



Tribunal de Contas do Estado da Paraíba

Processo Nº 01968/24

EXERCÍCIO: 2023
SUBCATEGORIA: PCA - Prestação de Contas Anuais
JURISDICIONADO: Prefeitura Municipal de Natuba
DATA DE ENTRADA: 23/03/2024
ASSUNTO: Encaminhamento de PRESTAÇÃO DE CONTAS ANUAIS
relativa ao exercício de 2023.
INTERESSADOS:
Antonio Farias Brito
Caio de Oliveira Cavalcanti
José Lins da Silva Filho

**Conselho Municipal do Fundo de Manutenção e
Desenvolvimento da Educação Básica e de Valorização dos
Profissionais da Educação – FUNDEB do Município de
Natuba, Estado da Paraíba.**

P / A / R / E / C / E / R

Nós, membros do **Conselho Municipal do Fundo de Manutenção e Desenvolvimento da Educação Básica e de Valorização dos Profissionais da Educação – FUNDEB do Município de Natuba, Estado da Paraíba.**

Analizamos os demonstrativos gerencial mensal e anual relativo aos recursos financeiros recebidos à conta do FUNDEB, onde constatamos que os recursos recebidos no exercício de 2023, foram na ordem de R\$ 16.043.430,83 (Dezesseis milhões, quarenta e Três mil, quatrocentos e trinta reais e oitenta e três centavos), sendo R\$ 11.418.370,56 (Onze milhões, quatrocentos e dezoito mil, trezentos e setenta reais e cinquenta e seis centavos), relativo a transferência do FUNDEB, R\$ 3.503.550,07 (Três milhões, quinhentos e três mil, quintetos e cinquenta reais e sete centavos), correspondente a complementação da UNIÃO- VAAT, R\$ 1.121.485,20 (Hum milhão, cento e vinte e um mil, quatrocentos e oitenta e cinco reais e vinte centavos), correspondente a Complementação do VAAF, 25,00(Vinte e cinco reais), Correspondente a Remuneração de Depósitos Bancários do FUNDEB. Houve sobras e rendimentos de aplicação do FUNDEB, no valor de R\$ 838.662,43 (Oitocentos e trinta e oito mil, seiscentos e sessenta e dois reais e quarenta e três centavos).

Recursos do FUNDEB 70% - o valor recebido foi aplicado na remuneração dos Profissionais da Educação Básica, conforme determina as Leis nºs 14.113 de 25/12/2020 e 14.276 de 27/12/2021;

Recursos do FUNDEB 30% - o valor recebido foi aplicado no pagamento dos servidores de apoio, na capacitação para os docentes, aquisição, manutenção e conservação de instalações e equipamentos necessários ao ensino, materiais didáticos e pedagógicos, manutenção de veículos que fazem o transporte dos alunos do ensino fundamental,

Recursos do VAAT - FUNDEB - o valor recebido 50%, foi aplicado no financiamento da Educação Infantil,

Após uma análise detalhada dos relatórios, este conselho está de acordo e emite parecer favorável à aplicação dos recursos do FUNDEB no exercício de 2023.


JOSILDO HENRIQUE DA SILVA

PRESIDENTE

Natuba, 11 de março de 2024.



**PODER JUDICIÁRIO DO ESTADO DA PARAÍBA
TRIBUNAL DE JUSTIÇA
GERÊNCIA DE PRECATÓRIOS**

**PARCELAS DEVIDAS - ORÇAMENTO 2023
MUNICÍPIOS DO ESTADO DA PARAÍBA**

DEVEDOR	SALDO DEVIDO	RCL (*)	PARCELA DEVIDA	QUANTIDADE DE PARCELAS PARA QUITAR	PREVISÃO DE SAÍDA DO REGIME ESPECIAL (EC 109)
ALAGOA GRANDE	R\$ 2.718.806,60	R\$ 81.045.910,88	R\$ 67.538,26	41	2026
ALAGOINHA	R\$ 23.742,12	R\$ 49.900.460,37	R\$ 41.583,72	1	2023
ARAÇAGI (**)	R\$ 41.502.103,94	R\$ 61.827.108,42	R\$ 51.522,59	806	2090
ARARA	R\$ 2.513.434,32	R\$ 40.724.702,80	R\$ 33.937,25	75	2029
ARARUNA	R\$ 6.118.551,34	R\$ 68.762.027,00	R\$ 72.839,90	84	2029
AREIA	R\$ 637.166,56	R\$ 66.236.683,27	R\$ 55.197,24	12	2023
AROEIRAS	R\$ 7.077.517,95	R\$ 64.224.395,26	R\$ 84.256,17	84	2029
ASSUNÇÃO	R\$ 33.894,31	R\$ 26.765.891,77	R\$ 22.304,91	2	2023
BANANEIRAS	R\$ 2.567.375,18	R\$ 77.063.310,06	R\$ 64.219,43	40	2026
BARRA DE SANTA ROSA	R\$ 224.609,61	R\$ 49.136.380,68	R\$ 40.946,98	6	2023
BARRA DE SANTANA	R\$ 57.430,40	R\$ 32.460.513,46	R\$ 27.050,43	3	2023
BARRA DE SÃO MIGUEL	R\$ 148.955,86	R\$ 32.132.131,19	R\$ 26.776,78	6	2023
BAYEUX	R\$ 52.930.213,75	R\$ 253.965.509,74	R\$ 630.121,59	84	2029
BELÉM	R\$ 3.107.582,16	R\$ 64.047.818,52	R\$ 53.373,18	59	2027
BOA VENTURA	R\$ 1.083.321,53	R\$ 23.319.873,12	R\$ 19.433,23	56	2027
BOM JESUS	R\$ 311.099,10	R\$ 22.593.115,90	R\$ 18.827,60	17	2024
BONITO DE SANTA FÉ	R\$ 66.440,26	R\$ 41.855.714,01	R\$ 34.879,76	2	2023
BOQUEIRÃO	R\$ 2.319.243,21	R\$ 61.157.571,14	R\$ 50.964,64	46	2026
BORBOREMA	R\$ 69.197,10	R\$ 22.082.740,43	R\$ 18.402,28	4	2023
BREJO DO CRUZ	R\$ 253.095,87	R\$ 57.712.348,47	R\$ 48.093,62	6	2023
CAAPORÃ	R\$ 770.153,10	R\$ 85.636.179,40	R\$ 71.363,48	11	2023
CABELO	R\$ 641.203,69	R\$ 376.050.800,38	R\$ 313.375,67	3	2023
CACHOEIRA DOS ÍNDIOS	R\$ 417.485,95	R\$ 32.769.463,79	R\$ 27.307,89	16	2024
CACIMBA DE AREIA	R\$ 435.136,27	R\$ 21.562.122,49	R\$ 17.968,44	25	2025
CACIMBA DE DENTRO	R\$ 393.269,01	R\$ 56.448.159,38	R\$ 47.040,13	9	2023
CAIÇARA	R\$ 3.885.125,17	R\$ 31.127.432,57	R\$ 46.251,49	84	2029
CAJAZEIRAS	R\$ 10.199.491,57	R\$ 182.511.800,91	R\$ 152.093,17	68	2028
CAMPINA GRANDE	R\$ 61.340.760,50	R\$ 1.128.431.925,92	R\$ 940.359,94	66	2028
CATINGUEIRA	R\$ 347.075,15	R\$ 24.398.834,98	R\$ 20.332,36	18	2024

DEVEDOR	SALDO DEVIDO	RCL (*)	PARCELA DEVIDA	QUANTIDADE DE PARCELAS PARA QUITAR	PREVISÃO DE SAÍDA DO REGIME ESPECIAL (EC 109)
CONCEIÇÃO	R\$ 1.021.862,04	R\$ 60.790.231,51	R\$ 50.658,53	21	2024
CONDADO	R\$ 2.973.424,42	R\$ 27.637.376,01	R\$ 35.397,91	84	2029
CUBATI	R\$ 3.186.250,53	R\$ 38.012.408,00	R\$ 37.931,55	84	2029
CUITÉ	R\$ 2.486.328,90	R\$ 63.994.544,09	R\$ 53.328,79	47	2026
CUITEGI	R\$ 2.157.263,41	R\$ 28.729.040,69	R\$ 25.681,71	84	2029
DIAMANTE	R\$ 873.148,14	R\$ 24.578.884,65	R\$ 20.482,40	43	2026
DUAS ESTRADAS	R\$ 1.063.223,98	R\$ 25.454.375,12	R\$ 21.211,98	51	2027
EMAS	R\$ 1.522.444,39	R\$ 19.981.750,46	R\$ 18.124,34	84	2029
ESPERANÇA	R\$ 10.057.893,25	R\$ 123.436.056,69	R\$ 119.736,82	84	2029
FAGUNDES	R\$ 2.336.863,88	R\$ 38.698.618,63	R\$ 32.248,85	73	2029
GUARABIRA	R\$ 15.636.194,87	R\$ 150.485.644,64	R\$ 186.145,18	84	2029
GURINHÉM	R\$ 670.526,29	R\$ 49.776.568,80	R\$ 41.480,47	17	2024
IGARACY	R\$ 407.131,99	R\$ 24.494.585,50	R\$ 20.412,15	20	2024
INGÁ	R\$ 664.092,83	R\$ 74.337.540,48	R\$ 61.947,95	11	2023
ITABAIANA	R\$ 1.516.677,29	R\$ 65.736.774,19	R\$ 54.780,65	28	2025
ITAPORANGA	R\$ 1.006.536,36	R\$ 64.335.371,00	R\$ 53.612,81	19	2024
ITAPOROROCA	R\$ 149.785,26	R\$ 63.603.427,69	R\$ 53.002,86	3	2023
ITATUBA	R\$ 1.206.316,27	R\$ 39.689.553,51	R\$ 33.074,63	37	2026
JACARAÚ	R\$ 2.815.082,61	R\$ 76.294.601,66	R\$ 63.578,83	45	2026
JOÃO PESSOA	R\$ 73.490.730,41	R\$ 2.828.448.697,20	R\$ 2.357.040,58	32	2025
JUAREZ TÁVORA	R\$ 1.651.069,51	R\$ 29.568.586,03	R\$ 24.640,49	68	2028
JUAZEIRINHO	R\$ 42.903,32	R\$ 70.182.621,83	R\$ 58.485,52	1	2023
JUNCO DO SERIDÓ	R\$ 1.424.465,27	R\$ 29.072.361,02	R\$ 24.226,97	59	2027
JURU	R\$ 1.336.952,25	R\$ 33.034.392,74	R\$ 27.528,66	49	2027
LAGOA DE DENTRO (**)	R\$ 13.801.520,17	R\$ 33.902.656,69	R\$ 28.252,21	489	2063
LAGOA SECA	R\$ 127.119,41	R\$ 91.144.336,13	R\$ 75.953,61	2	2023
LASTRO	R\$ 2.347.920,74	R\$ 21.043.431,64	R\$ 27.951,44	84	2029
MALTA	R\$ 667.502,78	R\$ 26.346.970,10	R\$ 21.955,81	31	2025
MAMANGUAPE	R\$ 8.356.862,03	R\$ 132.347.617,94	R\$ 110.289,68	76	2029
MARI	R\$ 8.340.505,93	R\$ 60.454.079,42	R\$ 99.291,74	84	2029
MARIZÓPOLIS	R\$ 614.826,78	R\$ 33.349.488,26	R\$ 27.791,24	23	2024
MASSARANDUBA	R\$ 3.744.411,01	R\$ 46.022.767,96	R\$ 44.576,32	84	2029
MONTE HOREBE	R\$ 53.793,63	R\$ 31.401.616,74	R\$ 26.168,01	3	2023
MONTEIRO	R\$ 1.260.044,17	R\$ 108.211.203,44	R\$ 90.176,00	14	2024
MULUNGU	R\$ 5.143.673,21	R\$ 31.364.863,36	R\$ 61.234,20	84	2029
NAZAREZINHO	R\$ 2.112.246,86	R\$ 28.252.709,54	R\$ 25.145,80	84	2029
NOVA FLORESTA	R\$ 1.999.927,92	R\$ 34.963.027,63	R\$ 29.135,86	69	2028
NOVA OLINDA	R\$ 1.598.784,17	R\$ 27.121.662,28	R\$ 22.601,39	71	2028
OLHO D'AGUA	R\$ 12.172.879,48	R\$ 25.426.976,91	R\$ 144.915,23	84	2029
OURO VELHO	R\$ 933.018,93	R\$ 20.646.227,71	R\$ 17.205,19	55	2027
PATOS	R\$ 26.738.758,91	R\$ 284.422.053,20	R\$ 318.318,56	84	2029
PIANCÓ	R\$ 15.879.845,74	R\$ 67.626.327,31	R\$ 189.045,78	84	2029

DEVEDOR	SALDO DEVIDO	RCL (*)	PARCELA DEVIDA	QUANTIDADE DE PARCELAS PARA QUITAR	PREVISÃO DE SAÍDA DO REGIME ESPECIAL (EC 109)
PILAR	R\$ 189.349,77	R\$ 42.917.072,27	R\$ 35.764,23	6	2023
PILÕES	R\$ 1.138.964,09	R\$ 28.257.031,01	R\$ 23.547,53	49	2027
PILÔEZINHOS	R\$ 1.173.928,12	R\$ 23.834.209,76	R\$ 19.861,84	60	2027
PIRPIRITUBA	R\$ 1.060.330,40	R\$ 32.133.483,79	R\$ 26.777,90	40	2026
POCINHOS	R\$ 16.786,54	R\$ 68.018.040,31	R\$ 56.681,70	1	2023
PRATA	R\$ 60.085,03	R\$ 22.352.144,06	R\$ 18.626,79	4	2023
PRINCESA ISABEL	R\$ 1.040.591,94	R\$ 90.197.882,22	R\$ 75.164,90	14	2024
QUEIMADAS	R\$ 8.596.401,48	R\$ 144.414.682,84	R\$ 120.345,57	72	2028
REMÍGIO	R\$ 8.897.222,25	R\$ 59.601.500,36	R\$ 105.919,31	84	2029
RIACHO DOS CAVALOS	R\$ 479.239,15	R\$ 37.035.599,79	R\$ 30.863,00	16	2024
SALGADO DE SÃO FÉLIX	R\$ 128.835,45	R\$ 40.617.323,40	R\$ 33.847,77	4	2023
SANTA CRUZ	R\$ 5.415.037,39	R\$ 22.981.859,51	R\$ 64.464,73	84	2029
SANTA HELENA	R\$ 11.515.949,78	R\$ 27.575.276,19	R\$ 137.094,64	84	2029
SANTA TEREZINHA	R\$ 593.152,39	R\$ 25.167.163,19	R\$ 20.972,64	29	2025
SANTANA DOS GARROTES	R\$ 5.831,95	R\$ 30.625.989,60	R\$ 25.521,66	1	2023
SÃO JOÃO DO RIO DO PEIXE	R\$ 5.422.039,61	R\$ 8.603.678,86	R\$ 64.548,09	84	2029
SÃO JOÃO DO TIGRE	R\$ 195.449,35	R\$ 27.796.462,10	R\$ 23.163,72	9	2023
SÃO JOSÉ DE CAIANA	R\$ 1.161.414,57	R\$ 24.840.079,81	R\$ 20.700,07	57	2027
SÃO JOSÉ DE PIRANHAS	R\$ 1.559.036,62	R\$ 73.357.100,58	R\$ 61.130,92	26	2025
SÃO MAMEDE	R\$ 927.505,47	R\$ 40.539.104,53	R\$ 33.782,59	28	2025
SÃO SEBASTIÃO DO UMBUZEIRO	R\$ 923.530,22	R\$ 21.119.711,48	R\$ 17.599,76	53	2027
SÃO VICENTE DO SERIDO	R\$ 8.739.954,10	R\$ 34.594.495,65	R\$ 104.047,07	84	2029
SAPÉ (**)	R\$ 12.690.157,52	R\$ 134.397.998,76	R\$ 111.998,33	114	2032
SERRA DA RAIZ	R\$ 2.836.994,33	R\$ 21.027.917,69	R\$ 33.773,74	84	2029
SERRA REDONDA	R\$ 575.132,33	R\$ 22.964.848,67	R\$ 19.137,37	31	2025
SERRARIA	R\$ 4.227.641,10	R\$ 22.232.818,01	R\$ 50.329,06	84	2029
SOLÂNEA	R\$ 3.583.921,04	R\$ 71.367.016,35	R\$ 59.472,51	61	2028
SOLEDADE	R\$ 221.052,77	R\$ 56.623.557,97	R\$ 47.186,30	5	2023
SOSSEGO	R\$ 1.209.491,87	R\$ 22.215.021,92	R\$ 18.512,52	66	2028
SOUSA	R\$ 27.266.526,85	R\$ 88.515.024,46	R\$ 324.601,51	84	2029
SUMÉ	R\$ 182.084,98	R\$ 67.813.754,47	R\$ 56.511,46	4	2023
TACIMA	R\$ 1.114.508,42	R\$ 32.731.492,97	R\$ 27.276,24	41	2026
TAPEROÁ	R\$ 3.611.871,20	R\$ 48.041.309,35	R\$ 42.998,47	84	2029
TAVARES	R\$ 339.922,51	R\$ 52.251.636,99	R\$ 43.543,03	8	2023
TEIXEIRA	R\$ 162.842,56	R\$ 55.563.144,38	R\$ 46.302,62	4	2023
TRIUNFO	R\$ 1.982.244,76	R\$ 34.421.272,69	R\$ 28.684,39	70	2028
UIRAÚNA	R\$ 3.969.955,04	R\$ 54.710.851,79	R\$ 47.261,37	84	2029
UMBUZEIRO	R\$ 984.143,52	R\$ 37.718.705,01	R\$ 31.432,25	32	2025

(*) RCL disponível em: https://siconfi.tesouro.gov.br/siconfi/pages/public/declaracao/declaracao_list.jsf

(**) Municípios com liminar concedida para pagar 1% da RCL

Demonstrativo da dívida com precatórios**Jurisdicionado: Prefeitura Municipal de Natuba****Prestação de Contas do Exercício 2023**

Emitido em 23/03/2024 10:17

Valores em R\$

Saldo inicial do exercício	Pagamentos efetuados durante o exercício	Inclusão de novos precatórios	Valor constatado ao final do exercício
0,00	342.227,95	1.364.792,42	1.022.564,47



Prefeitura Municipal de Natuba

Secretaria de Finanças

Departamento de Contabilidade

BALANÇO ORÇAMENTÁRIO - ORÇAMENTOS FISCAL E DA SEGURIDADE SOCIAL

Balanços Gerais - Exercício de 2023 - Consolidado

RECEITAS ORÇAMENTÁRIAS	Previsão Inicial (a)	Previsão Atualizada (b)	Receitas Realizadas (c)	Saldo (d) = (c-b)
Receitas Correntes (I)	40.171.160,00	40.171.160,00	46.688.765,31	6.517.605,31
1.1.0.0.00.00 - Impostos, Taxas e Contribuições de Melhoria	1.085.000,00	1.085.000,00	1.572.476,35	487.476,35
1.1.1.2.50.0.1 - Imposto sobre a Propriedade Predial e Territorial Urbana - Principal	49.000,00	49.000,00	31.415,92	(17.584,08)
1.1.1.2.53.0.1 - Impostos sobre Transmissão "Inter Vivos" de Bens Imóveis e de Direitos Reais sobre Imóveis - F	8.000,00	8.000,00	124,43	(7.875,57)
1.1.1.3.03.1.1 - Imposto sobre a Renda - Retido na Fonte - Trabalho - Principal	150.000,00	150.000,00	60.458,89	(89.541,11)
1.1.1.3.03.4.1 - Imposto sobre a Renda - Retido na Fonte - Outros Rendimentos - Principal	550.000,00	550.000,00	913.504,21	363.504,21
1.1.1.4.51.1.1 - Imposto sobre Serviços de Qualquer Natureza - ISSQN - Principal	320.000,00	320.000,00	566.073,45	246.073,45
1.1.2.1.02.2.1 - Taxa de Fiscalização de Funcionamento - TFF - Não Proveniente da Utilização de Posições Orb	1.000,00	1.000,00	0,00	(1.000,00)
1.1.2.2.01.0.1 - Taxas pela Prestação de Serviços em Geral - Principal	7.000,00	7.000,00	899,45	(6.100,55)
1.2.0.0.00.00 - Contribuições	0,00	0,00	0,00	0,00
1.3.0.0.00.00 - Receita Patrimonial	504.000,00	504.000,00	718.357,56	214.357,56
1.3.2.1.01.0.1 - Remuneração de Depósitos Bancários - Principal	504.000,00	504.000,00	718.357,56	214.357,56
1.4.0.0.00.00 - Receita Agropecuária	0,00	0,00	0,00	0,00
1.5.0.0.00.00 - Receita Industrial	0,00	0,00	0,00	0,00
1.6.0.0.00.00 - Receita de Serviços	0,00	0,00	0,00	0,00
1.7.0.0.00.00 - Transferências Correntes	38.557.160,00	38.557.160,00	44.213.283,66	5.656.123,66
1.7.1.1.51.1.1 - Cota-Parte do Fundo de Participação dos Municípios - Cota Mensal - Principal	18.000.000,00	18.000.000,00	19.455.028,90	1.455.028,90
1.7.1.1.51.2.1 - Cota-Parte do Fundo de Participação dos Municípios - Cotas Extraordinárias - Principal	1.572.000,00	1.572.000,00	1.696.672,98	124.672,98
1.7.1.1.52.0.1 - Cota-Parte do Imposto Sobre a Propriedade Territorial Rural - Principal	6.700,00	6.700,00	7.028,13	328,13
1.7.1.2.52.4.1 - Cota-Parte do Fundo Especial do Petróleo - FEP - Principal	443.000,00	443.000,00	410.702,74	(32.297,26)
1.7.1.3.50.1.1 - Transferências de Recursos do Bloco de Manutenção das Ações e Serviços Públicos de Saúde	4.533.000,00	4.533.000,00	2.757.901,94	(1.775.098,06)
1.7.1.3.50.2.1 - Transferências de Recursos do Bloco de Manutenção das Ações e Serviços Públicos de Saúde	157.500,00	157.500,00	177.187,50	19.687,50
1.7.1.3.50.3.1 - Transferências de Recursos do Bloco de Manutenção das Ações e Serviços Públicos de Saúde	144.000,00	144.000,00	178.875,65	34.875,65
1.7.1.3.50.4.1 - Transferências de Recursos do Bloco de Manutenção das Ações e Serviços Públicos de Saúde	84.000,00	84.000,00	86.724,00	2.724,00
1.7.1.3.50.5.1 - Transferências de Recursos do Bloco de Manutenção das Ações e Serviços Públicos de Saúde	0,00	0,00	459.486,68	459.486,68
1.7.1.3.50.9.1 - Transferências de Recursos do Bloco de Manutenção das Ações e Serviços Públicos de Saúde	50.000,00	50.000,00	22.142,13	(27.857,87)
1.7.1.4.50.0.1 - Transferências do Salário-Educação - Principal	210.000,00	210.000,00	266.102,20	56.102,20
1.7.1.4.51.0.1 - Transferências Diretas do FNDE referentes ao Programa Dinheiro Direto na Escola - PDDE - Pr	5.000,00	5.000,00	0,00	(5.000,00)
1.7.1.4.52.0.1 - Transferências referentes ao Programa Nacional de Alimentação Escolar - PNAE - Principal	140.000,00	140.000,00	274.178,61	134.178,61
1.7.1.4.53.0.1 - Transferências referentes ao Programa Nacional de Apoio ao Transporte do Escolar - PNATE -	130.000,00	130.000,00	103.932,41	(26.067,59)
1.7.1.4.99.0.1 - Outras Transferências Diretas do Fundo Nacional do Desenvolvimento da Educação - FNDE - P	30.000,00	30.000,00	0,00	(30.000,00)
1.7.1.5.50.0.1 - Transferências de Recursos de Complementação da União ao Fundeb - VAAT - Principal	2.400.000,00	2.400.000,00	3.503.550,07	1.103.550,07
1.7.1.5.51.0.1 - Transferências de Recursos de Complementação da União ao Fundeb - VAAF - Principal	1.400.000,00	1.400.000,00	1.121.485,20	(278.514,80)
1.7.1.6.50.0.1 - Transferências de Recursos do Fundo Nacional de Assistência Social - FNAS - Principal	524.100,00	524.100,00	833.560,01	309.460,01
1.7.1.9.57.0.1 - Transferência Especial da União - Principal	0,00	0,00	2.348.273,00	2.348.273,00
1.7.1.9.99.0.1 - Outras Transferências de Recursos da União e de suas Entidades - Principal	280.000,00	280.000,00	590.355,76	310.355,76
1.7.2.1.50.0.1 - Cota-Parte do ICMS - Principal	2.300.000,00	2.300.000,00	2.399.770,86	99.770,86
1.7.2.1.51.0.1 - Cota-Parte do IPVA - Principal	90.000,00	90.000,00	100.603,81	10.603,81
1.7.2.1.52.0.1 - Cota-Parte do IPI - Municípios - Principal	1.500,00	1.500,00	1.092,62	(407,38)
1.7.2.1.53.0.1 - Cota-Parte da Contribuição de Intervenção no Domínio Econômico - Principal	15.000,00	15.000,00	2.062,62	(12.937,38)



Prefeitura Municipal de Natuba

Secretaria de Finanças

Departamento de Contabilidade

BALANÇO ORÇAMENTÁRIO - ORÇAMENTOS FISCAL E DA SEGURIDADE SOCIAL

Balanços Gerais - Exercício de 2023 - Consolidado

RECEITAS ORÇAMENTÁRIAS	Previsão Inicial (a)	Previsão Atualizada (b)	Receitas Realizadas (c)	Saldo (d) = (c-b)
Receitas Correntes (I)	40.171.160,00	40.171.160,00	46.688.765,31	6.517.605,31
1.7.2.3.50.0.1 - Transferências de Recursos do Sistema Único de Saúde – SUS - Principal	25.000,00	25.000,00	97.649,92	72.649,92
1.7.2.4.51.0.1 - Transferências de Convênios dos Estados Destinadas a Programas de Educação - Principal	40.000,00	40.000,00	205.364,00	165.364,00
1.7.2.9.51.0.1 - Transferências de Estados destinadas à Assistência Social - Principal	56.000,00	56.000,00	45.828,19	(10.171,81)
1.7.5.1.50.0.1 - Transferências de Recursos do Fundo de Manutenção e Desenvolvimento da Educação Básica	10.000.000,00	10.000.000,00	11.418.370,56	1.418.370,56
9.7.1.1.51.1.1 (-) Cota-Parte do Fundo de Participação dos Municípios - Cota Mensal - Principal	(3.600.000,00)	(3.600.000,00)	(3.848.948,05)	(248.948,05)
9.7.1.1.52.0.1 (-) Cota-Parte do Imposto Sobre a Propriedade Territorial Rural - Principal	(1.340,00)	(1.340,00)	(1.405,55)	(65,55)
9.7.2.1.50.0.1 (-) Cota-Parte do ICMS - Principal	(460.000,00)	(460.000,00)	(479.953,93)	(19.953,93)
9.7.2.1.51.0.1 (-) Cota-Parte do IPVA - Principal	(18.000,00)	(18.000,00)	(20.120,77)	(2.120,77)
9.7.2.1.52.0.1 (-) Cota-Parte do IPI - Municípios - Principal	(300,00)	(300,00)	(218,53)	81,47
1.9.0.0.00.00 - Outras Receitas Correntes	25.000,00	25.000,00	184.647,74	159.647,74
1.9.2.2.99.0.1 - Outras Restituições - Principal	23.000,00	23.000,00	184.647,74	161.647,74
1.9.9.9.99.2.1 - Outras Receitas Não Arrecadadas e Não Projetadas pela RFB - Primárias - Principal	2.000,00	2.000,00	0,00	(2.000,00)
Receitas de Capital (II)	2.562.000,00	2.562.000,00	3.587.901,05	1.025.901,05
2.1.0.0.00.00 - Operações de Crédito	0,00	0,00	0,00	0,00
2.2.0.0.00.00 - Alienação de Bens	50.000,00	50.000,00	0,00	(50.000,00)
2.2.1.3.01.0.1 - Alienação de Bens Móveis e Semoventes - Principal	50.000,00	50.000,00	0,00	(50.000,00)
2.3.0.0.00.00 - Amortização de Empréstimos	0,00	0,00	0,00	0,00
2.4.0.0.00.00 - Transferências de Capital	2.512.000,00	2.512.000,00	3.587.901,05	1.075.901,05
2.4.1.1.51.1.1 - Transferências de Recursos do Bloco de Estruturação da Rede de Serviços Públicos de Saúde -	200.000,00	200.000,00	0,00	(200.000,00)
2.4.1.1.51.2.1 - Transferências de Recursos do Bloco de Estruturação da Rede de Serviços Públicos de Saúde -	400.000,00	400.000,00	0,00	(400.000,00)
2.4.1.2.50.9.1 - Outras transferências destinadas a Programas de Educação - Principal	540.000,00	540.000,00	441.879,41	(98.120,59)
2.4.1.3.50.0.1 - Transferências de Recursos do Fundo Nacional de Assistência Social – FNAS - Principal	74.000,00	74.000,00	350.000,00	276.000,00
2.4.1.4.99.0.1 - Outras Transferências de Convênios da União e de Suas Entidades - Principal	800.000,00	800.000,00	340.595,24	(459.404,76)
2.4.1.9.51.0.1 - Transferência Especial da União - Principal	0,00	0,00	1.627.784,40	1.627.784,40
2.4.2.2.50.0.1 - Transferências de Convênios dos Estados para o Sistema Único de Saúde – SUS - Principal	128.000,00	128.000,00	0,00	(128.000,00)
2.4.2.2.51.0.1 - Transferências de Convênios dos Estados destinadas a Programas de Educação - Principal	100.000,00	100.000,00	0,00	(100.000,00)
2.4.2.9.99.0.1 - Outras Transferências de Recursos dos Estados - Principal	270.000,00	270.000,00	827.642,00	557.642,00
2.5.0.0.00.00 - Outras Receitas de Capital	0,00	0,00	0,00	0,00
Receitas Correntes Intraorçamentárias (III)	0,00	0,00	0,00	0,00
7.1.0.0.00.00 - Impostos, Taxas e Contribuições de Melhoria Intraorçamentária	0,00	0,00	0,00	0,00
7.2.0.0.00.00 - Contribuições Intraorçamentárias	0,00	0,00	0,00	0,00
7.3.0.0.00.00 - Receita Patrimonial Intraorçamentária	0,00	0,00	0,00	0,00
7.4.0.0.00.00 - Receita Agropecuária Intraorçamentária	0,00	0,00	0,00	0,00
7.5.0.0.00.00 - Receita Industrial Intraorçamentária	0,00	0,00	0,00	0,00
7.6.0.0.00.00 - Receita de Serviços Intraorçamentária	0,00	0,00	0,00	0,00
7.7.0.0.00.00 - Transferências Correntes Intraorçamentárias	0,00	0,00	0,00	0,00
7.9.0.0.00.00 - Outras Receitas Correntes Intraorçamentárias	0,00	0,00	0,00	0,00



Prefeitura Municipal de Natuba

Secretaria de Finanças

Departamento de Contabilidade

BALANÇO ORÇAMENTÁRIO - ORÇAMENTOS FISCAL E DA SEGURIDADE SOCIAL

Balancos Gerais - Exercício de 2023 - Consolidado

RECEITAS ORÇAMENTÁRIAS	Previsão Inicial (a)	Previsão Atualizada (b)	Receitas Realizadas (c)	Saldo (d) = (c-b)
Receitas de Capital Intraorçamentárias (IV)	0,00	0,00	0,00	0,00
	0,00	0,00	0,00	0,00
SUBTOTAL DAS RECEITAS (V) = (I + II + III + IV)	42.733.160,00	42.733.160,00	50.276.666,36	7.543.506,36
Operações de Crédito / Refinanciamento (VI)	0,00	0,00	0,00	0,00
Operações de Crédito Internas	0,00	0,00	0,00	0,00
Mobiliária	0,00	0,00	0,00	0,00
Contratual	0,00	0,00	0,00	0,00
Operações de Crédito Externas	0,00	0,00	0,00	0,00
Mobiliária	0,00	0,00	0,00	0,00
Contratual	0,00	0,00	0,00	0,00
SUBTOTAL COM REFINANCIAMENTO (VII) = (V + VI)	42.733.160,00	42.733.160,00	50.276.666,36	7.543.506,36
Déficit (VIII)				
TOTAL (IX) = (VII + VIII)	42.733.160,00	42.733.160,00	50.276.666,36	7.543.506,36
Saldos de Exercícios Anteriores	0,00	0,00	0,00	0,00
Recursos Arrecadados em Exercícios Anteriores	0,00	0,00	0,00	0,00
Superávit Financeiro	0,00	0,00	0,00	0,00
Reabertura de Créditos Adicionais	0,00	0,00	0,00	0,00



Prefeitura Municipal de Natuba

Secretaria de Finanças

Departamento de Contabilidade

BALANÇO ORÇAMENTÁRIO - ORÇAMENTOS FISCAL E DA SEGURIDADE SOCIAL

Balanços Gerais - Exercício de 2023 - Consolidado

DESPESAS ORÇAMENTÁRIAS	Dotação Inicial (e)	Dotação Atualizada (f)	Despesas Empenhadas (g)	Despesas Liquidadas (h)	Despesas Pagas (i)	Saldo da Dotação (j) = (f-g)
Despesas Correntes (XI)	36.465.960,00	44.909.869,76	43.463.435,19	43.029.542,83	41.384.259,52	1.446.434,57
3.1.00.00 - Pessoal e Encargos Sociais	22.403.480,00	26.858.200,51	25.552.748,15	25.543.767,97	25.124.304,40	1.305.452,36
3.1.90.01 - Aposentadorias, Reserva Remunerada e Reformas	120.000,00	120.000,00	119.616,00	119.616,00	119.616,00	384,00
3.1.90.03 - Pensões	10.000,00	0,00	0,00	0,00	0,00	0,00
3.1.90.04 - Contratação por Tempo Determinado	4.679.000,00	6.130.792,12	5.592.322,38	5.592.322,38	5.185.392,22	538.469,74
3.1.90.11 - Vencimentos e Vantagens Fixas - Pessoal Civil	13.806.780,00	16.483.721,00	15.911.819,80	15.902.839,62	15.890.306,21	571.901,20
3.1.90.13 - Obrigações Patronais	3.715.700,00	4.122.687,39	3.928.989,97	3.928.989,97	3.928.989,97	193.697,42
3.1.90.91 - Sentenças Judiciais	71.000,00	1.000,00	0,00	0,00	0,00	1.000,00
3.1.90.92 - Despesas de Exercícios Anteriores	1.000,00	0,00	0,00	0,00	0,00	0,00
3.2.00.00 - Juros e Encargos da Dívida	2.000,00	0,00	0,00	0,00	0,00	0,00
3.2.90.21 - Juros sobre a Dívida por Contrato	2.000,00	0,00	0,00	0,00	0,00	0,00
3.3.00.00 - Outras Despesas Correntes	14.060.480,00	18.051.669,25	17.910.687,04	17.485.774,86	16.259.955,12	140.982,21
3.3.50.41 - Contribuições	43.500,00	37.551,00	34.050,40	34.050,40	34.050,40	3.500,60
3.3.50.43 - Subvenções Sociais	2.000,00	2.000,00	0,00	0,00	0,00	2.000,00
3.3.71.70 - Rateio pela Participação em Consórcio Público	3.000,00	3.000,00	0,00	0,00	0,00	3.000,00
3.3.90.04 - Contratação por Tempo Determinado	1.000,00	0,00	0,00	0,00	0,00	0,00
3.3.90.14 - Diárias - Civil	105.800,00	99.736,00	71.690,00	71.690,00	71.365,00	28.046,00
3.3.90.18 - Auxílio Financeiro a Estudantes	21.000,00	1.000,00	0,00	0,00	0,00	1.000,00
3.3.90.30 - Material de Consumo	4.322.860,00	5.533.117,54	5.527.820,83	5.470.834,53	4.980.681,97	5.296,71
3.3.90.31 - Premiações Culturais, Artísticas, Científicas, Desportivas	41.000,00	19.441,00	14.200,44	14.200,44	14.200,44	5.240,56
3.3.90.32 - Material de Distribuição Gratuita	321.500,00	304.440,00	286.512,22	286.512,22	267.247,37	17.927,78
3.3.90.33 - Passagens e Despesas com Locomoção	25.500,00	14.704,00	10.198,36	10.198,36	10.198,36	4.505,64
3.3.90.35 - Serviços de Consultoria	758.500,00	723.751,00	704.250,00	654.700,00	628.400,00	19.501,00
3.3.90.36 - Outros Serviços de Terceiros - Pessoa Física	4.781.300,00	6.486.098,60	6.479.406,48	6.179.167,48	6.113.578,88	6.692,12
3.3.90.39 - Outros Serviços de Terceiros - Pessoa Jurídica	1.849.300,00	3.218.530,86	3.209.269,02	3.194.322,14	2.598.525,59	9.261,84
3.3.90.40 - Serviços de Tecnologia da Informação e Comunicação	140.000,00	95.245,00	95.141,70	92.071,70	79.801,70	103,30
3.3.90.47 - Obrigações Tributárias e Contributivas	552.020,00	453.741,00	452.760,48	452.760,48	452.553,44	980,52
3.3.90.48 - Outros Auxílios Financeiros a Pessoas Físicas	254.200,00	208.836,61	195.254,61	195.134,61	189.704,61	13.582,00
3.3.90.91 - Sentenças Judiciais	63.000,00	10.635,00	10.634,52	10.634,52	6.524,35	0,48
3.3.90.92 - Despesas de Exercícios Anteriores	631.000,00	491.687,30	471.353,91	471.353,91	464.978,94	20.333,39
3.3.90.93 - Indenizações e Restituições	144.000,00	348.154,34	348.144,07	348.144,07	348.144,07	10,27
Despesas de Capital (XII)	6.037.200,00	4.069.890,18	4.063.167,73	3.721.214,89	3.499.472,43	6.722,45



Prefeitura Municipal de Natuba

Secretaria de Finanças

Departamento de Contabilidade

BALANÇO ORÇAMENTÁRIO - ORÇAMENTOS FISCAL E DA SEGURIDADE SOCIAL

Balanços Gerais - Exercício de 2023 - Consolidado

DESPESAS ORÇAMENTÁRIAS	Dotação Inicial (e)	Dotação Atualizada (f)	Despesas Empenhadas (g)	Despesas Liquidadas (h)	Despesas Pagas (i)	Saldo da Dotação (j) = (f-g)
Despesas de Capital (XII)	6.037.200,00	4.069.890,18	4.063.167,73	3.721.214,89	3.499.472,43	6.722,45
4.4.00.00 - Investimentos	5.126.200,00	3.269.825,18	3.265.889,44	2.923.936,60	2.707.194,14	3.935,74
4.4.90.39 - Outros Serviços de Terceiros - Pessoa Jurídica	60.000,00	0,00	0,00	0,00	0,00	0,00
4.4.90.51 - Obras e Instalações	3.150.000,00	1.841.543,48	1.841.344,31	1.841.344,31	1.791.779,29	199,17
4.4.90.52 - Equipamentos e Material Permanente	1.835.200,00	1.427.281,70	1.424.545,13	1.082.592,29	915.414,85	2.736,57
4.4.90.61 - Aquisição de Imóveis	80.000,00	0,00	0,00	0,00	0,00	0,00
4.4.90.92 - Despesas de Exercícios Anteriores	1.000,00	1.000,00	0,00	0,00	0,00	1.000,00
4.5.00.00 - Inversões Financeiras	141.000,00	11.001,00	11.000,00	11.000,00	6.000,00	1,00
4.5.90.61 - Aquisição de Imóveis	141.000,00	11.001,00	11.000,00	11.000,00	6.000,00	1,00
4.6.00.00 - Amortização da Dívida	770.000,00	789.064,00	786.278,29	786.278,29	786.278,29	2.785,71
4.6.90.71 - Principal da Dívida Contratual Resgatado	710.000,00	446.835,00	444.050,34	444.050,34	444.050,34	2.784,66
4.6.90.91 - Sentenças Judiciais	60.000,00	342.229,00	342.227,95	342.227,95	342.227,95	1,05
Reserva de Contingência (XIII)	230.000,00	230.000,00	0,00	0,00	0,00	230.000,00
SUBTOTAL DAS DESPESAS (XIV) = (XI + XII + XIII)	42.733.160,00	49.209.759,94	47.526.602,92	46.750.757,72	44.883.731,95	1.683.157,02
Amortização da Dívida/ Refinanciamento (XV)	0,00	0,00	0,00	0,00	0,00	0,00
Amortização da Dívida Interna	0,00	0,00	0,00	0,00	0,00	0,00
Dívida Mobiliária	0,00	0,00	0,00	0,00	0,00	0,00
Outras Dívidas	0,00	0,00	0,00	0,00	0,00	0,00
Amortização da Dívida Externa	0,00	0,00	0,00	0,00	0,00	0,00
Dívida Mobiliária	0,00	0,00	0,00	0,00	0,00	0,00
Outras Dívidas	0,00	0,00	0,00	0,00	0,00	0,00
SUBTOTAL COM REFINANCIAMENTO (XVI) = (XIV + XV)	42.733.160,00	49.209.759,94	47.526.602,92	46.750.757,72	44.883.731,95	1.683.157,02
Superávit (XVII)			2.750.063,44			
TOTAL (XVIII) = (XVI + XVII)	42.733.160,00	49.209.759,94	50.276.666,36	46.750.757,72	44.883.731,95	(1.066.906,42)



Prefeitura Municipal de Natuba

Secretaria de Finanças

Departamento de Contabilidade

BALANÇO ORÇAMENTÁRIO - ORÇAMENTOS FISCAL E DA SEGURIDADE SOCIAL

Balanços Gerais - Exercício de 2023 - Consolidado

DESPESAS ORÇAMENTÁRIAS	Dotação Inicial (e)	Dotação Atualizada (f)	Despesas Empenhadas (g)	Despesas Liquidadas (h)	Despesas Pagas (i)	Saldo da Dotação (j) = (f-g)
TOTAL (XVIII) = (XVI + XVII)	42.733.160,00	49.209.759,94	50.276.666,36	46.750.757,72	44.883.731,95	(1.066.906,42)
Reserva do RPPS (XIX)	0,00	0,00	0,00	0,00	0,00	0,00


 ANTONIO FARIAS BRITO
 CONTABILIDADE E
 AUDITORIA S/A
 Contador CRC 2413/PB

JOS• E LINS DA SILVA FILHO
 PREFEITO



Prefeitura Municipal de Natuba

Secretaria de Finanças

Departamento de Contabilidade

BALANÇO ORÇAMENTÁRIO - EXECUÇÃO DE RESTOS A PAGAR NÃO PROCESSADOS

Balancos Gerais - Exercício de 2023 - Consolidado

4197

	Inscritos		Liquidados (c)	Pagos (d)	Cancelados (e)	Saldo (f) = (a + b - c - e)
	Em Exercícios Anteriores (a)	Em 31 de Dezembro do Exercício Anterior (b)				
Despesas Correntes	221.261,54	196.493,20	208.103,95	208.103,95	41.532,84	168.117,95
Pessoal e Encargos Sociais	6.746,65	0,00	0,00	0,00	0,00	6.746,65
Juros e Encargos da Dívida	0,00	0,00	0,00	0,00	0,00	0,00
Outras Despesas Correntes	214.514,89	196.493,20	208.103,95	208.103,95	41.532,84	161.371,30
Despesas de Capital	3.002,90	40.750,00	40.750,00	40.750,00	0,00	3.002,90
Investimentos	3.002,90	40.750,00	40.750,00	40.750,00	0,00	3.002,90
Inversões Financeiras	0,00	0,00	0,00	0,00	0,00	0,00
Amortização da Dívida	0,00	0,00	0,00	0,00	0,00	0,00
TOTAL	224.264,44	237.243,20	248.853,95	248.853,95	41.532,84	171.120,85


ANTÔNIO FARIAS BRITO
CONTABILIDADE E
AUDITORIA S/A
Contador CRC 2413/PB

JOS• E LINS DA SILVA FILHO
PREFEITO



Prefeitura Municipal de Natuba

Secretaria de Finanças

Departamento de Contabilidade

BALANÇO ORÇAMENTÁRIO - EXECUÇÃO DE RESTOS A PAGAR PROCESSADOS

Balancos Gerais - Exercício de 2023 - Consolidado

4198

	Inscritos		Pagos (c)	Cancelados (d)	Saldo (e) = (a + b - c - d)
	Em Exercícios Anteriores (a)	Em 31 de Dezembro do Exercício Anterior (b)			
Despesas Correntes	2.231.180,74	1.341.846,04	1.206.934,87	370.266,27	1.995.825,64
Pessoal e Encargos Sociais	1.179.871,11	527.838,76	534.474,54	261.547,67	911.687,66
Juros e Encargos da Dívida	0,00	0,00	0,00	0,00	0,00
Outras Despesas Correntes	1.051.309,63	814.007,28	672.460,33	108.718,60	1.084.137,98
Despesas de Capital	250.074,07	770.693,61	516.693,61	254.000,00	250.074,07
Investimentos	250.074,07	770.693,61	516.693,61	254.000,00	250.074,07
Inversões Financeiras	0,00	0,00	0,00	0,00	0,00
Amortização da Dívida	0,00	0,00	0,00	0,00	0,00
TOTAL	2.481.254,81	2.112.539,65	1.723.628,48	624.266,27	2.245.899,71


ANTÔNIO FARIAS BRITO
CONTABILIDADE E
AUDITORIA S/A
Contador CRC 2413/PB

JOS• E LINS DA SILVA FILHO
PREFEITO



Prefeitura Municipal de Natuba

Secretaria de Finanças

Departamento de Contabilidade

BALANÇO FINANCEIRO

Balanços Gerais - Exercício de 2023 - Consolidado

4199

INGRESSOS		Nota	Exercício Atual	Exercício Anterior
Receita Orçamentária (I)			50.276.666,36	45.802.556,48
Vinculada			0,00	0,00
				0,00
Ordinária			22.418.726,15	20.816.942,41
Vinculada			27.857.940,21	24.985.614,07
Recursos Vinculados à Educação			17.422.897,95	14.377.246,47
Recursos Vinculados à Saúde			3.944.834,53	7.949.518,70
Recursos Vinculados à Previdência Social – RPPS			0,00	0,00
Recursos Vinculados à Previdência Social – RGPS			0,00	0,00
Recursos Vinculados à Assistência Social			0,00	0,00
Outras Destinações de Recursos			6.490.207,73	2.658.848,90
Transferências Financeiras Recebidas (II)			1.680.226,32	1.344.626,76
Transferências Recebidas para a Execução Orçamentária			1.680.226,32	1.344.626,76
Transferências Recebidas Independentes de Execução Orçamentária			0,00	0,00
Transferências Recebidas para Aportes de recursos para o RPPS			0,00	0,00
Transferências Recebidas para Aportes de recursos para o RGPS			0,00	0,00
Recebimentos Extraorçamentários (III)			5.779.406,08	5.435.680,91
Inscrição de Restos a Pagar Não Processados			775.845,20	237.243,20
Inscrição de Restos a Pagar Processados			1.867.025,77	2.112.539,65
Depósitos Restituíveis e Valores Vinculados			3.136.535,11	3.085.898,06
Outros Recebimentos Extraorçamentários			0,00	0,00
Saldo do Exercício Anterior (IV)			6.379.373,82	2.740.265,90
Caixa e Equivalentes de Caixa			6.379.373,82	2.740.265,90
Depósitos Restituíveis e Valores Vinculados			0,00	0,00
TOTAL (V) = (I + II + III + IV)			64.115.672,58	55.323.130,05



Prefeitura Municipal de Natuba

Secretaria de Finanças

Departamento de Contabilidade

BALANÇO FINANCEIRO

Balanços Gerais - Exercício de 2023 - Consolidado

4200

	Nota	Exercício Atual	Exercício Anterior
DISPÊNDIOS			
Despesa Orçamentária (VI)		47.526.602,92	43.306.959,02
Ordinária		22.240.034,22	20.183.212,29
Vinculada		25.286.568,70	23.123.746,73
Recursos Destinados à Educação		17.092.033,51	15.065.407,87
Recursos Destinados à Saúde		6.812.881,03	7.249.415,52
Recursos Destinados à Previdência Social – RPPS		0,00	0,00
Recursos Destinados à Previdência Social – RGPS		0,00	0,00
Recursos Destinados à Assistência Social		0,00	0,00
Outras Destinações de Recursos		1.381.654,16	808.923,34
Transferências Financeiras Concedidas (VII)		1.838.011,71	1.348.472,43
Transferências Concedidas para a Execução Orçamentária		1.838.011,71	1.348.472,43
Transferências Concedidas Independentes de Execução Orçamentária		0,00	0,00
Transferências Concedidas para Aportes de recursos para o RPPS		0,00	0,00
Transferências Concedidas para Aportes de recursos para o RGPS		0,00	0,00
Pagamentos Extraorçamentários (VIII)		5.060.769,66	4.288.324,78
Pagamentos de Restos a Pagar Não Processados		248.853,95	135.260,73
Pagamentos de Restos a Pagar Processados		1.723.628,48	1.079.974,53
Depósitos Restituíveis e Valores Vinculados		3.088.287,23	3.073.089,52
Outros Pagamentos Extraorçamentários		0,00	0,00
Saldo para o Exercício Seguinte (IX)		9.690.288,29	6.379.373,82
Caixa e Equivalentes de Caixa		9.690.288,29	6.379.373,82
Depósitos Restituíveis e Valores Vinculados		0,00	0,00
TOTAL (X) = (VI + VII + VIII + IX)		64.115.672,58	55.323.130,05



Prefeitura Municipal de Natuba

Secretaria de Finanças

Departamento de Contabilidade

BALANÇO FINANCEIRO

Balancos Gerais - Exercício de 2023 - Consolidado

DISPÊNDIOS

Nota

Exercício Atual

Exercício Anterior


 ANTONIO FARIAS BRITO
 CONTABILIDADE E
 AUDITORIA S/A
 Contador CRC 2413/PB

JOSÉ E LINS DA SILVA FILHO
 PREFEITO



Prefeitura Municipal de Natuba

Secretaria de Finanças

Departamento de Contabilidade

BALANÇO PATRIMONIAL

Balanços Gerais - Exercício de 2023 - Consolidado

Exercício: 2023

ATIVO	Exercício Atual	Exercício Anterior
Ativo Circulante		
1.1.0.0.0.00.00 - Ativo Circulante	10.814.493,83	7.501.564,51
1.1.1.0.0.00.00 - Caixa E Equivalentes De Caixa	9.690.288,29	6.379.373,82
1.1.1.1.0.00.00 - Caixa E Equivalentes De Caixa Em Moeda Nacional	9.690.288,29	6.379.373,82
1.1.1.1.1.00.00 - Caixa E Equivalentes De Caixa Em Moeda Nacional - Consolidação	9.690.288,29	6.379.373,82
1.1.3.0.0.00.00 - Demais Créditos E Valores A Curto Prazo	1.124.205,54	1.122.190,69
1.1.3.8.0.00.00 - Outros Créditos A Receber E Valores A Curto Prazo	1.124.205,54	1.122.190,69
1.1.3.8.1.00.00 - Outros Créditos A Receber E Valores A Curto Prazo - Consolidação	1.124.205,54	1.122.190,69
Total do Ativo Circulante	10.814.493,83	7.501.564,51
Ativo Não Circulante		
1.2.0.0.0.00.00 - Ativo Não Circulante	17.742.873,85	14.890.699,83
1.2.1.0.0.00.00 - Ativo Realizável A Longo Prazo	75.910,43	199.423,01
1.2.1.1.0.00.00 - Créditos A Longo Prazo	75.910,43	199.423,01
1.2.1.1.1.00.00 - Créditos A Longo Prazo - Consolidação	75.910,43	199.423,01
1.2.1.1.1.04.00 - Dívida Ativa Tributária	75.910,43	199.423,01
1.2.3.0.0.00.00 - Imobilizado	17.666.963,42	14.691.276,82
1.2.3.1.0.00.00 - Bens Moveis	10.118.645,38	8.995.303,09
1.2.3.1.1.00.00 - Bens Moveis- Consolidação	10.118.645,38	8.995.303,09
1.2.3.2.0.00.00 - Bens Imóveis	7.548.318,04	5.695.973,73
1.2.3.2.1.00.00 - Bens Imoveis- Consolidação	7.548.318,04	5.695.973,73
Total do Ativo Não Circulante	17.742.873,85	14.890.699,83
TOTAL DO ATIVO	28.557.367,68	22.392.264,34



Prefeitura Municipal de Natuba

Secretaria de Finanças

Departamento de Contabilidade

BALANÇO PATRIMONIAL

Balanços Gerais - Exercício de 2023 - Consolidado

Exercício: 2023

PASSIVO E PATRIMÔNIO LÍQUIDO

Exercício Atual

Exercício Anterior

Passivo Circulante

2.1.0.0.0.00.00 - Passivo Circulante	4.392.677,12	4.823.283,37
2.1.1.0.0.00.00 - Obrigações Trabalhistas, Previdenciárias E Assistenciais A Pagar A Curto Prazo	1.338.036,40	1.710.484,87
2.1.1.1.0.00.00 - Pessoal A Pagar	1.326.086,70	1.366.078,93
2.1.1.1.1.00.00 - Pessoal A Pagar - Consolidação	1.326.086,70	1.366.078,93
2.1.1.3.0.00.00 - Benefícios Assistenciais A Pagar	2.775,00	2.775,00
2.1.1.3.1.00.00 - Benefícios Assistenciais A Pagar - Consolidação	2.775,00	2.775,00
2.1.1.4.0.00.00 - Encargos Sociais A Pagar	9.174,70	341.630,94
2.1.1.4.1.00.00 - Encargos Sociais A Pagar - Consolidação	0,00	329.604,94
2.1.1.4.3.00.00 - Encargos Sociais A Pagar-Inter Ofss - União	9.174,70	12.026,00
2.1.3.0.0.00.00 - Fornecedores E Contas A Pagar A Curto Prazo	2.758.244,27	2.871.985,69
2.1.3.1.0.00.00 - Fornecedores E Contas A Pagar Nacionais A Curto Prazo	2.758.244,27	2.871.985,69
2.1.3.1.1.00.00 - Fornecedores E Contas A Pagar Nacionais A Curto Prazo - Consolidação	2.758.244,27	2.871.985,69
2.1.4.0.0.00.00 - Obrigações Fiscais A Curto Prazo	207,04	0,00
2.1.4.1.0.00.00 - Obrigações Fiscais A Curto Prazo Com A União	207,04	0,00
2.1.4.1.3.00.00 - Obrigações Fiscais A Curto Prazo Com A União - Inter Ofss - União	207,04	0,00
2.1.8.0.0.00.00 - Demais Obrigações A Curto Prazo	296.189,41	240.812,81
2.1.8.8.0.00.00 - Valores Restituíveis	279.751,64	229.488,91
2.1.8.8.1.00.00 - Valores Restituíveis - Consolidação	119.709,73	94.566,82
2.1.8.8.2.00.00 - Valores Restituíveis - Intra Ofss	0,00	65,42
2.1.8.8.3.00.00 - Valores Restituíveis - Inter Ofss - União	160.041,91	134.856,67
2.1.8.9.0.00.00 - Outras Obrigações A Curto Prazo	16.437,77	11.323,90
2.1.8.9.1.00.00 - Outras Obrigações A Curto Prazo - Consolidação	16.437,77	11.323,90

Total do Passivo Circulante

4.392.677,12 **4.823.283,37**

Passivo Não Circulante

2.2.0.0.0.00.00 - Passivo Nao-Circulante	8.074.202,76	8.702.960,79
2.2.1.0.0.00.00 - Obrigações Trabalhistas, Previdenciárias E Assistenciais A Pagar A Longo Prazo	7.684.836,06	8.304.616,38
2.2.1.1.0.00.00 - Pessoal A Pagar	1.022.564,47	0,00
2.2.1.1.1.00.00 - Pessoal A Pagar- Consolidação	1.022.564,47	0,00
2.2.1.4.0.00.00 - Encargos Sociais A Pagar	6.662.271,59	8.304.616,38
2.2.1.4.3.00.00 - Encargos Sociais A Pagar-Inter Ofss - União	6.662.271,59	8.304.616,38
2.2.2.0.0.00.00 - Empréstimos E Financiamentos A Longo Prazo	383.380,15	383.380,15
2.2.2.3.0.00.00 - Financiamentos A Longo Prazo - Interno	383.380,15	383.380,15
2.2.2.3.1.00.00 - Financiamentos A Longo Prazo- Interno - Consolidação	383.380,15	383.380,15
2.2.4.0.0.00.00 - Obrigações Fiscais A Longo Prazo	5.986,55	14.964,26
2.2.4.1.0.00.00 - Obrigações Fiscais A Longo Prazo Com A União	5.986,55	14.964,26
2.2.4.1.3.00.00 - Obrigações Fiscais A Longo Prazo Com A União - Inter Ofss - União	5.986,55	14.964,26

Total do Passivo Não Circulante

8.074.202,76 **8.702.960,79**



Prefeitura Municipal de Natuba

Secretaria de Finanças

Departamento de Contabilidade

BALANÇO PATRIMONIAL

Balanços Gerais - Exercício de 2023 - Consolidado

Exercício: 2023

Patrimônio Líquido

2.3.0.0.0.00.00 - Patrimônio Líquido	16.090.487,80	8.866.020,18
2.3.7.0.0.00.00 - Resultados Acumulados	16.090.487,80	8.866.020,18
2.3.7.1.0.00.00 - Superávits Ou Déficits Acumulados	16.090.487,80	8.866.020,18
2.3.7.1.1.00.00 - Superávits Ou Déficits Acumulados - Consolidação	(22.224.802,83)	(23.959.030,99)
2.3.7.1.1.01.00 - Superávits Ou Déficits Do Exercício	(39.077.297,83)	(34.575.253,08)
2.3.7.1.1.02.00 - Superávits Ou Déficits De Exercícios Anteriores	17.332.548,91	11.141.592,12
2.3.7.1.1.03.00 - Ajustes De Exercícios Anteriores	(480.053,91)	(525.370,03)
2.3.7.1.2.00.00 - Superávits Ou Déficits Acumulados - Intra Ofss	(157.850,81)	(3.845,67)
2.3.7.1.2.01.00 - Superávits Ou Déficits Do Exercício	(157.785,39)	(3.845,67)
2.3.7.1.2.02.00 - Superávits Ou Déficits De Exercícios Anteriores	(65,42)	0,00
2.3.7.1.3.00.00 - Superávits Ou Déficits Acumulados - Inter Ofss - União	23.875.050,09	19.180.144,72
2.3.7.1.3.01.00 - Superávits Ou Déficits Do Exercício	32.341.513,40	27.853.318,98
2.3.7.1.3.02.00 - Superávits Ou Déficits De Exercícios Anteriores	(8.466.463,31)	(8.673.174,26)
2.3.7.1.4.00.00 - Superávits Ou Déficits Acumulados - Inter Ofss - Estado	14.598.091,35	13.648.752,12
2.3.7.1.4.01.00 - Superávits Ou Déficits Do Exercício	14.598.091,35	13.648.752,12
Total do Patrimônio Líquido	16.090.487,80	8.866.020,18
TOTAL DO PASSIVO E PATRIMÔNIO LÍQUIDO	28.557.367,68	22.392.264,34


 ANTONIO FARIAS BRITO
 CONTABILIDADE E
 AUDITORIA S/A
 Contador CRC 2413/PB

JOS• E LINS DA SILVA FILHO
 PREFEITO



Prefeitura Municipal de Natuba

Secretaria de Finanças

Departamento de Contabilidade

BALANÇO PATRIMONIAL - QUADRO DOS ATIVOS E PASSIVOS FINANCEIROS E PERMANENTES (Lei nº 4.320/1964)

Balancos Gerais - Exercício de 2023 - Consolidado

	Exercício Atual	Exercício Anterior
Ativo (I)		
Ativo Financeiro	10.814.493,83	7.501.564,51
Ativo Permanente	17.742.873,85	14.890.699,83
Total do Ativo	28.557.367,68	22.392.264,34
Passivo (II)		
Passivo Financeiro	5.339.643,17	5.284.191,92
Passivo Permanente	8.074.202,76	8.702.960,79
Total do Passivo	13.413.845,93	13.987.152,71
Saldo Patrimonial (III) = (I - II)	15.143.521,75	8.405.111,63


 ANTONIO FARIAS BRITO
 CONTABILIDADE E
 AUDITORIA S/A
 Contador CRC 2413/PB

 JOS• E LINS DA SILVA FILHO
 PREFEITO



Prefeitura Municipal de Natuba

Secretaria de Finanças

Departamento de Contabilidade

Balancos Gerais - Exercício de 2023 - Consolidado

Conta		Atributo S/F	Exercício Atual	Exercício Anterior
1.1.1.1.1.01.01	CAIXA	F	4.214,90	4.214,90
1.1.1.1.1.19.01	BANCOS CONTA MOVIMENTO - DEMAIS CONTAS	F	94.427,58	132.047,88
1.1.1.1.1.50.02		F	829.134,38	830.943,98
1.1.1.1.1.50.04		F	15.491,58	13.838,76
1.1.1.1.1.50.99		F	8.747.019,85	5.398.328,30
1.1.3.8.1.08.01	CRÉDITOS A RECEBER POR REEMBOLSO DE SALÁRIO FAMÍLIA PAGO	F	201.149,11	202.931,05
1.1.3.8.1.08.01	CRÉDITOS A RECEBER POR REEMBOLSO DE SALÁRIO FAMÍLIA PAGO	F	0,19	0,00
1.1.3.8.1.09.01	CRÉDITOS A RECEBER POR REEMBOLSO DE SALÁRIO MATERNIDADE PAGO	F	532.996,54	529.199,94
1.1.3.8.1.99.01	OUTROS CRÉDITOS A RECEBER E VALORES DE CURTO PRAZO	F	390.059,70	390.059,70
1.2.1.1.1.04.01	CRÉDITOS NÃO PREVIDENCIÁRIOS INSCRITOS	P	75.910,43	199.423,01
1.2.3.1.1.01.01	APARELHOS DE MEDIÇÃO E ORIENTAÇÃO	P	47.775,00	12.782,00
1.2.3.1.1.01.02	APARELHOS E EQUIPAMENTOS DE COMUNICAÇÃO	P	77.045,93	49.286,22
1.2.3.1.1.01.02	APARELHOS E EQUIPAMENTOS DE COMUNICAÇÃO	P	5.900,00	0,00
1.2.3.1.1.01.03	APARELHOS, EQUIPAMENTOS E UTENSÍLIOS MÉDICOS, ODONTOLÓGICOS, LABORATORIAIS E HOSPITAL	P	741.059,66	628.134,26
1.2.3.1.1.01.06	MÁQUINAS E EQUIPAMENTOS INDUSTRIAIS	P	109.131,00	83.331,00
1.2.3.1.1.01.12	EQUIPAMENTOS, PEÇAS E ACESSÓRIOS PARA AUTOMÓVEIS	P	998,00	998,00
1.2.3.1.1.01.18	EQUIPAMENTOS DE PROTEÇÃO E VIGILÂNCIA AMBIENTAL	P	1.050,00	1.050,00
1.2.3.1.1.01.21	EQUIPAMENTOS HIDRÁULICOS E ELÉTRICOS	P	3.977,90	984,90
1.2.3.1.1.01.99	OUTRAS MÁQUINAS, APARELHOS, EQUIPAMENTOS E FERRAMENTAS	P	8.899,80	10.635,17
1.2.3.1.1.01.99	OUTRAS MÁQUINAS, APARELHOS, EQUIPAMENTOS E FERRAMENTAS	P	19.550,05	0,00
1.2.3.1.1.02.01	EQUIPAMENTOS DE PROCESSAMENTO DE DADOS	P	444.947,12	357.309,17
1.2.3.1.1.02.01	EQUIPAMENTOS DE PROCESSAMENTO DE DADOS	P	4.446,20	0,00
1.2.3.1.1.03.01	APARELHOS E UTENSÍLIOS DOMÉSTICOS	P	186.916,23	136.942,94
1.2.3.1.1.03.03	MOBILIÁRIO EM GERAL	P	406.759,97	341.892,38
1.2.3.1.1.03.04	UTENSÍLIOS EM GERAL	P	1.663,59	1.663,59
1.2.3.1.1.04.04	INSTRUMENTOS MUSICAIS E ARTÍSTICOS	P	5.402,00	5.402,00
1.2.3.1.1.04.05	EQUIPAMENTOS PARA ÁUDIO, VÍDEO E FOTO	P	16.772,00	16.772,00
1.2.3.1.1.04.99	OUTROS MATERIAIS CULTURAIS, EDUCACIONAIS E DE COMUNICAÇÃO	P	960,00	960,00
1.2.3.1.1.05.01	VEÍCULOS EM GERAL	P	890.840,00	890.840,00
1.2.3.1.1.05.03	VEÍCULOS DE TRAÇÃO MECÂNICA	P	2.780.959,00	2.219.659,00
1.2.3.1.1.99.99	OUTROS BENS MÓVEIS	P	11.554,00	4.236.660,46
1.2.3.1.1.99.99	OUTROS BENS MÓVEIS	P	4.352.037,93	0,00
1.2.3.2.1.01.01	IMÓVEIS RESIDENCIAIS	P	40.000,00	40.000,00
1.2.3.2.1.04.01	EDIFÍCIOS	P	0,00	60.000,00
1.2.3.2.1.04.13	TERRENOS	P	271.000,00	200.000,00
1.2.3.2.1.05.99	OUTROS BENS DE USO COMUM DO POVO	P	65.000,00	65.000,00
1.2.3.2.1.06.01	OBRAS EM ANDAMENTO	P	7.172.318,04	5.330.973,73
2.1.1.1.1.01.01	FORNECEDORES A CURTO PRAZO DO EXERCÍCIO	F	1.321.976,53	1.366.078,93



Prefeitura Municipal de Natuba

Secretaria de Finanças

Departamento de Contabilidade

Balancos Gerais - Exercício de 2023 - Consolidado

Conta		Atributo S/F	Exercício Atual	Exercício Anterior
2.1.1.1.1.06.01	FORNECEDORES A CURTO PRAZO DO EXERCÍCIO	F	4.110,17	0,00
2.1.1.3.1.01.01	BENEFICIOS ASSISTENCIAIS A PAGAR	F	2.775,00	2.775,00
2.1.1.4.1.05.01	FORNECEDORES A CURTO PRAZO DO EXERCÍCIO	F	0,00	329.604,94
2.1.1.4.3.01.01	FORNECEDORES A CURTO PRAZO DO EXERCÍCIO	F	9.174,70	12.026,00
2.1.3.1.1.01.01	FORNECEDORES A CURTO PRAZO DO EXERCÍCIO	F	2.747.738,94	2.752.013,52
2.1.3.1.1.01.02	FORNECEDORES PARCELADOS A PAGAR	F	10.505,33	118.358,12
2.1.3.1.1.01.99	DEMAIS FORNECEDORES A PAGAR	F	0,00	1.614,05
2.1.4.1.3.99.01	FORNECEDORES A CURTO PRAZO DO EXERCÍCIO	F	207,04	0,00
2.1.8.8.1.01.10	PENSAO ALIMENTICIA	F	11.319,57	9.937,22
2.1.8.8.1.01.15	RETENÇÕES - EMPRÉSTIMOS E FINANCIAMENTOS	F	95.194,79	69.560,23
2.1.8.8.1.01.99	OUTROS CONSIGNATARIOS	F	13.191,55	15.065,55
2.1.8.8.1.04.99	OUTROS DEPOSITOS	F	3,82	3,82
2.1.8.8.2.01.04	IMPOSTO SOBRE A RENDA RETIDO NA FONTE - IRRF	F	0,00	65,42
2.1.8.8.3.01.02	CONTRIBUIÇÃO AO RGPS	F	0,76	134.856,67
2.1.8.8.3.01.02	CONTRIBUIÇÃO AO RGPS	F	160.041,15	0,00
2.1.8.9.1.01.02	FORNECEDORES A CURTO PRAZO DO EXERCÍCIO	F	0,00	1.100,00
2.1.8.9.1.02.01	FORNECEDORES A CURTO PRAZO DO EXERCÍCIO	F	790,00	465,00
2.1.8.9.1.98.01	FORNECEDORES A CURTO PRAZO DO EXERCÍCIO	F	15.647,77	9.758,90
2.2.1.1.1.03.02	FORNECEDORES A CURTO PRAZO DO EXERCÍCIO	P	1.022.564,47	0,00
2.2.1.4.3.01.01	FORNECEDORES A CURTO PRAZO DO EXERCÍCIO	P	6.662.271,59	8.304.616,38
2.2.2.3.1.01.98	OUTROS FINANCIAMENTOS INTERNOS	P	383.380,15	383.380,15
2.2.4.1.3.02.01	FORNECEDORES A CURTO PRAZO DO EXERCÍCIO	P	5.986,55	14.964,26
Ativo Financeiro (I):			10.814.493,83	7.501.564,51
Passivo Financeiro (III):			5.339.643,17	5.284.191,92
Restos a Pagar Não Processados (V):			946.966,05	460.908,55
Superávit Financeiro (VI):			5.474.850,66	2.217.372,59
Ativo Permanente (II):			17.742.873,85	14.890.699,83
Passivo Permanente (IV):			8.074.202,76	8.702.960,79

**Prefeitura Municipal de Natuba**

Secretaria de Finanças

Departamento de Contabilidade

Balancos Gerais - Exercício de 2023 - Consolidado

Conta	Atributo S/F	Exercício Atual	Exercício Anterior
-------	--------------	-----------------	--------------------


ANTONIO FARIAS BRITO
CONTABILIDADE E
AUDITORIA S/A
Contador CRC 2413/PB

JOS• E LINS DA SILVA FILHO
PREFEITO



Prefeitura Municipal de Natuba

Secretaria de Finanças

Departamento de Contabilidade

BALANÇO PATRIMONIAL - QUADRO DAS CONTAS DE COMPENSAÇÃO (Lei nº 4.320/1964)

Balancos Gerais - Exercício de 2023 - Consolidado

	Exercício Atual	Exercício Anterior
Atos Potenciais Ativos		
Garantias e Contragarantias recebidas	0,00	0,00
Direitos Conveniados e outros instrumentos congêneres	0,00	0,00
Direitos Contratuais	0,00	0,00
Outros atos potenciais ativo	0,00	0,00
Total dos Atos Potenciais Ativos	0,00	0,00
Atos Potenciais Passivos		
Garantias e Contragarantias concedidas	0,00	0,00
Obrigações conveniadas e outros instrumentos congêneres	0,00	0,00
Obrigações contratuais	0,00	0,00
Outros atos potenciais passivos	0,00	0,00
Total dos Atos Potenciais Passivos	0,00	0,00


 ANTONIO FARIAS BRITO
 CONTABILIDADE E
 AUDITORIA S/A
 Contador CRC 2413/PB

 JOS• E LINS DA SILVA FILHO
 PREFEITO



Prefeitura Municipal de Natuba

Secretaria de Finanças

Departamento de Contabilidade

BALANÇO PATRIMONIAL - QUADRO DO SUPERÁVIT / DÉFICIT FINANCEIRO (Lei nº 4.320/1964)

Balancos Gerais - Exercício de 2023 - Consolidado

		Exercício Atual	Exercício Anterior
Fontes de Recursos			
15000000	Recursos não Vinculados de Impostos	2.611.662,57	1.072.113,53
15001001	Recursos não Vinculados de Impostos - MDE	(3.756.644,16)	(3.167.565,68)
15001002	Recursos não Vinculados de Impostos - Saúde	(3.659.326,67)	(517.814,08)
15400000	Transferências do FUNDEB - Impostos e Transferências de Impostos	(2.135.198,22)	(313.518,15)
15401030	Transferências do FUNDEB - Impostos e Transferências de Impostos - 30%	6.117.949,00	1.551.662,94
15500000	Transferência do Salário- Educação	37.012,29	29.980,46
15510000	Transferências de Recursos do FNDE referentes ao Programa Dinheiro Direto na Escola (PD	48.472,62	8.493,02
15520000	Transferências de Recursos do FNDE referentes ao Programa Nacional de Alimentação Esc	12.778,75	215.731,17
15530000	Transferências de Recursos do FNDE Referentes ao Programa Nacional de Apoio ao Transp	242.234,52	221.647,69
15690000	Outras Transferências de Recursos do FNDE Controle dos demais recursos originários de tr	(67.766,50)	(379.522,13)
15710000	Transferências do Estado referentes a Convênios e Instrumentos Congêneres vinculados à E	(257.889,32)	0,00
15760000	Transferências de Recursos dos Estados para programas de educação	1.606.430,98	1.609.027,98
16000000	Transferências Fundo a Fundo de Recursos do SUS provenientes do Governo Federal - Bloc	(1.712.494,78)	(382.086,08)
16010000	Transferências Fundo a Fundo de Recursos do SUS provenientes do Governo Federal - Bloc	1.514.415,32	1.143.292,07
16040000	Transferências provenientes do Governo Federal destinadas ao vencimento dos agentes com	389.210,20	0,00
16210000	Transferências Fundo a Fundo de Recursos do SUS provenientes do Governo Estadual	(449.469,06)	(525.574,68)
16320000	Transferências do Estado referentes a Convênios e Instrumentos Congêneres vinculados à S	241.254,00	241.254,00
16360000	Transferências de Convênios e Instrumentos Congêneres vinculados à Saúde	127.937,42	53.825,48
16600000	Transferência de Recursos do Fundo Nacional de Assistência Social - FNAS	1.280.466,25	512.511,68
16610000	Transferência de Recursos dos Fundos Estaduais de Assistência Social	62.044,40	16.216,21
17000000	Outras Transferências de Convênios ou Instrumentos Congêneres da União	439.120,55	772.127,91
17060000	Transferência Especial da União	1.400.000,00	0,00
17080000	Transferência da União Referente à Compensação Financeira de Recursos Minerais	4.105.495,67	269.736,73
17500000	Recursos da Contribuição de Intervenção no Domínio Econômico - CIDE	952,16	2.567,89
18600000	Recursos Extraorçamentários Vinculados a Precatórios	(3,82)	(3,82)
18690000	Outros Recursos Extraorçamentários	(2.723.793,51)	(216.731,55)
Total das Fontes de Recursos		5.474.850,66	2.217.372,59



Prefeitura Municipal de Natuba

Secretaria de Finanças

Departamento de Contabilidade

BALANÇO PATRIMONIAL - QUADRO DO SUPERÁVIT / DÉFICIT FINANCEIRO (Lei nº 4.320/1964)

Balancos Gerais - Exercício de 2023 - Consolidado

Exercício Atual

Exercício Anterior


ANTÔNIO FARIAS BRITO
CONTABILIDADE E
AUDITORIA S/A
Contador CRC 2413/PB

JOS• E LINS DA SILVA FILHO
PREFEITO



Prefeitura Municipal de Natuba

Secretaria de Finanças

Departamento de Contabilidade

DEMONSTRAÇÃO DAS VARIAÇÕES PATRIMONIAIS - Analítico

Balancos Gerais - Exercício de 2023 - Consolidado

Exercício Atual

Exercício Anterior

Variações Patrimoniais Aumentativas

Impostos, Taxas e Contribuições de Melhoria

	1.572.476,35	1.300.760,08
4.1.0.0.0.00.00 - Impostos, Taxas E Contribuições De Melhoria	1.572.476,35	1.300.760,08
4.1.1.0.0.00.00 - Impostos	1.571.576,90	1.295.698,37
4.1.1.2.0.00.00 - Impostos Sobre Patrimônio E A Renda	1.005.503,45	884.876,69
4.1.1.2.1.00.00 - Impostos Sobre Patrimônio E A Renda - Consolidação	1.005.503,45	884.876,69
4.1.1.3.0.00.00 - Impostos Sobre A Produção E A Circulação	566.073,45	410.821,68
4.1.1.3.1.00.00 - Impostos Sobre A Produção E A Circulação - Consolidação	566.073,45	410.821,68
4.1.2.0.0.00.00 - Taxas	899,45	5.061,71
4.1.2.1.0.00.00 - Taxas Pelo Exercício Do Poder De Policia	0,00	242,80
4.1.2.1.1.00.00 - Taxas Pelo Exercício Do Poder De Policia - Consolidação	0,00	242,80
4.1.2.2.0.00.00 - Taxas Pela Prestação De Serviços	899,45	4.818,91
4.1.2.2.1.00.00 - Taxas Pela Prestação De Serviços - Consolidação	899,45	4.818,91

Variações Patrimoniais Aumentativas Financeiras

	718.357,56	644.581,23
4.4.0.0.0.00.00 - Variações Patrimoniais Aumentativas Financeiras	718.357,56	644.581,23
4.4.5.0.0.00.00 - Remuneração De Depósitos Bancários E Aplicações Financeiras	718.357,56	644.581,23
4.4.5.2.0.00.00 - Remuneração De Aplicações Financeiras	718.357,56	644.581,23
4.4.5.2.1.00.00 - Remuneração De Aplicações Financeiras - Consolidação	718.357,56	644.581,23

Transferências e Delegações Recebidas

	49.481.411,03	45.015.306,51
4.5.0.0.0.00.00 - Transferências E Delegações Recebidas	49.481.411,03	45.015.306,51
4.5.1.0.0.00.00 - Transferências Intragovernamentais	1.680.226,32	1.344.626,76
4.5.1.1.0.00.00 - Transferências Recebidas Para A Execução Orçamentária	1.680.226,32	1.344.626,76
4.5.1.1.2.00.00 - Transferências Recebidas Para A Execução Orçamentária - Intra Ofss	1.680.226,32	1.344.626,76
4.5.2.0.0.00.00 - Transferências Inter Governamentais	47.801.184,71	43.670.679,75
4.5.2.1.0.00.00 - Transferências Constitucionais E Legais De Receitas	25.771.936,29	28.053.398,16
4.5.2.1.3.00.00 - Transferências Constitucionais E Legais De Receitas - Inter Ofss - União	23.671.049,69	26.106.409,29
4.5.2.1.4.00.00 - Transferências Constitucionais E Legais De Receitas - Inter Ofss - Estado	2.100.886,60	1.946.988,87
4.5.2.2.0.00.00 - Transferências Do Fundeb	16.043.405,83	13.750.848,32
4.5.2.2.3.00.00 - Transferências Do Fundeb - Inter Ofss - União	4.625.035,27	3.913.826,82
4.5.2.2.4.00.00 - Transferências Do Fundeb - Inter Ofss - Estado	11.418.370,56	9.837.021,50



Prefeitura Municipal de Natuba

Secretaria de Finanças

Departamento de Contabilidade

DEMONSTRAÇÃO DAS VARIAÇÕES PATRIMONIAIS - Analítico

Balancos Gerais - Exercício de 2023 - Consolidado

	Exercício Atual	Exercício Anterior
4.5.2.3.0.00.00 - Transferências Voluntárias	2.173.743,64	1.686.753,92
4.5.2.3.3.00.00 - Transferências Voluntárias - Inter Ofss - União	1.968.379,64	0,00
4.5.2.3.4.00.00 - Transferências Voluntárias - Inter Ofss - Estado	205.364,00	1.686.753,92
4.5.2.4.0.00.00 - Outras Transferências	3.812.098,95	179.679,35
4.5.2.4.3.00.00 - Outras Transferências - Inter Ofss - União	2.938.628,76	1.691,52
4.5.2.4.4.00.00 - Outras Transferências - Inter Ofss - Estado	873.470,19	177.987,83
Valorização e Ganhos com Ativos e Desincorporação de Passivos	1.831.538,43	928.184,30
4.6.0.0.0.00.00 - Valorização E Ganhos Com Ativos E Desincorporação De Passivos	1.831.538,43	928.184,30
4.6.4.0.0.00.00 - Ganhos Com Desincorporação De Passivos	1.831.538,43	928.184,30
4.6.4.1.0.00.00 - Ganhos Com Desincorporação De Passivos	1.831.538,43	928.184,30
4.6.4.1.1.00.00 - Ganhos Com Desincorporação De Passivos - Consolidação	624.266,27	928.184,30
4.6.4.1.3.00.00 - Ganhos Com Desincorporação De Passivos - Inter Ofss - União	1.207.272,16	0,00
Outras Variações Patrimoniais Aumentativas	184.647,74	56.585,42
4.9.0.0.0.00.00 - Outras Variações Patrimoniais Aumentativas	184.647,74	56.585,42
4.9.9.0.0.00.00 - Diversas Variações Patrimoniais Aumentativas	184.647,74	56.585,42
4.9.9.6.0.00.00 - Indenizações, Restituições E Ressarcimentos	184.647,74	46.302,27
4.9.9.6.1.00.00 - Indenizações, Restituições E Ressarcimentos - Consolidação	184.647,74	46.302,27
4.9.9.9.0.00.00 - Variações Patrimoniais Aumentativas Decorrentes De Fatos Geradores Diversos	0,00	10.283,15
4.9.9.9.1.00.00 - Variações Patrimoniais Aumentativas Decorrentes De Fatos Geradores Diversos - Consolidação	0,00	10.283,15
Total das Variações Patrimoniais Aumentativas (I)	53.788.431,11	47.945.417,54



Prefeitura Municipal de Natuba

Secretaria de Finanças

Departamento de Contabilidade

DEMONSTRAÇÃO DAS VARIAÇÕES PATRIMONIAIS - Analítico

Balancos Gerais - Exercício de 2023 - Consolidado

	Exercício Atual	Exercício Anterior
Variações Patrimoniais Diminutivas		
Pessoal e Encargos	26.799.578,91	23.831.839,97
3.1.0.0.0.00.00 - Pessoal E Encargos	26.799.578,91	23.831.839,97
3.1.1.0.0.00.00 - Remuneração A Pessoal	22.870.588,94	19.332.098,60
3.1.1.1.0.00.00 - Remuneração A Pessoal Ativo Civil - Abrangidos Pelo Rpps	10.634,52	9.801,22
3.1.1.1.1.00.00 - Remuneração A Pessoal Ativo Civil - Abrangidos Pelo Rpps - Consolidação	10.634,52	9.801,22
3.1.1.2.0.00.00 - Remuneração A Pessoal Ativo Civil - Abrangidos Pelo Rgps	22.859.954,42	19.322.297,38
3.1.1.2.1.00.00 - Remuneração A Pessoal Ativo Civil - Abrangidos Pelo Rgps - Consolidação	22.859.954,42	19.322.297,38
3.1.2.0.0.00.00 - Encargos Patronais	3.928.989,97	4.499.741,37
3.1.2.2.0.00.00 - Encargos Patronais - Rgps	1.616.091,64	1.353.634,73
3.1.2.2.3.00.00 - Encargos Patronais - Rgps - Inter Ofss - União	1.616.091,64	1.353.634,73
3.1.2.3.0.00.00 - Encargos Patronais - Fgts	2.312.898,33	3.146.106,64
3.1.2.3.1.00.00 - Encargos Patronais - Fgts - Consolidação	2.312.898,33	3.146.106,64
Benefícios Previdenciários e Assiste	314.750,61	364.421,03
3.2.0.0.0.00.00 - Benefícios Previdenciários E Assistenciais	314.750,61	364.421,03
3.2.1.0.0.00.00 - Aposentadorias E Reformas	119.616,00	122.412,00
3.2.1.1.0.00.00 - Aposentadorias - Rpps	119.616,00	122.412,00
3.2.1.1.1.00.00 - Aposentadorias - Rpps - Consolidação	119.616,00	122.412,00
3.2.2.0.0.00.00 - Pensões	0,00	2.424,00
3.2.2.1.0.00.00 - Pensões - Rpps	0,00	1.212,00
3.2.2.1.1.00.00 - Pensões - Rpps - Consolidação	0,00	1.212,00
3.2.2.9.0.00.00 - Outras Pensões	0,00	1.212,00
3.2.2.9.1.00.00 - Outras Pensões - Consolidação	0,00	1.212,00
3.2.4.0.0.00.00 - Benefícios Eventuais	195.134,61	239.585,03
3.2.4.3.0.00.00 - Benefícios Eventuais Por Situações De Vulnerabilidade Temporária	195.134,61	239.585,03
3.2.4.3.1.00.00 - Benefícios Eventuais Por Situações De Vulnerabilidade Temporária - Consolidação	195.134,61	239.585,03
Uso de Bens, Serviços e Consumo de Capital Fixo	16.158.900,38	14.274.140,29
3.3.0.0.0.00.00 - Uso De Bens, Serviços E Consumo De Capital Fixo	16.158.900,38	14.274.140,29
3.3.1.0.0.00.00 - Uso De Material De Consumo	5.776.875,70	5.425.538,51
3.3.1.1.0.00.00 - Consumo De Material	5.481.048,48	5.198.838,40



Prefeitura Municipal de Natuba

Secretaria de Finanças

Departamento de Contabilidade

DEMONSTRAÇÃO DAS VARIAÇÕES PATRIMONIAIS - Analítico

Balancos Gerais - Exercício de 2023 - Consolidado

	Exercício Atual	Exercício Anterior
3.3.1.1.1.00.00 - Consumo De Material - Consolidação	5.481.048,48	5.198.838,40
3.3.1.2.0.00.00 - Distribuição De Material Gratuito	295.827,22	226.700,11
3.3.1.2.1.00.00 - Distribuição De Material Gratuito - Consolidação	295.827,22	226.700,11
3.3.2.0.0.00.00 - Serviços	10.382.024,68	8.848.601,78
3.3.2.1.0.00.00 - Diárias	71.690,00	59.363,64
3.3.2.1.1.00.00 - Diárias - Consolidação	71.690,00	59.363,64
3.3.2.2.0.00.00 - Serviços Terceiros - Pf	6.467.842,48	6.099.678,84
3.3.2.2.1.00.00 - Serviços Terceiros - Pf - Consolidação	6.467.842,48	6.099.678,84
3.3.2.3.0.00.00 - Serviços Terceiros - Pj	3.842.492,20	2.689.559,30
3.3.2.3.1.00.00 - Serviços Terceiros - Pj - Consolidação	3.842.492,20	2.689.559,30
Variações Patrimoniais Diminutivas Financeiras	0,00	621.624,79
3.4.0.0.0.00.00 - Variações Patrimoniais Diminutivas Financeiras	0,00	621.624,79
3.4.3.0.0.00.00 - Variações Monetárias E Cambiais	0,00	621.624,79
3.4.3.9.0.00.00 - Outras Variações Monetárias E Cambiais	0,00	621.624,79
3.4.3.9.1.00.00 - Outras Variações Monetárias E Cambiais - Consolidação	0,00	230.156,45
3.4.3.9.3.00.00 - Outras Variações Monetárias E Cambiais - Inter Ofss - União	0,00	391.468,34
Transferências e Delegações Concedidas	1.872.062,11	1.371.194,43
3.5.0.0.0.00.00 - Transferências E Delegações Concedidas	1.872.062,11	1.371.194,43
3.5.1.0.0.00.00 - Transferências Intragovernamentais	1.838.011,71	1.348.472,43
3.5.1.1.0.00.00 - Transferências Concedidas Para A Execução Orcamentária	1.838.011,71	1.348.472,43
3.5.1.1.2.00.00 - Transferências Concedidas Para A Execução Orçamentária - Intra Ofss	1.838.011,71	1.348.472,43
3.5.3.0.0.00.00 - Transferências A Instituições Privadas	34.050,40	22.722,00
3.5.3.1.0.00.00 - Transferências A Instituições Privadas Sem Fins Lucrativos	34.050,40	22.722,00
3.5.3.1.1.00.00 - Transferências A Instituições Privadas Sem Fins Lucrativos - Consolidação	34.050,40	22.722,00
Desvalorização e Perdas de Ativos e Incorporação de Passivos	123.512,58	0,00
3.6.0.0.0.00.00 - Desvalorização E Perda De Ativos E Incorporação De Passivos	123.512,58	0,00
3.6.5.0.0.00.00 - Desincorporação De Ativos	123.512,58	0,00
3.6.5.1.0.00.00 - Desincorporação De Ativos	123.512,58	0,00
3.6.5.1.1.00.00 - Desincorporação De Ativos - Consolidação	123.512,58	0,00



Prefeitura Municipal de Natuba

Secretaria de Finanças

Departamento de Contabilidade

DEMONSTRAÇÃO DAS VARIAÇÕES PATRIMONIAIS - Analítico

Balancos Gerais - Exercício de 2023 - Consolidado

	Exercício Atual	Exercício Anterior
Tributárias	452.760,48	423.505,58
3.7.0.0.0.00.00 - Tributárias	452.760,48	423.505,58
3.7.1.0.0.00.00 - Impostos, Taxas E Contribuições De Melhoria	325.675,57	415.242,19
3.7.1.1.0.00.00 - Impostos	325.675,57	415.242,19
3.7.1.1.3.00.00 - Impostos- Inter Ofss - União	325.675,57	415.242,19
3.7.2.0.0.00.00 - Contribuições	127.084,91	8.263,39
3.7.2.1.0.00.00 - Contribuições Sociais	127.084,91	8.263,39
3.7.2.1.3.00.00 - Contribuições Sociais - Inter Ofss - União	127.084,91	8.263,39
Outras Variações Patrimoniais Diminutivas	362.344,51	135.719,10
3.9.0.0.0.00.00 - Outras Variações Patrimoniais Diminutivas	362.344,51	135.719,10
3.9.1.0.0.00.00 - Premiações	14.200,44	6.491,77
3.9.1.1.0.00.00 - Premiações Culturais	13.400,44	6.491,77
3.9.1.1.1.00.00 - Premiações Culturais - Consolidação	13.400,44	6.491,77
3.9.1.4.0.00.00 - Premiações Desportivas	800,00	0,00
3.9.1.4.1.00.00 - Premiações Desportivas - Consolidação	800,00	0,00
3.9.9.0.0.00.00 - Diversas Variações Patrimoniais Diminutivas	348.144,07	129.227,33
3.9.9.6.0.00.00 - Indenizações, Restituições E Ressarcimentos	348.144,07	129.227,33
3.9.9.6.1.00.00 - Indenizações, Restituições E Ressarcimentos - Consolidação	348.144,07	129.227,33
Total das Variações Patrimoniais Diminutivas (II)	46.083.909,58	41.022.445,19
RESULTADO PATRIMONIAL DO PERÍODO (III) = (I - II)	7.704.521,53	6.922.972,35


 ANTONIO FARIAS BRITO
 CONTABILIDADE E

**Prefeitura Municipal de Natuba**

Secretaria de Finanças

Departamento de Contabilidade

DEMONSTRAÇÃO DAS VARIAÇÕES PATRIMONIAIS - Analítico

Balancos Gerais - Exercício de 2023 - Consolidado

Exercício Atual

Exercício Anterior

AUDITORIA S/A
Contador CRC 2413/PBJOS• E LINS DA SILVA FILHO
PREFEITO



Prefeitura Municipal de Natuba

Secretaria de Finanças

Departamento de Contabilidade

Demonstrativo da Dívida Fundada Interna - Anexo 16 - Detalhada - Lei Federal nº 4.320/64

Balancos Gerais - Exercício de 2023 - Consolidado

Código	Autorização	Saldo Anterior	Movimento do Exercício					Saldo
			Novos Empréstimos	Correção Monetária	Resgates	Juros	Exclusão por Renegociação	
0-Dívida Orçamentária		8.702.960,79	1.364.792,42	0,00	786.278,29	0,00	1.207.272,16	8.074.202,76
3-Precatórios Posteriores a 05/05/2000		0,00	1.364.792,42	0,00	342.227,95	0,00	0,00	1.022.564,47
7	Lei Nº 012023 - Data do Contrato 04/10/2023 - Credor SECRETARIA DO TESOIRO NACIONAL Finalidade Acordo de parcelamento ao cumprimento de Setença, sob o PRECATÓRIO de número 218850	0,00	1.364.792,42	0,00	342.227,95	0,00	0,00	1.022.564,47
5-Dívida Contratual-Parcelamentos de Tributos Federais		14.964,26	0,00	0,00	8.977,71	0,00	0,00	5.986,55
6	Lei Nº IEI Nº PROCESSO 13447-720043/2017 - Data do Contrato 31/12/2018 - Credor SECRETARIA DE ESTADO DA RECEITA Finalidade PARCELAMENTO DE TRIBUTOS FEDERAIS JUNTO A RECEITA FEDERAL	14.964,26	0,00	0,00	8.977,71	0,00	0,00	5.986,55
6-Dívida Contratual-Parcelamentos de Contrib.Sociais Previdenciárias (INSS/Previdência Própria)		8.304.616,38	0,00	0,00	435.072,63	0,00	1.207.272,16	6.662.271,59
1	Lei Nº 0012016 - Data do Contrato 31/12/2016 - Credor INSS - INSTITUTO NACIONAL DE SEGURIDADE SOCIAL Finalidade Parcelamento do INSS	8.304.616,38	0,00	0,00	435.072,63	0,00	1.207.272,16	6.662.271,59
11-Dívida Contratual-Com Instituições NÃO Financeiras		383.380,15	0,00	0,00	0,00	0,00	0,00	383.380,15
3	Lei Nº 00001/2013 - Data do Contrato 01/01/2013 - Credor CAGEPA - COMPANHIA DE AGUA E ESGOTOS DA PARAIBA Finalidade PARCELAMENTO JUNTO A CAGEPA	383.380,15	0,00	0,00	0,00	0,00	0,00	383.380,15
Totais		8.702.960,79	1.364.792,42	0,00	786.278,29	0,00	1.207.272,16	8.074.202,76


 ANTONIO FARIAS BRITO
 CONTABILIDADE E
 AUDITORIA S/A
 Contador CRC 2413/PB



Prefeitura Municipal de Natuba

Secretaria de Finanças

Departamento de Contabilidade

Demonstrativo da Dívida Fundada Interna - Anexo 16 - Detalhada - Lei Federal nº 4.320/64

Balanços Gerais - Exercício de 2023 - Consolidado

Código	Autorização	Saldo Anterior	Movimento do Exercício				Saldo
			Novos Empréstimos	Correção Monetária	Resgates	Juros	

JOS• E LINS DA SILVA FILHO
PREFEITO



Prefeitura Municipal de Natuba

Secretaria de Finanças

Departamento de Contabilidade

Demonstrativo da Dívida Fundada Externa - Anexo 16 - Lei Federal nº 4.320/64

Balancos Gerais - Exercício de 2023 - Consolidado

Código	Autorização	Saldo Anterior	Movimento do Exercício			Saldo
			Novos Empréstimos +Júros e Correções	Resgates	Exclusão por Renegociação	
	NADA A REGISTRAR	0,00	0,00	0,00	0,00	0,00
	Totais	0,00	0,00	0,00	0,00	0,00


 ANTONIO FARIAS BRITO
 CONTABILIDADE E
 AUDITORIA S/A
 Contador CRC 2413/PB

JOS• E LINS DA SILVA FILHO
 PREFEITO



Prefeitura Municipal de Natuba

Secretaria de Finanças

Departamento de Contabilidade

Demonstrativo da Dívida Flutuante - Anexo 17 - Lei Federal nº 4.320/64

Balancos Gerais - Exercício de 2023 - Consolidado

Títulos	Saldo do Exercício Anterior	Movimento do Exercício		Saldo Atual
		Inscrição	Baixas	
0-Consignações	229.485,09	2.988.207,85	2.937.945,12	279.747,82
Consignações – INSS	134.856,67	1.904.021,51	1.878.836,27	160.041,91
000020 INSS - INSTITUTO NACIONAL DE SEGURIDADE (PMN)	134.855,91	1.806.309,26	1.781.124,02	160.041,15
000026 INSS (CMN)	0,76	97.712,25	97.712,25	0,76
Consignações – IR	65,42	60.453,77	60.519,19	0,00
000023 IRRF-CÂMARA (CMN)	65,42	60.408,17	60.473,59	0,00
000036 IRRF AMPLO (CMN)	0,00	45,60	45,60	0,00
Consignações - ISS	0,00	3.419,80	3.419,80	0,00
000020 ISS-CAMARA (CMN)	0,00	3.419,80	3.419,80	0,00
Consignações – Outras	15.065,55	52.485,57	54.359,57	13.191,55
000025 RENDIMENTO (CMN)	0,00	99,31	99,31	0,00
000031 PROGRAPE (PMN)	2.980,00	0,00	0,00	2.980,00
000032 IMPOSTO SINDICAL (PMN)	201,69	0,00	0,00	201,69
000035 CONTRIBUIÇÃO SINDICAL (CMN)	0,00	236,52	236,52	0,00
000069 DESCONTO SINDICAL - SISPNA (PMN)	3.248,11	38.853,15	40.211,42	1.889,84
000089 Desc. Multa de Trânsito (PMN)	0,00	1.857,52	0,00	1.857,52
000122 SINDACS (PMN)	8.635,75	11.439,07	13.812,32	6.262,50
Consignações Empréstimos	69.560,23	943.371,83	917.737,27	95.194,79
000021 EMPRESTIMO CONSIGNADO (PMN)	69.560,23	943.371,83	917.737,27	95.194,79
Consignações Pensões Alimentícias	9.937,22	24.455,37	23.073,02	11.319,57
000026 PENSÃO ALIMENTÍCIA (PMN)	9.937,22	24.455,37	23.073,02	11.319,57
1-Restos a Pagar	5.055.302,10	2.642.870,97	2.638.281,54	5.059.891,53
Exercício de 2016	112.045,59	0,00	112.045,59	0,00
000036 RESTOS A PAGAR - GABINETE DO PREFEITO - 2016 (PMN)	802,62	0,00	802,62	0,00
000037 RESTOS A PAGAR - SECRETARIA DE ADMINISTRAÇÃO - 2016 (PMN)	12.130,27	0,00	12.130,27	0,00
000038 RESTOS A PAGAR - SECRETARIA DE DE FINANÇAS - 2016 (PMN)	3.418,54	0,00	3.418,54	0,00
000039 RESTOS A PAGAR - SECRETARIA DE EDUCAÇÃO - 2016 (PMN)	57.468,34	0,00	57.468,34	0,00
000040 RESTOS A PAGAR - SECRETARIA DE INFRA-ESTRUTURA - 2016 (PMN)	11.017,77	0,00	11.017,77	0,00
000041 RESTOS A PAGAR - FUNDO MUNICIPAL DE SAÚDE - 2016 (PMN)	18.757,78	0,00	18.757,78	0,00
000042 RESTOS A PAGAR - SECRETARIA DE AGRICULTURA - 2016 (PMN)	1.831,67	0,00	1.831,67	0,00
000043 RESTOS A PAGAR - FUNDO MUNICIPAL DE ASSISTÊNCIA SOCIAL - 2016 (PMN)	2.464,00	0,00	2.464,00	0,00
000044 RESTOS A PAGAR - SECRETARIA DE ESPORTE E CULTURA 2016 (PMN)	4.154,60	0,00	4.154,60	0,00



Prefeitura Municipal de Natuba

Secretaria de Finanças

Departamento de Contabilidade

Demonstrativo da Dívida Flutuante - Anexo 17 - Lei Federal nº 4.320/64

Balancos Gerais - Exercício de 2023 - Consolidado

Títulos	Saldo do Exercício Anterior	Movimento do Exercício		Saldo Atual
		Inscrição	Baixas	
1-Restos a Pagar	5.055.302,10	2.642.870,97	2.638.281,54	5.059.891,53
Exercício de 2018	292.439,59	0,00	291.840,50	599,09
000155 Secretaria de Administração-2018 (PMN)	29.707,82	0,00	29.558,73	149,09
000156 Fundo Municipal de Assistência Social-2018 (PMN)	2.973,82	0,00	2.973,82	0,00
000157 Secretaria da Educação-2018 (PMN)	184.989,71	0,00	184.989,71	0,00
000158 Secretaria de Agricultura, Meio Ambiente e Recursos Hídricos-2018 (PMN)	3.963,58	0,00	3.963,58	0,00
000159 Secretaria de Finanças-2018 (PMN)	15.383,19	0,00	15.383,19	0,00
000161 Fundo Municipal de Saúde-2018 (PMN)	31.663,18	0,00	31.663,18	0,00
000162 Secretaria de Obras, Serviços Urbanos e Habitação-2018 (PMN)	19.352,44	0,00	18.902,44	450,00
000163 Secretaria de Assistência e Desenvolvimento Social-2018 (PMN)	1.383,67	0,00	1.383,67	0,00
000165 Secretaria de Turismo e Juventude-2018 (PMN)	892,18	0,00	892,18	0,00
000166 Secretaria do Governo Municipal-2018 (PMN)	750,00	0,00	750,00	0,00
000167 Secretaria Distrital Municipal-2018 (PMN)	1.380,00	0,00	1.380,00	0,00
Exercício de 2019	202.737,27	0,00	0,00	202.737,27
000169 Secretaria de Administração-2019 (PMN)	63.714,75	0,00	0,00	63.714,75
000170 Secretaria da Educação-2019 (PMN)	67.567,33	0,00	0,00	67.567,33
000171 Fundo Municipal de Saúde-2019 (PMN)	29.398,67	0,00	0,00	29.398,67
000173 Secretaria de Obras, Serviços Urbanos e Habitação-2019 (PMN)	11.535,90	0,00	0,00	11.535,90
000175 Fundo Municipal de Assistência Social-2019 (PMN)	860,72	0,00	0,00	860,72
000176 Secretaria de Saúde-2019 (PMN)	5.576,39	0,00	0,00	5.576,39
000177 Secretaria de Assistência e Desenvolvimento Social-2019 (PMN)	1.328,55	0,00	0,00	1.328,55
000178 Secretaria de Esporte e Cultura-2019 (PMN)	18.495,55	0,00	0,00	18.495,55
000179 Secretaria de Finanças-2019 (PMN)	1.975,05	0,00	0,00	1.975,05
000180 Secretaria de Turismo e Juventude-2019 (PMN)	840,24	0,00	0,00	840,24
000181 Secretaria Distrital Municipal-2019 (PMN)	1.000,00	0,00	0,00	1.000,00
000182 Secretaria de Transporte e Desenvolvimento Urbano-2019 (PMN)	444,12	0,00	0,00	444,12



Prefeitura Municipal de Natuba

Secretaria de Finanças

Departamento de Contabilidade

Demonstrativo da Dívida Flutuante - Anexo 17 - Lei Federal nº 4.320/64

Balancos Gerais - Exercício de 2023 - Consolidado

Títulos	Saldo do Exercício Anterior	Movimento do Exercício		Saldo Atual
		Inscrição	Baixas	
1-Restos a Pagar	5.055.302,10	2.642.870,97	2.638.281,54	5.059.891,53
Exercício de 2020	2.001.964,05	0,00	35.440,32	1.966.523,73
000183 Secretaria de Finanças-2020 (PMN)	24.028,82	0,00	0,00	24.028,82
000184 Secretaria da Educação-2020 (PMN)	721.428,96	0,00	6.653,66	714.775,30
000185 Secretaria de Saúde-2020 (PMN)	86.731,97	0,00	2.286,66	84.445,31
000186 Fundo Municipal de Assistência Social-2020 (PMN)	19.705,45	0,00	0,00	19.705,45
000187 Fundo Municipal de Saúde-2020 (PMN)	669.761,02	0,00	8.800,00	660.961,02
000188 Secretaria de Esporte e Cultura-2020 (PMN)	37.875,48	0,00	0,00	37.875,48
000189 Secretaria de Obras, Serviços Urbanos e Habitação-2020 (PMN)	96.521,66	0,00	16.650,00	79.871,66
000190 Secretaria do Governo Municipal-2020 (PMN)	14.943,65	0,00	0,00	14.943,65
000191 Secretaria de Administração-2020 (PMN)	72.711,03	0,00	0,00	72.711,03
000192 Secretaria de Agricultura, Meio Ambiente e Recursos Hídricos-2020 (PMN)	187.688,13	0,00	0,00	187.688,13
000193 Secretaria de Assistência e Desenvolvimento Social-2020 (PMN)	40.567,77	0,00	1.050,00	39.517,77
000194 Secretaria de Turismo e Juventude-2020 (PMN)	11.719,89	0,00	0,00	11.719,89
000195 Secretaria Distrital Municipal-2020 (PMN)	13.204,13	0,00	0,00	13.204,13
000196 Secretaria de Transporte e Desenvolvimento Urbano-2020 (PMN)	5.076,09	0,00	0,00	5.076,09
Exercício de 2021	96.332,75	0,00	10.957,30	85.375,45
000197 Fundo Municipal de Assistência Social-2021 (PMN)	1.790,57	0,00	0,00	1.790,57
000198 Secretaria de Finanças-2021 (PMN)	1.918,19	0,00	0,00	1.918,19
000199 Fundo Municipal de Saúde-2021 (PMN)	27.373,25	0,00	0,30	27.372,95
000200 Secretaria da Educação-2021 (PMN)	10.499,89	0,00	0,00	10.499,89
000201 Secretaria de Saúde-2021 (PMN)	1.848,52	0,00	0,00	1.848,52
000202 Secretaria de Agricultura, Meio Ambiente e Recursos Hídricos-2021 (PMN)	1.986,00	0,00	45,00	1.941,00
000203 Secretaria de Obras, Serviços Urbanos e Habitação-2021 (PMN)	13.158,00	0,00	9.837,00	3.321,00
000204 Secretaria de Assistência e Desenvolvimento Social-2021 (PMN)	2.295,00	0,00	0,00	2.295,00
000205 Secretaria de Administração-2021 (PMN)	31.275,00	0,00	75,00	31.200,00
000206 Secretaria do Governo Municipal-2021 (PMN)	3.188,33	0,00	0,00	3.188,33
000208 Secretaria de Esporte e Cultura-2021 (PMN)	1.000,00	0,00	1.000,00	0,00



Prefeitura Municipal de Natuba

Secretaria de Finanças

Departamento de Contabilidade

Demonstrativo da Dívida Flutuante - Anexo 17 - Lei Federal nº 4.320/64

Balancos Gerais - Exercício de 2023 - Consolidado

Títulos	Saldo do Exercício Anterior	Movimento do Exercício		Saldo Atual
		Inscrição	Baixas	
1-Restos a Pagar	5.055.302,10	2.642.870,97	2.638.281,54	5.059.891,53
Exercício de 2022	2.349.782,85	0,00	2.187.997,83	161.785,02
000209 Secretaria de Finanças-2022 (PMN)	69.906,65	0,00	67.569,96	2.336,69
000210 Fundo Municipal de Assistência Social-2022 (PMN)	139.065,06	0,00	135.811,13	3.253,93
000211 Fundo Municipal de Saúde-2022 (PMN)	1.295.648,09	0,00	1.205.294,81	90.353,28
000212 Secretaria de Administração-2022 (PMN)	56.016,10	0,00	52.081,10	3.935,00
000213 Secretaria de Obras, Serviços Urbanos e Habitação-2022 (PMN)	176.768,15	0,00	128.690,03	48.078,12
000214 Secretaria da Educação-2022 (PMN)	359.358,54	0,00	350.836,54	8.522,00
000215 Secretaria de Agricultura, Meio Ambiente e Recursos Hídricos-2022 (PMN)	117.218,60	0,00	117.218,60	0,00
000216 Secretaria de Turismo e Juventude-2022 (PMN)	2.701,00	0,00	2.590,00	111,00
000217 Secretaria do Governo Municipal-2022 (PMN)	9.479,61	0,00	9.264,61	215,00
000218 Secretaria de Esporte e Cultura-2022 (PMN)	120.265,00	0,00	115.285,00	4.980,00
000219 Gbainete do Prefeito-2022 (PMN)	3.199,99	0,00	3.199,99	0,00
000220 Secretaria de Transporte e Desenvolvimento Urbano-2022 (PMN)	156,06	0,00	156,06	0,00
Exercício de 2023	0,00	2.642.870,97	0,00	2.642.870,97
002001 Gabinete do Prefeito	0,00	5.547,50	0,00	5.547,50
002010 Secretaria do Governo Municipal	0,00	2.020,00	0,00	2.020,00
002020 Secretaria de Administração	0,00	119.077,39	0,00	119.077,39
002030 Secretaria de Finanças	0,00	26.085,90	0,00	26.085,90
002050 Secretaria da Educação	0,00	383.600,11	0,00	383.600,11
002070 Fundo Municipal de Saúde	0,00	1.183.242,36	0,00	1.183.242,36
002090 Fundo Municipal de Assistência Social	0,00	69.964,18	0,00	69.964,18
002100 Secretaria de Obras, Serviços Urbanos e Habitação	0,00	204.091,67	0,00	204.091,67
002110 Secretaria de Agricultura, Meio Ambiente e Recursos Hídricos	0,00	194.239,82	0,00	194.239,82
002120 Secretaria de Turismo e Juventude	0,00	13.587,88	0,00	13.587,88
002130 Secretaria de Transporte e Desenvolvimento Urbano	0,00	1.158,51	0,00	1.158,51
002140 Secretaria de Esporte e Cultura	0,00	440.255,65	0,00	440.255,65
2-Outras	3,82	0,00	0,00	3,82
Depósitos para Quem de Direito	3,82	0,00	0,00	3,82
000065 PAGAMENTO A MENOR (PMN)	3,82	0,00	0,00	3,82
Total Geral	5.284.791,01	5.631.078,82	5.576.226,66	5.339.643,17



Prefeitura Municipal de Natuba

Secretaria de Finanças

Departamento de Contabilidade

Demonstrativo da Dívida Flutuante - Anexo 17 - Lei Federal nº 4.320/64

Balanços Gerais - Exercício de 2023 - Consolidado

Títulos	Saldo do Exercício Anterior	Movimento do Exercício		Saldo Atual
		Inscrição	Baixas	


 ANTONIO FARIAS BRITO
 CONTABILIDADE E
 AUDITORIA S/A
 Contador CRC 2413/PB

JOS• E LINS DA SILVA FILHO
 PREFEITO



Prefeitura Municipal de Natuba

Secretaria de Finanças

Departamento de Contabilidade

Quadro Resumo das Incorporações de Bens, Direitos e Valores ao Ativo Permanente da Instituição (Resolução RN-TCE/PB - 03/2010)

Balanços Gerais - Exercício de 2023 - Consolidado

Tipo de Bem	Nº do Empenho	Descrição da Aquisição	Total Liquidado	Nº do Tombamento
1-Bens Móveis - Investimentos			1.082.592,29	
Prefeitura Municipal de Natuba			1.078.092,29	
900003	APARELHOS DE MEDIÇÃO E ORIENTAÇÃO		34.993,00	
	4598	Tablet Samsung Galaxy Tab A7 32GB	1.099,00	
	9985	POSTE CONCRETO ARMADO DT 8/150-P	5.880,00	
	12083	BOMBA CENTRIFUGA LABORATORIAL CONTADOR MANUAL NEGATOSCOPIO REANIMADOR PULMONAR	11.624,00	
	12398	CONDICIONADOR DE AR TIPO SPLIT ONE TOP ACST12F-02 12KBTU	16.390,00	
900004	APARELHOS E EQUIPAMENTOS DE COMUNICAÇÃO		29.159,71	
	705	Smartphone Samsung Galaxy S21 FE 5G	2.999,01	
	4597	Smartphone Motorola G53 5G 128GB	1.794,01	
	5923	Apple iPhone 14 Pro Max 128 GB	8.000,00	
	9450	TELEFONE S/FIO INTELBRAS TS3113	145,00	
	10285	Cabo Para Microfone Desbalanceado 7 Metros Xlr/p10 Mcd-07 Kng Wireconex Cabo Para Microfone Wireconex Mpbe Xlr 10 M Caixa de Som Jbl Ativa Max 15 Microfone Kadosh Duplo Sem Fio K 502 M Tripe Para Caixa Staner Extensive	10.845,80	



Prefeitura Municipal de Natuba

Secretaria de Finanças

Departamento de Contabilidade

Quadro Resumo das Incorporações de Bens, Direitos e Valores ao Ativo Permanente da Instituição (Resolução RN-TCE/PB - 03/2010)

Balancos Gerais - Exercício de 2023 - Consolidado

Tipo de Bem	Nº do Empenho	Descrição da Aquisição	Total Liquidado	Nº do Tombamento
1-Bens Móveis - Investimentos			1.082.592,29	
Prefeitura Municipal de Natuba			1.078.092,29	
900004		APARELHOS E EQUIPAMENTOS DE COMUNICAÇÃO	29.159,71	
	10286		4.026,90	
		Cabo Para Microfone Desbalanceado 7 Metros Xlr/p10 Mcd-07 Kng Wireconex		
		Cabo Para Microfone Wireconex Mpbe Xlr 10 M		
		Caixa de Som Jbl Ativa Max 15		
		Microfone Sem Fio Duplo Dylan Udx-05 Com Headset		
		Tripe Para Caixa Staner Extensive		
	11590		1.199,00	
		Motorola Moto G52 128GB 4G		
	14382		149,99	
		Microfone Sem Fio Lapela Lightning		
900028		APARELHOS E UTENSÍLIOS DOMÉSTICOS	49.973,29	
	1843		900,00	
		Cafeteira Elétrica Automática 6 Litros Prc-06		
	1845		8.900,00	
		Forno a Gás Industrial Roma de Aço Inox FIRI110 Venancio		
		Freezer Horizontal Fricon 503 Litros HCED503		
		Liquidificador Industrial 6 Litros Inox Vitalex		
	2315		2.199,00	
		Ar Condicionado Split High Wall Inverter Samsung		
	2798		4.318,20	
		Armário de Cozinha em Aço Triplo		
		Bebedouro Esmaltec de Coluna EGC35B		
		Berço Uli Americano Branco carvalho		
		Colchão para Berço Americano D-18 Real Comfort Baby		
		Ventilador De Parede Steel 6 Pás 50cm		
	3430		4.738,00	
		Ar Condicionado Split Inverter Samsung Windfree Connect 12000 Btus		



Prefeitura Municipal de Natuba

Secretaria de Finanças

Departamento de Contabilidade

Quadro Resumo das Incorporações de Bens, Direitos e Valores ao Ativo Permanente da Instituição (Resolução RN-TCE/PB - 03/2010)

Balancos Gerais - Exercício de 2023 - Consolidado

Tipo de Bem	Nº do Empenho	Descrição da Aquisição	Total Liquidado	Nº do Tombamento
1-Bens Móveis - Investimentos			1.082.592,29	
Prefeitura Municipal de Natuba			1.078.092,29	
900028	APARELHOS E UTENSÍLIOS DOMÉSTICOS		49.973,29	
	3527		2.610,00	
		Bebedouro Consul Gela Fácil Mesa Branco Natural/Frio Bivolt CJK40		
		Kit Cozinha Athena 140		
		Ventilador de Parede Ventisol Premium 50 cm		
	3639		4.198,00	
		Armário Para Escritório 2 Portas Pandin		
		Gaveteiro Suspenso Fixo 2 Gavetas Para Mesa De Escritório		
		Mesa Reta 120x60 Para Escritório		
	4265		1.080,00	
		Kit Plaxmetal Em L Fixo		
		Mesa De Escritório Reta 120 X 60 Linha Uno Marzo		
		Mesa Oval 160 x 90 Linha Uno Marzo		
	5793		1.176,00	
		Liquidificador Mondial Turbo Power L-99 FB		
		Ventilador de Coluna Turbo Force VFC4		
	6901		916,00	
		Ventilador de Parede Steel 50cm Turbo 6		
	6992		251,19	
		Lavatório Mari C/Coluna Gardenia Branco		
	8069		590,00	
		Pia Simples 2000x560 Escorredor Aço 430		
	8766		905,90	
		SUPORTE TV		
		VENTILADOR ARNO VF42 TURBO FORCE 2 EM 1 40CM		
	8791		3.020,00	
		FOGÃO AGILE 5 BOCAS BRANCO		
		GELADEIRA		
	8792		1.100,00	
		TELEVISOR 32 SMART		



Prefeitura Municipal de Natuba

Secretaria de Finanças

Departamento de Contabilidade

Quadro Resumo das Incorporações de Bens, Direitos e Valores ao Ativo Permanente da Instituição (Resolução RN-TCE/PB - 03/2010)

Balancos Gerais - Exercício de 2023 - Consolidado

Tipo de Bem	Nº do Empenho	Descrição da Aquisição	Total Liquidado	Nº do Tombamento
1-Bens Móveis - Investimentos			1.082.592,29	
Prefeitura Municipal de Natuba			1.078.092,29	
900028	APARELHOS E UTENSÍLIOS DOMÉSTICOS		49.973,29	
	8793	GELADEIRA	2.500,00	
	13411	FREEZER VERTICAL	2.596,96	
	14375	MULTIPROCESSADOR ARNO MP60 VENTILADOR MONDIAL VSP40C COLUNA	1.077,00	
	14376	VENTILADOR MONDIAL VSP30 30COM PT VENTILADOR VENTISOL STEEL 50CM COLUNA	449,00	
	14380	VENTILADOR ARNO VFCA 4 COLUNA 40CM	453,00	
	14806	Forno Microondas	1.298,00	
	14838	GELADEIRA CONSUL 1 PORTA FROST FR EE 300L 220V BRANCO	4.697,04	
900005	APARELHOS, EQUIPAMENTOS E UTENSÍLIOS MÉDICOS, ODONTOLÓGICOS, LABORATORIAIS E		112.925,40	
	8785	Cama Fawler Com 2 Grades Regulaveis, Rodizios Tubomed. Colchão Hospitalar Espuma D28 Selada Ortobom	5.300,00	
	12029	ASPIRADOR DE SECREÇÕES ELÉTRICO MÓVEL CARDIOVERSON BIFÁSICO CARRO DE CURATIVOS DEA-DEFIBRILADOR EXTERNO ELETROCARDIOGRAFO	29.000,00	
	12045	Banho Maria Eletrosptalar 100 Tubos	1.420,00	



Prefeitura Municipal de Natuba

Secretaria de Finanças

Departamento de Contabilidade

Quadro Resumo das Incorporações de Bens, Direitos e Valores ao Ativo Permanente da Instituição (Resolução RN-TCE/PB - 03/2010)

Balancos Gerais - Exercício de 2023 - Consolidado

Tipo de Bem	Nº do Empenho	Descrição da Aquisição	Total Liquidado	Nº do Tombamento
1-Bens Móveis - Investimentos			1.082.592,29	
Prefeitura Municipal de Natuba			1.078.092,29	
900005		APARELHOS, EQUIPAMENTOS E UTENSÍLIOS MÉDICOS, ODONTOLÓGICOS, LABORATORIAIS E	112.925,40	
	12275	ANALISADOR HEMATOLÓGICO HEMABIO III MICROCÓPIO BASIC BINCULAR ACROMATICO MOD K55	40.239,00	
	12434	LONGARINA 03 LUGARES ASSENTO E ENCOSTO EM POLIPROPILENO LONG-03 P MARCA: GQS MESA PARA ESCRITÓRIO COM DUAS GAVETAS EM MDF COMPOSIÇÃO SIMPLES MARCA : GQS	4.115,00	
	12529	Berço Aquecido Neonatal Leito Plano Matrix Incubadora de Transporte RWT PLUS Básica	0,00	
	14089	Bisturi Eletrônico Esfigmomanômetro Adulto Glicosímetro Aparelho Medidor De Glicose Nebulizador Inalador Ultrassônico Portátil	4.241,00	
	14693	Balança Pediátrica Balmak ELP-25BBC Baby Care Cadeira De Banho Higiênica Dobrável Até 100 Kg D30 Kit Estesiômetro Monofilamentos Mesa Mayo Hospitalar Aço Inox Negatoscópio 2 corpos Aço Pintado LED Seladora Selabem Bivolt	3.205,00	
	14884	Nebulizador Inaloclin HR-5003-C	1.080,00	
	15332	Analizador de Coagulação 1 Canal	5.650,00	
	15917	Foco Cirúrgico Auxiliar 06 Bulbos De Led Com Sistema de Emergencia	7.000,00	



Prefeitura Municipal de Natuba

Secretaria de Finanças

Departamento de Contabilidade

Quadro Resumo das Incorporações de Bens, Direitos e Valores ao Ativo Permanente da Instituição (Resolução RN-TCE/PB - 03/2010)

Balancos Gerais - Exercício de 2023 - Consolidado

Tipo de Bem	Nº do Empenho	Descrição da Aquisição	Total Liquidado	Nº do Tombamento
1-Bens Móveis - Investimentos			1.082.592,29	
Prefeitura Municipal de Natuba			1.078.092,29	
900005		APARELHOS, EQUIPAMENTOS E UTENSÍLIOS MÉDICOS, ODONTOLÓGICOS, LABORATORIAIS E	112.925,40	
	16366	Banho Maria Sorológico 90 Tubos Bomba Aspiradora De Secreção Mesa De Cabeceira Com Gaveta Suporte De Braço Hospitalar Coleta Sangue E Injeção Inox	11.675,40	
	16809	Analizador Bioquímico Automático SX-160 Sinnowa	0,00	
	16810	ARMÁRIO VITRINE	0,00	
	16811	CARRO MACA SIMPLES ESCADA EM AÇO INOX MESA AUXILIAR DE 40CM X 60CM X 80CM	0,00	
	16812	ARMÁRIO BALDE A PEDAL 30L GRUPO GERADOR PORTÁTIL	0,00	
	16813	Cama Hospitalar 3 Movimentos Lavadora de Roupas Hospitalar 31 a 50 KG Guarά Lixeira Pedal Com Tampa Inox Brinox Secadora de Roupas Hospitalar 50 KG Guarά	0,00	
	16814	DEA (DESFIBRILADOR EXTERNO AUTOMÁTICO)	0,00	



Prefeitura Municipal de Natuba

Secretaria de Finanças

Departamento de Contabilidade

Quadro Resumo das Incorporações de Bens, Direitos e Valores ao Ativo Permanente da Instituição (Resolução RN-TCE/PB - 03/2010)

Balancos Gerais - Exercício de 2023 - Consolidado

Tipo de Bem	Nº do Empenho	Descrição da Aquisição	Total Liquidado	Nº do Tombamento
1-Bens Móveis - Investimentos			1.082.592,29	
Prefeitura Municipal de Natuba			1.078.092,29	
900005		APARELHOS, EQUIPAMENTOS E UTENSÍLIOS MÉDICOS, ODONTOLÓGICOS, LABORATORIAIS E	112.925,40	
	16815		0,00	
		Aparelho Para Fototerapia LED Com Pedestal Ledphoto Olidef		
		Autoclave Digital Advance 12L ECEL		
		Berço Hospitalar Com Grades		
		Berço Para Recém Nascido Metalic		
		Biombo Triplo Hospitalar Em Aço Inox		
		Cama Hospitalar Fowler Mecânica Saludem		
		Carro de Emergência Hospitalar		
		Estufa De Esterilização e Secagem Benfer		
		Homogeneizador de Sangue Para 20 Tubos Benfer		
		Poltrona Hospitalar Articulável		
		Ventilador Pulmonar Eletrônico Cmos Drake		
900025		EQUIPAMENTOS DE PROCESSAMENTO DE DADOS	92.084,15	
	1102		0,00	
		Dispositivo de Captura Biométrica Facial AkysCam-10		
		Dispositivo Para Coleta Biométrica da Assinatura AK560		
		Dispositivo Para Impressão Digital WatsonMini-AK		
		Kit Cenário Akiyama		
	2283		17.500,00	
		Dispositivo de Captura Biométrica Facial AkysCam-10		
		Dispositivo Para Coleta Biométrica da Assinatura AK560		
		Dispositivo Para Impressão Digital WatsonMini-AK		
		Kit Cenário Akiyama		
	3289		1.698,00	
		Impressora Multifuncional, Canon, Mega Tank G3110, Tanque de Tinta.		



Prefeitura Municipal de Natuba

Secretaria de Finanças

Departamento de Contabilidade

Quadro Resumo das Incorporações de Bens, Direitos e Valores ao Ativo Permanente da Instituição (Resolução RN-TCE/PB - 03/2010)

Balancos Gerais - Exercício de 2023 - Consolidado

Tipo de Bem	Nº do Empenho	Descrição da Aquisição	Total Liquidado	Nº do Tombamento
1-Bens Móveis - Investimentos			1.082.592,29	
Prefeitura Municipal de Natuba			1.078.092,29	
900025		EQUIPAMENTOS DE PROCESSAMENTO DE DADOS	92.084,15	
	4252	Cooler E97379 Intel Cpu Core I5 3470 Gabinete C3tech C3plus Mt-24v2bk Memoria Hikvision 4GB DDR3 1600Mhz Monitor 19 Everex EVRM191-NS Mouse USB Valianty 800DPI Placa Mãe Lga 1155 Intel SSD WD Green 120GB Teclado USB Basic Valianty	2.350,00	
	4273	COMPUTADOR COMPLETO ESTABILIZADOR	2.600,00	
	4274	COMPUTADOR COMPLETO ESTABILIZADOR	2.600,00	
	4323	Cabo LAN Rede CFTV 305 Metros Camera Ip Bullet Vip 1130 Intelbras Fonte Chaveada 12V 5A Tipo Colméia	4.025,00	
	4324	IMPRESSORA EPSON NOTEBOOK	3.798,00	
	4326	IMPRESSORA MULTIFUNCIONAL BROTHER LASER MONO TRANSFORMADOR AUTO 1500VA	2.717,80	
	7022	Scanner Fujitsu ScanSnap IX1400 A4	3.300,00	
	8129	SSD 240GB 2.5 PCTOP	449,70	



Prefeitura Municipal de Natuba

Secretaria de Finanças

Departamento de Contabilidade

Quadro Resumo das Incorporações de Bens, Direitos e Valores ao Ativo Permanente da Instituição (Resolução RN-TCE/PB - 03/2010)

Balancos Gerais - Exercício de 2023 - Consolidado

Tipo de Bem	Nº do Empenho	Descrição da Aquisição	Total Liquidado	Nº do Tombamento
1-Bens Móveis - Investimentos			1.082.592,29	
Prefeitura Municipal de Natuba			1.078.092,29	
900025		EQUIPAMENTOS DE PROCESSAMENTO DE DADOS	92.084,15	
	8130	Impressora Brother Multifuncional Laser DCPL5652DN	7.200,00	
	8590	Cooler Cpu Afox ACI-71 Memória RAM Sk-hynix DDR3 4GB Placa-mãe Bluecase BMBH61-D2HG-M2 DDR3 Processador Intel Core I3-2120 SSD Patriot Burst Elite 120GB Sata	1.270,00	
	8595	Cooler Cpu Afox ACI-71 Memória RAM Sk-hynix DDR3 4GB Placa-mãe Bluecase BMBH61-D2HG-M2 DDR3 Processador Intel Core I3-2120 SSD Patriot Burst Elite 120GB Sata	1.270,00	
	8597	Cooler Cpu Afox ACI-71 Memória RAM Sk-hynix DDR3 4GB Placa-mãe Bluecase BMBH61-D2HG-M2 DDR3 Processador Intel Core I3-2120 SSD Patriot Burst Elite 120GB Sata	1.270,00	
	8624	Impressora Multifuncional Epson Ecotank L3250	1.300,00	
	10548	Estabilizador Powerest 1500VA 6 Tomadas Bivolt Impressora Multifuncional Epson Ecotank L3250	2.000,00	
	10554	Nobreak Interativo Bivolt Intelbras XNB 720Va	650,00	
	11950		5.785,00	
	12776	NOTEBOOK LENOVO L14 4 NÚCLEOS 8GB SSD 256 WINDOWS 10	2.404,04	



Prefeitura Municipal de Natuba

Secretaria de Finanças

Departamento de Contabilidade

Quadro Resumo das Incorporações de Bens, Direitos e Valores ao Ativo Permanente da Instituição (Resolução RN-TCE/PB - 03/2010)

Balancos Gerais - Exercício de 2023 - Consolidado

Tipo de Bem	Nº do Empenho	Descrição da Aquisição	Total Liquidado	Nº do Tombamento
1-Bens Móveis - Investimentos			1.082.592,29	
Prefeitura Municipal de Natuba			1.078.092,29	
900025		EQUIPAMENTOS DE PROCESSAMENTO DE DADOS	92.084,15	
	12892	Impressora Pantum P3305DW Monofuncional Nobreak New Save Home NSH 600	4.307,00	
	12961	Cabo LAN Rede CFTV 305 Metros Câmera Intelbras Vhd 3220 D Camera Ip Bullet Vip 1130 Intelbras Gravador De Video Intelbras Mhdx 1008-c Bivolt Hd Interno Dvr Vigilância 3,5 2tb Wd Purple Switch 8 Portas Poe Intelbras Sf 802 Af	6.360,00	
	13751	Impressora Multifuncional Epson Ecotank L3250	1.169,10	
	14253	MONITOR 15 A LED	329,00	
	14254	ESTAB ES-500VA BM 115V	149,00	
	14799	Computador i5 8GB 480SSD	2.980,00	
	14868	Impressora Brother DCPB7535DW Multifuncional Mono Láser Tóner	2.602,10	
	15588	Webcam HD Logitech C270	224,91	



Prefeitura Municipal de Natuba

Secretaria de Finanças

Departamento de Contabilidade

Quadro Resumo das Incorporações de Bens, Direitos e Valores ao Ativo Permanente da Instituição (Resolução RN-TCE/PB - 03/2010)

Balancos Gerais - Exercício de 2023 - Consolidado

Tipo de Bem	Nº do Empenho	Descrição da Aquisição	Total Liquidado	Nº do Tombamento
1-Bens Móveis - Investimentos			1.082.592,29	
Prefeitura Municipal de Natuba			1.078.092,29	
900025		EQUIPAMENTOS DE PROCESSAMENTO DE DADOS	92.084,15	
	15914		8.975,60	
		Caixa de Som 6W RMS GT		
		Caixa de Som Amplificada GT Evoke 1010 Bluetooth TWS Goldentec		
		Monitor LED 21" Widescreen 60Hz Flat HD Goldentec		
		Mouse Optico Vxpro 800 Dpi		
		Nobreak UPS 720 VA Goldentec		
		PC Gamer Intel Core i5 (4ª geração) 8GB 240GB		
		Projetor Multimídia Goldentec 7000 Lúmens Full HD		
		Teclado USB Slim ABNT2 GT 950 Goldentec		
		Tela De Projeção Retrátil 200x150cm Goldentec		
		Ventilador 40cm Vbm2 Xtreme Force Breeze 2 Em 1 Arno		
	15985		799,90	
		Tablet Samsung Galaxy A7 32GB		
900023		EQUIPAMENTOS HIDRÁULICOS E ELÉTRICOS	2.993,00	
	468		683,00	
		Compressor Tecumseh 1/5 R134 220v		
	8127		1.020,00	
		Bomba D'Água Periferica 1/2 CV Mono Intech Machine		
	9637		1.290,00	
		Lavadora de Alta Pressão Wap Bravo 2550		
900008		MÁQUINAS E EQUIPAMENTOS INDUSTRIAIS	25.800,00	
	8886		800,00	
		Fogão 2 Bocas Ap Linha Econômica		
	8890		2.800,00	
		Fogão 6 Bocas Ap Linha Econômica		
	8893		5.400,00	
		Fogão 4 Bocas Ap Linha Econômica		



Prefeitura Municipal de Natuba

Secretaria de Finanças

Departamento de Contabilidade

Quadro Resumo das Incorporações de Bens, Direitos e Valores ao Ativo Permanente da Instituição (Resolução RN-TCE/PB - 03/2010)

Balancos Gerais - Exercício de 2023 - Consolidado

Tipo de Bem	Nº do Empenho	Descrição da Aquisição	Total Liquidado	Nº do Tombamento
1-Bens Móveis - Investimentos			1.082.592,29	
Prefeitura Municipal de Natuba			1.078.092,29	
900008	MÁQUINAS E EQUIPAMENTOS INDUSTRIAIS		25.800,00	
	10508		16.800,00	
		Máquina Costura Industrial Fixa Direct Drive Completa		
		Máquina de Costura Industrial Interlock Direct Drive Com Mesa		
900030	MOBILIÁRIO EM GERAL		64.867,59	
	1422		358,00	
		COLCHÃO		
	3505		1.133,91	
		CADEIRA GIRATÓRIA MONTI PRETA		
	4482		391,00	
		Gaveteiro Suspenso Fixo 2 Gavetas Para Mesa De Escritório		
		Mesa Reta 120x60 Para Escritório		
	5022		1.020,00	
		Base Box Casal Light Selado		
		Colchão Baby Physical Ortobom		
		Colchão Physical Resist Liso Casal Ortobom		
	5025		2.060,00	
		Colchão Gazin Espuma Confort Luxo		
		Colchão Light D23 Solteiro Ortobom		
		Colchão Physical Res Liso Solteiro Ortobom		
	5876		600,00	
		ARMÁRIO BAIXO C/ 2 PORTAS		
	5877		3.470,00	
		BEBEDOURO EGC 35 B BR		
		VENTILADOR TUFÃO 50 CM PAREDE		
	6062		2.950,00	
		Cozinha Completa Leticia 10 Portas 4 Gavetas Carvalho/Off White - Chf		
	6102		11.850,00	
		Cadeira Ergoplax Plaxmetal		
		Mesa Reta Uno Conjunto Infantil		



Prefeitura Municipal de Natuba

Secretaria de Finanças

Departamento de Contabilidade

Quadro Resumo das Incorporações de Bens, Direitos e Valores ao Ativo Permanente da Instituição (Resolução RN-TCE/PB - 03/2010)

Balancos Gerais - Exercício de 2023 - Consolidado

Tipo de Bem	Nº do Empenho	Descrição da Aquisição	Total Liquidado	Nº do Tombamento
1-Bens Móveis - Investimentos			1.082.592,29	
Prefeitura Municipal de Natuba			1.078.092,29	
900030	MOBILIÁRIO EM GERAL		64.867,59	
	8677	Estante de Aço com 6 Prateleiras	1.100,00	
	8790	ESPREMEDOR DE FRUTAS 250 GELADEIRA CONSUL	3.120,00	
	10277	BEBEDOURO CONSUL REFRIGERADO CJK 40 COZINHA SOFIA PLUS CIN/OFF IMOP	1.420,00	
	10287	Cadeira Fixa Ergoplax 4 Pés Plaxmetal Cadeira Plastex Camboinha Gaveteiro Fixo Com 02 Gavetas 35x36 - Uno Marzo Mesa de Escritório Uno Reta 120 x 60 - Marzo	1.000,00	
	10394	Armário Aéreo De Aço Triplo Médio Gourmet Painel Em Aço 6 Portas Duplo Gourmet	2.962,68	
	12017	Armário de Cozinha 6 Portas 2 Gavetas Montesa Kits Paraná Freijó/Supremo Armário Multiuso ACP Iris 2 Portas Bebedouro Gelágua Coluna de Garrafão Esmaltec EGC35B Cama Box Solteiro Aiam Girassol Premium Conjunto de Mesa São Carlos 4 Cadeiras Estofado Retrátil Prime Velluti 2 Lugares Fogão Atlas Coliseum Plus 4 Bocas Forno de Micro-ondas Midea MXSA35P2 35L Liquidificador Arno Power Mix LQ10 Smart TV LED 32" Philips 32PHG6918/78 HD	8.020,00	



Prefeitura Municipal de Natuba

Secretaria de Finanças

Departamento de Contabilidade

Quadro Resumo das Incorporações de Bens, Direitos e Valores ao Ativo Permanente da Instituição (Resolução RN-TCE/PB - 03/2010)

Balancos Gerais - Exercício de 2023 - Consolidado

Tipo de Bem	Nº do Empenho	Descrição da Aquisição	Total Liquidado	Nº do Tombamento
1-Bens Móveis - Investimentos			1.082.592,29	
Prefeitura Municipal de Natuba			1.078.092,29	
900030	MOBILIÁRIO EM GERAL		64.867,59	
	12706		3.981,00	
		Armario Alto Misto MX33 Pandin		
		Cadeira para Escritório Ergonômica Giratória Operativa Presidente Relax Plaxmetal		
		Cadeira Plastex Camboinha Branca		
		Gaveteiro Suspenso Fixo Uno Com 2 Gavetas - Marzo		
		Mesa de Escritório Uno Reta 120 x 60 - Marzo		
	12711		370,00	
		MESA AUXILIAR		
	14804		2.640,00	
		Cadeira Secretaria Fixa		
	14939		657,00	
		COLCHÃO CAZA NOBRE D20		
	15919		15.764,00	
		Ar Condicionado 9000 BTUS		
		Armario Alto MDF Cinza 1,60		
		Armario Em Aço 1,92		
		Cadeira Plastex Camboinha		
		Cadeira Secretaria Fixa		
		Estante de Aço com 6 Prateleiras		
		Mesa Plástica		
900024	OUTRAS MÁQUINAS, APARELHOS, EQUIPAMENTOS E FERRAMENTAS		17.814,68	
	179		1.660,00	
		Roçadeira TBC52X Geração II Lateral 51, 6cc Semi-Prof Toyama		
	4435		1.250,00	
		Roçadeira Toyama Rt 43L		
	5718		11.842,78	
		Martelo Demolidor Rompedor Bosch GSH 27 VC		
		Ponteiro Encaixe Sextavado Dewalt		
		Talhadeira Encaixe Sextavado Dewalt		



Prefeitura Municipal de Natuba

Secretaria de Finanças

Departamento de Contabilidade

Quadro Resumo das Incorporações de Bens, Direitos e Valores ao Ativo Permanente da Instituição (Resolução RN-TCE/PB - 03/2010)

Balancos Gerais - Exercício de 2023 - Consolidado

Tipo de Bem	Nº do Empenho	Descrição da Aquisição	Total Liquidado	Nº do Tombamento
1-Bens Móveis - Investimentos			1.082.592,29	
Prefeitura Municipal de Natuba			1.078.092,29	
900024		OUTRAS MÁQUINAS, APARELHOS, EQUIPAMENTOS E FERRAMENTAS	17.814,68	
	8717	Bosch Martetele Perfurador Gbh 2-24 D Com Maleta Disco Diamantado Cortag Eco Contínuo 110 MM	1.270,00	
	8722	Serra Mármore Bosch GDC 151 Com Maleta e Disco	499,90	
	10226	Bosch Esmerilhadeira Angular De 5' Gws 9-125	1.292,00	
900046		OUTROS BENS MÓVEIS	86.181,47	
	1403	CAIXA D'AGUA 5000 FIBRA FORTELEX	2.890,00	
	1851	Conjuntos Carteiras Escolares Mesas com Cadeiras	17.500,00	
	2896	CAIXA D'AGUA 10.000L FORTILEV CX POLIET	4.980,00	
	3023	Smartphone Samsung Galaxy S23 5G 256GB	5.849,77	
	3888	CATRACA ROLETA MECÂNICA COM CONTADOR DE GIROS	1.810,00	
	4345	ROTEADOR MERCUSYS MR30G DB GIGA AC1200	900,00	
	5921	Caixa de Som Bluetooth JBL Boombox 3	2.400,00	
	6078	Carteira Escolar Masticmol	10.750,00	
	6262	BALANÇA CAP. 180KG TEC-SILVER	180,00	
	7859	QUADRO BRANCO	925,00	



Prefeitura Municipal de Natuba

Secretaria de Finanças

Departamento de Contabilidade

Quadro Resumo das Incorporações de Bens, Direitos e Valores ao Ativo Permanente da Instituição (Resolução RN-TCE/PB - 03/2010)

Balancos Gerais - Exercício de 2023 - Consolidado

Tipo de Bem	Nº do Empenho	Descrição da Aquisição	Total Liquidado	Nº do Tombamento
1-Bens Móveis - Investimentos			1.082.592,29	
Prefeitura Municipal de Natuba			1.078.092,29	
900046	OUTROS BENS MÓVEIS		86.181,47	
	8125	FONTE ATX 230W S/CAIXA BLUECASE	206,70	
	8128	AUTOTRANSFORMADOR 1500VA	305,00	
	9906	Cadeira Infantil Colorida Mesa Infantil Colorida	16.000,00	
	9907	Mesa Auxiliar Mx-90 Pandin	5.100,00	
	9986	POSTE CONCRETO ARMADO DT 7/600-P	1.110,00	
	10299	LIXADEIRA 7 GWS 22U 2200W BOSCH	1.105,00	
	11076	PLACA EM CHAPA INOX 20 REF.304 GRAVADA EM BAIXO RELEVO MED.50 X 40 CM.	900,00	
	12775	MULTIFUNCIONAL XEROX LASER A4 36PPM WIRELESS B225DNIMONOI	1.940,00	
	12943	PROJ SMART LED 1000W 5500K AUTOV 90000LM	9.600,00	
	13502	ROTEADOR MERCUSYS MR30G DB GIGA AC1200	230,00	
	14940	PLACA EM CHAPA DE ACRILICO 2,5MM COM PINTURA EM SERIGRAFIA MED.80CM X 50 CM. PLACA EM CHAPA DE ACRILICO 2,5MM COM PINTURA EM SERIGRAFIA MEDINDO 25CM X 10 CM PLACA INOX GRAVADA EM BAIXO RELEVO MED.50 X 40 CM	1.500,00	
900036	VEÍCULOS DE TRAÇÃO MECÂNICA		561.300,00	



Prefeitura Municipal de Natuba

Secretaria de Finanças

Departamento de Contabilidade

Quadro Resumo das Incorporações de Bens, Direitos e Valores ao Ativo Permanente da Instituição (Resolução RN-TCE/PB - 03/2010)

Balanços Gerais - Exercício de 2023 - Consolidado

Tipo de Bem	Nº do Empenho	Descrição da Aquisição	Total Liquidado	Nº do Tombamento
1-Bens Móveis - Investimentos			1.082.592,29	
Prefeitura Municipal de Natuba			1.078.092,29	
900036		VEÍCULOS DE TRACÇÃO MECÂNICA	561.300,00	
	1219	VAN 0 KM	254.000,00	
	16167	NOVO DUCATO MINIBUS COMFORT TIPO MICROONIBUS	150.000,00	
	16169	NOVO DUCATO MINIBUS COMFORT TIPO MICROONIBUS	157.300,00	



Prefeitura Municipal de Natuba

Secretaria de Finanças

Departamento de Contabilidade

Quadro Resumo das Incorporações de Bens, Direitos e Valores ao Ativo Permanente da Instituição (Resolução RN-TCE/PB - 03/2010)

Balanços Gerais - Exercício de 2023 - Consolidado

Tipo de Bem	Nº do Empenho	Descrição da Aquisição	Total Liquidado	Nº do Tombamento
1-Bens Móveis - Investimentos			1.082.592,29	
CÂMARA MUNICIPAL DE NATUBA			4.500,00	
900004		APARELHOS E EQUIPAMENTOS DE COMUNICAÇÃO	4.500,00	
	343	CELULAR IPHONE 14 128 GB BRANCO	4.500,00	



Prefeitura Municipal de Natuba

Secretaria de Finanças

Departamento de Contabilidade

Quadro Resumo das Incorporações de Bens, Direitos e Valores ao Ativo Permanente da Instituição (Resolução RN-TCE/PB - 03/2010)

Balanços Gerais - Exercício de 2023 - Consolidado

Tipo de Bem	Nº do Empenho	Descrição da Aquisição	Total Liquidado	Nº do Tombamento
2-Bens Imóveis - Investimentos (Obras em Andamento, Estudos e Projetos)			1.841.344,31	
Prefeitura Municipal de Natuba			1.841.344,31	
900100	OBRAS EM ANDAMENTO		1.841.344,31	
	316	REFORMA DA PRAÇA MANOEL CATARINO DA SILVA, NA CIDADE DE NATUBA-PB.	64.773,48	
	854	REFORMA DA ESCOLA MUNICIPAL AVANÍ TERESINHA DOS SANTOS	0,00	
	2903	PAVIMENTAÇÃO EM RUAS DO MUNICÍPIO DE NATUBA-PB.	62.961,56	
	3172	PAVIMENTAÇÃO EM RUAS DO MUNICÍPIO DE NATUBA-PB.	6.976,24	
	3542	PAVIMENTAÇÃO EM RUAS DO MUNICÍPIO DE NATUBA-PB.	122.425,79	
	3778	REFORMA DA ESCOLA MUNICIPAL AVANÍ TERESINHA DOS SANTOS	114.177,62	
	5040	AMPLIAÇÃO DE UNIDADE DE ATENÇÃO ESPECIALIZADA EM SAÚDE	59.257,01	
	5098	REFORMA DA PRAÇA MANOEL CATARINO DA SILVA, NA CIDADE DE NATUBA-PB.	13.492,26	
	5273	PAVIMENTAÇÃO EM RUAS DO MUNICÍPIO DE NATUBA-PB.	94.358,52	
	5457	ADEQUACAO DE ESTRADAS VICINAIS COM PAVIMENTACAO DO ACESSO A COMUNIDADE XIÉ E CHÃ DO VENTO.	83.334,68	
	5869	REFORMA DA ESCOLA MUNICIPAL AVANÍ TERESINHA DOS SANTOS	72.414,86	
	7975	CONSTRUÇÃO DE ESCOLA INFANTIL - CRECHE TIPO I	96.794,01	
	8896	AMPLIAÇÃO DE UNIDADE DE ATENÇÃO ESPECIALIZADA EM SAÚDE	51.416,77	



Prefeitura Municipal de Natuba

Secretaria de Finanças

Departamento de Contabilidade

Quadro Resumo das Incorporações de Bens, Direitos e Valores ao Ativo Permanente da Instituição (Resolução RN-TCE/PB - 03/2010)

Balancos Gerais - Exercício de 2023 - Consolidado

Tipo de Bem	Nº do Empenho	Descrição da Aquisição	Total Liquidado	Nº do Tombamento
2-Bens Imóveis - Investimentos (Obras em Andamento, Estudos e Projetos)			1.841.344,31	
Prefeitura Municipal de Natuba			1.841.344,31	
900100	OBRAS EM ANDAMENTO		1.841.344,31	
	9174	CONSTRUÇÃO DE ESCOLA INFANTIL - CRECHE TIPO I	65.403,54	
	10288	REFORMA DA PRAÇA MANOEL CATARINO DA SILVA, NA CIDADE DE NATUBA-PB.	22.187,10	
	11069	CONSTRUÇÃO DE ESCOLA INFANTIL - CRECHE TIPO I	14.240,31	
	11078	CONSTRUÇÃO DE ESCOLA INFANTIL - CRECHE TIPO I	131.002,42	
	11093	REFORMA E REVITALIZACAO DA PRACA DO DISTRITO DE PIRAUA NO MUNICIPIO DE NATUBA/PB	153.074,72	
	11152	PAVIMENTAÇÃO EM RUAS DO MUNICÍPIO DE NATUBA-PB.	119.844,91	
	12274	REFORMA DA ESCOLA MUNICIPAL AVANÍ TERESINHA DOS SANTOS	25.761,28	
	12747	REFORMA DA ESCOLA MUNICIPAL AVANÍ TERESINHA DOS SANTOS	143.781,16	
	12779	REQUALIFICACAO DO HOSPITAL E UNIDADE DA SAUDE CENTRO DO MUNICIPIO DE NATUBA-PB.	50.016,26	
	13980	PAVIMENTAÇÃO EM RUAS DO MUNICÍPIO DE NATUBA-PB.	10.025,82	
	14444	CONSTRUÇÃO DE ESCOLA INFANTIL - CRECHE TIPO I	96.016,57	
	14459	AMPLIAÇÃO DE UNIDADE DE ATENÇÃO ESPECIALIZADA EM SAÚDE	25.783,86	
	15887	CONSTRUÇÃO DE ESCOLA INFANTIL - CRECHE TIPO I	141.823,56	



Prefeitura Municipal de Natuba

Secretaria de Finanças

Departamento de Contabilidade

Quadro Resumo das Incorporações de Bens, Direitos e Valores ao Ativo Permanente da Instituição (Resolução RN-TCE/PB - 03/2010)

Balanços Gerais - Exercício de 2023 - Consolidado

Tipo de Bem	Nº do Empenho	Descrição da Aquisição	Total Liquidado	Nº do Tombamento
8-Bens Imóveis - Inversões (Aquisições) /Obras Concluídas			11.000,00	
Prefeitura Municipal de Natuba			11.000,00	
900081	TERRENOS		11.000,00	
	14297		11.000,00	
		AQUISIÇÃO DE UM TERRENO LOCALIZADO NO SÍTIO AGUAPABA, MEDINDO 03 QUADRAS E MEIA, PARA SECRETARIA MUNICIPAL DE OBRAS, SERVIÇOS URBANOS E HABITAÇÃO.		
Total Geral			2.934.936,60	


 ANTONIO FARIAS BRITO
 CONTABILIDADE E
 AUDITORIA S/A
 Contador CRC 2413/PB

JOS• E LINS DA SILVA FILHO
 PREFEITO



Prefeitura Municipal de Natuba

Secretaria de Finanças

Departamento de Contabilidade

Demonstrativo das Origens e Aplicações de Recursos não Consignados no Orçamento (Resolução RN-TCE/PB - 03/2010)

Balancos Gerais - Exercício de 2023 - Consolidado

Títulos	Saldo do Exercício Anterior	Movimento do Exercício		Saldo Atual
		Inscrição	Baixas	
0-Contas Devedoras (Ativo)	1.122.190,69	150.342,11	148.327,26	1.124.205,54
2-Outros Depósitos	1.122.190,69	150.342,11	148.327,26	1.124.205,54
Agentes Pagadores-Salário Família	202.931,05	92.025,36	93.807,11	201.149,30
000017 SALÁRIO FAMÍLIA (PMN)	202.930,87	91.427,16	93.208,92	201.149,11
000021 SALÁRIO-FAMILIA (CMN)	0,18	598,20	598,19	0,19
Agentes Pagadores-Salário Maternidade	529.199,94	58.316,75	54.520,15	532.996,54
000001 SALÁRIO MATERNIDADE (PMN)	529.199,94	58.316,75	54.520,15	532.996,54
Diversos Responsáveis	390.059,70	0,00	0,00	390.059,70
000047 PAGAMENTO INDEVIDO (PMN)	11.157,45	0,00	0,00	11.157,45
000057 PAGAMENTO A MAIOR (PMN)	186,50	0,00	0,00	186,50
000066 DESPESAS A CLASSIFICAR - CONSOLIDADO 2016 (PMN)	260.528,45	0,00	0,00	260.528,45
000068 EMPRESTIMOS A COMPENSAR (PMN)	94.806,79	0,00	0,00	94.806,79
000080 DESPESAS A REGULARIZAR (PMN)	23.380,51	0,00	0,00	23.380,51
1-Contas Credoras (Passivo)	5.284.791,01	5.631.078,82	5.576.226,66	5.339.643,17
0-Consignações	229.485,09	2.988.207,85	2.937.945,12	279.747,82
Consignações – INSS	134.856,67	1.904.021,51	1.878.836,27	160.041,91
000020 INSS - INSTITUTO NACIONAL DE SEGURIDADE (PMN)	134.855,91	1.806.309,26	1.781.124,02	160.041,15
000026 INSS (CMN)	0,76	97.712,25	97.712,25	0,76
Consignações – IR	65,42	60.453,77	60.519,19	0,00
000023 IRRF-CÂMARA (CMN)	65,42	60.408,17	60.473,59	0,00
000036 IRRF AMPLO (CMN)	0,00	45,60	45,60	0,00
Consignações - ISS	0,00	3.419,80	3.419,80	0,00
000020 ISS-CAMARA (CMN)	0,00	3.419,80	3.419,80	0,00
Consignações – Outras	15.065,55	52.485,57	54.359,57	13.191,55
000025 RENDIMENTO (CMN)	0,00	99,31	99,31	0,00
000031 PROGRAPE (PMN)	2.980,00	0,00	0,00	2.980,00
000032 IMPOSTO SINDICAL (PMN)	201,69	0,00	0,00	201,69
000035 CONTRIBUIÇÃO SINDICAL (CMN)	0,00	236,52	236,52	0,00
000069 DESCONTO SINDICAL - SISPNA (PMN)	3.248,11	38.853,15	40.211,42	1.889,84
000089 Desc. Multa de Trânsito (PMN)	0,00	1.857,52	0,00	1.857,52
000122 SINDACS (PMN)	8.635,75	11.439,07	13.812,32	6.262,50



Prefeitura Municipal de Natuba

Secretaria de Finanças

Departamento de Contabilidade

Demonstrativo das Origens e Aplicações de Recursos não Consignados no Orçamento (Resolução RN-TCE/PB - 03/2010)

Balancos Gerais - Exercício de 2023 - Consolidado

Títulos	Saldo do Exercício Anterior	Movimento do Exercício		Saldo Atual
		Inscrição	Baixas	
1-Contas Credoras (Passivo)	5.284.791,01	5.631.078,82	5.576.226,66	5.339.643,17
0-Consignações	229.485,09	2.988.207,85	2.937.945,12	279.747,82
Consignações Empréstimos	69.560,23	943.371,83	917.737,27	95.194,79
000021 EMPRESTIMO CONSIGNADO (PMN)	69.560,23	943.371,83	917.737,27	95.194,79
Consignações Pensões Alimentícias	9.937,22	24.455,37	23.073,02	11.319,57
000026 PENSÃO ALIMENTÍCIA (PMN)	9.937,22	24.455,37	23.073,02	11.319,57
1-Restos a Pagar	5.055.302,10	2.642.870,97	2.638.281,54	5.059.891,53
Exercício de 2016	112.045,59	0,00	112.045,59	0,00
000036 RESTOS A PAGAR - GABINETE DO PREFEITO - 2016 (PMN)	802,62	0,00	802,62	0,00
000037 RESTOS A PAGAR - SECRETARIA DE ADMINISTRAÇÃO - 2016 (PMN)	12.130,27	0,00	12.130,27	0,00
000038 RESTOS A PAGAR - SECRETARIA DE DE FINANÇAS - 2016 (PMN)	3.418,54	0,00	3.418,54	0,00
000039 RESTOS A PAGAR - SECRETARIA DE EDUCAÇÃO - 2016 (PMN)	57.468,34	0,00	57.468,34	0,00
000040 RESTOS A PAGAR - SECRETARIA DE INFRA-ESTRUTURA - 2016 (PMN)	11.017,77	0,00	11.017,77	0,00
000041 RESTOS A PAGAR - FUNDO MUNICIPAL DE SAÚDE - 2016 (PMN)	18.757,78	0,00	18.757,78	0,00
000042 RESTOS A PAGAR - SECRETARIA DE AGRICULTURA - 2016 (PMN)	1.831,67	0,00	1.831,67	0,00
000043 RESTOS A PAGAR - FUNDO MUNICIPAL DE ASSISTÊNCIA SOCIAL - 2016 (PMN)	2.464,00	0,00	2.464,00	0,00
000044 RESTOS A PAGAR - SECRETARIA DE ESPORTE E CULTURA 2016 (PMN)	4.154,60	0,00	4.154,60	0,00
Exercício de 2018	292.439,59	0,00	291.840,50	599,09
000155 Secretaria de Administração-2018 (PMN)	29.707,82	0,00	29.558,73	149,09
000156 Fundo Municipal de Assistência Social-2018 (PMN)	2.973,82	0,00	2.973,82	0,00
000157 Secretaria da Educação-2018 (PMN)	184.989,71	0,00	184.989,71	0,00
000158 Secretaria de Agricultura, Meio Ambiente e Recursos Hídricos-2018 (PMN)	3.963,58	0,00	3.963,58	0,00
000159 Secretaria de Finanças-2018 (PMN)	15.383,19	0,00	15.383,19	0,00
000161 Fundo Municipal de Saúde-2018 (PMN)	31.663,18	0,00	31.663,18	0,00
000162 Secretaria de Obras, Serviços Urbanos e Habitação-2018 (PMN)	19.352,44	0,00	18.902,44	450,00
000163 Secretaria de Assistência e Desenvolvimento Social-2018 (PMN)	1.383,67	0,00	1.383,67	0,00
000165 Secretaria de Turismo e Juventude-2018 (PMN)	892,18	0,00	892,18	0,00
000166 Secretaria do Governo Municipal-2018 (PMN)	750,00	0,00	750,00	0,00
000167 Secretaria Distrital Municipal-2018 (PMN)	1.380,00	0,00	1.380,00	0,00



Prefeitura Municipal de Natuba

Secretaria de Finanças

Departamento de Contabilidade

Demonstrativo das Origens e Aplicações de Recursos não Consignados no Orçamento (Resolução RN-TCE/PB - 03/2010)

Balancos Gerais - Exercício de 2023 - Consolidado

Títulos	Saldo do Exercício Anterior	Movimento do Exercício		Saldo Atual
		Inscrição	Baixas	
1-Contas Credoras (Passivo)	5.284.791,01	5.631.078,82	5.576.226,66	5.339.643,17
1-Restos a Pagar	5.055.302,10	2.642.870,97	2.638.281,54	5.059.891,53
Exercício de 2019	202.737,27	0,00	0,00	202.737,27
000169 Secretaria de Administração-2019 (PMN)	63.714,75	0,00	0,00	63.714,75
000170 Secretaria da Educação-2019 (PMN)	67.567,33	0,00	0,00	67.567,33
000171 Fundo Municipal de Saúde-2019 (PMN)	29.398,67	0,00	0,00	29.398,67
000173 Secretaria de Obras, Serviços Urbanos e Habitação-2019 (PMN)	11.535,90	0,00	0,00	11.535,90
000175 Fundo Municipal de Assistência Social-2019 (PMN)	860,72	0,00	0,00	860,72
000176 Secretaria de Saúde-2019 (PMN)	5.576,39	0,00	0,00	5.576,39
000177 Secretaria de Assistência e Desenvolvimento Social-2019 (PMN)	1.328,55	0,00	0,00	1.328,55
000178 Secretaria de Esporte e Cultura-2019 (PMN)	18.495,55	0,00	0,00	18.495,55
000179 Secretaria de Finanças-2019 (PMN)	1.975,05	0,00	0,00	1.975,05
000180 Secretaria de Turismo e Juventude-2019 (PMN)	840,24	0,00	0,00	840,24
000181 Secretaria Distrital Municipal-2019 (PMN)	1.000,00	0,00	0,00	1.000,00
000182 Secretaria de Transporte e Desenvolvimento Urbano-2019 (PMN)	444,12	0,00	0,00	444,12
Exercício de 2020	2.001.964,05	0,00	35.440,32	1.966.523,73
000183 Secretaria de Finanças-2020 (PMN)	24.028,82	0,00	0,00	24.028,82
000184 Secretaria da Educação-2020 (PMN)	721.428,96	0,00	6.653,66	714.775,30
000185 Secretaria de Saúde-2020 (PMN)	86.731,97	0,00	2.286,66	84.445,31
000186 Fundo Municipal de Assistência Social-2020 (PMN)	19.705,45	0,00	0,00	19.705,45
000187 Fundo Municipal de Saúde-2020 (PMN)	669.761,02	0,00	8.800,00	660.961,02
000188 Secretaria de Esporte e Cultura-2020 (PMN)	37.875,48	0,00	0,00	37.875,48
000189 Secretaria de Obras, Serviços Urbanos e Habitação-2020 (PMN)	96.521,66	0,00	16.650,00	79.871,66
000190 Secretaria do Governo Municipal-2020 (PMN)	14.943,65	0,00	0,00	14.943,65
000191 Secretaria de Administração-2020 (PMN)	72.711,03	0,00	0,00	72.711,03
000192 Secretaria de Agricultura, Meio Ambiente e Recursos Hídricos-2020 (PMN)	187.688,13	0,00	0,00	187.688,13
000193 Secretaria de Assistência e Desenvolvimento Social-2020 (PMN)	40.567,77	0,00	1.050,00	39.517,77
000194 Secretaria de Turismo e Juventude-2020 (PMN)	11.719,89	0,00	0,00	11.719,89
000195 Secretaria Distrital Municipal-2020 (PMN)	13.204,13	0,00	0,00	13.204,13
000196 Secretaria de Transporte e Desenvolvimento Urbano-2020 (PMN)	5.076,09	0,00	0,00	5.076,09



Prefeitura Municipal de Natuba

Secretaria de Finanças

Departamento de Contabilidade

Demonstrativo das Origens e Aplicações de Recursos não Consignados no Orçamento (Resolução RN-TCE/PB - 03/2010)

Balancos Gerais - Exercício de 2023 - Consolidado

Títulos	Saldo do Exercício Anterior	Movimento do Exercício		Saldo Atual
		Inscrição	Baixas	
1-Contas Credoras (Passivo)	5.284.791,01	5.631.078,82	5.576.226,66	5.339.643,17
1-Restos a Pagar	5.055.302,10	2.642.870,97	2.638.281,54	5.059.891,53
Exercício de 2021	96.332,75	0,00	10.957,30	85.375,45
000197 Fundo Municipal de Assistência Social-2021 (PMN)	1.790,57	0,00	0,00	1.790,57
000198 Secretaria de Finanças-2021 (PMN)	1.918,19	0,00	0,00	1.918,19
000199 Fundo Municipal de Saúde-2021 (PMN)	27.373,25	0,00	0,30	27.372,95
000200 Secretaria da Educação-2021 (PMN)	10.499,89	0,00	0,00	10.499,89
000201 Secretaria de Saúde-2021 (PMN)	1.848,52	0,00	0,00	1.848,52
000202 Secretaria de Agricultura, Meio Ambiente e Recursos Hídricos-2021 (PMN)	1.986,00	0,00	45,00	1.941,00
000203 Secretaria de Obras, Serviços Urbanos e Habitação-2021 (PMN)	13.158,00	0,00	9.837,00	3.321,00
000204 Secretaria de Assistência e Desenvolvimento Social-2021 (PMN)	2.295,00	0,00	0,00	2.295,00
000205 Secretaria de Administração-2021 (PMN)	31.275,00	0,00	75,00	31.200,00
000206 Secretaria do Governo Municipal-2021 (PMN)	3.188,33	0,00	0,00	3.188,33
000208 Secretaria de Esporte e Cultura-2021 (PMN)	1.000,00	0,00	1.000,00	0,00
Exercício de 2022	2.349.782,85	0,00	2.187.997,83	161.785,02
000209 Secretaria de Finanças-2022 (PMN)	69.906,65	0,00	67.569,96	2.336,69
000210 Fundo Municipal de Assistência Social-2022 (PMN)	139.065,06	0,00	135.811,13	3.253,93
000211 Fundo Municipal de Saúde-2022 (PMN)	1.295.648,09	0,00	1.205.294,81	90.353,28
000212 Secretaria de Administração-2022 (PMN)	56.016,10	0,00	52.081,10	3.935,00
000213 Secretaria de Obras, Serviços Urbanos e Habitação-2022 (PMN)	176.768,15	0,00	128.690,03	48.078,12
000214 Secretaria da Educação-2022 (PMN)	359.358,54	0,00	350.836,54	8.522,00
000215 Secretaria de Agricultura, Meio Ambiente e Recursos Hídricos-2022 (PMN)	117.218,60	0,00	117.218,60	0,00
000216 Secretaria de Turismo e Juventude-2022 (PMN)	2.701,00	0,00	2.590,00	111,00
000217 Secretaria do Governo Municipal-2022 (PMN)	9.479,61	0,00	9.264,61	215,00
000218 Secretaria de Esporte e Cultura-2022 (PMN)	120.265,00	0,00	115.285,00	4.980,00
000219 Gbainete do Prefeito-2022 (PMN)	3.199,99	0,00	3.199,99	0,00
000220 Secretaria de Transporte e Desenvolvimento Urbano-2022 (PMN)	156,06	0,00	156,06	0,00



Prefeitura Municipal de Natuba

Secretaria de Finanças

Departamento de Contabilidade

Demonstrativo das Origens e Aplicações de Recursos não Consignados no Orçamento (Resolução RN-TCE/PB - 03/2010)

Balancos Gerais - Exercício de 2023 - Consolidado

Títulos	Saldo do Exercício Anterior	Movimento do Exercício		Saldo Atual
		Inscrição	Baixas	
1-Contas Credoras (Passivo)	5.284.791,01	5.631.078,82	5.576.226,66	5.339.643,17
1-Restos a Pagar	5.055.302,10	2.642.870,97	2.638.281,54	5.059.891,53
Exercício de 2023	0,00	2.642.870,97	0,00	2.642.870,97
002001 Gabinete do Prefeito	0,00	5.547,50	0,00	5.547,50
002010 Secretaria do Governo Municipal	0,00	2.020,00	0,00	2.020,00
002020 Secretaria de Administração	0,00	119.077,39	0,00	119.077,39
002030 Secretaria de Finanças	0,00	26.085,90	0,00	26.085,90
002050 Secretaria da Educação	0,00	383.600,11	0,00	383.600,11
002070 Fundo Municipal de Saúde	0,00	1.183.242,36	0,00	1.183.242,36
002090 Fundo Municipal de Assistência Social	0,00	69.964,18	0,00	69.964,18
002100 Secretaria de Obras, Serviços Urbanos e Habitação	0,00	204.091,67	0,00	204.091,67
002110 Secretaria de Agricultura, Meio Ambiente e Recursos Hídricos	0,00	194.239,82	0,00	194.239,82
002120 Secretaria de Turismo e Juventude	0,00	13.587,88	0,00	13.587,88
002130 Secretaria de Transporte e Desenvolvimento Urbano	0,00	1.158,51	0,00	1.158,51
002140 Secretaria de Esporte e Cultura	0,00	440.255,65	0,00	440.255,65
2-Outros Depósitos	3,82	0,00	0,00	3,82
Depósitos para Quem de Direito	3,82	0,00	0,00	3,82
000065 PAGAMENTO A MENOR (PMN)	3,82	0,00	0,00	3,82
Total Geral	6.406.981,70	5.781.420,93	5.724.553,92	6.463.848,71


 ANTONIO FARIAS BRITO
 CONTABILIDADE E
 AUDITORIA S/A
 Contador CRC 2413/PB



Prefeitura Municipal de Natuba

Secretaria de Finanças

Departamento de Contabilidade

Demonstrativo das Origens e Aplicações de Recursos não Consignados no Orçamento (Resolução RN-TCE/PB - 03/2010)

Balancos Gerais - Exercício de 2023 - Consolidado

Títulos	Saldo do Exercício Anterior	Movimento do Exercício		Saldo Atual
		Inscrição	Baixas	
<p>JOS• E LINS DA SILVA FILHO PREFEITO</p>				



Prefeitura Municipal de Natuba

Secretaria de Finanças

Departamento de Contabilidade

BALANÇO ORÇAMENTÁRIO - ORÇAMENTOS FISCAL E DA SEGURIDADE SOCIAL

Balanços Gerais - Exercício de 2023

RECEITAS ORÇAMENTÁRIAS	Previsão Inicial (a)	Previsão Atualizada (b)	Receitas Realizadas (c)	Saldo (d) = (c-b)
Receitas Correntes (I)	40.171.160,00	40.171.160,00	46.688.765,31	6.517.605,31
1.1.0.0.00.00 - Impostos, Taxas e Contribuições de Melhoria	1.085.000,00	1.085.000,00	1.572.476,35	487.476,35
1.1.1.2.50.0.1 - Imposto sobre a Propriedade Predial e Territorial Urbana - Principal	49.000,00	49.000,00	31.415,92	(17.584,08)
1.1.1.2.53.0.1 - Impostos sobre Transmissão "Inter Vivos" de Bens Imóveis e de Direitos Reais sobre Imóveis - F	8.000,00	8.000,00	124,43	(7.875,57)
1.1.1.3.03.1.1 - Imposto sobre a Renda - Retido na Fonte - Trabalho - Principal	150.000,00	150.000,00	60.458,89	(89.541,11)
1.1.1.3.03.4.1 - Imposto sobre a Renda - Retido na Fonte - Outros Rendimentos - Principal	550.000,00	550.000,00	913.504,21	363.504,21
1.1.1.4.51.1.1 - Imposto sobre Serviços de Qualquer Natureza - ISSQN - Principal	320.000,00	320.000,00	566.073,45	246.073,45
1.1.2.1.02.2.1 - Taxa de Fiscalização de Funcionamento - TFF - Não Proveniente da Utilização de Posições Orb	1.000,00	1.000,00	0,00	(1.000,00)
1.1.2.2.01.0.1 - Taxas pela Prestação de Serviços em Geral - Principal	7.000,00	7.000,00	899,45	(6.100,55)
1.2.0.0.00.00 - Contribuições	0,00	0,00	0,00	0,00
1.3.0.0.00.00 - Receita Patrimonial	504.000,00	504.000,00	718.357,56	214.357,56
1.3.2.1.01.0.1 - Remuneração de Depósitos Bancários - Principal	504.000,00	504.000,00	718.357,56	214.357,56
1.4.0.0.00.00 - Receita Agropecuária	0,00	0,00	0,00	0,00
1.5.0.0.00.00 - Receita Industrial	0,00	0,00	0,00	0,00
1.6.0.0.00.00 - Receita de Serviços	0,00	0,00	0,00	0,00
1.7.0.0.00.00 - Transferências Correntes	38.557.160,00	38.557.160,00	44.213.283,66	5.656.123,66
1.7.1.1.51.1.1 - Cota-Parte do Fundo de Participação dos Municípios - Cota Mensal - Principal	18.000.000,00	18.000.000,00	19.455.028,90	1.455.028,90
1.7.1.1.51.2.1 - Cota-Parte do Fundo de Participação dos Municípios - Cotas Extraordinárias - Principal	1.572.000,00	1.572.000,00	1.696.672,98	124.672,98
1.7.1.1.52.0.1 - Cota-Parte do Imposto Sobre a Propriedade Territorial Rural - Principal	6.700,00	6.700,00	7.028,13	328,13
1.7.1.2.52.4.1 - Cota-Parte do Fundo Especial do Petróleo - FEP - Principal	443.000,00	443.000,00	410.702,74	(32.297,26)
1.7.1.3.50.1.1 - Transferências de Recursos do Bloco de Manutenção das Ações e Serviços Públicos de Saúde	4.533.000,00	4.533.000,00	2.757.901,94	(1.775.098,06)
1.7.1.3.50.2.1 - Transferências de Recursos do Bloco de Manutenção das Ações e Serviços Públicos de Saúde	157.500,00	157.500,00	177.187,50	19.687,50
1.7.1.3.50.3.1 - Transferências de Recursos do Bloco de Manutenção das Ações e Serviços Públicos de Saúde	144.000,00	144.000,00	178.875,65	34.875,65
1.7.1.3.50.4.1 - Transferências de Recursos do Bloco de Manutenção das Ações e Serviços Públicos de Saúde	84.000,00	84.000,00	86.724,00	2.724,00
1.7.1.3.50.5.1 - Transferências de Recursos do Bloco de Manutenção das Ações e Serviços Públicos de Saúde	0,00	0,00	459.486,68	459.486,68
1.7.1.3.50.9.1 - Transferências de Recursos do Bloco de Manutenção das Ações e Serviços Públicos de Saúde	50.000,00	50.000,00	22.142,13	(27.857,87)
1.7.1.4.50.0.1 - Transferências do Salário-Educação - Principal	210.000,00	210.000,00	266.102,20	56.102,20
1.7.1.4.51.0.1 - Transferências Diretas do FNDE referentes ao Programa Dinheiro Direto na Escola - PDDE - Pr	5.000,00	5.000,00	0,00	(5.000,00)
1.7.1.4.52.0.1 - Transferências referentes ao Programa Nacional de Alimentação Escolar - PNAE - Principal	140.000,00	140.000,00	274.178,61	134.178,61
1.7.1.4.53.0.1 - Transferências referentes ao Programa Nacional de Apoio ao Transporte do Escolar - PNATE -	130.000,00	130.000,00	103.932,41	(26.067,59)
1.7.1.4.99.0.1 - Outras Transferências Diretas do Fundo Nacional do Desenvolvimento da Educação - FNDE - P	30.000,00	30.000,00	0,00	(30.000,00)
1.7.1.5.50.0.1 - Transferências de Recursos de Complementação da União ao Fundeb - VAAT - Principal	2.400.000,00	2.400.000,00	3.503.550,07	1.103.550,07
1.7.1.5.51.0.1 - Transferências de Recursos de Complementação da União ao Fundeb - VAAF - Principal	1.400.000,00	1.400.000,00	1.121.485,20	(278.514,80)
1.7.1.6.50.0.1 - Transferências de Recursos do Fundo Nacional de Assistência Social - FNAS - Principal	524.100,00	524.100,00	833.560,01	309.460,01
1.7.1.9.57.0.1 - Transferência Especial da União - Principal	0,00	0,00	2.348.273,00	2.348.273,00
1.7.1.9.99.0.1 - Outras Transferências de Recursos da União e de suas Entidades - Principal	280.000,00	280.000,00	590.355,76	310.355,76
1.7.2.1.50.0.1 - Cota-Parte do ICMS - Principal	2.300.000,00	2.300.000,00	2.399.770,86	99.770,86
1.7.2.1.51.0.1 - Cota-Parte do IPVA - Principal	90.000,00	90.000,00	100.603,81	10.603,81
1.7.2.1.52.0.1 - Cota-Parte do IPI - Municípios - Principal	1.500,00	1.500,00	1.092,62	(407,38)
1.7.2.1.53.0.1 - Cota-Parte da Contribuição de Intervenção no Domínio Econômico - Principal	15.000,00	15.000,00	2.062,62	(12.937,38)



Prefeitura Municipal de Natuba

Secretaria de Finanças

Departamento de Contabilidade

BALANÇO ORÇAMENTÁRIO - ORÇAMENTOS FISCAL E DA SEGURIDADE SOCIAL

Balancos Gerais - Exercício de 2023

RECEITAS ORÇAMENTÁRIAS	Previsão Inicial (a)	Previsão Atualizada (b)	Receitas Realizadas (c)	Saldo (d) = (c-b)
Receitas Correntes (I)	40.171.160,00	40.171.160,00	46.688.765,31	6.517.605,31
1.7.2.3.50.0.1 - Transferências de Recursos do Sistema Único de Saúde – SUS - Principal	25.000,00	25.000,00	97.649,92	72.649,92
1.7.2.4.51.0.1 - Transferências de Convênios dos Estados Destinadas a Programas de Educação - Principal	40.000,00	40.000,00	205.364,00	165.364,00
1.7.2.9.51.0.1 - Transferências de Estados destinadas à Assistência Social - Principal	56.000,00	56.000,00	45.828,19	(10.171,81)
1.7.5.1.50.0.1 - Transferências de Recursos do Fundo de Manutenção e Desenvolvimento da Educação Básica	10.000.000,00	10.000.000,00	11.418.370,56	1.418.370,56
9.7.1.1.51.1.1 - (-) Cota-Parte do Fundo de Participação dos Municípios - Cota Mensal - Principal	(3.600.000,00)	(3.600.000,00)	(3.848.948,05)	(248.948,05)
9.7.1.1.52.0.1 - (-) Cota-Parte do Imposto Sobre a Propriedade Territorial Rural - Principal	(1.340,00)	(1.340,00)	(1.405,55)	(65,55)
9.7.2.1.50.0.1 - (-) Cota-Parte do ICMS - Principal	(460.000,00)	(460.000,00)	(479.953,93)	(19.953,93)
9.7.2.1.51.0.1 - (-) Cota-Parte do IPVA - Principal	(18.000,00)	(18.000,00)	(20.120,77)	(2.120,77)
9.7.2.1.52.0.1 - (-) Cota-Parte do IPI - Municípios - Principal	(300,00)	(300,00)	(218,53)	81,47
1.9.0.0.00.00 - Outras Receitas Correntes	25.000,00	25.000,00	184.647,74	159.647,74
1.9.2.2.99.0.1 - Outras Restituições - Principal	23.000,00	23.000,00	184.647,74	161.647,74
1.9.9.9.99.2.1 - Outras Receitas Não Arrecadadas e Não Projetadas pela RFB - Primárias - Principal	2.000,00	2.000,00	0,00	(2.000,00)
Receitas de Capital (II)	2.562.000,00	2.562.000,00	3.587.901,05	1.025.901,05
2.1.0.0.00.00 - Operações de Crédito	0,00	0,00	0,00	0,00
2.2.0.0.00.00 - Alienação de Bens	50.000,00	50.000,00	0,00	(50.000,00)
2.2.1.3.01.0.1 - Alienação de Bens Móveis e Semoventes - Principal	50.000,00	50.000,00	0,00	(50.000,00)
2.3.0.0.00.00 - Amortização de Empréstimos	0,00	0,00	0,00	0,00
2.4.0.0.00.00 - Transferências de Capital	2.512.000,00	2.512.000,00	3.587.901,05	1.075.901,05
2.4.1.1.51.1.1 - Transferências de Recursos do Bloco de Estruturação da Rede de Serviços Públicos de Saúde -	200.000,00	200.000,00	0,00	(200.000,00)
2.4.1.1.51.2.1 - Transferências de Recursos do Bloco de Estruturação da Rede de Serviços Públicos de Saúde -	400.000,00	400.000,00	0,00	(400.000,00)
2.4.1.2.50.9.1 - Outras transferências destinadas a Programas de Educação - Principal	540.000,00	540.000,00	441.879,41	(98.120,59)
2.4.1.3.50.0.1 - Transferências de Recursos do Fundo Nacional de Assistência Social – FNAS - Principal	74.000,00	74.000,00	350.000,00	276.000,00
2.4.1.4.99.0.1 - Outras Transferências de Convênios da União e de Suas Entidades - Principal	800.000,00	800.000,00	340.595,24	(459.404,76)
2.4.1.9.51.0.1 - Transferência Especial da União - Principal	0,00	0,00	1.627.784,40	1.627.784,40
2.4.2.2.50.0.1 - Transferências de Convênios dos Estados para o Sistema Único de Saúde – SUS - Principal	128.000,00	128.000,00	0,00	(128.000,00)
2.4.2.2.51.0.1 - Transferências de Convênios dos Estados destinadas a Programas de Educação - Principal	100.000,00	100.000,00	0,00	(100.000,00)
2.4.2.9.99.0.1 - Outras Transferências de Recursos dos Estados - Principal	270.000,00	270.000,00	827.642,00	557.642,00
2.5.0.0.00.00 - Outras Receitas de Capital	0,00	0,00	0,00	0,00
Receitas Correntes Intraorçamentárias (III)	0,00	0,00	0,00	0,00
7.1.0.0.00.00 - Impostos, Taxas e Contribuições de Melhoria Intraorçamentária	0,00	0,00	0,00	0,00
7.2.0.0.00.00 - Contribuições Intraorçamentárias	0,00	0,00	0,00	0,00
7.3.0.0.00.00 - Receita Patrimonial Intraorçamentária	0,00	0,00	0,00	0,00
7.4.0.0.00.00 - Receita Agropecuária Intraorçamentária	0,00	0,00	0,00	0,00
7.5.0.0.00.00 - Receita Industrial Intraorçamentária	0,00	0,00	0,00	0,00
7.6.0.0.00.00 - Receita de Serviços Intraorçamentária	0,00	0,00	0,00	0,00
7.7.0.0.00.00 - Transferências Correntes Intraorçamentárias	0,00	0,00	0,00	0,00
7.9.0.0.00.00 - Outras Receitas Correntes Intraorçamentárias	0,00	0,00	0,00	0,00



Prefeitura Municipal de Natuba

Secretaria de Finanças

Departamento de Contabilidade

BALANÇO ORÇAMENTÁRIO - ORÇAMENTOS FISCAL E DA SEGURIDADE SOCIAL

Balancos Gerais - Exercício de 2023

RECEITAS ORÇAMENTÁRIAS	Previsão Inicial (a)	Previsão Atualizada (b)	Receitas Realizadas (c)	Saldo (d) = (c-b)
Receitas de Capital Intraorçamentárias (IV)	0,00	0,00	0,00	0,00
	0,00	0,00	0,00	0,00
SUBTOTAL DAS RECEITAS (V) = (I + II + III + IV)	42.733.160,00	42.733.160,00	50.276.666,36	7.543.506,36
Operações de Crédito / Refinanciamento (VI)	0,00	0,00	0,00	0,00
Operações de Crédito Internas	0,00	0,00	0,00	0,00
Mobiliária	0,00	0,00	0,00	0,00
Contratual	0,00	0,00	0,00	0,00
Operações de Crédito Externas	0,00	0,00	0,00	0,00
Mobiliária	0,00	0,00	0,00	0,00
Contratual	0,00	0,00	0,00	0,00
SUBTOTAL COM REFINANCIAMENTO (VII) = (V + VI)	42.733.160,00	42.733.160,00	50.276.666,36	7.543.506,36
Déficit (VIII)				
TOTAL (IX) = (VII + VIII)	42.733.160,00	42.733.160,00	50.276.666,36	7.543.506,36
Saldos de Exercícios Anteriores	0,00	0,00	0,00	0,00
Recursos Arrecadados em Exercícios Anteriores	0,00	0,00	0,00	0,00
Superávit Financeiro	0,00	0,00	0,00	0,00
Reabertura de Créditos Adicionais	0,00	0,00	0,00	0,00



Prefeitura Municipal de Natuba

Secretaria de Finanças

Departamento de Contabilidade

BALANÇO ORÇAMENTÁRIO - ORÇAMENTOS FISCAL E DA SEGURIDADE SOCIAL

Balancos Gerais - Exercício de 2023

DESPESAS ORÇAMENTÁRIAS	Dotação Inicial (e)	Dotação Atualizada (f)	Despesas Empenhadas (g)	Despesas Liquidadas (h)	Despesas Pagas (i)	Saldo da Dotação (j) = (f-g)
Despesas Correntes (XI)	34.916.960,00	43.305.370,76	41.945.559,69	41.511.667,33	39.866.384,02	1.359.811,07
3.1.00.00 - Pessoal e Encargos Sociais	21.157.480,00	25.618.200,51	24.375.336,09	24.366.355,91	23.946.892,34	1.242.864,42
3.1.90.01 - Aposentadorias, Reserva Remunerada e Reformas	120.000,00	120.000,00	119.616,00	119.616,00	119.616,00	384,00
3.1.90.03 - Pensões	10.000,00	0,00	0,00	0,00	0,00	0,00
3.1.90.04 - Contratação por Tempo Determinado	4.674.000,00	6.130.792,12	5.592.322,38	5.592.322,38	5.185.392,22	538.469,74
3.1.90.11 - Vencimentos e Vantagens Fixas - Pessoal Civil	12.776.780,00	15.453.721,00	14.936.932,45	14.927.952,27	14.915.418,86	516.788,55
3.1.90.13 - Obrigações Patronais	3.505.700,00	3.912.687,39	3.726.465,26	3.726.465,26	3.726.465,26	186.222,13
3.1.90.91 - Sentenças Judiciais	71.000,00	1.000,00	0,00	0,00	0,00	1.000,00
3.2.00.00 - Juros e Encargos da Dívida	2.000,00	0,00	0,00	0,00	0,00	0,00
3.2.90.21 - Juros sobre a Dívida por Contrato	2.000,00	0,00	0,00	0,00	0,00	0,00
3.3.00.00 - Outras Despesas Correntes	13.757.480,00	17.687.170,25	17.570.223,60	17.145.311,42	15.919.491,68	116.946,65
3.3.50.41 - Contribuições	43.500,00	37.551,00	34.050,40	34.050,40	34.050,40	3.500,60
3.3.50.43 - Subvenções Sociais	2.000,00	2.000,00	0,00	0,00	0,00	2.000,00
3.3.71.70 - Rateio pela Participação em Consórcio Público	3.000,00	3.000,00	0,00	0,00	0,00	3.000,00
3.3.90.04 - Contratação por Tempo Determinado	1.000,00	0,00	0,00	0,00	0,00	0,00
3.3.90.14 - Diárias - Civil	102.800,00	99.736,00	71.690,00	71.690,00	71.365,00	28.046,00
3.3.90.18 - Auxílio Financeiro a Estudantes	21.000,00	1.000,00	0,00	0,00	0,00	1.000,00
3.3.90.30 - Material de Consumo	4.272.860,00	5.484.117,54	5.480.327,95	5.423.341,65	4.933.189,09	3.789,59
3.3.90.31 - Premiações Culturais, Artísticas, Científicas, Desporti	41.000,00	19.441,00	14.200,44	14.200,44	14.200,44	5.240,56
3.3.90.32 - Material de Distribuição Gratuita	321.500,00	304.440,00	286.512,22	286.512,22	267.247,37	17.927,78
3.3.90.33 - Passagens e Despesas com Locomoção	25.500,00	14.704,00	10.198,36	10.198,36	10.198,36	4.505,64
3.3.90.35 - Serviços de Consultoria	628.500,00	599.452,00	599.450,00	549.900,00	523.600,00	2,00
3.3.90.36 - Outros Serviços de Terceiros - Pessoa Física	4.721.300,00	6.417.098,60	6.411.010,48	6.110.771,48	6.045.182,88	6.088,12
3.3.90.39 - Outros Serviços de Terceiros - Pessoa Jurídica	1.799.300,00	3.108.530,86	3.101.586,31	3.086.639,43	2.490.842,88	6.944,55
3.3.90.40 - Serviços de Tecnologia da Informação e Comunicaçã	135.000,00	90.245,00	90.241,70	87.171,70	74.901,70	3,30
3.3.90.47 - Obrigações Tributárias e Contributivas	552.020,00	453.741,00	452.760,48	452.760,48	452.553,44	980,52
3.3.90.48 - Outros Auxílios Financeiros a Pessoas Físicas	254.200,00	208.836,61	195.254,61	195.134,61	189.704,61	13.582,00
3.3.90.91 - Sentenças Judiciais	63.000,00	10.635,00	10.634,52	10.634,52	6.524,35	0,48
3.3.90.92 - Despesas de Exercícios Anteriores	631.000,00	491.687,30	471.353,91	471.353,91	464.978,94	20.333,39
3.3.90.93 - Indenizações e Restituições	139.000,00	340.954,34	340.952,22	340.952,22	340.952,22	2,12
Despesas de Capital (XII)	5.977.200,00	4.065.389,18	4.058.667,73	3.716.714,89	3.494.972,43	6.721,45
4.4.00.00 - Investimentos	5.066.200,00	3.265.324,18	3.261.389,44	2.919.436,60	2.702.694,14	3.934,74



Prefeitura Municipal de Natuba

Secretaria de Finanças

Departamento de Contabilidade

BALANÇO ORÇAMENTÁRIO - ORÇAMENTOS FISCAL E DA SEGURIDADE SOCIAL

Balancos Gerais - Exercício de 2023

DESPESAS ORÇAMENTÁRIAS	Dotação Inicial (e)	Dotação Atualizada (f)	Despesas Empenhadas (g)	Despesas Liquidadas (h)	Despesas Pagas (i)	Saldo da Dotação (j) = (f-g)
Despesas de Capital (XII)	5.977.200,00	4.065.389,18	4.058.667,73	3.716.714,89	3.494.972,43	6.721,45
4.4.90.39 - Outros Serviços de Terceiros - Pessoa Jurídica	60.000,00	0,00	0,00	0,00	0,00	0,00
4.4.90.51 - Obras e Instalações	3.150.000,00	1.841.543,48	1.841.344,31	1.841.344,31	1.791.779,29	199,17
4.4.90.52 - Equipamentos e Material Permanente	1.775.200,00	1.422.780,70	1.420.045,13	1.078.092,29	910.914,85	2.735,57
4.4.90.61 - Aquisição de Imóveis	80.000,00	0,00	0,00	0,00	0,00	0,00
4.4.90.92 - Despesas de Exercícios Anteriores	1.000,00	1.000,00	0,00	0,00	0,00	1.000,00
4.5.00.00 - Inversões Financeiras	141.000,00	11.001,00	11.000,00	11.000,00	6.000,00	1,00
4.5.90.61 - Aquisição de Imóveis	141.000,00	11.001,00	11.000,00	11.000,00	6.000,00	1,00
4.6.00.00 - Amortização da Dívida	770.000,00	789.064,00	786.278,29	786.278,29	786.278,29	2.785,71
4.6.90.71 - Principal da Dívida Contratual Resgatado	710.000,00	446.835,00	444.050,34	444.050,34	444.050,34	2.784,66
4.6.90.91 - Sentenças Judiciais	60.000,00	342.229,00	342.227,95	342.227,95	342.227,95	1,05
Reserva de Contingência (XIII)	230.000,00	230.000,00	0,00	0,00	0,00	230.000,00
SUBTOTAL DAS DESPESAS (XIV) = (XI + XII + XIII)	41.124.160,00	47.600.759,94	46.004.227,42	45.228.382,22	43.361.356,45	1.596.532,52
Amortização da Dívida/ Refinanciamento (XV)	0,00	0,00	0,00	0,00	0,00	0,00
Amortização da Dívida Interna	0,00	0,00	0,00	0,00	0,00	0,00
Dívida Mobiliária	0,00	0,00	0,00	0,00	0,00	0,00
Outras Dívidas	0,00	0,00	0,00	0,00	0,00	0,00
Amortização da Dívida Externa	0,00	0,00	0,00	0,00	0,00	0,00
Dívida Mobiliária	0,00	0,00	0,00	0,00	0,00	0,00
Outras Dívidas	0,00	0,00	0,00	0,00	0,00	0,00
SUBTOTAL COM REFINANCIAMENTO (XVI) = (XIV + XV)	41.124.160,00	47.600.759,94	46.004.227,42	45.228.382,22	43.361.356,45	1.596.532,52
Superávit (XVII)			4.272.438,94			
TOTAL (XVIII) = (XVI + XVII)	41.124.160,00	47.600.759,94	50.276.666,36	45.228.382,22	43.361.356,45	(2.675.906,42)



Prefeitura Municipal de Natuba


Secretaria de Finanças

Departamento de Contabilidade

BALANÇO ORÇAMENTÁRIO - ORÇAMENTOS FISCAL E DA SEGURIDADE SOCIAL

Balancos Gerais - Exercício de 2023

DESPESAS ORÇAMENTÁRIAS	Dotação Inicial (e)	Dotação Atualizada (f)	Despesas Empenhadas (g)	Despesas Liquidadas (h)	Despesas Pagas (i)	Saldo da Dotação (j) = (f-g)
Reserva do RPPS (XIX)	0,00	0,00	0,00	0,00	0,00	0,00


 ANTONIO FARIAS BRITO
 CONTABILIDADE E
 AUDITORIA S/A
 Contador CRC 2413/PB

JOS• E LINS DA SILVA FILHO
 PREFEITO



Prefeitura Municipal de Natuba

Secretaria de Finanças

Departamento de Contabilidade

BALANÇO ORÇAMENTÁRIO - EXECUÇÃO DE RESTOS A PAGAR NÃO PROCESSADOS

Balancos Gerais - Exercício de 2023

	Inscritos		Liquidados (c)	Pagos (d)	Cancelados (e)	Saldo (f) = (a + b - c - e)
	Em Exercícios Anteriores (a)	Em 31 de Dezembro do Exercício Anterior (b)				
	Despesas Correntes	221.261,54				
Pessoal e Encargos Sociais	6.746,65	0,00	0,00	0,00	0,00	6.746,65
Juros e Encargos da Dívida	0,00	0,00	0,00	0,00	0,00	0,00
Outras Despesas Correntes	214.514,89	196.493,20	208.103,95	208.103,95	41.532,84	161.371,30
Despesas de Capital	3.002,90	40.750,00	40.750,00	40.750,00	0,00	3.002,90
Investimentos	3.002,90	40.750,00	40.750,00	40.750,00	0,00	3.002,90
Inversões Financeiras	0,00	0,00	0,00	0,00	0,00	0,00
Amortização da Dívida	0,00	0,00	0,00	0,00	0,00	0,00
TOTAL	224.264,44	237.243,20	248.853,95	248.853,95	41.532,84	171.120,85


 ANTONIO FARIAS BRITO
 CONTABILIDADE E
 AUDITORIA S/A
 Contador CRC 2413/PB

JOS• E LINS DA SILVA FILHO
 PREFEITO



Prefeitura Municipal de Natuba

Secretaria de Finanças


Departamento de Contabilidade

BALANÇO ORÇAMENTÁRIO - EXECUÇÃO DE RESTOS A PAGAR PROCESSADOS

Balancos Gerais - Exercício de 2023

4260

	Inscritos		Pagos (c)	Cancelados (d)	Saldo (e) = (a + b - c - d)
	Em Exercícios Anteriores (a)	Em 31 de Dezembro do Exercício Anterior (b)			
Despesas Correntes	2.231.180,74	1.341.846,04	1.206.934,87	370.266,27	1.995.825,64
Pessoal e Encargos Sociais	1.179.871,11	527.838,76	534.474,54	261.547,67	911.687,66
Juros e Encargos da Dívida	0,00	0,00	0,00	0,00	0,00
Outras Despesas Correntes	1.051.309,63	814.007,28	672.460,33	108.718,60	1.084.137,98
Despesas de Capital	250.074,07	770.693,61	516.693,61	254.000,00	250.074,07
Investimentos	250.074,07	770.693,61	516.693,61	254.000,00	250.074,07
Inversões Financeiras	0,00	0,00	0,00	0,00	0,00
Amortização da Dívida	0,00	0,00	0,00	0,00	0,00
TOTAL	2.481.254,81	2.112.539,65	1.723.628,48	624.266,27	2.245.899,71


ANTÔNIO FARIAS BRITO
CONTABILIDADE E
AUDITORIA S/A
Contador CRC 2413/PB

JOS• E LINS DA SILVA FILHO
PREFEITO



Prefeitura Municipal de Natuba

Secretaria de Finanças

Departamento de Contabilidade

BALANÇO FINANCEIRO

Balancos Gerais - Exercício de 2023

4261

INGRESSOS			
	Nota	Exercício Atual	Exercício Anterior
Receita Orçamentária (I)		50.276.666,36	45.802.556,48
Vinculada		0,00	0,00
			0,00
Ordinária		22.418.726,15	20.816.942,41
Vinculada		27.857.940,21	24.985.614,07
Recursos Vinculados à Educação		17.422.897,95	14.377.246,47
Recursos Vinculados à Saúde		3.944.834,53	7.949.518,70
Recursos Vinculados à Previdência Social – RPPS		0,00	0,00
Recursos Vinculados à Previdência Social – RGPS		0,00	0,00
Recursos Vinculados à Assistência Social		0,00	0,00
Outras Destinações de Recursos		6.490.207,73	2.658.848,90
Transferências Financeiras Recebidas (II)		0,00	0,00
Transferências Recebidas para a Execução Orçamentária		0,00	0,00
Transferências Recebidas Independentes de Execução Orçamentária		0,00	0,00
Transferências Recebidas para Aportes de recursos para o RPPS		0,00	0,00
Transferências Recebidas para Aportes de recursos para o RGPS		0,00	0,00
Recebimentos Extraorçamentários (III)		5.616.886,24	5.291.213,68
Inscrição de Restos a Pagar Não Processados		775.845,20	237.243,20
Inscrição de Restos a Pagar Processados		1.867.025,77	2.112.539,65
Depósitos Restituíveis e Valores Vinculados		2.974.015,27	2.941.430,83
Outros Recebimentos Extraorçamentários		0,00	0,00
Saldo do Exercício Anterior (IV)		6.379.373,82	2.740.265,90
Caixa e Equivalentes de Caixa		6.379.373,82	2.740.265,90
Depósitos Restituíveis e Valores Vinculados		0,00	0,00
TOTAL (V) = (I + II + III + IV)		62.272.926,42	53.834.036,06



Prefeitura Municipal de Natuba

Secretaria de Finanças

Departamento de Contabilidade

BALANÇO FINANCEIRO

Balancos Gerais - Exercício de 2023

4262

DISPÊNDIOS

	Nota	Exercício Atual	Exercício Anterior
Despesa Orçamentária (VI)		46.004.227,42	41.965.984,62
Ordinária		20.717.658,72	18.842.237,89
Vinculada		25.286.568,70	23.123.746,73
Recursos Destinados à Educação		17.092.033,51	15.065.407,87
Recursos Destinados à Saúde		6.812.881,03	7.249.415,52
Recursos Destinados à Previdência Social – RPPS		0,00	0,00
Recursos Destinados à Previdência Social – RGPS		0,00	0,00
Recursos Destinados à Assistência Social		0,00	0,00
Outras Destinações de Recursos		1.381.654,16	808.923,34
Transferências Financeiras Concedidas (VII)		1.680.226,32	1.344.650,76
Transferências Concedidas para a Execução Orçamentária		1.680.226,32	1.344.650,76
Transferências Concedidas Independentes de Execução Orçamentária		0,00	0,00
Transferências Concedidas para Aportes de recursos para o RPPS		0,00	0,00
Transferências Concedidas para Aportes de recursos para o RGPS		0,00	0,00
Pagamentos Extraorçamentários (VIII)		4.898.184,39	4.144.026,86
Pagamentos de Restos a Pagar Não Processados		248.853,95	135.260,73
Pagamentos de Restos a Pagar Processados		1.723.628,48	1.079.974,53
Depósitos Restituíveis e Valores Vinculados		2.925.701,96	2.928.791,60
Outros Pagamentos Extraorçamentários		0,00	0,00
Saldo para o Exercício Seguinte (IX)		9.690.288,29	6.379.373,82
Caixa e Equivalentes de Caixa		9.690.288,29	6.379.373,82
Depósitos Restituíveis e Valores Vinculados		0,00	0,00
TOTAL (X) = (VI + VII + VIII + IX)		62.272.926,42	53.834.036,06



Prefeitura Municipal de Natuba

Secretaria de Finanças

Departamento de Contabilidade

BALANÇO FINANCEIRO

Balancos Gerais - Exercício de 2023

DISPÊNDIOS

Nota

Exercício Atual

Exercício Anterior

ANTONIO FARIAS BRITO
CONTABILIDADE E
AUDITORIA S/A
Contador CRC 2413/PB

JOS• E LINS DA SILVA FILHO
PREFEITO



Prefeitura Municipal de Natuba

Secretaria de Finanças

Departamento de Contabilidade

BALANÇO PATRIMONIAL

Balanços Gerais - Exercício de 2023

4264

Exercício: 2023

ATIVO	Exercício Atual	Exercício Anterior
Ativo Circulante		
1.1.0.0.0.00.00 - Ativo Circulante	10.814.493,64	7.501.564,33
1.1.1.0.0.00.00 - Caixa E Equivalentes De Caixa	9.690.288,29	6.379.373,82
1.1.1.1.0.00.00 - Caixa E Equivalentes De Caixa Em Moeda Nacional	9.690.288,29	6.379.373,82
1.1.1.1.1.00.00 - Caixa E Equivalentes De Caixa Em Moeda Nacional - Consolidação	9.690.288,29	6.379.373,82
1.1.3.0.0.00.00 - Demais Créditos E Valores A Curto Prazo	1.124.205,35	1.122.190,51
1.1.3.8.0.00.00 - Outros Créditos A Receber E Valores A Curto Prazo	1.124.205,35	1.122.190,51
1.1.3.8.1.00.00 - Outros Créditos A Receber E Valores A Curto Prazo - Consolidação	1.124.205,35	1.122.190,51
Total do Ativo Circulante	10.814.493,64	7.501.564,33
Ativo Não Circulante		
1.2.0.0.0.00.00 - Ativo Não Circulante	17.712.073,85	14.864.399,83
1.2.1.0.0.00.00 - Ativo Realizável A Longo Prazo	75.910,43	199.423,01
1.2.1.1.0.00.00 - Créditos A Longo Prazo	75.910,43	199.423,01
1.2.1.1.1.00.00 - Créditos A Longo Prazo - Consolidação	75.910,43	199.423,01
1.2.1.1.1.04.00 - Dívida Ativa Tributária	75.910,43	199.423,01
1.2.3.0.0.00.00 - Imobilizado	17.636.163,42	14.664.976,82
1.2.3.1.0.00.00 - Bens Moveis	10.087.845,38	8.969.003,09
1.2.3.1.1.00.00 - Bens Moveis- Consolidação	10.087.845,38	8.969.003,09
1.2.3.2.0.00.00 - Bens Imóveis	7.548.318,04	5.695.973,73
1.2.3.2.1.00.00 - Bens Imoveis- Consolidação	7.548.318,04	5.695.973,73
Total do Ativo Não Circulante	17.712.073,85	14.864.399,83
TOTAL DO ATIVO	28.526.567,49	22.365.964,16



Prefeitura Municipal de Natuba

Secretaria de Finanças

Departamento de Contabilidade

BALANÇO PATRIMONIAL

Balancos Gerais - Exercício de 2023

Exercício: 2023

PASSIVO E PATRIMÔNIO LÍQUIDO

Exercício Atual

Exercício Anterior

Passivo Circulante

2.1.0.0.0.00.00 - Passivo Circulante	4.392.676,36	4.823.217,19
2.1.1.0.0.00.00 - Obrigações Trabalhistas, Previdenciárias E Assistenciais A Pagar A Curto Prazo	1.338.036,40	1.710.484,87
2.1.1.1.0.00.00 - Pessoal A Pagar	1.326.086,70	1.366.078,93
2.1.1.1.1.00.00 - Pessoal A Pagar - Consolidação	1.326.086,70	1.366.078,93
2.1.1.3.0.00.00 - Benefícios Assistenciais A Pagar	2.775,00	2.775,00
2.1.1.3.1.00.00 - Benefícios Assistenciais A Pagar - Consolidação	2.775,00	2.775,00
2.1.1.4.0.00.00 - Encargos Sociais A Pagar	9.174,70	341.630,94
2.1.1.4.1.00.00 - Encargos Sociais A Pagar - Consolidação	0,00	329.604,94
2.1.1.4.3.00.00 - Encargos Sociais A Pagar-Inter Ofss - União	9.174,70	12.026,00
2.1.3.0.0.00.00 - Fornecedores E Contas A Pagar A Curto Prazo	2.758.244,27	2.871.985,69
2.1.3.1.0.00.00 - Fornecedores E Contas A Pagar Nacionais A Curto Prazo	2.758.244,27	2.871.985,69
2.1.3.1.1.00.00 - Fornecedores E Contas A Pagar Nacionais A Curto Prazo - Consolidação	2.758.244,27	2.871.985,69
2.1.4.0.0.00.00 - Obrigações Fiscais A Curto Prazo	207,04	0,00
2.1.4.1.0.00.00 - Obrigações Fiscais A Curto Prazo Com A União	207,04	0,00
2.1.4.1.3.00.00 - Obrigações Fiscais A Curto Prazo Com A União - Inter Ofss - União	207,04	0,00
2.1.8.0.0.00.00 - Demais Obrigações A Curto Prazo	296.188,65	240.746,63
2.1.8.8.0.00.00 - Valores Restituíveis	279.750,88	229.422,73
2.1.8.8.1.00.00 - Valores Restituíveis - Consolidação	119.709,73	94.566,82
2.1.8.8.3.00.00 - Valores Restituíveis - Inter Ofss - União	160.041,15	134.855,91
2.1.8.9.0.00.00 - Outras Obrigações A Curto Prazo	16.437,77	11.323,90
2.1.8.9.1.00.00 - Outras Obrigações A Curto Prazo - Consolidação	16.437,77	11.323,90

Total do Passivo Circulante

4.392.676,36 **4.823.217,19**

Passivo Não Circulante

2.2.0.0.0.00.00 - Passivo Nao-Circulante	8.074.202,76	8.702.960,79
2.2.1.0.0.00.00 - Obrigações Trabalhistas, Previdenciárias E Assistenciais A Pagar A Longo Prazo	7.684.836,06	8.304.616,38
2.2.1.1.0.00.00 - Pessoal A Pagar	1.022.564,47	0,00
2.2.1.1.1.00.00 - Pessoal A Pagar- Consolidação	1.022.564,47	0,00
2.2.1.4.0.00.00 - Encargos Sociais A Pagar	6.662.271,59	8.304.616,38
2.2.1.4.3.00.00 - Encargos Sociais A Pagar-Inter Ofss - União	6.662.271,59	8.304.616,38
2.2.2.0.0.00.00 - Empréstimos E Financiamentos A Longo Prazo	383.380,15	383.380,15
2.2.2.3.0.00.00 - Financiamentos A Longo Prazo - Interno	383.380,15	383.380,15
2.2.2.3.1.00.00 - Financiamentos A Longo Prazo- Interno - Consolidação	383.380,15	383.380,15
2.2.4.0.0.00.00 - Obrigações Fiscais A Longo Prazo	5.986,55	14.964,26
2.2.4.1.0.00.00 - Obrigações Fiscais A Longo Prazo Com A União	5.986,55	14.964,26
2.2.4.1.3.00.00 - Obrigações Fiscais A Longo Prazo Com A União - Inter Ofss - União	5.986,55	14.964,26

Total do Passivo Não Circulante

8.074.202,76 **8.702.960,79**



Prefeitura Municipal de Natuba

Secretaria de Finanças

Departamento de Contabilidade


BALANÇO PATRIMONIAL

Balancos Gerais - Exercício de 2023

Exercício: 2023

Patrimônio Líquido

2.3.0.0.0.00.00 - Patrimônio Líquido	16.059.688,37	8.839.786,18
2.3.7.0.0.00.00 - Resultados Acumulados	16.059.688,37	8.839.786,18
2.3.7.1.0.00.00 - Superávits Ou Déficits Acumulados	16.059.688,37	8.839.786,18
2.3.7.1.1.00.00 - Superávits Ou Déficits Acumulados - Consolidação	(20.935.752,22)	(22.853.310,59)
2.3.7.1.1.01.00 - Superávits Ou Déficits Do Exercício	(37.761.947,04)	(33.458.517,42)
2.3.7.1.1.02.00 - Superávits Ou Déficits De Exercícios Anteriores	17.306.248,73	11.130.576,86
2.3.7.1.1.03.00 - Ajustes De Exercícios Anteriores	(480.053,91)	(525.370,03)
2.3.7.1.2.00.00 - Superávits Ou Déficits Acumulados - Intra Ofss	(1.680.226,32)	(1.344.650,76)
2.3.7.1.2.01.00 - Superávits Ou Déficits Do Exercício	(1.680.226,32)	(1.344.650,76)
2.3.7.1.3.00.00 - Superávits Ou Déficits Acumulados - Inter Ofss - União	24.077.575,56	19.388.995,41
2.3.7.1.3.01.00 - Superávits Ou Déficits Do Exercício	32.544.038,11	28.062.067,72
2.3.7.1.3.02.00 - Superávits Ou Déficits De Exercícios Anteriores	(8.466.462,55)	(8.673.072,31)
2.3.7.1.4.00.00 - Superávits Ou Déficits Acumulados - Inter Ofss - Estado	14.598.091,35	13.648.752,12
2.3.7.1.4.01.00 - Superávits Ou Déficits Do Exercício	14.598.091,35	13.648.752,12
Total do Patrimônio Líquido	16.059.688,37	8.839.786,18
TOTAL DO PASSIVO E PATRIMÔNIO LÍQUIDO	28.526.567,49	22.365.964,16


 ANTONIO FARIAS BRITO
 CONTABILIDADE E
 AUDITORIA S/A
 Contador CRC 2413/PB

JOS• E LINS DA SILVA FILHO
 PREFEITO



Prefeitura Municipal de Natuba

Secretaria de Finanças

Departamento de Contabilidade

BALANÇO PATRIMONIAL - QUADRO DOS ATIVOS E PASSIVOS FINANCEIROS E PERMANENTES (Lei nº 4.320/1964)

Balancos Gerais - Exercício de 2023

	Exercício Atual	Exercício Anterior
Ativo (I)		
Ativo Financeiro	10.814.493,64	7.501.564,33
Ativo Permanente	17.712.073,85	14.864.399,83
Total do Ativo	28.526.567,49	22.365.964,16
Passivo (II)		
Passivo Financeiro	5.339.642,41	5.284.125,74
Passivo Permanente	8.074.202,76	8.702.960,79
Total do Passivo	13.413.845,17	13.987.086,53
Saldo Patrimonial (III) = (I - II)	15.112.722,32	8.378.877,63

ANTONIO FARIAS BRITO
CONTABILIDADE E
AUDITORIA S/A
Contador CRC 2413/PB

JOS• E LINS DA SILVA FILHO
PREFEITO



Prefeitura Municipal de Natuba

Secretaria de Finanças

Departamento de Contabilidade

Balancos Gerais - Exercício de 2023

Conta		Atributo S/F	Exercício Atual	Exercício Anterior
1.1.1.1.1.01.01	CAIXA	F	4.214,90	4.214,90
1.1.1.1.1.19.01	BANCOS CONTA MOVIMENTO - DEMAIS CONTAS	F	94.427,58	132.047,88
1.1.1.1.1.50.02		F	829.134,38	830.943,98
1.1.1.1.1.50.04		F	15.491,58	13.838,76
1.1.1.1.1.50.99		F	8.747.019,85	5.398.328,30
1.1.3.8.1.08.01	CRÉDITOS A RECEBER POR REEMBOLSO DE SALÁRIO FAMÍLIA PAGO	F	201.149,11	202.930,87
1.1.3.8.1.09.01	CRÉDITOS A RECEBER POR REEMBOLSO DE SALÁRIO MATERNIDADE PAGO	F	532.996,54	529.199,94
1.1.3.8.1.99.01	OUTROS CRÉDITOS A RECEBER E VALORES DE CURTO PRAZO	F	390.059,70	390.059,70
1.2.1.1.1.04.01	CRÉDITOS NÃO PREVIDENCIÁRIOS INSCRITOS	P	75.910,43	199.423,01
1.2.3.1.1.01.01	APARELHOS DE MEDIÇÃO E ORIENTAÇÃO	P	47.775,00	12.782,00
1.2.3.1.1.01.02	APARELHOS E EQUIPAMENTOS DE COMUNICAÇÃO	P	77.045,93	47.886,22
1.2.3.1.1.01.03	APARELHOS, EQUIPAMENTOS E UTENSÍLIOS MÉDICOS, ODONTOLÓGICOS, LABORATORIAIS E HOSPITAL	P	741.059,66	628.134,26
1.2.3.1.1.01.06	MÁQUINAS E EQUIPAMENTOS INDUSTRIAIS	P	109.131,00	83.331,00
1.2.3.1.1.01.12	EQUIPAMENTOS, PEÇAS E ACESSÓRIOS PARA AUTOMÓVEIS	P	998,00	998,00
1.2.3.1.1.01.18	EQUIPAMENTOS DE PROTEÇÃO E VIGILÂNCIA AMBIENTAL	P	1.050,00	1.050,00
1.2.3.1.1.01.21	EQUIPAMENTOS HIDRÁULICOS E ELÉTRICOS	P	3.977,90	984,90
1.2.3.1.1.01.99	OUTRAS MÁQUINAS, APARELHOS, EQUIPAMENTOS E FERRAMENTAS	P	19.550,05	1.735,37
1.2.3.1.1.02.01	EQUIPAMENTOS DE PROCESSAMENTO DE DADOS	P	444.947,12	352.862,97
1.2.3.1.1.03.01	APARELHOS E UTENSÍLIOS DOMÉSTICOS	P	186.916,23	136.942,94
1.2.3.1.1.03.03	MOBILIÁRIO EM GERAL	P	406.759,97	341.892,38
1.2.3.1.1.03.04	UTENSÍLIOS EM GERAL	P	1.663,59	1.663,59
1.2.3.1.1.04.04	INSTRUMENTOS MUSICAIS E ARTÍSTICOS	P	5.402,00	5.402,00
1.2.3.1.1.04.05	EQUIPAMENTOS PARA ÁUDIO, VÍDEO E FOTO	P	16.772,00	16.772,00
1.2.3.1.1.04.99	OUTROS MATERIAIS CULTURAIS, EDUCACIONAIS E DE COMUNICAÇÃO	P	960,00	960,00
1.2.3.1.1.05.01	VEÍCULOS EM GERAL	P	890.840,00	890.840,00
1.2.3.1.1.05.03	VEÍCULOS DE TRAÇÃO MECÂNICA	P	2.780.959,00	2.219.659,00
1.2.3.1.1.99.99	OUTROS BENS MÓVEIS	P	4.352.037,93	4.225.106,46
1.2.3.2.1.01.01	IMÓVEIS RESIDENCIAIS	P	40.000,00	40.000,00
1.2.3.2.1.04.01	EDIFÍCIOS	P	0,00	60.000,00
1.2.3.2.1.04.13	TERRENOS	P	271.000,00	200.000,00
1.2.3.2.1.05.99	OUTROS BENS DE USO COMUM DO POVO	P	65.000,00	65.000,00
1.2.3.2.1.06.01	OBRAS EM ANDAMENTO	P	7.172.318,04	5.330.973,73
2.1.1.1.1.01.01	FORNECEDORES A CURTO PRAZO DO EXERCÍCIO	F	1.321.976,53	1.366.078,93
2.1.1.1.1.06.01	FORNECEDORES A CURTO PRAZO DO EXERCÍCIO	F	4.110,17	0,00
2.1.1.3.1.01.01	BENEFÍCIOS ASSISTENCIAIS A PAGAR	F	2.775,00	2.775,00
2.1.1.4.1.05.01	FORNECEDORES A CURTO PRAZO DO EXERCÍCIO	F	0,00	329.604,94
2.1.1.4.3.01.01	FORNECEDORES A CURTO PRAZO DO EXERCÍCIO	F	9.174,70	12.026,00
2.1.3.1.1.01.01	FORNECEDORES A CURTO PRAZO DO EXERCÍCIO	F	2.747.738,94	2.752.013,52



Prefeitura Municipal de Natuba


Secretaria de Finanças

Departamento de Contabilidade

Balancos Gerais - Exercício de 2023

4269

Conta	Atributo S/F	Exercício Atual	Exercício Anterior
2.1.3.1.1.01.02	F	10.505,33	118.358,12
2.1.3.1.1.01.99	F	0,00	1.614,05
2.1.4.1.3.99.01	F	207,04	0,00
2.1.8.8.1.01.10	F	11.319,57	9.937,22
2.1.8.8.1.01.15	F	95.194,79	69.560,23
2.1.8.8.1.01.99	F	13.191,55	15.065,55
2.1.8.8.1.04.99	F	3,82	3,82
2.1.8.8.3.01.02	F	160.041,15	134.855,91
2.1.8.9.1.01.02	F	0,00	1.100,00
2.1.8.9.1.02.01	F	790,00	465,00
2.1.8.9.1.98.01	F	15.647,77	9.758,90
2.2.1.1.1.03.02	P	1.022.564,47	0,00
2.2.1.4.3.01.01	P	6.662.271,59	8.304.616,38
2.2.2.3.1.01.98	P	383.380,15	383.380,15
2.2.4.1.3.02.01	P	5.986,55	14.964,26
Ativo Financeiro (I):		10.814.493,64	7.501.564,33
Passivo Financeiro (III):		5.339.642,41	5.284.125,74
Restos a Pagar Não Processados (V):		946.966,05	460.908,55
Superávit Financeiro (VI):		5.474.851,23	2.217.438,59
Ativo Permanente (II):		17.712.073,85	14.864.399,83
Passivo Permanente (IV):		8.074.202,76	8.702.960,79


ANTONIO FARIAS BRITO
CONTABILIDADE E
AUDITORIA S/A
Contador CRC 2413/PB

**Prefeitura Municipal de Natuba**

Secretaria de Finanças

Departamento de Contabilidade

Balancos Gerais - Exercício de 2023

Conta	Atributo S/F	Exercício Atual	Exercício Anterior
-------	--------------	-----------------	--------------------

JOS• E LINS DA SILVA FILHO
PREFEITO



Prefeitura Municipal de Natuba

Secretaria de Finanças

Departamento de Contabilidade

BALANÇO PATRIMONIAL - QUADRO DAS CONTAS DE COMPENSAÇÃO (Lei nº 4.320/1964)

Balancos Gerais - Exercício de 2023

4271

	Exercício Atual	Exercício Anterior
Atos Potenciais Ativos		
Garantias e Contragarantias recebidas	0,00	0,00
Direitos Conveniados e outros instrumentos congêneres	0,00	0,00
Direitos Contratuais	0,00	0,00
Outros atos potenciais ativo	0,00	0,00
Total dos Atos Potenciais Ativos	0,00	0,00
Atos Potenciais Passivos		
Garantias e Contragarantias concedidas	0,00	0,00
Obrigações conveniadas e outros instrumentos congêneres	0,00	0,00
Obrigações contratuais	0,00	0,00
Outros atos potenciais passivos	0,00	0,00
Total dos Atos Potenciais Passivos	0,00	0,00

ANTONIO FARIAS BRITO
CONTABILIDADE E
AUDITORIA S/A
Contador CRC 2413/PB

JOS• E LINS DA SILVA FILHO
PREFEITO



Prefeitura Municipal de Natuba

Secretaria de Finanças

Departamento de Contabilidade

BALANÇO PATRIMONIAL - QUADRO DO SUPERÁVIT / DÉFICIT FINANCEIRO (Lei nº 4.320/1964)

Balanços Gerais - Exercício de 2023

		Exercício Atual	Exercício Anterior
Fontes de Recursos			
15000000	Recursos não Vinculados de Impostos	2.611.596,95	919.053,99
15001001	Recursos não Vinculados de Impostos - MDE	(3.756.644,16)	(3.014.392,01)
15001002	Recursos não Vinculados de Impostos - Saúde	(3.659.326,67)	(517.814,08)
15400000	Transferências do FUNDEB - Impostos e Transferências de Impostos	(2.135.198,22)	(313.518,15)
15401030	Transferências do FUNDEB - Impostos e Transferências de Impostos - 30%	6.117.949,00	1.551.662,94
15500000	Transferência do Salário- Educação	37.012,29	29.980,46
15510000	Transferências de Recursos do FNDE referentes ao Programa Dinheiro Direto na Escola (PD	48.472,62	8.493,02
15520000	Transferências de Recursos do FNDE referentes ao Programa Nacional de Alimentação Esc	12.778,75	215.731,17
15530000	Transferências de Recursos do FNDE Referentes ao Programa Nacional de Apoio ao Transp	242.234,52	221.647,69
15690000	Outras Transferências de Recursos do FNDE Controle dos demais recursos originários de tr	(67.766,50)	(379.522,13)
15710000	Transferências do Estado referentes a Convênios e Instrumentos Congêneres vinculados à E	(257.889,32)	0,00
15760000	Transferências de Recursos dos Estados para programas de educação	1.606.430,98	1.609.027,98
16000000	Transferências Fundo a Fundo de Recursos do SUS provenientes do Governo Federal - Bloc	(1.712.494,78)	(382.086,08)
16010000	Transferências Fundo a Fundo de Recursos do SUS provenientes do Governo Federal - Bloc	1.514.415,32	1.143.292,07
16040000	Transferências provenientes do Governo Federal destinadas ao vencimento dos agentes com	389.210,20	0,00
16210000	Transferências Fundo a Fundo de Recursos do SUS provenientes do Governo Estadual	(449.469,06)	(525.574,68)
16320000	Transferências do Estado referentes a Convênios e Instrumentos Congêneres vinculados à S	241.254,00	241.254,00
16360000	Transferências de Convênios e Instrumentos Congêneres vinculados à Saúde	127.937,42	53.825,48
16600000	Transferência de Recursos do Fundo Nacional de Assistência Social - FNAS	1.280.466,25	512.511,68
16610000	Transferência de Recursos dos Fundos Estaduais de Assistência Social	62.044,40	16.216,21
17000000	Outras Transferências de Convênios ou Instrumentos Congêneres da União	439.120,55	772.127,91
17060000	Transferência Especial da União	1.400.000,00	0,00
17080000	Transferência da União Referente à Compensação Financeira de Recursos Minerais	4.105.495,67	269.736,73
17500000	Recursos da Contribuição de Intervenção no Domínio Econômico - CIDE	952,16	2.567,89
18600000	Recursos Extraorçamentários Vinculados a Precatórios	(3,82)	(3,82)
18690000	Outros Recursos Extraorçamentários	(2.723.727,32)	(216.779,68)
Total das Fontes de Recursos		5.474.851,23	2.217.438,59

**Prefeitura Municipal de Natuba**

Secretaria de Finanças

Departamento de Contabilidade

BALANÇO PATRIMONIAL - QUADRO DO SUPERÁVIT / DÉFICIT FINANCEIRO (Lei nº 4.320/1964)

Balanços Gerais - Exercício de 2023

Exercício Atual

Exercício Anterior

ANTONIO FARIAS BRITO
CONTABILIDADE E
AUDITORIA S/A
Contador CRC 2413/PB

JOS• E LINS DA SILVA FILHO
PREFEITO



Prefeitura Municipal de Natuba

Secretaria de Finanças

Departamento de Contabilidade

DEMONSTRAÇÃO DAS VARIAÇÕES PATRIMONIAIS - Analítico

Balancos Gerais - Exercício de 2023

Exercício Atual

Exercício Anterior

Variações Patrimoniais Aumentativas

Impostos, Taxas e Contribuições de Melhoria

	1.572.476,35	1.300.760,08
4.1.0.0.0.00.00 - Impostos, Taxas E Contribuições De Melhoria	1.572.476,35	1.300.760,08
4.1.1.0.0.00.00 - Impostos	1.571.576,90	1.295.698,37
4.1.1.2.0.00.00 - Impostos Sobre Patrimônio E A Renda	1.005.503,45	884.876,69
4.1.1.2.1.00.00 - Impostos Sobre Patrimônio E A Renda - Consolidação	1.005.503,45	884.876,69
4.1.1.3.0.00.00 - Impostos Sobre A Produção E A Circulação	566.073,45	410.821,68
4.1.1.3.1.00.00 - Impostos Sobre A Produção E A Circulação - Consolidação	566.073,45	410.821,68
4.1.2.0.0.00.00 - Taxas	899,45	5.061,71
4.1.2.1.0.00.00 - Taxas Pelo Exercício Do Poder De Policia	0,00	242,80
4.1.2.1.1.00.00 - Taxas Pelo Exercício Do Poder De Policia - Consolidação	0,00	242,80
4.1.2.2.0.00.00 - Taxas Pela Prestação De Serviços	899,45	4.818,91
4.1.2.2.1.00.00 - Taxas Pela Prestação De Serviços - Consolidação	899,45	4.818,91

Variações Patrimoniais Aumentativas Financeiras

	718.357,56	644.581,23
4.4.0.0.0.00.00 - Variações Patrimoniais Aumentativas Financeiras	718.357,56	644.581,23
4.4.5.0.0.00.00 - Remuneração De Depósitos Bancários E Aplicações Financeiras	718.357,56	644.581,23
4.4.5.2.0.00.00 - Remuneração De Aplicações Financeiras	718.357,56	644.581,23
4.4.5.2.1.00.00 - Remuneração De Aplicações Financeiras - Consolidação	718.357,56	644.581,23

Transferências e Delegações Recebidas

	47.801.184,71	43.670.679,75
4.5.0.0.0.00.00 - Transferências E Delegações Recebidas	47.801.184,71	43.670.679,75
4.5.2.0.0.00.00 - Transferências Inter Governamentais	47.801.184,71	43.670.679,75
4.5.2.1.0.00.00 - Transferências Constitucionais E Legais De Receitas	25.771.936,29	28.053.398,16
4.5.2.1.3.00.00 - Transferências Constitucionais E Legais De Receitas - Inter Ofss - União	23.671.049,69	26.106.409,29
4.5.2.1.4.00.00 - Transferências Constitucionais E Legais De Receitas - Inter Ofss - Estado	2.100.886,60	1.946.988,87
4.5.2.2.0.00.00 - Transferências Do Fundeb	16.043.405,83	13.750.848,32
4.5.2.2.3.00.00 - Transferências Do Fundeb - Inter Ofss - União	4.625.035,27	3.913.826,82
4.5.2.2.4.00.00 - Transferências Do Fundeb - Inter Ofss - Estado	11.418.370,56	9.837.021,50
4.5.2.3.0.00.00 - Transferências Voluntárias	2.173.743,64	1.686.753,92
4.5.2.3.3.00.00 - Transferências Voluntárias - Inter Ofss - União	1.968.379,64	0,00
4.5.2.3.4.00.00 - Transferências Voluntárias - Inter Ofss - Estado	205.364,00	1.686.753,92



Prefeitura Municipal de Natuba

Secretaria de Finanças

Departamento de Contabilidade

DEMONSTRAÇÃO DAS VARIAÇÕES PATRIMONIAIS - Analítico

Balancos Gerais - Exercício de 2023

	Exercício Atual	Exercício Anterior
4.5.2.4.0.00.00 - Outras Transferências	3.812.098,95	179.679,35
4.5.2.4.3.00.00 - Outras Transferências - Inter Ofss - União	2.938.628,76	1.691,52
4.5.2.4.4.00.00 - Outras Transferências - Inter Ofss - Estado	873.470,19	177.987,83
Valorização e Ganhos com Ativos e Desincorporação de Passivos	1.831.538,43	928.184,30
4.6.0.0.0.00.00 - Valorização E Ganhos Com Ativos E Desincorporação De Passivos	1.831.538,43	928.184,30
4.6.4.0.0.00.00 - Ganhos Com Desincorporação De Passivos	1.831.538,43	928.184,30
4.6.4.1.0.00.00 - Ganhos Com Desincorporação De Passivos	1.831.538,43	928.184,30
4.6.4.1.1.00.00 - Ganhos Com Desincorporação De Passivos - Consolidação	624.266,27	928.184,30
4.6.4.1.3.00.00 - Ganhos Com Desincorporação De Passivos - Inter Ofss - União	1.207.272,16	0,00
Outras Variações Patrimoniais Aumentativas	184.647,74	56.585,42
4.9.0.0.0.00.00 - Outras Variações Patrimoniais Aumentativas	184.647,74	56.585,42
4.9.9.0.0.00.00 - Diversas Variações Patrimoniais Aumentativas	184.647,74	56.585,42
4.9.9.6.0.00.00 - Indenizações, Restituições E Ressarcimentos	184.647,74	46.302,27
4.9.9.6.1.00.00 - Indenizações, Restituições E Ressarcimentos - Consolidação	184.647,74	46.302,27
4.9.9.9.0.00.00 - Variações Patrimoniais Aumentativas Decorrentes De Fatos Geradores Diversos	0,00	10.283,15
4.9.9.9.1.00.00 - Variações Patrimoniais Aumentativas Decorrentes De Fatos Geradores Diversos - Consolidação	0,00	10.283,15
Total das Variações Patrimoniais Aumentativas (I)	52.108.204,79	46.600.790,78



Prefeitura Municipal de Natuba

Secretaria de Finanças

Departamento de Contabilidade

DEMONSTRAÇÃO DAS VARIAÇÕES PATRIMONIAIS - Analítico

Balancos Gerais - Exercício de 2023

Exercício Atual

Exercício Anterior

Variações Patrimoniais Diminutivas

Pessoal e Encargos

	25.622.166,85	22.738.685,44
3.1.0.0.0.00.00 - Pessoal E Encargos	25.622.166,85	22.738.685,44
3.1.1.0.0.00.00 - Remuneração A Pessoal	21.895.701,59	18.447.692,81
3.1.1.1.0.00.00 - Remuneração A Pessoal Ativo Civil - Abrangidos Pelo Rpps	10.634,52	9.801,22
3.1.1.1.1.00.00 - Remuneração A Pessoal Ativo Civil - Abrangidos Pelo Rpps - Consolidação	10.634,52	9.801,22
3.1.1.2.0.00.00 - Remuneração A Pessoal Ativo Civil - Abrangidos Pelo Rgps	21.885.067,07	18.437.891,59
3.1.1.2.1.00.00 - Remuneração A Pessoal Ativo Civil - Abrangidos Pelo Rgps - Consolidação	21.885.067,07	18.437.891,59
3.1.2.0.0.00.00 - Encargos Patronais	3.726.465,26	4.290.992,63
3.1.2.2.0.00.00 - Encargos Patronais - Rgps	1.413.566,93	1.144.885,99
3.1.2.2.3.00.00 - Encargos Patronais - Rgps - Inter Ofss - União	1.413.566,93	1.144.885,99
3.1.2.3.0.00.00 - Encargos Patronais - Fgts	2.312.898,33	3.146.106,64
3.1.2.3.1.00.00 - Encargos Patronais - Fgts - Consolidação	2.312.898,33	3.146.106,64

Benefícios Previdenciários e Assiste

	314.750,61	364.421,03
3.2.0.0.0.00.00 - Benefícios Previdenciários E Assistenciais	314.750,61	364.421,03
3.2.1.0.0.00.00 - Aposentadorias E Reformas	119.616,00	122.412,00
3.2.1.1.0.00.00 - Aposentadorias - Rpps	119.616,00	122.412,00
3.2.1.1.1.00.00 - Aposentadorias - Rpps - Consolidação	119.616,00	122.412,00
3.2.2.0.0.00.00 - Pensões	0,00	2.424,00
3.2.2.1.0.00.00 - Pensões - Rpps	0,00	1.212,00
3.2.2.1.1.00.00 - Pensões - Rpps - Consolidação	0,00	1.212,00
3.2.2.9.0.00.00 - Outras Pensões	0,00	1.212,00
3.2.2.9.1.00.00 - Outras Pensões - Consolidação	0,00	1.212,00
3.2.4.0.0.00.00 - Benefícios Eventuais	195.134,61	239.585,03
3.2.4.3.0.00.00 - Benefícios Eventuais Por Situações De Vulnerabilidade Temporária	195.134,61	239.585,03
3.2.4.3.1.00.00 - Benefícios Eventuais Por Situações De Vulnerabilidade Temporária - Consolidação	195.134,61	239.585,03

Uso de Bens, Serviços e Consumo de Capital Fixo

	15.825.628,79	14.041.810,42
3.3.0.0.0.00.00 - Uso De Bens, Serviços E Consumo De Capital Fixo	15.825.628,79	14.041.810,42
3.3.1.0.0.00.00 - Uso De Material De Consumo	5.729.382,82	5.391.265,04
3.3.1.1.0.00.00 - Consumo De Material	5.433.555,60	5.164.564,93



Prefeitura Municipal de Natuba

Secretaria de Finanças

Departamento de Contabilidade

DEMONSTRAÇÃO DAS VARIAÇÕES PATRIMONIAIS - Analítico

Balancos Gerais - Exercício de 2023

	Exercício Atual	Exercício Anterior
3.3.1.1.1.00.00 - Consumo De Material - Consolidação	5.433.555,60	5.164.564,93
3.3.1.2.0.00.00 - Distribuição De Material Gratuito	295.827,22	226.700,11
3.3.1.2.1.00.00 - Distribuição De Material Gratuito - Consolidação	295.827,22	226.700,11
3.3.2.0.0.00.00 - Serviços	10.096.245,97	8.650.545,38
3.3.2.1.0.00.00 - Diárias	71.690,00	56.110,00
3.3.2.1.1.00.00 - Diárias - Consolidação	71.690,00	56.110,00
3.3.2.2.0.00.00 - Serviços Terceiros - Pf	6.294.646,48	5.951.796,84
3.3.2.2.1.00.00 - Serviços Terceiros - Pf - Consolidação	6.294.646,48	5.951.796,84
3.3.2.3.0.00.00 - Serviços Terceiros - Pj	3.729.909,49	2.642.638,54
3.3.2.3.1.00.00 - Serviços Terceiros - Pj - Consolidação	3.729.909,49	2.642.638,54
Variações Patrimoniais Diminutivas Financeiras	0,00	621.624,79
3.4.0.0.0.00.00 - Variações Patrimoniais Diminutivas Financeiras	0,00	621.624,79
3.4.3.0.0.00.00 - Variações Monetárias E Cambiais	0,00	621.624,79
3.4.3.9.0.00.00 - Outras Variações Monetárias E Cambiais	0,00	621.624,79
3.4.3.9.1.00.00 - Outras Variações Monetárias E Cambiais - Consolidação	0,00	230.156,45
3.4.3.9.3.00.00 - Outras Variações Monetárias E Cambiais - Inter Ofss - União	0,00	391.468,34
Transferências e Delegações Concedidas	1.714.276,72	1.367.372,76
3.5.0.0.0.00.00 - Transferências E Delegações Concedidas	1.714.276,72	1.367.372,76
3.5.1.0.0.00.00 - Transferências Intragovernamentais	1.680.226,32	1.344.650,76
3.5.1.1.0.00.00 - Transferências Concedidas Para A Execução Orcamentária	1.680.226,32	1.344.650,76
3.5.1.1.2.00.00 - Transferências Concedidas Para A Execução Orçamentária - Intra Ofss	1.680.226,32	1.344.650,76
3.5.3.0.0.00.00 - Transferências A Instituições Privadas	34.050,40	22.722,00
3.5.3.1.0.00.00 - Transferências A Instituições Privadas Sem Fins Lucrativos	34.050,40	22.722,00
3.5.3.1.1.00.00 - Transferências A Instituições Privadas Sem Fins Lucrativos - Consolidação	34.050,40	22.722,00
Desvalorização e Perdas de Ativos e Incorporação de Passivos	123.512,58	0,00
3.6.0.0.0.00.00 - Desvalorização E Perda De Ativos E Incorporação De Passivos	123.512,58	0,00
3.6.5.0.0.00.00 - Desincorporação De Ativos	123.512,58	0,00
3.6.5.1.0.00.00 - Desincorporação De Ativos	123.512,58	0,00
3.6.5.1.1.00.00 - Desincorporação De Ativos - Consolidação	123.512,58	0,00



Prefeitura Municipal de Natuba


Secretaria de Finanças

Departamento de Contabilidade

DEMONSTRAÇÃO DAS VARIAÇÕES PATRIMONIAIS - Analítico

Balancos Gerais - Exercício de 2023

	Exercício Atual	Exercício Anterior
Tributárias	452.760,48	423.505,58
3.7.0.0.0.00.00 - Tributárias	452.760,48	423.505,58
3.7.1.0.0.00.00 - Impostos, Taxas E Contribuições De Melhoria	325.675,57	415.242,19
3.7.1.1.0.00.00 - Impostos	325.675,57	415.242,19
3.7.1.1.3.00.00 - Impostos- Inter Ofss - União	325.675,57	415.242,19
3.7.2.0.0.00.00 - Contribuições	127.084,91	8.263,39
3.7.2.1.0.00.00 - Contribuições Sociais	127.084,91	8.263,39
3.7.2.1.3.00.00 - Contribuições Sociais - Inter Ofss - União	127.084,91	8.263,39
Outras Variações Patrimoniais Diminutivas	355.152,66	135.719,10
3.9.0.0.0.00.00 - Outras Variações Patrimoniais Diminutivas	355.152,66	135.719,10
3.9.1.0.0.00.00 - Premiações	14.200,44	6.491,77
3.9.1.1.0.00.00 - Premiações Culturais	13.400,44	6.491,77
3.9.1.1.1.00.00 - Premiações Culturais - Consolidação	13.400,44	6.491,77
3.9.1.4.0.00.00 - Premiações Desportivas	800,00	0,00
3.9.1.4.1.00.00 - Premiações Desportivas - Consolidação	800,00	0,00
3.9.9.0.0.00.00 - Diversas Variações Patrimoniais Diminutivas	340.952,22	129.227,33
3.9.9.6.0.00.00 - Indenizações, Restituições E Ressarcimentos	340.952,22	129.227,33
3.9.9.6.1.00.00 - Indenizações, Restituições E Ressarcimentos - Consolidação	340.952,22	129.227,33
Total das Variações Patrimoniais Diminutivas (II)	44.408.248,69	39.693.139,12
RESULTADO PATRIMONIAL DO PERÍODO (III) = (I - II)	7.699.956,10	6.907.651,66


 ANTONIO FARIAS BRITO
 CONTABILIDADE E

**Prefeitura Municipal de Natuba**

Secretaria de Finanças

Departamento de Contabilidade

DEMONSTRAÇÃO DAS VARIAÇÕES PATRIMONIAIS - Analítico

Balancos Gerais - Exercício de 2023

Exercício Atual

Exercício Anterior

AUDITORIA S/A
Contador CRC 2413/PBJOS• E LINS DA SILVA FILHO
PREFEITO

Dívida Fundada Interna

Jurisdicionado Prefeitura Municipal de Natuba

Prestação de Contas do Exercício 2023

Emitido em 23/03/2024 10:17

Contrato / Lei	Data da Assinatura	Especificação / Descrição	Saldo do Exercício Anterior	Movimento Financeiro			Saldo para o Exercício Seguinte
				Acréscimo / Emissão	Baixa		
					Pagamento	Anulação	
012023	04/10/2023	SECRETARIA DO TESOUREIRO NACIONAL	0,00	1.364.792,42	342.227,95	0,00	1.022.564,47
13447-720043/2017	31/12/2018	SECRETARIA DE ESTADO DA RECEITA	14.964,26	0,00	8.977,71	0,00	5.986,55
0012016	31/12/2016	INSS-INSTITUTO NACIONAL DE SEGURIDADE SOCIAL	8.304.616,38	0,00	435.072,63	1.207.272,16	6.662.271,59
00001/2013	01/01/2013	CAGEPA-COMPANHIA DE AGUA E ESGOTOS DA PARAIBA	383.380,15	0,00	0,00	0,00	383.380,15
TOTAL			8.702.960,79	1.364.792,42	786.278,29	1.207.272,16	8.074.202,76

ANEXO 17 - Lei 4.320 / 64 - Dívida Flutuante**Jurisdicionado: Prefeitura Municipal de Natuba****Prestação de Contas do Exercício 2023**

Descrição	Saldos do Exercício Anterior	Movimento do Exercício			Saldo para o Exercício Seguinte
		Inscrição	Baixa		
			Pagamento	Cancelament	
Restos a Pagar	5.055.302,10	2.642.870,97	1.972.482,43	665.799,11	5.059.891,53
Serviços da Dívida a Pagar	0,00	0,00	0,00	0,00	0,00
Depósitos	0,00	0,00	0,00	0,00	0,00
Débitos de Tesouraria	229.422,73	2.826.286,20	2.775.958,05	0,00	279.750,88
Total	5.284.724,83	5.469.157,17	4.748.440,48	665.799,11	5.339.642,41

Emitido em 23/03/2024 10:17



Prefeitura Municipal de Natuba

Secretaria de Finanças

Departamento de Contabilidade

Quadro Resumo das Incorporações de Bens, Direitos e Valores ao Ativo Permanente da Instituição (Resolução RN-TCE/PB - 03/2010)

Balanços Gerais - Exercício de 2023

Tipo de Bem	Nº do Empenho	Descrição da Aquisição	Total Liquidado	Nº do Tombamento
1-Bens Móveis - Investimentos			1.078.092,29	
Prefeitura Municipal de Natuba			1.078.092,29	
900003	APARELHOS DE MEDIÇÃO E ORIENTAÇÃO		34.993,00	
	4598	Tablet Samsung Galaxy Tab A7 32GB	1.099,00	
	9985	POSTE CONCRETO ARMADO DT 8/150-P	5.880,00	
	12083	BOMBA CENTRIFUGA LABORATORIAL CONTADOR MANUAL NEGATOSCOPIO REANIMADOR PULMONAR	11.624,00	
	12398	CONDICIONADOR DE AR TIPO SPLIT ONE TOP ACST12F-02 12KBTU	16.390,00	
900004	APARELHOS E EQUIPAMENTOS DE COMUNICAÇÃO		29.159,71	
	705	Smartphone Samsung Galaxy S21 FE 5G	2.999,01	
	4597	Smartphone Motorola G53 5G 128GB	1.794,01	
	5923	Apple iPhone 14 Pro Max 128 GB	8.000,00	
	9450	TELEFONE S/FIO INTELBRAS TS3113	145,00	
	10285	Cabo Para Microfone Desbalanceado 7 Metros Xlr/p10 Mcd-07 Kng Wireconex Cabo Para Microfone Wireconex Mpbe Xlr 10 M Caixa de Som Jbl Ativa Max 15 Microfone Kadosh Duplo Sem Fio K 502 M Tripe Para Caixa Staner Extensive	10.845,80	



Prefeitura Municipal de Natuba

Secretaria de Finanças

Departamento de Contabilidade

Quadro Resumo das Incorporações de Bens, Direitos e Valores ao Ativo Permanente da Instituição (Resolução RN-TCE/PB - 03/2010)

Balanços Gerais - Exercício de 2023

Tipo de Bem	Nº do Empenho	Descrição da Aquisição	Total Liquidado	Nº do Tombamento
1-Bens Móveis - Investimentos			1.078.092,29	
Prefeitura Municipal de Natuba			1.078.092,29	
900004	APARELHOS E EQUIPAMENTOS DE COMUNICAÇÃO		29.159,71	
	10286		4.026,90	
		Cabo Para Microfone Desbalanceado 7 Metros Xlr/p10 Mcd-07 Kng Wireconex		
		Cabo Para Microfone Wireconex Mpbe Xlr 10 M		
		Caixa de Som Jbl Ativa Max 15		
		Microfone Sem Fio Duplo Dylan Udx-05 Com Headset		
		Tripe Para Caixa Staner Extensive		
	11590		1.199,00	
		Motorola Moto G52 128GB 4G		
	14382		149,99	
		Microfone Sem Fio Lapela Lightning		
900028	APARELHOS E UTENSÍLIOS DOMÉSTICOS		49.973,29	
	1843		900,00	
		Cafeteira Elétrica Automática 6 Litros Prc-06		
	1845		8.900,00	
		Forno a Gás Industrial Roma de Aço Inox FIRI110 Venancio		
		Freezer Horizontal Fricon 503 Litros HCED503		
		Liquidificador Industrial 6 Litros Inox Vitalex		
	2315		2.199,00	
		Ar Condicionado Split High Wall Inverter Samsung		
	2798		4.318,20	
		Armário de Cozinha em Aço Triplo		
		Bebedouro Esmaltec de Coluna EGC35B		
		Berço Uli Americano Branco carvalho		
		Colchão para Berço Americano D-18 Real Confort Baby		
		Ventilador De Parede Steel 6 Pás 50cm		
	3430		4.738,00	
		Ar Condicionado Split Inverter Samsung Windfree Connect 12000 Btus		



Prefeitura Municipal de Natuba

Secretaria de Finanças

Departamento de Contabilidade

Quadro Resumo das Incorporações de Bens, Direitos e Valores ao Ativo Permanente da Instituição (Resolução RN-TCE/PB - 03/2010)

Balancos Gerais - Exercício de 2023

Tipo de Bem	Nº do Empenho	Descrição da Aquisição	Total Liquidado	Nº do Tombamento
1-Bens Móveis - Investimentos			1.078.092,29	
Prefeitura Municipal de Natuba			1.078.092,29	
900028		APARELHOS E UTENSÍLIOS DOMÉSTICOS	49.973,29	
	3527	Bebedouro Consul Gela Fácil Mesa Branco Natural/Frio Bivolt CJK40 Kit Cozinha Athena 140 Ventilador de Parede Ventisol Premium 50 cm	2.610,00	
	3639	Armário Para Escritório 2 Portas Pandin Gaveteiro Suspenso Fixo 2 Gavetas Para Mesa De Escritório Mesa Reta 120x60 Para Escritório	4.198,00	
	4265	Kit Plaxmetal Em L Fixo Mesa De Escritório Reta 120 X 60 Linha Uno Marzo Mesa Oval 160 x 90 Linha Uno Marzo	1.080,00	
	5793	Liquidificador Mondial Turbo Power L-99 FB Ventilador de Coluna Turbo Force VFC4	1.176,00	
	6901	Ventilador de Parede Steel 50cm Turbo 6	916,00	
	6992	Lavatório Mari C/Coluna Gardenia Branco	251,19	
	8069	Pia Simples 2000x560 Escorredor Aço 430	590,00	
	8766	SUPORTE TV VENTILADOR ARNO VF42 TURBO FORCE 2 EM 1 40CM	905,90	
	8791	FOGÃO AGILE 5 BOCAS BRANCO GELADEIRA	3.020,00	
	8792	TELEVISOR 32 SMART	1.100,00	



Prefeitura Municipal de Natuba

Secretaria de Finanças

Departamento de Contabilidade

Quadro Resumo das Incorporações de Bens, Direitos e Valores ao Ativo Permanente da Instituição (Resolução RN-TCE/PB - 03/2010)

Balancos Gerais - Exercício de 2023

Tipo de Bem	Nº do Empenho	Descrição da Aquisição	Total Liquidado	Nº do Tombamento
1-Bens Móveis - Investimentos			1.078.092,29	
Prefeitura Municipal de Natuba			1.078.092,29	
900028	APARELHOS E UTENSÍLIOS DOMÉSTICOS		49.973,29	
	8793	GELADEIRA	2.500,00	
	13411	FREEZER VERTICAL	2.596,96	
	14375	MULTIPROCESSADOR ARNO MP60 VENTILADOR MONDIAL VSP40C COLUNA	1.077,00	
	14376	VENTILADOR MONDIAL VSP30 30COM PT VENTILADOR VENTISOL STEEL 50CM COLUNA	449,00	
	14380	VENTILADOR ARNO VFCA 4 COLUNA 40CM	453,00	
	14806	Forno Microondas	1.298,00	
	14838	GELADEIRA CONSUL 1 PORTA FROST FR EE 300L 220V BRANCO	4.697,04	
900005	APARELHOS, EQUIPAMENTOS E UTENSÍLIOS MÉDICOS, ODONTOLÓGICOS, LABORATORIAIS E		112.925,40	
	8785	Cama Fawler Com 2 Grades Regulaveis, Rodizios Tubomed. Colchão Hospitalar Espuma D28 Selada Ortobom	5.300,00	
	12029	ASPIRADOR DE SECREÇÕES ELÉTRICO MÓVEL CARDIOVERSON BIFÁSICO CARRO DE CURATIVOS DEA-DEFIBRILADOR EXTERNO ELETROCARDIOGRAFO	29.000,00	
	12045	Banho Maria Eletrosptalar 100 Tubos	1.420,00	



Prefeitura Municipal de Natuba

Secretaria de Finanças

Departamento de Contabilidade

Quadro Resumo das Incorporações de Bens, Direitos e Valores ao Ativo Permanente da Instituição (Resolução RN-TCE/PB - 03/2010)

Balancos Gerais - Exercício de 2023

Tipo de Bem	Nº do Empenho	Descrição da Aquisição	Total Liquidado	Nº do Tombamento
1-Bens Móveis - Investimentos			1.078.092,29	
Prefeitura Municipal de Natuba			1.078.092,29	
900005		APARELHOS, EQUIPAMENTOS E UTENSÍLIOS MÉDICOS, ODONTOLÓGICOS, LABORATORIAIS E	112.925,40	
	12275	ANALISADOR HEMATOLÓGICO HEMABIO III MICROCÓPIO BASIC BINCULAR ACROMATICO MOD K55	40.239,00	
	12434	LONGARINA 03 LUGARES ASSENTO E ENCOSTO EM POLIPROPILENO LONG-03 P MARCA: GQS MESA PARA ESCRITÓRIO COM DUAS GAVETAS EM MDF COMPOSIÇÃO SIMPLES MARCA : GQS	4.115,00	
	12529	Berço Aquecido Neonatal Leito Plano Matrix Incubadora de Transporte RWT PLUS Básica	0,00	
	14089	Bisturi Eletrônico Esfigmomanômetro Adulto Glicosímetro Aparelho Medidor De Glicose Nebulizador Inalador Ultrassônico Portátil	4.241,00	
	14693	Balança Pediátrica Balmak ELP-25BBC Baby Care Cadeira De Banho Higiênica Dobrável Até 100 Kg D30 Kit Estesiômetro Monofilamentos Mesa Mayo Hospitalar Aço Inox Negatoscópio 2 corpos Aço Pintado LED Seladora Selabem Bivolt	3.205,00	
	14884	Nebulizador Inaloclin HR-5003-C	1.080,00	
	15332	Analizador de Coagulação 1 Canal	5.650,00	
	15917	Foco Cirúrgico Auxiliar 06 Bulbos De Led Com Sistema de Emergencia	7.000,00	



Prefeitura Municipal de Natuba

Secretaria de Finanças

Departamento de Contabilidade

Quadro Resumo das Incorporações de Bens, Direitos e Valores ao Ativo Permanente da Instituição (Resolução RN-TCE/PB - 03/2010)

Balanços Gerais - Exercício de 2023

Tipo de Bem	Nº do Empenho	Descrição da Aquisição	Total Liquidado	Nº do Tombamento
1-Bens Móveis - Investimentos			1.078.092,29	
Prefeitura Municipal de Natuba			1.078.092,29	
900005		APARELHOS, EQUIPAMENTOS E UTENSÍLIOS MÉDICOS, ODONTOLÓGICOS, LABORATORIAIS E	112.925,40	
	16366		11.675,40	
		Banho Maria Sorológico 90 Tubos		
		Bomba Aspiradora De Secreção		
		Mesa De Cabeceira Com Gaveta		
		Suporte De Braço Hospitalar Coleta Sangue E Injeção Inox		
	16809		0,00	
		Analizador Bioquímico Automático SX-160 Sinnowa		
	16810		0,00	
		ARMÁRIO VITRINE		
	16811		0,00	
		CARRO MACA SIMPLES		
		ESCADA EM AÇO INOX		
		MESA AUXILIAR DE 40CM X 60CM X 80CM		
	16812		0,00	
		ARMÁRIO		
		BALDE A PEDAL 30L		
		GRUPO GERADOR PORTÁTIL		
	16813		0,00	
		Cama Hospitalar 3 Movimentos		
		Lavadora de Roupas Hospitalar 31 a 50 KG Guará		
		Lixeira Pedal Com Tampa Inox Brinox		
		Secadora de Roupas Hospitalar 50 KG Guará		
	16814		0,00	
		DEA (DESFIBRILADOR EXTERNO AUTOMÁTICO)		



Prefeitura Municipal de Natuba

Secretaria de Finanças

Departamento de Contabilidade

Quadro Resumo das Incorporações de Bens, Direitos e Valores ao Ativo Permanente da Instituição (Resolução RN-TCE/PB - 03/2010)

Balancos Gerais - Exercício de 2023

Tipo de Bem	Nº do Empenho	Descrição da Aquisição	Total Liquidado	Nº do Tombamento
1-Bens Móveis - Investimentos			1.078.092,29	
Prefeitura Municipal de Natuba			1.078.092,29	
900005		APARELHOS, EQUIPAMENTOS E UTENSÍLIOS MÉDICOS, ODONTOLÓGICOS, LABORATORIAIS E	112.925,40	
	16815		0,00	
		Aparelho Para Fototerapia LED Com Pedestal Ledphoto Olidef		
		Autoclave Digital Advance 12L ECEL		
		Berço Hospitalar Com Grades		
		Berço Para Recém Nascido Metalic		
		Biombo Triplo Hospitalar Em Aço Inox		
		Cama Hospitalar Fowler Mecânica Saludem		
		Carro de Emergência Hospitalar		
		Estufa De Esterilização e Secagem Benfer		
		Homogeneizador de Sangue Para 20 Tubos Benfer		
		Poltrona Hospitalar Articulável		
		Ventilador Pulmonar Eletrônico Cmos Drake		
900025		EQUIPAMENTOS DE PROCESSAMENTO DE DADOS	92.084,15	
	1102		0,00	
		Dispositivo de Captura Biométrica Facial AkysCam-10		
		Dispositivo Para Coleta Biométrica da Assinatura AK560		
		Dispositivo Para Impressão Digital WatsonMini-AK		
		Kit Cenário Akiyama		
	2283		17.500,00	
		Dispositivo de Captura Biométrica Facial AkysCam-10		
		Dispositivo Para Coleta Biométrica da Assinatura AK560		
		Dispositivo Para Impressão Digital WatsonMini-AK		
		Kit Cenário Akiyama		
	3289		1.698,00	
		Impressora Multifuncional, Canon, Mega Tank G3110, Tanque de Tinta.		



Prefeitura Municipal de Natuba

Secretaria de Finanças

Departamento de Contabilidade

Quadro Resumo das Incorporações de Bens, Direitos e Valores ao Ativo Permanente da Instituição (Resolução RN-TCE/PB - 03/2010)

Balancos Gerais - Exercício de 2023

Tipo de Bem	Nº do Empenho	Descrição da Aquisição	Total Liquidado	Nº do Tombamento
1-Bens Móveis - Investimentos			1.078.092,29	
Prefeitura Municipal de Natuba			1.078.092,29	
900025		EQUIPAMENTOS DE PROCESSAMENTO DE DADOS	92.084,15	
	4252	Cooler E97379 Intel Cpu Core I5 3470 Gabinete C3tech C3plus Mt-24v2bk Memoria Hikvision 4GB DDR3 1600Mhz Monitor 19 Everex EVRM191-NS Mouse USB Valianty 800DPI Placa Mãe Lga 1155 Intel SSD WD Green 120GB Teclado USB Basic Valianty	2.350,00	
	4273	COMPUTADOR COMPLETO ESTABILIZADOR	2.600,00	
	4274	COMPUTADOR COMPLETO ESTABILIZADOR	2.600,00	
	4323	Cabo LAN Rede CFTV 305 Metros Camera Ip Bullet Vip 1130 Intelbras Fonte Chaveada 12V 5A Tipo Colméia	4.025,00	
	4324	IMPRESSORA EPSON NOTEBOOK	3.798,00	
	4326	IMPRESSORA MULTIFUNCIONAL BROTHER LASER MONO TRANSFORMADOR AUTO 1500VA	2.717,80	
	7022	Scanner Fujitsu ScanSnap IX1400 A4	3.300,00	
	8129	SSD 240GB 2.5 PCTOP	449,70	



Prefeitura Municipal de Natuba

Secretaria de Finanças

Departamento de Contabilidade

Quadro Resumo das Incorporações de Bens, Direitos e Valores ao Ativo Permanente da Instituição (Resolução RN-TCE/PB - 03/2010)

Balancos Gerais - Exercício de 2023

Tipo de Bem	Nº do Empenho	Descrição da Aquisição	Total Liquidado	Nº do Tombamento
1-Bens Móveis - Investimentos			1.078.092,29	
Prefeitura Municipal de Natuba			1.078.092,29	
900025	EQUIPAMENTOS DE PROCESSAMENTO DE DADOS		92.084,15	
	8130	Impressora Brother Multifuncional Laser DCPL5652DN	7.200,00	
	8590	Cooler Cpu Afox ACI-71 Memória RAM Sk-hynix DDR3 4GB Placa-mãe Bluecase BMBH61-D2HG-M2 DDR3 Processador Intel Core I3-2120 SSD Patriot Burst Elite 120GB Sata	1.270,00	
	8595	Cooler Cpu Afox ACI-71 Memória RAM Sk-hynix DDR3 4GB Placa-mãe Bluecase BMBH61-D2HG-M2 DDR3 Processador Intel Core I3-2120 SSD Patriot Burst Elite 120GB Sata	1.270,00	
	8597	Cooler Cpu Afox ACI-71 Memória RAM Sk-hynix DDR3 4GB Placa-mãe Bluecase BMBH61-D2HG-M2 DDR3 Processador Intel Core I3-2120 SSD Patriot Burst Elite 120GB Sata	1.270,00	
	8624	Impressora Multifuncional Epson Ecotank L3250	1.300,00	
	10548	Estabilizador Powerest 1500VA 6 Tomadas Bivolt Impressora Multifuncional Epson Ecotank L3250	2.000,00	
	10554	Nobreak Interativo Bivolt Intelbras XNB 720Va	650,00	
	11950		5.785,00	
	12776	NOTEBOOK LENOVO L14 4 NÚCLEOS 8GB SSD 256 WINDOWS 10	2.404,04	



Prefeitura Municipal de Natuba

Secretaria de Finanças

Departamento de Contabilidade

Quadro Resumo das Incorporações de Bens, Direitos e Valores ao Ativo Permanente da Instituição (Resolução RN-TCE/PB - 03/2010)

Balancos Gerais - Exercício de 2023

Tipo de Bem	Nº do Empenho	Descrição da Aquisição	Total Liquidado	Nº do Tombamento
1-Bens Móveis - Investimentos			1.078.092,29	
Prefeitura Municipal de Natuba			1.078.092,29	
900025		EQUIPAMENTOS DE PROCESSAMENTO DE DADOS	92.084,15	
	12892	Impressora Pantum P3305DW Monofuncional Nobreak New Save Home NSH 600	4.307,00	
	12961	Cabo LAN Rede CFTV 305 Metros Câmera Intelbras Vhd 3220 D Camera Ip Bullet Vip 1130 Intelbras Gravador De Video Intelbras Mhdx 1008-c Bivolt Hd Interno Dvr Vigilância 3,5 2tb Wd Purple Switch 8 Portas Poe Intelbras Sf 802 Af	6.360,00	
	13751	Impressora Multifuncional Epson Ecotank L3250	1.169,10	
	14253	MONITOR 15 A LED	329,00	
	14254	ESTAB ES-500VA BM 115V	149,00	
	14799	Computador i5 8GB 480SSD	2.980,00	
	14868	Impressora Brother DCPB7535DW Multifuncional Mono Láser Tóner	2.602,10	
	15588	Webcam HD Logitech C270	224,91	



Prefeitura Municipal de Natuba

Secretaria de Finanças

Departamento de Contabilidade

Quadro Resumo das Incorporações de Bens, Direitos e Valores ao Ativo Permanente da Instituição (Resolução RN-TCE/PB - 03/2010)

Balancos Gerais - Exercício de 2023

Tipo de Bem	Nº do Empenho	Descrição da Aquisição	Total Liquidado	Nº do Tombamento
1-Bens Móveis - Investimentos			1.078.092,29	
Prefeitura Municipal de Natuba			1.078.092,29	
900025		EQUIPAMENTOS DE PROCESSAMENTO DE DADOS	92.084,15	
	15914		8.975,60	
		Caixa de Som 6W RMS GT		
		Caixa de Som Amplificada GT Evoke 1010 Bluetooth TWS Goldentec		
		Monitor LED 21" Widescreen 60Hz Flat HD Goldentec		
		Mouse Optico Vxpro 800 Dpi		
		Nobreak UPS 720 VA Goldentec		
		PC Gamer Intel Core i5 (4ª geração) 8GB 240GB		
		Projetor Multimídia Goldentec 7000 Lúmens Full HD		
		Teclado USB Slim ABNT2 GT 950 Goldentec		
		Tela De Projeção Retrátil 200x150cm Goldentec		
		Ventilador 40cm Vbm2 Xtreme Force Breeze 2 Em 1 Arno		
	15985		799,90	
		Tablet Samsung Galaxy A7 32GB		
900023		EQUIPAMENTOS HIDRÁULICOS E ELÉTRICOS	2.993,00	
	468		683,00	
		Compressor Tecumseh 1/5 R134 220v		
	8127		1.020,00	
		Bomba D'Água Periferica 1/2 CV Mono Intech Machine		
	9637		1.290,00	
		Lavadora de Alta Pressão Wap Bravo 2550		
900008		MÁQUINAS E EQUIPAMENTOS INDUSTRIAIS	25.800,00	
	8886		800,00	
		Fogão 2 Bocas Ap Linha Econômica		
	8890		2.800,00	
		Fogão 6 Bocas Ap Linha Econômica		
	8893		5.400,00	
		Fogão 4 Bocas Ap Linha Econômica		



Prefeitura Municipal de Natuba

Secretaria de Finanças

Departamento de Contabilidade

Quadro Resumo das Incorporações de Bens, Direitos e Valores ao Ativo Permanente da Instituição (Resolução RN-TCE/PB - 03/2010)

Balancos Gerais - Exercício de 2023

Tipo de Bem	Nº do Empenho	Descrição da Aquisição	Total Liquidado	Nº do Tombamento
1-Bens Móveis - Investimentos			1.078.092,29	
Prefeitura Municipal de Natuba			1.078.092,29	
900008	MÁQUINAS E EQUIPAMENTOS INDUSTRIAIS		25.800,00	
	10508		16.800,00	
		Máquina Costura Industrial Fixa Direct Drive Completa		
		Máquina de Costura Industrial Interlock Direct Drive Com Mesa		
900030	MOBILIÁRIO EM GERAL		64.867,59	
	1422		358,00	
		COLCHÃO		
	3505		1.133,91	
		CADEIRA GIRATÓRIA MONTI PRETA		
	4482		391,00	
		Gaveteiro Suspenso Fixo 2 Gavetas Para Mesa De Escritório		
		Mesa Reta 120x60 Para Escritório		
	5022		1.020,00	
		Base Box Casal Light Selado		
		Colchão Baby Physical Ortobom		
		Colchão Physical Resist Liso Casal Ortobom		
	5025		2.060,00	
		Colchão Gazin Espuma Confort Luxo		
		Colchão Light D23 Solteiro Ortobom		
		Colchão Physical Res Liso Solteiro Ortobom		
	5876		600,00	
		ARMÁRIO BAIXO C/ 2 PORTAS		
	5877		3.470,00	
		BEBEDOIRO EGC 35 B BR		
		VENTILADOR TUFÃO 50 CM PAREDE		
	6062		2.950,00	
		Cozinha Completa Leticia 10 Portas 4 Gavetas Carvalho/Off White - Chf		
	6102		11.850,00	
		Cadeira Ergoplax Plaxmetal		
		Mesa Reta Uno Conjunto Infantil		



Prefeitura Municipal de Natuba

Secretaria de Finanças

Departamento de Contabilidade

Quadro Resumo das Incorporações de Bens, Direitos e Valores ao Ativo Permanente da Instituição (Resolução RN-TCE/PB - 03/2010)

Balancos Gerais - Exercício de 2023

Tipo de Bem	Nº do Empenho	Descrição da Aquisição	Total Liquidado	Nº do Tombamento
1-Bens Móveis - Investimentos			1.078.092,29	
Prefeitura Municipal de Natuba			1.078.092,29	
900030		MOBILIÁRIO EM GERAL	64.867,59	
	8677	Estante de Aço com 6 Prateleiras	1.100,00	
	8790	ESPREDADOR DE FRUTAS 250 GELADEIRA CONSUL	3.120,00	
	10277	BEBEDOURO CONSUL REFRIGERADO CJK 40 COZINHA SOFIA PLUS CIN/OFF IMOP	1.420,00	
	10287	Cadeira Fixa Ergoplax 4 Pés Plaxmetal Cadeira Plastex Camboinha Gaveteiro Fixo Com 02 Gavetas 35x36 - Uno Marzo Mesa de Escritório Uno Reta 120 x 60 - Marzo	1.000,00	
	10394	Armário Aéreo De Aço Triplo Médio Gourmet Painel Em Aço 6 Portas Duplo Gourmet	2.962,68	
	12017	Armário de Cozinha 6 Portas 2 Gavetas Montesa Kits Paraná Freijó/Supremo Armário Multiuso ACP Iris 2 Portas Bebedouro Gelágua Coluna de Garrafão Esmaltec EGC35B Cama Box Solteiro Aiam Girassol Premium Conjunto de Mesa São Carlos 4 Cadeiras Estofado Retrátil Prime Velluti 2 Lugares Fogão Atlas Coliseum Plus 4 Bocas Forno de Micro-ondas Midea MXSA35P2 35L Liquidificador Arno Power Mix LQ10 Smart TV LED 32" Philips 32PHG6918/78 HD	8.020,00	



Prefeitura Municipal de Natuba

Secretaria de Finanças

Departamento de Contabilidade

Quadro Resumo das Incorporações de Bens, Direitos e Valores ao Ativo Permanente da Instituição (Resolução RN-TCE/PB - 03/2010)

Balancos Gerais - Exercício de 2023

Tipo de Bem	Nº do Empenho	Descrição da Aquisição	Total Liquidado	Nº do Tombamento
1-Bens Móveis - Investimentos			1.078.092,29	
Prefeitura Municipal de Natuba			1.078.092,29	
900030	MOBILIÁRIO EM GERAL		64.867,59	
	12706		3.981,00	
		Armario Alto Misto MX33 Pandin		
		Cadeira para Escritório Ergonômica Giratória Operativa Presidente Relax Plaxmetal		
		Cadeira Plastex Camboinha Branca		
		Gaveteiro Suspenso Fixo Uno Com 2 Gavetas - Marzo		
		Mesa de Escritório Uno Reta 120 x 60 - Marzo		
	12711		370,00	
		MESA AUXILIAR		
	14804		2.640,00	
		Cadeira Secretaria Fixa		
	14939		657,00	
		COLCHÃO CAZA NOBRE D20		
	15919		15.764,00	
		Ar Condicionado 9000 BTUS		
		Armario Alto MDF Cinza 1,60		
		Armario Em Aço 1,92		
		Cadeira Plastex Camboinha		
		Cadeira Secretaria Fixa		
		Estante de Aço com 6 Prateleiras		
		Mesa Plástica		
900024	OUTRAS MÁQUINAS, APARELHOS, EQUIPAMENTOS E FERRAMENTAS		17.814,68	
	179		1.660,00	
		Roçadeira TBC52X Geração II Lateral 51, 6cc Semi-Prof Toyama		
	4435		1.250,00	
		Roçadeira Toyama Rt 43L		
	5718		11.842,78	
		Martelo Demolidor Rompedor Bosch GSH 27 VC		
		Ponteiro Encaixe Sextavado Dewalt		
		Talhadeira Encaixe Sextavado Dewalt		



Prefeitura Municipal de Natuba

Secretaria de Finanças

Departamento de Contabilidade

Quadro Resumo das Incorporações de Bens, Direitos e Valores ao Ativo Permanente da Instituição (Resolução RN-TCE/PB - 03/2010)

Balancos Gerais - Exercício de 2023

Tipo de Bem	Nº do Empenho	Descrição da Aquisição	Total Liquidado	Nº do Tombamento
1-Bens Móveis - Investimentos			1.078.092,29	
Prefeitura Municipal de Natuba			1.078.092,29	
900024		OUTRAS MÁQUINAS, APARELHOS, EQUIPAMENTOS E FERRAMENTAS	17.814,68	
	8717	Bosch Martetele Perfurador Gbh 2-24 D Com Maleta Disco Diamantado Cortag Eco Contínuo 110 MM	1.270,00	
	8722	Serra Mármore Bosch GDC 151 Com Maleta e Disco	499,90	
	10226	Bosch Esmerilhadeira Angular De 5' Gws 9-125	1.292,00	
900046		OUTROS BENS MÓVEIS	86.181,47	
	1403	CAIXA D'AGUA 5000 FIBRA FORTELEX	2.890,00	
	1851	Conjuntos Carteiras Escolares Mesas com Cadeiras	17.500,00	
	2896	CAIXA D'AGUA 10.000L FORTILEV CX POLIET	4.980,00	
	3023	Smartphone Samsung Galaxy S23 5G 256GB	5.849,77	
	3888	CATRACA ROLETA MECÂNICA COM CONTADOR DE GIROS	1.810,00	
	4345	ROTEADOR MERCUSYS MR30G DB GIGA AC1200	900,00	
	5921	Caixa de Som Bluetooth JBL Boombox 3	2.400,00	
	6078	Carteira Escolar Masticmol	10.750,00	
	6262	BALANÇA CAP. 180KG TEC-SILVER	180,00	
	7859	QUADRO BRANCO	925,00	



Prefeitura Municipal de Natuba

Secretaria de Finanças

Departamento de Contabilidade

Quadro Resumo das Incorporações de Bens, Direitos e Valores ao Ativo Permanente da Instituição (Resolução RN-TCE/PB - 03/2010)

Balancos Gerais - Exercício de 2023

Tipo de Bem	Nº do Empenho	Descrição da Aquisição	Total Liquidado	Nº do Tombamento
1-Bens Móveis - Investimentos			1.078.092,29	
Prefeitura Municipal de Natuba			1.078.092,29	
900046		OUTROS BENS MÓVEIS	86.181,47	
	8125	FONTE ATX 230W S/CAIXA BLUECASE	206,70	
	8128	AUTOTRANSFORMADOR 1500VA	305,00	
	9906	Cadeira Infantil Colorida Mesa Infantil Colorida	16.000,00	
	9907	Mesa Auxiliar Mx-90 Pandin	5.100,00	
	9986	POSTE CONCRETO ARMADO DT 7/600-P	1.110,00	
	10299	LIXADEIRA 7 GWS 22U 2200W BOSCH	1.105,00	
	11076	PLACA EM CHAPA INOX 20 REF.304 GRAVADA EM BAIXO RELEVO MED.50 X 40 CM.	900,00	
	12775	MULTIFUNCIONAL XEROX LASER A4 36PPM WIRELESS B225DNIMONOI	1.940,00	
	12943	PROJ SMART LED 1000W 5500K AUTOV 90000LM	9.600,00	
	13502	ROTEADOR MERCUSYS MR30G DB GIGA AC1200	230,00	
	14940	PLACA EM CHAPA DE ACRILICO 2,5MM COM PINTURA EM SERIGRAFIA MED.80CM X 50 CM. PLACA EM CHAPA DE ACRILICO 2,5MM COM PINTURA EM SERIGRAFIA MEDINDO 25CM X 10 CM PLACA INOX GRAVADA EM BAIXO RELEVO MED.50 X 40 CM	1.500,00	
900036		VEÍCULOS DE TRAÇÃO MECÂNICA	561.300,00	



Prefeitura Municipal de Natuba

Secretaria de Finanças

Departamento de Contabilidade

Quadro Resumo das Incorporações de Bens, Direitos e Valores ao Ativo Permanente da Instituição (Resolução RN-TCE/PB - 03/2010)

Balanços Gerais - Exercício de 2023

Tipo de Bem	Nº do Empenho	Descrição da Aquisição	Total Liquidado	Nº do Tombamento
1-Bens Móveis - Investimentos			1.078.092,29	
Prefeitura Municipal de Natuba			1.078.092,29	
900036		VEÍCULOS DE TRACÇÃO MECÂNICA	561.300,00	
	1219	VAN 0 KM	254.000,00	
	16167	NOVO DUCATO MINIBUS COMFORT TIPO MICROONIBUS	150.000,00	
	16169	NOVO DUCATO MINIBUS COMFORT TIPO MICROONIBUS	157.300,00	



Prefeitura Municipal de Natuba

Secretaria de Finanças

Departamento de Contabilidade

Quadro Resumo das Incorporações de Bens, Direitos e Valores ao Ativo Permanente da Instituição (Resolução RN-TCE/PB - 03/2010)

Balanços Gerais - Exercício de 2023

Tipo de Bem	Nº do Empenho	Descrição da Aquisição	Total Liquidado	Nº do Tombamento
2-Bens Imóveis - Investimentos (Obras em Andamento, Estudos e Projetos)			1.841.344,31	
Prefeitura Municipal de Natuba			1.841.344,31	
900100	OBRAS EM ANDAMENTO		1.841.344,31	
	316	REFORMA DA PRAÇA MANOEL CATARINO DA SILVA, NA CIDADE DE NATUBA-PB.	64.773,48	
	854	REFORMA DA ESCOLA MUNICIPAL AVANÍ TERESINHA DOS SANTOS	0,00	
	2903	PAVIMENTAÇÃO EM RUAS DO MUNICÍPIO DE NATUBA-PB.	62.961,56	
	3172	PAVIMENTAÇÃO EM RUAS DO MUNICÍPIO DE NATUBA-PB.	6.976,24	
	3542	PAVIMENTAÇÃO EM RUAS DO MUNICÍPIO DE NATUBA-PB.	122.425,79	
	3778	REFORMA DA ESCOLA MUNICIPAL AVANÍ TERESINHA DOS SANTOS	114.177,62	
	5040	AMPLIAÇÃO DE UNIDADE DE ATENÇÃO ESPECIALIZADA EM SAÚDE	59.257,01	
	5098	REFORMA DA PRAÇA MANOEL CATARINO DA SILVA, NA CIDADE DE NATUBA-PB.	13.492,26	
	5273	PAVIMENTAÇÃO EM RUAS DO MUNICÍPIO DE NATUBA-PB.	94.358,52	
	5457	ADEQUACAO DE ESTRADAS VICINAIS COM PAVIMENTACAO DO ACESSO A COMUNIDADE XIÉ E CHÃ DO VENTO.	83.334,68	
	5869	REFORMA DA ESCOLA MUNICIPAL AVANÍ TERESINHA DOS SANTOS	72.414,86	
	7975	CONSTRUÇÃO DE ESCOLA INFANTIL - CRECHE TIPO I	96.794,01	
	8896	AMPLIAÇÃO DE UNIDADE DE ATENÇÃO ESPECIALIZADA EM SAÚDE	51.416,77	



Prefeitura Municipal de Natuba

Secretaria de Finanças

Departamento de Contabilidade

Quadro Resumo das Incorporações de Bens, Direitos e Valores ao Ativo Permanente da Instituição (Resolução RN-TCE/PB - 03/2010)

Balancos Gerais - Exercício de 2023

Tipo de Bem	Nº do Empenho	Descrição da Aquisição	Total Liquidado	Nº do Tombamento
2-Bens Imóveis - Investimentos (Obras em Andamento, Estudos e Projetos)			1.841.344,31	
Prefeitura Municipal de Natuba			1.841.344,31	
900100	OBRAS EM ANDAMENTO		1.841.344,31	
	9174	CONSTRUÇÃO DE ESCOLA INFANTIL - CRECHE TIPO I	65.403,54	
	10288	REFORMA DA PRAÇA MANOEL CATARINO DA SILVA, NA CIDADE DE NATUBA-PB.	22.187,10	
	11069	CONSTRUÇÃO DE ESCOLA INFANTIL - CRECHE TIPO I	14.240,31	
	11078	CONSTRUÇÃO DE ESCOLA INFANTIL - CRECHE TIPO I	131.002,42	
	11093	REFORMA E REVITALIZACAO DA PRACA DO DISTRITO DE PIRAUÁ NO MUNICÍPIO DE NATUBA/PB	153.074,72	
	11152	PAVIMENTAÇÃO EM RUAS DO MUNICÍPIO DE NATUBA-PB.	119.844,91	
	12274	REFORMA DA ESCOLA MUNICIPAL AVANÍ TERESINHA DOS SANTOS	25.761,28	
	12747	REFORMA DA ESCOLA MUNICIPAL AVANÍ TERESINHA DOS SANTOS	143.781,16	
	12779	REQUALIFICACAO DO HOSPITAL E UNIDADE DA SAUDE CENTRO DO MUNICÍPIO DE NATUBA-PB.	50.016,26	
	13980	PAVIMENTAÇÃO EM RUAS DO MUNICÍPIO DE NATUBA-PB.	10.025,82	
	14444	CONSTRUÇÃO DE ESCOLA INFANTIL - CRECHE TIPO I	96.016,57	
	14459	AMPLIAÇÃO DE UNIDADE DE ATENÇÃO ESPECIALIZADA EM SAÚDE	25.783,86	
	15887	CONSTRUÇÃO DE ESCOLA INFANTIL - CRECHE TIPO I	141.823,56	



Prefeitura Municipal de Natuba


Secretaria de Finanças

Departamento de Contabilidade

Quadro Resumo das Incorporações de Bens, Direitos e Valores ao Ativo Permanente da Instituição (Resolução RN-TCE/PB - 03/2010)

Balancos Gerais - Exercício de 2023

Tipo de Bem	Nº do Empenho	Descrição da Aquisição	Total Liquidado	Nº do Tombamento
8-Bens Imóveis - Inversões (Aquisições) /Obras Concluídas			11.000,00	
Prefeitura Municipal de Natuba			11.000,00	
900081	TERRENOS		11.000,00	
	14297	AQUISIÇÃO DE UM TERRENO LOCALIZADO NO SÍTIO AGUAPABA, MEDINDO 03 QUADRAS E MEIA, PARA MUNICIPAL DE OBRAS, SERVIÇOS URBANOS E HABITAÇÃO. SECRETARIA	11.000,00	
Total Geral			2.930.436,60	


 ANTONIO FARIAS BRITO
 CONTABILIDADE E
 AUDITORIA S/A
 Contador CRC 2413/PB

JOS• E LINS DA SILVA FILHO
 PREFEITO



Prefeitura Municipal de Natuba

Secretaria de Finanças

Departamento de Contabilidade

Demonstrativo das Origens e Aplicações de Recursos não Consignados no Orçamento (Resolução RN-TCE/PB - 03/2010)

Balancos Gerais - Exercício de 2023

Títulos	Saldo do Exercício Anterior	Movimento do Exercício		Saldo Atual
		Inscrição	Baixas	
0-Contas Devedoras (Ativo)	1.122.190,51	149.743,91	147.729,07	1.124.205,35
2-Outros Depósitos	1.122.190,51	149.743,91	147.729,07	1.124.205,35
Agentes Pagadores-Salário Família	202.930,87	91.427,16	93.208,92	201.149,11
000017 SALÁRIO FAMÍLIA	202.930,87	91.427,16	93.208,92	201.149,11
Agentes Pagadores-Salário Maternidade	529.199,94	58.316,75	54.520,15	532.996,54
000001 SALÁRIO MATERNIDADE	529.199,94	58.316,75	54.520,15	532.996,54
Diversos Responsáveis	390.059,70	0,00	0,00	390.059,70
000047 PAGAMENTO INDEVIDO	11.157,45	0,00	0,00	11.157,45
000057 PAGAMENTO A MAIOR	186,50	0,00	0,00	186,50
000066 DESPESAS A CLASSIFICAR - CONSOLIDADO 2016	260.528,45	0,00	0,00	260.528,45
000068 EMPRESTIMOS A COMPENSAR	94.806,79	0,00	0,00	94.806,79
000080 DESPESAS A REGULARIZAR	23.380,51	0,00	0,00	23.380,51
1-Contas Credoras (Passivo)	5.284.724,83	5.469.157,17	5.414.239,59	5.339.642,41
0-Consignações	229.418,91	2.826.286,20	2.775.958,05	279.747,06
Consignações – INSS	134.855,91	1.806.309,26	1.781.124,02	160.041,15
000020 INSS - INSTITUTO NACIONAL DE SEGURIDADE	134.855,91	1.806.309,26	1.781.124,02	160.041,15
Consignações – Outras	15.065,55	52.149,74	54.023,74	13.191,55
000031 PROGRAPE	2.980,00	0,00	0,00	2.980,00
000032 IMPOSTO SINDICAL	201,69	0,00	0,00	201,69
000069 DESCONTO SINDICAL - SISPNA	3.248,11	38.853,15	40.211,42	1.889,84
000089 Desc. Multa de Trânsito	0,00	1.857,52	0,00	1.857,52
000122 SINDACS	8.635,75	11.439,07	13.812,32	6.262,50
Consignações Empréstimos	69.560,23	943.371,83	917.737,27	95.194,79
000021 EMPRESTIMO CONSIGNADO	69.560,23	943.371,83	917.737,27	95.194,79
Consignações Pensões Alimentícias	9.937,22	24.455,37	23.073,02	11.319,57
000026 PENSÃO ALIMENTÍCIA	9.937,22	24.455,37	23.073,02	11.319,57
1-Restos a Pagar	5.055.302,10	2.642.870,97	2.638.281,54	5.059.891,53



Prefeitura Municipal de Natuba

Secretaria de Finanças

Departamento de Contabilidade

Demonstrativo das Origens e Aplicações de Recursos não Consignados no Orçamento (Resolução RN-TCE/PB - 03/2010)

Balancos Gerais - Exercício de 2023

Títulos	Saldo do Exercício Anterior	Movimento do Exercício		Saldo Atual
		Inscrição	Baixas	
1-Contas Credoras (Passivo)	5.284.724,83	5.469.157,17	5.414.239,59	5.339.642,41
1-Restos a Pagar	5.055.302,10	2.642.870,97	2.638.281,54	5.059.891,53
Exercício de 2016	112.045,59	0,00	112.045,59	0,00
000036 RESTOS A PAGAR - GABINETE DO PREFEITO - 2016	802,62	0,00	802,62	0,00
000037 RESTOS A PAGAR - SECRETARIA DE ADMINISTRAÇÃO - 2016	12.130,27	0,00	12.130,27	0,00
000038 RESTOS A PAGAR - SECRETARIA DE DE FINANÇAS - 2016	3.418,54	0,00	3.418,54	0,00
000039 RESTOS A PAGAR - SECRETARIA DE EDUCAÇÃO - 2016	57.468,34	0,00	57.468,34	0,00
000040 RESTOS A PAGAR - SECRETARIA DE INFRA-ESTRUTURA - 2016	11.017,77	0,00	11.017,77	0,00
000041 RESTOS A PAGAR - FUNDO MUNICIPAL DE SAÚDE - 2016	18.757,78	0,00	18.757,78	0,00
000042 RESTOS A PAGAR - SECRETARIA DE AGRICULTURA - 2016	1.831,67	0,00	1.831,67	0,00
000043 RESTOS A PAGAR - FUNDO MUNICIPAL DE ASSISTÊNCIA SOCIAL - 2016	2.464,00	0,00	2.464,00	0,00
000044 RESTOS A PAGAR - SECRETARIA DE ESPORTE E CULTURA 2016	4.154,60	0,00	4.154,60	0,00
Exercício de 2018	292.439,59	0,00	291.840,50	599,09
000155 Secretaria de Administração-2018	29.707,82	0,00	29.558,73	149,09
000156 Fundo Municipal de Assistência Social-2018	2.973,82	0,00	2.973,82	0,00
000157 Secretaria da Educação-2018	184.989,71	0,00	184.989,71	0,00
000158 Secretaria de Agricultura, Meio Ambiente e Recursos Hídricos-2018	3.963,58	0,00	3.963,58	0,00
000159 Secretaria de Finanças-2018	15.383,19	0,00	15.383,19	0,00
000161 Fundo Municipal de Saúde-2018	31.663,18	0,00	31.663,18	0,00
000162 Secretaria de Obras, Serviços Urbanos e Habitação-2018	19.352,44	0,00	18.902,44	450,00
000163 Secretaria de Assistência e Desenvolvimento Social-2018	1.383,67	0,00	1.383,67	0,00
000165 Secretaria de Turismo e Juventude-2018	892,18	0,00	892,18	0,00
000166 Secretaria do Governo Municipal-2018	750,00	0,00	750,00	0,00
000167 Secretaria Distrital Municipal-2018	1.380,00	0,00	1.380,00	0,00



Prefeitura Municipal de Natuba

Secretaria de Finanças

Departamento de Contabilidade

Demonstrativo das Origens e Aplicações de Recursos não Consignados no Orçamento (Resolução RN-TCE/PB - 03/2010)

Balancos Gerais - Exercício de 2023

Títulos	Saldo do Exercício Anterior	Movimento do Exercício		Saldo Atual
		Inscrição	Baixas	
1-Contas Credoras (Passivo)	5.284.724,83	5.469.157,17	5.414.239,59	5.339.642,41
1-Restos a Pagar	5.055.302,10	2.642.870,97	2.638.281,54	5.059.891,53
Exercício de 2019	202.737,27	0,00	0,00	202.737,27
000169 Secretaria de Administração-2019	63.714,75	0,00	0,00	63.714,75
000170 Secretaria da Educação-2019	67.567,33	0,00	0,00	67.567,33
000171 Fundo Municipal de Saúde-2019	29.398,67	0,00	0,00	29.398,67
000173 Secretaria de Obras, Serviços Urbanos e Habitação-2019	11.535,90	0,00	0,00	11.535,90
000175 Fundo Municipal de Assistência Social-2019	860,72	0,00	0,00	860,72
000176 Secretaria de Saúde-2019	5.576,39	0,00	0,00	5.576,39
000177 Secretaria de Assistência e Desenvolvimento Social-2019	1.328,55	0,00	0,00	1.328,55
000178 Secretaria de Esporte e Cultura-2019	18.495,55	0,00	0,00	18.495,55
000179 Secretaria de Finanças-2019	1.975,05	0,00	0,00	1.975,05
000180 Secretaria de Turismo e Juventude-2019	840,24	0,00	0,00	840,24
000181 Secretaria Distrital Municipal-2019	1.000,00	0,00	0,00	1.000,00
000182 Secretaria de Transporte e Desenvolvimento Urbano-2019	444,12	0,00	0,00	444,12
Exercício de 2020	2.001.964,05	0,00	35.440,32	1.966.523,73
000183 Secretaria de Finanças-2020	24.028,82	0,00	0,00	24.028,82
000184 Secretaria da Educação-2020	721.428,96	0,00	6.653,66	714.775,30
000185 Secretaria de Saúde-2020	86.731,97	0,00	2.286,66	84.445,31
000186 Fundo Municipal de Assistência Social-2020	19.705,45	0,00	0,00	19.705,45
000187 Fundo Municipal de Saúde-2020	669.761,02	0,00	8.800,00	660.961,02
000188 Secretaria de Esporte e Cultura-2020	37.875,48	0,00	0,00	37.875,48
000189 Secretaria de Obras, Serviços Urbanos e Habitação-2020	96.521,66	0,00	16.650,00	79.871,66
000190 Secretaria do Governo Municipal-2020	14.943,65	0,00	0,00	14.943,65
000191 Secretaria de Administração-2020	72.711,03	0,00	0,00	72.711,03
000192 Secretaria de Agricultura, Meio Ambiente e Recursos Hídricos-2020	187.688,13	0,00	0,00	187.688,13
000193 Secretaria de Assistência e Desenvolvimento Social-2020	40.567,77	0,00	1.050,00	39.517,77
000194 Secretaria de Turismo e Juventude-2020	11.719,89	0,00	0,00	11.719,89
000195 Secretaria Distrital Municipal-2020	13.204,13	0,00	0,00	13.204,13
000196 Secretaria de Transporte e Desenvolvimento Urbano-2020	5.076,09	0,00	0,00	5.076,09



Prefeitura Municipal de Natuba

Secretaria de Finanças

Departamento de Contabilidade

Demonstrativo das Origens e Aplicações de Recursos não Consignados no Orçamento (Resolução RN-TCE/PB - 03/2010)

Balancos Gerais - Exercício de 2023

Títulos	Saldo do Exercício Anterior	Movimento do Exercício		Saldo Atual
		Inscrição	Baixas	
1-Contas Credoras (Passivo)	5.284.724,83	5.469.157,17	5.414.239,59	5.339.642,41
1-Restos a Pagar	5.055.302,10	2.642.870,97	2.638.281,54	5.059.891,53
Exercício de 2021	96.332,75	0,00	10.957,30	85.375,45
000197 Fundo Municipal de Assistência Social-2021	1.790,57	0,00	0,00	1.790,57
000198 Secretaria de Finanças-2021	1.918,19	0,00	0,00	1.918,19
000199 Fundo Municipal de Saúde-2021	27.373,25	0,00	0,30	27.372,95
000200 Secretaria da Educação-2021	10.499,89	0,00	0,00	10.499,89
000201 Secretaria de Saúde-2021	1.848,52	0,00	0,00	1.848,52
000202 Secretaria de Agricultura, Meio Ambiente e Recursos Hídricos-2021	1.986,00	0,00	45,00	1.941,00
000203 Secretaria de Obras, Serviços Urbanos e Habitação-2021	13.158,00	0,00	9.837,00	3.321,00
000204 Secretaria de Assistência e Desenvolvimento Social-2021	2.295,00	0,00	0,00	2.295,00
000205 Secretaria de Administração-2021	31.275,00	0,00	75,00	31.200,00
000206 Secretaria do Governo Municipal-2021	3.188,33	0,00	0,00	3.188,33
000208 Secretaria de Esporte e Cultura-2021	1.000,00	0,00	1.000,00	0,00
Exercício de 2022	2.349.782,85	0,00	2.187.997,83	161.785,02
000209 Secretaria de Finanças-2022	69.906,65	0,00	67.569,96	2.336,69
000210 Fundo Municipal de Assistência Social-2022	139.065,06	0,00	135.811,13	3.253,93
000211 Fundo Municipal de Saúde-2022	1.295.648,09	0,00	1.205.294,81	90.353,28
000212 Secretaria de Administração-2022	56.016,10	0,00	52.081,10	3.935,00
000213 Secretaria de Obras, Serviços Urbanos e Habitação-2022	176.768,15	0,00	128.690,03	48.078,12
000214 Secretaria da Educação-2022	359.358,54	0,00	350.836,54	8.522,00
000215 Secretaria de Agricultura, Meio Ambiente e Recursos Hídricos-2022	117.218,60	0,00	117.218,60	0,00
000216 Secretaria de Turismo e Juventude-2022	2.701,00	0,00	2.590,00	111,00
000217 Secretaria do Governo Municipal-2022	9.479,61	0,00	9.264,61	215,00
000218 Secretaria de Esporte e Cultura-2022	120.265,00	0,00	115.285,00	4.980,00
000219 Gabinete do Prefeito-2022	3.199,99	0,00	3.199,99	0,00
000220 Secretaria de Transporte e Desenvolvimento Urbano-2022	156,06	0,00	156,06	0,00



Prefeitura Municipal de Natuba


Secretaria de Finanças

Departamento de Contabilidade

Demonstrativo das Origens e Aplicações de Recursos não Consignados no Orçamento (Resolução RN-TCE/PB - 03/2010)

Balancos Gerais - Exercício de 2023

Títulos	Saldo do Exercício Anterior	Movimento do Exercício		Saldo Atual
		Inscrição	Baixas	
1-Contas Credoras (Passivo)	5.284.724,83	5.469.157,17	5.414.239,59	5.339.642,41
1-Restos a Pagar	5.055.302,10	2.642.870,97	2.638.281,54	5.059.891,53
Exercício de 2023	0,00	2.642.870,97	0,00	2.642.870,97
002001 Gabinete do Prefeito	0,00	5.547,50	0,00	5.547,50
002010 Secretaria do Governo Municipal	0,00	2.020,00	0,00	2.020,00
002020 Secretaria de Administração	0,00	119.077,39	0,00	119.077,39
002030 Secretaria de Finanças	0,00	26.085,90	0,00	26.085,90
002050 Secretaria da Educação	0,00	383.600,11	0,00	383.600,11
002070 Fundo Municipal de Saúde	0,00	1.183.242,36	0,00	1.183.242,36
002090 Fundo Municipal de Assistência Social	0,00	69.964,18	0,00	69.964,18
002100 Secretaria de Obras, Serviços Urbanos e Habitação	0,00	204.091,67	0,00	204.091,67
002110 Secretaria de Agricultura, Meio Ambiente e Recursos Hídricos	0,00	194.239,82	0,00	194.239,82
002120 Secretaria de Turismo e Juventude	0,00	13.587,88	0,00	13.587,88
002130 Secretaria de Transporte e Desenvolvimento Urbano	0,00	1.158,51	0,00	1.158,51
002140 Secretaria de Esporte e Cultura	0,00	440.255,65	0,00	440.255,65
2-Outros Depósitos	3,82	0,00	0,00	3,82
Depósitos para Quem de Direito	3,82	0,00	0,00	3,82
000065 PAGAMENTO A MENOR	3,82	0,00	0,00	3,82
Total Geral	6.406.915,34	5.618.901,08	5.561.968,66	6.463.847,76


 ANTONIO FARIAS BRITO
 CONTABILIDADE E
 AUDITORIA S/A
 Contador CRC 2413/PB



Prefeitura Municipal de Natuba

Secretaria de Finanças

Departamento de Contabilidade

Demonstrativo das Origens e Aplicações de Recursos não Consignados no Orçamento (Resolução RN-TCE/PB - 03/2010)

Balancos Gerais - Exercício de 2023

Títulos	Saldo do Exercício Anterior	Movimento do Exercício		Saldo Atual
		Inscrição	Baixas	

JOS• E LINS DA SILVA FILHO
PREFEITO

LISTA DOS SECRETÁRIOS DO MUNICÍPIO DE NATUBA / PB

NOME	CPF	SECRETARIA
Andressa Julliet Cavalcante Pereira	081.617.974-39	Educação
Andrêsa Freire de Oliveira Silva	077.863.914-28	Saúde
Taiza Freire do Vale Lins	081.259.524-62	Assistência e Desenvolvimento Social
Edvaldo Germano Ribeiro Sobrinho	866.722.154-68	Esporte e Cultura
Luiz Guilherme Viana da Silva	074.683.444-69	Finanças
Eduardo Franklin Barbalho de Barros	105.101.124-80	Obras, Serviços Urbanos e Habitação
Valdery Nunes Bernardino	659.400.324-00	Turismo e Juventude
Anasto Cabral de Lira	095.041.904-48	Secretário Executivo de Administração
Jerusa de Souza Barbosa	033.742.774-70	Administração
George Filipe Xavier de Andrade	115.070.304-01	Agricultura, Meio Ambiente e Recursos Hídricos



Prefeitura Municipal de Natuba

Secretaria de Finanças

Departamento de Contabilidade

Demonstrativo da Receita e Despesa Segundo a Categoria Econômica - Anexo 1 - Lei Federal nº 4.320/64

Balanços Gerais - Exercício de 2023 - Consolidado

4309

Receita	Parcial	Total	Despesa	Parcial	Total
Receitas Correntes		51.039.412,14	DESPESAS CORRENTES		43.463.435,19
Impostos, Taxas e Contribuições de Melhoria	1.572.476,35		PESSOAL E ENCARGOS SOCIAIS	25.552.748,15	
Contribuições	0,00		JUROS E ENCARGOS DA DÍVIDA	0,00	
Receita Patrimonial	718.357,56		OUTRAS DESPESAS CORRENTES	17.910.687,04	
Receita Agropecuária	0,00				
Receita Industrial	0,00				
Receita de Serviços	0,00				
Transferências Correntes	48.563.930,49				
Outras Receitas Correntes	184.647,74				
RECEITA INTRA-ORÇAMENTÁRIA		0,00	DESPESA INTRA-ORÇAMENTÁRIA		0,00
Receitas Correntes		4.350.646,83	Superávit do Orçamento Corrente		3.225.330,12
Subtotal		46.688.765,31	Subtotal		46.688.765,31
Receitas de Capital		3.587.901,05	DESPESAS DE CAPITAL		4.063.167,73
Operações de Crédito	0,00		INVESTIMENTOS	3.265.889,44	
Alienação de Bens	0,00		INVERSÕES FINANCEIRAS	11.000,00	
Amortização de Empréstimos	0,00		AMORTIZAÇÃO DA DÍVIDA	786.278,29	
Transferências de Capital	3.587.901,05				
Outras Receitas de Capital	0,00				
Outras Receitas de Capital	0,00				
RECEITA DE CAPITAL INTRA-ORÇAMENTÁRIA		0,00	DESPESA INTRA-ORÇAMENTÁRIA		0,00
Déficit Orçamentário		475.266,68	Subtotal		4.063.167,73
Subtotal		4.063.167,73			



Prefeitura Municipal de Natuba

Secretaria de Finanças

Departamento de Contabilidade

Demonstrativo da Receita e Despesa Segundo a Categoria Econômica - Anexo 1 - Lei Federal nº 4.320/64

Balancos Gerais - Exercício de 2023 - Consolidado

Receita	Parcial	Total	Despesa	Parcial	Total
			1 - Receitas e Despesas Correntes:	51.039.412,14	43.463.435,19
			2 - Receitas e Despesas de Capital:	3.587.901,05	4.063.167,73
			3 - Receitas Redutoras:	4.350.646,83	
			4 - Reserva de Contingência:		0,00
			5 - Intra-Orçamentária (Corrente e Capital):	0,00	0,00
			6 - Total (1 + 2 - 3 + 4 + 5):	50.276.666,36	47.526.602,92
			7 - Deficit / Superávit Orçamentário:		2.750.063,44
			8 - Total Geral (6 + 7):	50.276.666,36	50.276.666,36



Prefeitura Municipal de Natuba

Secretaria de Finanças

Departamento de Contabilidade

Demonstrativo da Receita Segundo as Categorias Econômicas - Anexo 2 - Lei Federal nº 4.320/64

Balancos Gerais - Exercício de 2023 - Consolidado

4311

Cód. Receita	Descrição da Receita	Alíneas e Sub-alíneas	Rúbricas e Sub-rúbricas	Fontes e Sub-fontes	Categorias Econômicas e Sub-categorias Econômicas	%
1000.00.00.00	Receitas Correntes				51.039.412,14	119,44
1100.00.00.00	Impostos, Taxas e Contribuições de Melhoria				1.572.476,35	3,68
1110.00.00.00	Impostos			1.571.576,90		3,68
1112.00.00.00	Impostos sobre o Patrimônio		31.540,35			0,07
1112.50.00.00	Imposto sobre a Propriedade Predial e Territorial Urbana	31.415,92				0,07
1112.50.01.02	Imposto sobre a Propriedade Predial e Territorial Urbana – IPTU	31.415,92				0,07
1112.53.00.00	Impostos sobre Transmissão Inter Vivos de Bens Imóveis e de Direitos Reais sobre Imóveis	124,43				0,00
1112.53.01.02	Imposto sobre Transmissão “Inter Vivos” de Bens Imóveis e de Direitos Reais sobre Imóveis – ITBI	124,43				0,00
1113.00.00.00	Impostos sobre a Renda e Proventos de Qualquer Natureza		973.963,10			2,28
1113.03.00.00	Imposto sobre a Renda - Retido na Fonte	973.963,10				2,28
1113.03.11.00	Imposto sobre a Renda - Retido na Fonte - Trabalho	60.458,89				0,14
1113.03.41.00	Imposto sobre a Renda - Retido na Fonte - Outros Rendimentos	913.504,21				2,14
1114.00.00.00	Impostos sobre a Produção e Circulação de Mercadorias e Serviços		566.073,45			1,32
1114.51.00.00	Impostos sobre Serviços	566.073,45				1,32
1114.51.11.02	Imposto sobre Serviços de Qualquer Natureza	566.073,45				1,32
1120.00.00.00	Taxas			899,45		0,00
1122.00.00.00	Taxas pela Prestação de Serviços		899,45			0,00
1122.01.00.00	Taxas pela Prestação de Serviços em Geral	899,45				0,00
1122.01.01.00	Outras Taxas Pela Prestação de Serviços	118,63				0,00
1122.01.01.02	Taxa de Utilizacao de Área de Domínio Público	780,82				0,00
1300.00.00.00	Receita Patrimonial				718.357,56	1,68
1320.00.00.00	Valores Mobiliários			718.357,56		1,68
1321.00.00.00	Juros e Correções Monetárias		718.357,56			1,68
1321.01.00.00	Remuneração de Depósitos Bancários	718.357,56				1,68
1321.01.01.00	Remuneração de Outros Depósitos de Recursos não Vinculados	334.663,81				0,78
1321.01.01.01	Receita de Remuneração de Outros Depósitos Bancários de Recursos Vinculados	172.976,17				0,40
1321.01.01.05	Remuneração de Depósitos Bancários – FUNDEB	45.977,49				0,11
1321.01.01.07	Receita de Rem. de Depósitos Bancários de Recursos Vinculados – Fundo de Saude	164.740,09				0,39
1700.00.00.00	Transferências Correntes				48.563.930,49	113,64
1710.00.00.00	Transferências da União e de suas Entidades			34.293.187,91		80,25
1711.00.00.00	Transferências Decorrentes de Participação na Receita da União		21.158.730,01			49,51
1711.51.00.00	Cota-Parte do Fundo de Participação dos Municípios - FPM	21.151.701,88				49,50
1711.51.11.00	Cota-Parte do Fundo de Participação dos Municípios - Cota Mensal – FPM	19.455.028,90				45,53
1711.51.21.01	Cota-Parte do Fundo de Participação do Municípios – Cotas Extraordinárias	1.696.672,98				3,97
1711.52.00.00	Cota-Parte do Imposto Sobre a Propriedade Territorial Rural	7.028,13				0,02
1711.52.01.00	Cota-Parte do Imposto Sobre a Propriedade Territorial Rural – ITR	7.028,13				0,02
1712.00.00.00	Transferências das Compensações Financeiras pela Exploração de Recursos Naturais		410.702,74			0,96



Prefeitura Municipal de Natuba

Secretaria de Finanças

Departamento de Contabilidade

Demonstrativo da Receita Segundo as Categorias Econômicas - Anexo 2 - Lei Federal nº 4.320/64

Balancos Gerais - Exercício de 2023 - Consolidado

4312

Cód. Receita	Descrição da Receita	Alíneas e Sub-alíneas	Rúbricas e Sub-rúbricas	Fontes e Sub-fontes	Categorias Econômicas e Sub-categorias Econômicas	%
1712.52.00.00	Cota-parte da Compensação Financeira pela Produção de Petróleo	410.702,74				0,96
1712.52.41.00	Cota-Parte do Fundo Especial do Petróleo – FEP	410.702,74				0,96
1713.00.00.00	Transferências de Recursos do Sistema Único de Saúde – SUS		3.682.317,90			8,62
1713.50.00.00	Transferências de Recursos do Sistema Único de Saúde – SUS – Repasses Fundo a Fundo - Bloco de Manutenção das Ações e Serviços Públicos de Saúde	3.682.317,90				8,62
1713.50.11.00	INCENTIVO FINANCEIRO DA APS - DESEMPENHO	239.094,05				0,56
1713.50.11.03	INCENTIVO PARA AÇÕES ESTRATEGICAS	395.590,00				0,93
1713.50.11.04	ATENÇÃO Á SAÚDE DA POPULAÇÃO PARA PROCEDIMENTOS NO MAC	230.919,72				0,54
1713.50.11.19	Incentivo Financeiro da APS - Capitação Ponderada	996.343,21				2,33
1713.50.11.21	Agentes Comunitários de Saúde - ACS	786.048,00				1,84
1713.50.11.24	PROGRAMA DE INFORMATIZAÇÃO DA APS	108.000,00				0,25
1713.50.11.29	IMPLEMENTAÇÃO DE POLITICAS PARA REDE CEGONHA	1.906,96				0,00
1713.50.21.02	Serviço de Atendimento Móvel de Urgência – SAMU	177.187,50				0,41
1713.50.31.00	Transferência de Recursos do SUS – Vigilância em Saúde	166.875,65				0,39
1713.50.31.03	Transferência de Recursos do SUS - Vigilância Sanitária	12.000,00				0,03
1713.50.41.00	Transferência de Recursos do SUS – Assistência Farmacêutica	86.724,00				0,20
1713.50.51.01	ASSISTÊNCIA FINANCEIRA COMPLEMENTAR PARA PAGAMENTO DO PISO SALARIAL DOS PROFISSIONAIS DA ENFERMAGEM	459.486,68				1,08
1713.50.91.00	Transferência de Recursos do SUS – Outros Programas Financiados por Transferências Fundo a Fundo	22.142,13				0,05
1714.00.00.00	Transferências de Recursos do Fundo Nacional do Desenvolvimento da Educação – FNDE		644.213,22			1,51
1714.50.00.00	Transferências do Salário-Educação	266.102,20				0,62
1714.50.01.00	Transferências do Salário-Educação	266.102,20				0,62
1714.52.00.00	Transferências referentes ao Programa Nacional de Alimentação Escolar – PNAE	274.178,61				0,64
1714.52.01.00	Transferências Diretas do FNDE referentes ao Programa Nacional de Alimentação Escolar – PNAE	274.178,61				0,64
1714.53.00.00	Transferências referentes ao Programa Nacional de Apoio ao Transporte do Escolar – PNATE	103.932,41				0,24
1714.53.01.00	Transferências Diretas do FNDE referentes ao Programa Nacional de Apoio ao Transporte do Escolar – PNATE	103.932,41				0,24
1715.00.00.00	Transferências de Recursos de Complementação da União ao Fundo de Manutenção e Desenvolvimento da Educação Básica e de Valorização dos Profissionais da Educação – FUNDEB		4.625.035,27			10,82
1715.50.00.00	Transferências de Recursos de Complementação da União ao Fundeb – VAAT	3.503.550,07				8,20



Prefeitura Municipal de Natuba

Secretaria de Finanças

Departamento de Contabilidade

Demonstrativo da Receita Segundo as Categorias Econômicas - Anexo 2 - Lei Federal nº 4.320/64

Balancos Gerais - Exercício de 2023 - Consolidado

4313

Cód. Receita	Descrição da Receita	Alíneas e Sub-alíneas	Rúbricas e Sub-rúbricas	Fontes e Sub-fontes	Categorias Econômicas e Sub-categorias Econômicas	%
1715.50.01.01	Transferências de Recursos de Complementação da União ao Fundeb – VAAT - Principal	3.503.550,07				8,20
1715.51.00.00	Transferências de Recursos de Complementação da União ao Fundeb – VAAF	1.121.485,20				2,62
1715.51.01.00	Transferências de Recursos de Complementação da União ao Fundeb – VAAF - Principal	1.121.485,20				2,62
1716.00.00.00	Transferências de Recursos do Fundo Nacional de Assistência Social – FNAS		833.560,01			1,95
1716.50.00.00	Transferências de Recursos do Fundo Nacional de Assistência Social – FNAS	833.560,01				1,95
1716.50.01.01	Serviços de Fortalecimento de Vínculos - SCFV	160.953,44				0,38
1716.50.01.02	Índice de Gestão Descentralizada - IGDBF	66.407,99				0,16
1716.50.01.04	Programa Primeira Infância no SUAS - Criança Feliz	144.723,00				0,34
1716.50.01.06	Piso Básico Fixo-PAIF	54.012,56				0,13
1716.50.01.09	INDICE DE GESTÃO DESCENTRALIZADA-PROGRAMA AUXILIO BRASIL	5.733,15				0,01
1716.50.01.10	PISO FIXO DE MÉDIA COMPLEXIDADE-PAEFI	64.729,87				0,15
1716.50.01.11	Programa de Fortalecimento Emergencial do atendimento do cadastro unico no SUAS - PROCAD SUAS	12.000,00				0,03
1716.50.01.12	Estruturação da Rede de Serviços do SUAS-Custeio	325.000,00				0,76
1719.00.00.00	Outras Transferências de Recursos da União e de suas Entidades		2.938.628,76			6,88
1719.57.00.00	Transferência Especial da União	2.348.273,00				5,50
1719.57.01.01	Transferência Especial da União - Saúde	2.348.273,00				5,50
1719.60.00.00	Transferências da Política Nacional Aldir Blanc de Fomento à Cultura - Lei nº 14.399/2022	114.462,27				0,27
1719.60.01.01	Transf.Política Nacional Paulo Gustavo Apoio à Cultura- Art. 5º da LC nº 195/2022	81.462,80				0,19
1719.60.01.02	Transf.Política Nacional Paulo Gustavo Apoio à Cultura- Art. 8º da LC nº 195/2022	32.999,47				0,08
1719.99.00.00	Outras Transferências de Recursos da União e de suas Entidades	475.893,49				1,11
1719.99.01.01	Outras Transferências LC 176/2020.	1.679,28				0,00
1719.99.01.04	Outras Transferências da União - Apoio Financeiro aos Municípios	474.214,21				1,11
1720.00.00.00	Transferências dos Estados e do Distrito Federal e de suas Entidades			2.852.372,02		6,67
1721.00.00.00	Participação na Receita dos Estados e Distrito Federal		2.503.529,91			5,86
1721.50.00.00	Cota-Parte do ICMS	2.399.770,86				5,62
1721.50.01.02	Cota-Parte do ICMS	2.399.770,86				5,62
1721.51.00.00	Cota-Parte do IPVA	100.603,81				0,24
1721.51.01.02	Cota-Parte do IPVA	100.603,81				0,24
1721.52.00.00	Cota-Parte do IPI - Municípios	1.092,62				0,00
1721.52.01.00	Cota-Parte do IPI	1.092,62				0,00
1721.53.00.00	Cota-Parte da Contribuição de Intervenção no Domínio Econômico	2.062,62				0,00
1721.53.01.00	Cota-Parte da Contribuição de Intervenção no Domínio Econômico – CIDE	2.062,62				0,00
1723.00.00.00	Transferências de Recursos do Sistema Único de Saúde – SUS		97.649,92			0,23
1723.50.00.00	Transferências de Recursos do Sistema Único	97.649,92				0,23



Prefeitura Municipal de Natuba

Secretaria de Finanças

Departamento de Contabilidade

Demonstrativo da Receita Segundo as Categorias Econômicas - Anexo 2 - Lei Federal nº 4.320/64

Balancos Gerais - Exercício de 2023 - Consolidado

4314

Cód. Receita	Descrição da Receita	Alíneas e Sub-alíneas	Rúbricas e Sub-rúbricas	Fontes e Sub-fontes	Categorias Econômicas e Sub-categorias Econômicas	%
	de Saúde – SUS					
1723.50.01.01	Transferência de Recursos do Estado para Programas de Saúde – Repasse Fundo a Fundo	97.649,92				0,23
1724.00.00.00	Transferências de Convênios dos Estados e DF e de Suas Entidades		205.364,00			0,48
1724.51.00.00	Transferências de Convênios dos Estados Destinadas a Programas de Educação	205.364,00				0,48
1724.51.01.02	Transferências de Convênio dos Estados Destinadas a Programas de Educação	205.364,00				0,48
1729.00.00.00	Outras Transferências dos Estados e Distrito Federal		45.828,19			0,11
1729.51.00.00	Transferências de Estados destinadas à Assistência Social	45.828,19				0,11
1729.51.01.00	Transferências de Estados destinadas à Assistência Social	329,20				0,00
1729.51.01.03	Transferências de Estados -PSE Piso Social Especial FNAS	16.000,00				0,04
1729.51.01.04	Transferências de Estados - BE Benefícios eventuais FNAS	4.950,50				0,01
1729.51.01.05	Transf. estado Piso Social Básico - PSB	19.597,99				0,05
1729.51.01.06	Transferências de Estados - IGD	4.950,50				0,01
1750.00.00.00	Transferências de Outras Instituições Públicas			11.418.370,56		26,72
1751.00.00.00	Transferências de Recursos do Fundo de Manutenção e Desenvolvimento da Educação Básica e de Valorização dos Profissionais da Educação - FUNDEB		11.418.370,56			26,72
1751.50.00.00	Transferências de Recursos do Fundo de Manutenção e Desenvolvimento da Educação Básica e de Valorização dos Profissionais da Educação – FUNDEB	11.418.370,56				26,72
1751.50.01.02	Transferências de Recursos do Fundo de Manutenção e Desenvolvimento da Educação Básica e de Valorização dos Profissionais da Educação – FUNDEB	11.418.370,56				26,72
1900.00.00.00	Outras Receitas Correntes				184.647,74	0,43
1920.00.00.00	Indenizações, Restituições e Ressarcimentos			184.647,74		0,43
1922.00.00.00	Restituições		184.647,74			0,43
1922.99.00.00	Outras Restituições	184.647,74				0,43
1922.99.01.00	Outras Restituições	184.647,74				0,43
2000.00.00.00	Receitas de Capital				3.587.901,05	8,40
2400.00.00.00	Transferências de Capital				3.587.901,05	8,40
2410.00.00.00	Transferências da União e de suas Entidades			2.760.259,05		6,46
2412.00.00.00	Transferências de Recursos do Fundo Nacional do Desenvolvimento da Educação – FNDE		441.879,41			1,03
2412.50.00.00	Transferências de Recursos Destinados a Programas de Educação	441.879,41				1,03
2412.50.91.00	Transferências de Recursos Destinados a Programas de Educação	441.879,41				1,03
2413.00.00.00	Transferências de Recursos do Fundo Nacional de Assistência Social – FNAS		350.000,00			0,82
2413.50.00.00	Transferências de Recursos do Fundo Nacional de Assistência Social – FNAS	350.000,00				0,82
2413.50.01.02	SIGTV INVESTIMENTO GND4 - PORTARIA 886	350.000,00				0,82
2414.00.00.00	Transferências de Convênios da União e de suas Entidades		340.595,24			0,80
2414.99.00.00	Outras Transferências de Convênios da União e de Suas Entidades	340.595,24				0,80
2414.99.01.06	Outras Transferências Convênios União	340.595,24				0,80

**Prefeitura Municipal de Natuba**

Secretaria de Finanças


Departamento de Contabilidade

Demonstrativo da Receita Segundo as Categorias Econômicas - Anexo 2 - Lei Federal nº 4.320/64

Balancos Gerais - Exercício de 2023 - Consolidado

4315

Cód. Receita	Descrição da Receita	Alíneas e Sub-alíneas	Rúbricas e Sub-rúbricas	Fontes e Sub-fontes	Categorias Econômicas e Sub-categorias Econômicas	%
2419.00.00.00	Outras Transferências de Recursos da União e de suas Entidades		1.627.784,40			3,81
2419.51.00.00	Transferência Especial da União	1.627.784,40				3,81
2419.51.01.01	Transferência Especial da União-Saúde	199.995,98				0,47
2419.51.01.02	Transferência Especial da União	427.788,42				1,00
2419.51.01.04	Transferencia Especial da União	1.000.000,00				2,34
2420.00.00.00	Transferências dos Estados e do Distrito Federal e de suas Entidades			827.642,00		1,94
2429.00.00.00	Outras Transferências de Recursos dos Estados		827.642,00			1,94
2429.99.00.00	Outras Transferências de Recursos dos Estados	827.642,00				1,94
2429.99.01.01	Outras Transferências de Recursos dos Estados - EMENDA	827.642,00				1,94
9000.00.00.00	Receitas Correntes					
9700.00.00.00	Transferências Correntes				4.350.646,83	10,18
9710.00.00.00	Transferências da União e de suas Entidades			3.850.353,60	4.350.646,83	10,18
9711.00.00.00	Transferências Decorrentes de Participação na Receita da União		3.850.353,60			9,01
9711.51.00.00	Cota-Parte do Fundo de Participação dos Municípios - FPM	3.848.948,05				9,01
9711.51.01.00	Dedução de Receita para Formação do FUNDEB - FPM	3.848.948,05				9,01
9711.52.00.00	Cota-Parte do Imposto Sobre a Propriedade Territorial Rural	1.405,55				0,00
9711.52.01.00	Dedução de Receita para Formação do FUNDEB - ITR	1.405,55				0,00
9720.00.00.00	Transferências dos Estados e do Distrito Federal e de suas Entidades			500.293,23		1,17
9721.00.00.00	Participação na Receita dos Estados e Distrito Federal		500.293,23			1,17
9721.50.00.00	Cota-Parte do ICMS	479.953,93				1,12
9721.50.01.00	Dedução de Receita para a Formação do FUNDEB - ICMS	479.953,93				1,12
9721.51.00.00	Cota-Parte do IPVA	20.120,77				0,05
9721.51.01.00	Dedução de Receita para a Formação do FUNDEB - IPVA	20.120,77				0,05
9721.52.00.00	Cota-Parte do IPI - Municípios	218,53				0,00
9721.52.01.00	Dedução de Receita para a Formação do FUNDEB - IPI	218,53				0,00
Total Geral:					50.276.666,36	


ANTONIO FARIAS BRITO
CONTABILIDADE E
AUDITORIA S/A
Contador CRC 2413/PB

JOS• E LINS DA SILVA FILHO
PREFEITO



Prefeitura Municipal de Natuba

Secretaria de Finanças


Departamento de Contabilidade

Demonstrativo da Despesa Segundo as Categorias Econômicas - Anexo 2 - Lei Federal nº 4.320/64

Balanços Gerais - Exercício de 2023 - Consolidado

4316

Cód. Despesa	Descrição da Despesa	Desdobramento	Elemento	Categorias e Sub-categorias Econômicas	%
3000.00	DESPESAS CORRENTES			43.463.435,19	101,71
3100.00	PESSOAL E ENCARGOS SOCIAIS		25.552.748,15		59,80
3190.00	Aplicações Diretas	25.552.748,15			59,80
3190.01	Aposentadorias, Reserva Remunerada e Reformas	119.616,00			0,28
3190.04	Contratação por Tempo Determinado	5.592.322,38			13,09
3190.11	Vencimentos e Vantagens Fixas - Pessoal Civil	15.911.819,80			37,24
3190.13	Obrigações Patronais	3.928.989,97			9,19
3300.00	OUTRAS DESPESAS CORRENTES		17.910.687,04		41,91
3350.00	Transferências a Instituições Privadas sem Fins Lucrativos	34.050,40			0,08
3350.41	Contribuições	34.050,40			0,08
3390.00	Aplicações Diretas	17.876.636,64			41,83
3390.14	Diárias - Civil	71.690,00			0,17
3390.30	Material de Consumo	5.527.820,83			12,94
3390.31	Premiações Culturais, Artísticas, Científicas, Desportivas e Outras (6)(I)	14.200,44			0,03
3390.32	Material de Distribuição Gratuita	286.512,22			0,67
3390.33	Passagens e Despesas com Locomoção	10.198,36			0,02
3390.35	Serviços de Consultoria	704.250,00			1,65
3390.36	Outros Serviços de Terceiros - Pessoa Física	6.479.406,48			15,16
3390.39	Outros Serviços de Terceiros - Pessoa Jurídica	3.209.269,02			7,51
3390.40	Serviços de Tecnologia da Informação e Comunicação - Pessoa Jurídica	95.141,70			0,22
3390.47	Obrigações Tributárias e Contributivas	452.760,48			1,06
3390.48	Outros Auxílios Financeiros a Pessoas Físicas	195.254,61			0,46
3390.91	Sentenças Judiciais	10.634,52			0,02
3390.92	Despesas de Exercícios Anteriores	471.353,91			1,10
3390.93	Indenizações e Restituições	348.144,07			0,81
4000.00	DESPESAS DE CAPITAL			4.063.167,73	9,51
4400.00	INVESTIMENTOS		3.265.889,44		7,64
4490.00	Aplicações Diretas	3.265.889,44			7,64
4490.51	Obras e Instalações	1.841.344,31			4,31
4490.52	Equipamentos e Material Permanente	1.424.545,13			3,33
4500.00	INVERSÕES FINANCEIRAS		11.000,00		0,03
4590.00	Aplicações Diretas	11.000,00			0,03
4590.61	Aquisição de Imóveis	11.000,00			0,03
4600.00	AMORTIZAÇÃO DA DÍVIDA		786.278,29		1,84
4690.00	Aplicações Diretas	786.278,29			1,84
4690.71	Principal da Dívida Contratual Resgatado	444.050,34			1,04
4690.91	Sentenças Judiciais	342.227,95			0,80
Total Geral:				47.526.602,92	


ANTONIO FARIAS BRITO
CONTABILIDADE E
AUDITORIA S/A
Contador CRC 2413/PB

JOS• E LINS DA SILVA FILHO
PREFEITO



Prefeitura Municipal de Natuba

Secretaria de Finanças


Departamento de Contabilidade

Demonstrativo da Despesa por Função - Anexo 5 - Lei Federal nº 4.320/64

Balancos Gerais - Exercício de 2023 - Consolidado

4317

Função	Subfunção	Valor	%
01	Legislativa	1.522.375,50	3,56
	031 Ação Legislativa	1.522.375,50	3,56
04	Administração	3.183.932,03	7,45
	122 Administração Geral	2.377.528,25	5,56
	123 Administração Financeira	806.403,78	1,89
08	Assistência Social	1.949.825,60	4,56
	243 Assistência à Criança a ao Adolescente	124.958,84	0,29
	244 Assistência Comunitária	1.824.866,76	4,27
10	Saúde	11.682.383,09	27,34
	301 Atenção Básica	6.831.671,22	15,99
	302 Assistência Hospitalar e Ambulatorial	4.363.268,62	10,21
	303 Suporte Profilático e Terapêutico	191.126,43	0,45
	305 Vigilância Epidemiológica	296.316,82	0,69
12	Educação	19.320.458,06	45,21
	361 Ensino Fundamental	17.001.684,86	39,79
	365 Educação Infantil	2.020.471,37	4,73
	368 Educação Básica	298.301,83	0,70
13	Cultura	1.863.760,10	4,36
	392 Difusão Cultural	1.863.760,10	4,36
15	Urbanismo	3.342.420,89	7,82
	451 Infra-Estrutura Urbana	753.455,08	1,76
	452 Serviços Urbanos	2.588.965,81	6,06
20	Agricultura	2.309.569,23	5,40
	606 Extensão Rural	2.309.569,23	5,40
23	Comércio e Serviços	238.520,01	0,56
	695 Turismo	238.520,01	0,56
26	Transporte	272.298,58	0,64
	782 Transporte Rodoviário	272.298,58	0,64
27	Desporto e Lazer	46.847,97	0,11
	812 Desporto Comunitário	46.847,97	0,11
28	Encargos Especiais	1.794.211,86	4,20
	841 Refinanciamento da Dívida Interna	444.050,34	1,04
	846 Outros Encargos Especiais	1.350.161,52	3,16
Total Geral:		47.526.602,92	111,22


ANTONIO FARIAS BRITO
CONTABILIDADE E
AUDITORIA S/A
Contador CRC 2413/PB

JOS• E LINS DA SILVA FILHO
PREFEITO



Prefeitura Municipal de Natuba

Secretaria de Finanças

Departamento de Contabilidade

Demonstrativo dos Programas de Trabalho por Órgão - Anexo 6 - Lei Federal nº 4.320/64

Balancos Gerais - Exercício de 2023 - Consolidado

4318

Código	Descrição	Total	Operações Especiais	Projeto	Atividade	%
01.010	Câmara Municipal	1.522.375,50	0,00	0,00	1.522.375,50	3,56
01	Legislativa	1.522.375,50	0,00	0,00	1.522.375,50	3,56
031	Ação Legislativa	1.522.375,50	0,00	0,00	1.522.375,50	3,56
2001	GESTÃO PÚBLICA EFICIENTE	1.522.375,50	0,00	0,00	1.522.375,50	3,56
Total da Unidade:		1.522.375,50	0,00	0,00	1.522.375,50	3,56



Prefeitura Municipal de Natuba

Secretaria de Finanças

Departamento de Contabilidade

Demonstrativo dos Programas de Trabalho por Órgão - Anexo 6 - Lei Federal nº 4.320/64

Balancos Gerais - Exercício de 2023 - Consolidado

4319

Código	Descrição	Total	Operações Especiais	Projeto	Atividade	%
02.001	Gabinete do Prefeito	106.672,81	0,00	0,00	106.672,81	0,25
04	Administração	106.672,81	0,00	0,00	106.672,81	0,25
122	Administração Geral	106.672,81	0,00	0,00	106.672,81	0,25
2001	GESTÃO PÚBLICA EFICIENTE	106.672,81	0,00	0,00	106.672,81	0,25
Total da Unidade:		106.672,81	0,00	0,00	106.672,81	0,25



Prefeitura Municipal de Natuba

Secretaria de Finanças

Departamento de Contabilidade

Demonstrativo dos Programas de Trabalho por Órgão - Anexo 6 - Lei Federal nº 4.320/64

Balancos Gerais - Exercício de 2023 - Consolidado

4320

Código	Descrição	Total	Operações Especiais	Projeto	Atividade	%
02.010	Secretaria do Governo Municipal	405.472,14	0,00	0,00	405.472,14	0,95
04	Administração	405.472,14	0,00	0,00	405.472,14	0,95
122	Administração Geral	405.472,14	0,00	0,00	405.472,14	0,95
2001	GESTÃO PÚBLICA EFICIENTE	405.472,14	0,00	0,00	405.472,14	0,95
Total da Unidade:		405.472,14	0,00	0,00	405.472,14	0,95



Prefeitura Municipal de Natuba

Secretaria de Finanças

Departamento de Contabilidade

Demonstrativo dos Programas de Trabalho por Órgão - Anexo 6 - Lei Federal nº 4.320/64

Balancos Gerais - Exercício de 2023 - Consolidado

4321

Código	Descrição	Total	Operações Especiais	Projeto	Atividade	%
02.020	Secretaria de Administração	1.769.137,30	0,00	0,00	1.769.137,30	4,14
04	Administração	1.769.137,30	0,00	0,00	1.769.137,30	4,14
122	Administração Geral	1.769.137,30	0,00	0,00	1.769.137,30	4,14
2001	GESTÃO PÚBLICA EFICIENTE	1.769.137,30	0,00	0,00	1.769.137,30	4,14
Total da Unidade:		1.769.137,30	0,00	0,00	1.769.137,30	4,14



Prefeitura Municipal de Natuba

Secretaria de Finanças

Departamento de Contabilidade

Demonstrativo dos Programas de Trabalho por Órgão - Anexo 6 - Lei Federal nº 4.320/64

Balanços Gerais - Exercício de 2023 - Consolidado

4322

Código	Descrição	Total	Operações Especiais	Projeto	Atividade	%
02.030	Secretaria de Finanças	2.600.615,64	2.135.164,08	0,00	465.451,56	6,09
04	Administração	806.403,78	340.952,22	0,00	465.451,56	1,89
123	Administração Financeira	806.403,78	340.952,22	0,00	465.451,56	1,89
2001	GESTÃO PÚBLICA EFICIENTE	806.403,78	340.952,22	0,00	465.451,56	1,89
28	Encargos Especiais	1.794.211,86	1.794.211,86	0,00	0,00	4,20
841	Refinanciamento da Dívida Interna	444.050,34	444.050,34	0,00	0,00	1,04
0001	ENCARGOS GERAIS DO MUNICÍPIO	444.050,34	444.050,34	0,00	0,00	1,04
846	Outros Encargos Especiais	1.350.161,52	1.350.161,52	0,00	0,00	3,16
0001	ENCARGOS GERAIS DO MUNICÍPIO	1.350.161,52	1.350.161,52	0,00	0,00	3,16
Total da Unidade:		2.600.615,64	2.135.164,08	0,00	465.451,56	6,09



Prefeitura Municipal de Natuba

Secretaria de Finanças

Departamento de Contabilidade

Demonstrativo dos Programas de Trabalho por Órgão - Anexo 6 - Lei Federal nº 4.320/64

Balancos Gerais - Exercício de 2023 - Consolidado

4323

Código	Descrição	Total	Operações Especiais	Projeto	Atividade	%
02.040	Secretaria Distrital Municipal	96.246,00	0,00	0,00	96.246,00	0,23
04	Administração	96.246,00	0,00	0,00	96.246,00	0,23
122	Administração Geral	96.246,00	0,00	0,00	96.246,00	0,23
2001	GESTÃO PÚBLICA EFICIENTE	96.246,00	0,00	0,00	96.246,00	0,23
Total da Unidade:		96.246,00	0,00	0,00	96.246,00	0,23



Prefeitura Municipal de Natuba

Secretaria de Finanças

Departamento de Contabilidade

Demonstrativo dos Programas de Trabalho por Órgão - Anexo 6 - Lei Federal nº 4.320/64

Balancos Gerais - Exercício de 2023 - Consolidado

4324

Código	Descrição	Total	Operações Especiais	Projeto	Atividade	%
02.050	Secretaria da Educação	19.320.458,06	0,00	1.208.715,33	18.111.742,73	45,21
12	Educação	19.320.458,06	0,00	1.208.715,33	18.111.742,73	45,21
361	Ensino Fundamental	17.001.684,86	0,00	1.208.715,33	15.792.969,53	39,79
	1002 AMPLIAÇÃO E MELHORIA DA EDUCAÇÃO	17.001.684,86	0,00	1.208.715,33	15.792.969,53	39,79
365	Educação Infantil	2.020.471,37	0,00	0,00	2.020.471,37	4,73
	1002 AMPLIAÇÃO E MELHORIA DA EDUCAÇÃO	2.020.471,37	0,00	0,00	2.020.471,37	4,73
368	Educação Básica	298.301,83	0,00	0,00	298.301,83	0,70
	1002 AMPLIAÇÃO E MELHORIA DA EDUCAÇÃO	298.301,83	0,00	0,00	298.301,83	0,70
Total da Unidade:		19.320.458,06	0,00	1.208.715,33	18.111.742,73	45,21



Prefeitura Municipal de Natuba

Secretaria de Finanças

Departamento de Contabilidade

Demonstrativo dos Programas de Trabalho por Órgão - Anexo 6 - Lei Federal nº 4.320/64

Balancos Gerais - Exercício de 2023 - Consolidado

4325

Código	Descrição	Total	Operações Especiais	Projeto	Atividade	%
02.070	Fundo Municipal de Saúde	11.682.383,09	0,00	440.473,90	11.241.909,19	27,34
10	Saúde	11.682.383,09	0,00	440.473,90	11.241.909,19	27,34
301	Atenção Básica	6.831.671,22	0,00	254.000,00	6.577.671,22	15,99
1003	SAÚDE HUMANIZADA	6.831.671,22	0,00	254.000,00	6.577.671,22	15,99
302	Assistência Hospitalar e Ambulatorial	4.363.268,62	0,00	186.473,90	4.176.794,72	10,21
1003	SAÚDE HUMANIZADA	4.363.268,62	0,00	186.473,90	4.176.794,72	10,21
303	Suporte Profilático e Terapêutico	191.126,43	0,00	0,00	191.126,43	0,45
1003	SAÚDE HUMANIZADA	191.126,43	0,00	0,00	191.126,43	0,45
305	Vigilância Epidemiológica	296.316,82	0,00	0,00	296.316,82	0,69
1003	SAÚDE HUMANIZADA	296.316,82	0,00	0,00	296.316,82	0,69
Total da Unidade:		11.682.383,09	0,00	440.473,90	11.241.909,19	27,34



Prefeitura Municipal de Natuba

Secretaria de Finanças

Departamento de Contabilidade

Demonstrativo dos Programas de Trabalho por Órgão - Anexo 6 - Lei Federal nº 4.320/64

Balancos Gerais - Exercício de 2023 - Consolidado

4326

Código	Descrição	Total	Operações Especiais	Projeto	Atividade	%
02.090	Fundo Municipal de Assistência Social	1.949.825,60	0,00	0,00	1.949.825,60	4,56
08	Assistência Social	1.949.825,60	0,00	0,00	1.949.825,60	4,56
243	Assistência à Criança a ao Adolescente	124.958,84	0,00	0,00	124.958,84	0,29
1004	PROTEÇÃO E INCLUSÃO SOCIAL	124.958,84	0,00	0,00	124.958,84	0,29
244	Assistência Comunitária	1.824.866,76	0,00	0,00	1.824.866,76	4,27
1004	PROTEÇÃO E INCLUSÃO SOCIAL	1.824.866,76	0,00	0,00	1.824.866,76	4,27
Total da Unidade:		1.949.825,60	0,00	0,00	1.949.825,60	4,56



Código	Descrição	Total	Operações Especiais	Projeto	Atividade	%
02.100	Secretaria de Obras, Serviços Urbanos e Habitação	3.473.207,90	0,00	764.455,08	2.708.752,82	8,13
15	Urbanismo	3.342.420,89	0,00	764.455,08	2.577.965,81	7,82
451	Infra-Estrutura Urbana	753.455,08	0,00	753.455,08	0,00	1,76
1005	INFRAESTRUTURA E MOBILIDADE URBANA	753.455,08	0,00	753.455,08	0,00	1,76
452	Serviços Urbanos	2.588.965,81	0,00	11.000,00	2.577.965,81	6,06
1005	INFRAESTRUTURA E MOBILIDADE URBANA	2.577.965,81	0,00	0,00	2.577.965,81	6,03
2001	GESTÃO PÚBLICA EFICIENTE	11.000,00	0,00	11.000,00	0,00	0,03
26	Transporte	130.787,01	0,00	0,00	130.787,01	0,31
782	Transporte Rodoviário	130.787,01	0,00	0,00	130.787,01	0,31
1005	INFRAESTRUTURA E MOBILIDADE URBANA	130.787,01	0,00	0,00	130.787,01	0,31
Total da Unidade:		3.473.207,90	0,00	764.455,08	2.708.752,82	8,13



Prefeitura Municipal de Natuba

Secretaria de Finanças

Departamento de Contabilidade

Demonstrativo dos Programas de Trabalho por Órgão - Anexo 6 - Lei Federal nº 4.320/64

Balancos Gerais - Exercício de 2023 - Consolidado

4328

Código	Descrição	Total	Operações Especiais	Projeto	Atividade	%
02.110	Secretaria de Agricultura, Meio Ambiente e Recursos Hídricos	2.309.569,23	0,00	0,00	2.309.569,23	5,40
20	Agricultura	2.309.569,23	0,00	0,00	2.309.569,23	5,40
606	Extensão Rural	2.309.569,23	0,00	0,00	2.309.569,23	5,40
1007	AGRICULTURA FORTE, CIDADE DESENVOLVIDA	2.309.569,23	0,00	0,00	2.309.569,23	5,40
Total da Unidade:		2.309.569,23	0,00	0,00	2.309.569,23	5,40



Prefeitura Municipal de Natuba

Secretaria de Finanças

Departamento de Contabilidade

Demonstrativo dos Programas de Trabalho por Órgão - Anexo 6 - Lei Federal nº 4.320/64

Balancos Gerais - Exercício de 2023 - Consolidado

4329

Código	Descrição	Total	Operações Especiais	Projeto	Atividade	%
02.120	Secretaria de Turismo e Juventude	238.520,01	0,00	0,00	238.520,01	0,56
23	Comércio e Serviços	238.520,01	0,00	0,00	238.520,01	0,56
695	Turismo	238.520,01	0,00	0,00	238.520,01	0,56
1006	TURISMO E JUVENTUDE	238.520,01	0,00	0,00	238.520,01	0,56
Total da Unidade:		238.520,01	0,00	0,00	238.520,01	0,56



Prefeitura Municipal de Natuba

Secretaria de Finanças

Departamento de Contabilidade

Demonstrativo dos Programas de Trabalho por Órgão - Anexo 6 - Lei Federal nº 4.320/64

Balancos Gerais - Exercício de 2023 - Consolidado

4330

Código	Descrição	Total	Operações Especiais	Projeto	Atividade	%
02.130	Secretaria de Transporte e Desenvolvimento Urbano	141.511,57	0,00	0,00	141.511,57	0,33
26	Transporte	141.511,57	0,00	0,00	141.511,57	0,33
782	Transporte Rodoviário	141.511,57	0,00	0,00	141.511,57	0,33
2001	GESTÃO PÚBLICA EFICIENTE	141.511,57	0,00	0,00	141.511,57	0,33
Total da Unidade:		141.511,57	0,00	0,00	141.511,57	0,33



Prefeitura Municipal de Natuba

Secretaria de Finanças

Departamento de Contabilidade

Demonstrativo dos Programas de Trabalho por Órgão - Anexo 6 - Lei Federal nº 4.320/64

Balancos Gerais - Exercício de 2023 - Consolidado

4331

Código	Descrição	Total	Operações Especiais	Projeto	Atividade	%
02.140	Secretaria de Esporte e Cultura	1.910.608,07	0,00	0,00	1.910.608,07	4,47
13	Cultura	1.863.760,10	0,00	0,00	1.863.760,10	4,36
392	Difusão Cultural	1.863.760,10	0,00	0,00	1.863.760,10	4,36
1008	EXPANDINDO ESPORTE A CULTURA E O LAZER	1.477.764,99	0,00	0,00	1.477.764,99	3,46
2001	GESTÃO PÚBLICA EFICIENTE	385.995,11	0,00	0,00	385.995,11	0,90
27	Desporto e Lazer	46.847,97	0,00	0,00	46.847,97	0,11
812	Desporto Comunitário	46.847,97	0,00	0,00	46.847,97	0,11
1008	EXPANDINDO ESPORTE A CULTURA E O LAZER	46.847,97	0,00	0,00	46.847,97	0,11
Total da Unidade:		1.910.608,07	0,00	0,00	1.910.608,07	4,47
Total Geral:		47.526.602,92	2.135.164,08	2.413.644,31	42.977.794,53	111,22

ANTONIO FARIAS BRITO
CONTABILIDADE E
AUDITORIA S/A
Contador CRC 2413/PB

JOS• E LINS DA SILVA FILHO
PREFEITO



Prefeitura Municipal de Natuba

Secretaria de Finanças

Departamento de Contabilidade

Demonstrativo da Despesa por Funções, SubFunções e Programas Conforme Vinculo com Recursos - Anexo 8 - Lei nº 4.320/64

Balancos Gerais - Exercício de 2023 - Consolidado

4332

Código	Descrição	Total	Próprios	Vinculados	%
01	Legislativa	0,00	0,00	0,00	0,00
04	Administração	178.578,43	0,00	178.578,43	0,42
08	Assistência Social	729.021,29	0,00	729.021,29	1,71
10	Saúde	6.812.881,03	0,00	6.812.881,03	15,94
12	Educação	17.023.967,05	0,00	17.023.967,05	39,84
13	Cultura	0,00	0,00	0,00	0,00
15	Urbanismo	535.606,88	0,00	535.606,88	1,25
20	Agricultura	0,00	0,00	0,00	0,00
23	Comércio e Serviços	0,00	0,00	0,00	0,00
26	Transporte	6.493,40	0,00	6.493,40	0,02
27	Desporto e Lazer	0,00	0,00	0,00	0,00
28	Encargos Especiais	20,62	0,00	20,62	0,00
031	Ação Legislativa	0,00	0,00	0,00	0,00
122	Administração Geral	0,00	0,00	0,00	0,00
123	Administração Financeira	178.578,43	0,00	178.578,43	0,42
243	Assistência à Criança a ao Adolescente	0,00	0,00	0,00	0,00
244	Assistência Comunitária	729.021,29	0,00	729.021,29	1,71
301	Atenção Básica	4.361.842,12	0,00	4.361.842,12	10,21
302	Assistência Hospitalar e Ambulatorial	2.171.465,55	0,00	2.171.465,55	5,08
303	Suporte Profilático e Terapêutico	22.441,40	0,00	22.441,40	0,05
305	Vigilância Epidemiológica	257.131,96	0,00	257.131,96	0,60
361	Ensino Fundamental	14.710.117,06	0,00	14.710.117,06	34,42
365	Educação Infantil	2.015.548,16	0,00	2.015.548,16	4,72
368	Educação Básica	298.301,83	0,00	298.301,83	0,70
392	Difusão Cultural	0,00	0,00	0,00	0,00
451	Infra-Estrutura Urbana	535.606,88	0,00	535.606,88	1,25
452	Serviços Urbanos	0,00	0,00	0,00	0,00
606	Extensão Rural	0,00	0,00	0,00	0,00
695	Turismo	0,00	0,00	0,00	0,00
782	Transporte Rodoviário	6.493,40	0,00	6.493,40	0,02
812	Desporto Comunitário	0,00	0,00	0,00	0,00
841	Refinanciamento da Dívida Interna	0,00	0,00	0,00	0,00
846	Outros Encargos Especiais	20,62	0,00	20,62	0,00
0001	ENCARGOS GERAIS DO MUNICÍPIO	20,62	0,00	20,62	0,00
1002	AMPLIAÇÃO E MELHORIA DA EDUCAÇÃO	17.023.967,05	0,00	17.023.967,05	39,84
1003	SAÚDE HUMANIZADA	6.812.881,03	0,00	6.812.881,03	15,94
1004	PROTEÇÃO E INCLUSÃO SOCIAL	729.021,29	0,00	729.021,29	1,71
1005	INFRAESTRUTURA E MOBILIDADE URBANA	542.100,28	0,00	542.100,28	1,27
1006	TURISMO E JUVENTUDE	0,00	0,00	0,00	0,00
1007	AGRICULTURA FORTE, CIDADE DESENVOLVIDA	0,00	0,00	0,00	0,00
1008	EXPANDINDO ESPORTE A CULTURA E O LAZER	0,00	0,00	0,00	0,00
2001	GESTÃO PÚBLICA EFICIENTE	178.578,43	0,00	178.578,43	0,42
Total Geral:		25.286.568,70	0,00	25.286.568,70	59,17


 ANTONIO FARIAS BRITO
 CONTABILIDADE E
 AUDITORIA S/A
 Contador CRC 2413/PB

JOS• E LINS DA SILVA FILHO
 PREFEITO



Prefeitura Municipal de Natuba

Secretaria de Finanças

Departamento de Contabilidade

Demonstrativo das Despesas por Órgão e Funções - Anexo 9 - Lei Federal nº 4.320/64

Balanços Gerais - Exercício de 2023 - Consolidado

4333

Unidade Orçamentária	Funções	Valor	%
Câmara Municipal		1.522.375,50	3,56
	Legislativa	1.522.375,50	
Gabinete do Prefeito		106.672,81	0,25
	Administração	106.672,81	
Secretaria do Governo Municipal		405.472,14	0,95
	Administração	405.472,14	
Secretaria de Administração		1.769.137,30	4,14
	Administração	1.769.137,30	
Secretaria de Finanças		2.600.615,64	1,89
	Administração	806.403,78	
	Encargos Especiais	1.794.211,86	
Secretaria Distrital Municipal		96.246,00	0,23
	Administração	96.246,00	
Secretaria da Educação		19.320.458,06	45,21
	Educação	19.320.458,06	
Fundo Municipal de Saúde		11.682.383,09	27,34
	Saúde	11.682.383,09	
Fundo Municipal de Assistência Social		1.949.825,60	4,56
	Assistência Social	1.949.825,60	
Secretaria de Obras, Serviços Urbanos e Habitação		3.473.207,90	7,82
	Urbanismo	3.342.420,89	
	Transporte	130.787,01	
Secretaria de Agricultura, Meio Ambiente e Recursos Hídricos		2.309.569,23	5,40
	Agricultura	2.309.569,23	
Secretaria de Turismo e Juventude		238.520,01	0,56
	Comércio e Serviços	238.520,01	
Secretaria de Transporte e Desenvolvimento Urbano		141.511,57	0,33
	Transporte	141.511,57	
Secretaria de Esporte e Cultura		1.910.608,07	4,36
	Cultura	1.863.760,10	
	Desporto e Lazer	46.847,97	
Total Geral:		47.526.602,92	


ANTÔNIO FARIAS BRITO
CONTABILIDADE E
AUDITORIA S/A



Prefeitura Municipal de Natuba

Secretaria de Finanças

Departamento de Contabilidade

Demonstrativo das Despesas por Órgão e Funções - Anexo 9 - Lei Federal nº 4.320/64

Balancos Gerais - Exercício de 2023 - Consolidado

4334

Unidade Orçamentária	Funções	Valor	%
----------------------	---------	-------	---

Contador CRC 2413/PB

JOS• E LINS DA SILVA FILHO
PREFEITO



Prefeitura Municipal de Natuba

Secretaria de Finanças

Departamento de Contabilidade

Comparativo da Receita Prevista com a Realizada - Anexo 10 - Lei Federal nº 4.320/64

Balancos Gerais - Exercício de 2023 - Consolidado

Código	Descrição	Previsão	Arrecadação	%	P/ Mais	P/ Menos	%
1000.00.00.00	Receitas Correntes	44.250.800,00	51.039.412,14	115,34	6.788.612,14		15,34
1100.00.00.00	Impostos, Taxas e Contribuições de Melhoria	1.085.000,00	1.572.476,35	144,93	487.476,35		44,93
1110.00.00.00	Impostos	1.077.000,00	1.571.576,90	145,92	494.576,90		45,92
1112.00.00.00	Impostos sobre o Patrimônio	57.000,00	31.540,35	55,33		25.459,65	44,67
1112.50.00.00	Imposto sobre a Propriedade Predial e Territorial Urbana	49.000,00	31.415,92	64,11		17.584,08	35,89
1112.50.01.02	Imposto sobre a Propriedade Predial e Territorial Urbana – IPTU	49.000,00	31.415,92	64,11		17.584,08	35,89
1112.53.00.00	Impostos sobre Transmissão Inter Vivos de Bens Imóveis e de Direitos Reais sobre Imóveis	8.000,00	124,43	1,56		7.875,57	98,44
1112.53.01.02	Imposto sobre Transmissão “Inter Vivos” de Bens Imóveis e de Direitos Reais sobre Imóveis – ITBI	8.000,00	124,43	1,56		7.875,57	98,44
1113.00.00.00	Impostos sobre a Renda e Proventos de Qualquer Natureza	700.000,00	973.963,10	139,14	273.963,10		39,14
1113.03.00.00	Imposto sobre a Renda - Retido na Fonte	700.000,00	973.963,10	139,14	273.963,10		39,14
1113.03.11.00	Imposto sobre a Renda - Retido na Fonte - Trabalho	150.000,00	60.458,89	40,31		89.541,11	59,69
1113.03.41.00	Imposto sobre a Renda - Retido na Fonte - Outros Rendimentos	550.000,00	913.504,21	166,09	363.504,21		66,09
1114.00.00.00	Impostos sobre a Produção e Circulação de Mercadorias e Serviços	320.000,00	566.073,45	176,90	246.073,45		76,90
1114.51.00.00	Impostos sobre Serviços	320.000,00	566.073,45	176,90	246.073,45		76,90
1114.51.11.02	Imposto sobre Serviços de Qualquer Natureza	320.000,00	566.073,45	176,90	246.073,45		76,90
1120.00.00.00	Taxas	8.000,00	899,45	11,24		7.100,55	88,76
1121.02.00.00	Taxas de Fiscalização das Telecomunicações	1.000,00	0,00	0,00		1.000,00	100,00
1121.02.21.00	Taxa de Fiscalização de Funcionamento - TFF	1.000,00	0,00	0,00		1.000,00	100,00
1122.00.00.00	Taxas pela Prestação de Serviços	7.000,00	899,45	12,85		6.100,55	87,15
1122.01.00.00	Taxas pela Prestação de Serviços em Geral	7.000,00	899,45	12,85		6.100,55	87,15
1122.01.01.00	Outras Taxas Pela Prestação de Serviços	1.000,00	118,63	11,86		881,37	88,14
1122.01.01.02	Taxa de Utilizacao de Área de Domínio Público	6.000,00	780,82	13,01		5.219,18	86,99
1300.00.00.00	Receita Patrimonial	504.000,00	718.357,56	142,53	214.357,56		42,53
1320.00.00.00	Valores Mobiliários	504.000,00	718.357,56	142,53	214.357,56		42,53
1321.00.00.00	Juros e Correções Monetárias	504.000,00	718.357,56	142,53	214.357,56		42,53
1321.01.00.00	Remuneração de Depósitos Bancários	504.000,00	718.357,56	142,53	214.357,56		42,53
1321.01.01.00	Remuneração de Outros Depósitos de Recursos não Vinculados	80.000,00	334.663,81	418,33	254.663,81		318,33
1321.01.01.01	Receita de Remuneração de Outros Depósitos Bancários de Recursos Vinculados	176.000,00	172.976,17	98,28		3.023,83	1,72
1321.01.01.05	Remuneração de Depósitos Bancários – FUNDEB	105.000,00	45.977,49	43,79		59.022,51	56,21
1321.01.01.07	Receita de Rem. de Depósitos Bancários de Recursos Vinculados – Fundo de Saude	143.000,00	164.740,09	115,20	21.740,09		15,20
1700.00.00.00	Transferências Correntes	42.636.800,00	48.563.930,49	113,90	5.927.130,49		13,90
1710.00.00.00	Transferências da União e de suas Entidades	30.109.300,00	34.293.187,91	113,90	4.183.887,91		13,90
1711.00.00.00	Transferências Decorrentes de Participação na Receita da União	19.578.700,00	21.158.730,01	108,07	1.580.030,01		8,07
1711.51.00.00	Cota-Parte do Fundo de Participação dos Municípios - FPM	19.572.000,00	21.151.701,88	108,07	1.579.701,88		8,07
1711.51.11.00	Cota-Parte do Fundo de Participação dos Municípios - Cota Mensal – FPM	18.000.000,00	19.455.028,90	108,08	1.455.028,90		8,08
1711.51.21.01	Cota-Parte do Fundo de Participação dos Municípios – Cotas Extraordinárias	1.572.000,00	1.696.672,98	107,93	124.672,98		7,93
1711.52.00.00	Cota-Parte do Imposto Sobre a Propriedade Territorial Rural	6.700,00	7.028,13	104,90	328,13		4,90
1711.52.01.00	Cota-Parte do Imposto Sobre a Propriedade Territorial Rural – ITR	6.700,00	7.028,13	104,90	328,13		4,90
1712.00.00.00	Transferências das Compensações Financeiras pela Exploração de Recursos Naturais	443.000,00	410.702,74	92,71		32.297,26	7,29
1712.52.00.00	Cota-parte da Compensação Financeira pela Produção de Petróleo	443.000,00	410.702,74	92,71		32.297,26	7,29
1712.52.41.00	Cota-Parte do Fundo Especial do Petróleo – FEP	443.000,00	410.702,74	92,71		32.297,26	7,29
1713.00.00.00	Transferências de Recursos do Sistema Único de Saúde – SUS	4.968.500,00	3.682.317,90	74,11		1.286.182,10	25,89
1713.50.00.00	Transferências de Recursos do Sistema Único de Saúde – SUS – Repasses Fundo a Fundo - Bloco de Manutenção das Ações e Serviços Pt	4.968.500,00	3.682.317,90	74,11		1.286.182,10	25,89
1713.50.11.00	INCENTIVO FINANCEIRO DA APS - DESEMPENHO	191.000,00	239.094,05	125,18	48.094,05		25,18
1713.50.11.03	INCENTIVO PARA AÇÕES ESTRATEGICAS	323.000,00	395.590,00	122,47	72.590,00		22,47
1713.50.11.04	ATENÇÃO À SAÚDE DA POPULAÇÃO PARA PROCEDIMENTOS NO MAC	233.000,00	230.919,72	99,11		2.080,28	0,89
1713.50.11.19	Incentivo Financeiro da APS - Capitação Ponderada	1.100.000,00	996.343,21	90,58		103.656,79	9,42
1713.50.11.20	ENFRENTAMENTO DA EMERGÊNCIA DE SAÚDE - NACIONAL	50.000,00	0,00	0,00		50.000,00	100,00
1713.50.11.21	Agentes Comunitários de Saúde - ACS	620.000,00	786.048,00	126,78	166.048,00		26,78
1713.50.11.22	Transferência de Recursos do SUS – Atenção Primária	30.000,00	0,00	0,00		30.000,00	100,00
1713.50.11.24	PROGRAMA DE INFORMATIZAÇÃO DA APS	96.000,00	108.000,00	112,50	12.000,00		12,50



Prefeitura Municipal de Natuba

Secretaria de Finanças

Departamento de Contabilidade

Comparativo da Receita Prevista com a Realizada - Anexo 10 - Lei Federal nº 4.320/64

Balanços Gerais - Exercício de 2023 - Consolidado

4339

Código	Descrição	Previsão	Arrecadação	%	P/ Mais	P/ Menos	%
--------	-----------	----------	-------------	---	---------	----------	---


ANTÔNIO FARIAS BRITO
CONTABILIDADE E
AUDITORIA S/A
Contador CRC 2413/PB

JOS• E LINS DA SILVA FILHO
PREFEITO



Prefeitura Municipal de Natuba

Secretaria de Finanças

Departamento de Contabilidade

Comparativo da Despesa Autorizada com a Realizada Por Órgão - Anexo 11 - Lei Federal nº 4.320/64

Balancos Gerais - Exercício de 2023 - Consolidado

Cód. Despesa	Descrição da Despesa	Crédito Orçamentário e Suplementar	%	Crédito Especial e Extraordinário	%	Total da Despesa Fixada	%	Total da Despesa Realizada	%	Diferença	%
01.010	Câmara Municipal										
3000.00	DESPESAS CORRENTES	1.604.499,00	3,75	0,00	0,00	1.604.499,00	3,75	1.517.875,50	3,55	86.623,50	0,20
3100.00	PESSOAL E ENCARGOS SOCIAIS	1.240.000,00	2,90	0,00	0,00	1.240.000,00	2,90	1.177.412,06	2,76	62.587,94	0,15
3190.00	Aplicações Diretas	1.240.000,00	2,90	0,00	0,00	1.240.000,00	2,90	1.177.412,06	2,76	62.587,94	0,15
3190.11	Vencimentos e Vantagens Fixas - Pessoal Civil	1.030.000,00	2,41	0,00	0,00	1.030.000,00	2,41	974.887,35	2,28	55.112,65	0,13
3190.13	Obrigações Patronais	210.000,00	0,49	0,00	0,00	210.000,00	0,49	202.524,71	0,47	7.475,29	0,02
3300.00	OUTRAS DESPESAS CORRENTES	364.499,00	0,85	0,00	0,00	364.499,00	0,85	340.463,44	0,80	24.035,56	0,06
3390.00	Aplicações Diretas	364.499,00	0,85	0,00	0,00	364.499,00	0,85	340.463,44	0,80	24.035,56	0,06
3390.30	Material de Consumo	49.000,00	0,11	0,00	0,00	49.000,00	0,11	47.492,88	0,11	1.507,12	0,00
3390.35	Serviços de Consultoria	124.299,00	0,29	0,00	0,00	124.299,00	0,29	104.800,00	0,25	19.499,00	0,05
3390.36	Outros Serviços de Terceiros - Pessoa Física	69.000,00	0,16	0,00	0,00	69.000,00	0,16	68.396,00	0,16	604,00	0,00
3390.39	Outros Serviços de Terceiros - Pessoa Jurídica	110.000,00	0,26	0,00	0,00	110.000,00	0,26	107.682,71	0,25	2.317,29	0,01
3390.40	Serviços de Tecnologia da Informação e Comunicação - Pessoa Jurídica	5.000,00	0,01	0,00	0,00	5.000,00	0,01	4.900,00	0,01	100,00	0,00
3390.93	Indenizações e Restituições	7.200,00	0,02	0,00	0,00	7.200,00	0,02	7.191,85	0,02	8,15	0,00
4000.00	DESPESAS DE CAPITAL	4.501,00	0,01	0,00	0,00	4.501,00	0,01	4.500,00	0,01	1,00	0,00
4400.00	INVESTIMENTOS	4.501,00	0,01	0,00	0,00	4.501,00	0,01	4.500,00	0,01	1,00	0,00
4490.00	Aplicações Diretas	4.501,00	0,01	0,00	0,00	4.501,00	0,01	4.500,00	0,01	1,00	0,00
4490.52	Equipamentos e Material Permanente	4.501,00	0,01	0,00	0,00	4.501,00	0,01	4.500,00	0,01	1,00	0,00
	Total da Unidade:	1.609.000,00	3,77	0,00	0,00	1.609.000,00	3,77	1.522.375,50	3,56	86.624,50	0,20



Prefeitura Municipal de Natuba

Secretaria de Finanças

Departamento de Contabilidade

Comparativo da Despesa Autorizada com a Realizada Por Órgão - Anexo 11 - Lei Federal nº 4.320/64

Balancos Gerais - Exercício de 2023 - Consolidado

Cód. Despesa	Descrição da Despesa	Crédito Orçamentário e Suplementar	%	Crédito Especial e Extraordinário	%	Total da Despesa Fixada	%	Total da Despesa Realizada	%	Diferença	%
02.001	Gabinete do Prefeito										
3000.00	DESPESAS CORRENTES	104.602,07	0,24	0,00	0,00	104.602,07	0,24	104.473,81	0,24	128,26	0,00
3300.00	OUTRAS DESPESAS CORRENTES	104.602,07	0,24	0,00	0,00	104.602,07	0,24	104.473,81	0,24	128,26	0,00
3390.00	Aplicações Diretas	104.602,07	0,24	0,00	0,00	104.602,07	0,24	104.473,81	0,24	128,26	0,00
3390.14	Diárias - Civil	12.725,00	0,03	0,00	0,00	12.725,00	0,03	12.600,00	0,03	125,00	0,00
3390.30	Material de Consumo	47.256,07	0,11	0,00	0,00	47.256,07	0,11	47.254,57	0,11	1,50	0,00
3390.36	Outros Serviços de Terceiros - Pessoa Física	18.656,00	0,04	0,00	0,00	18.656,00	0,04	18.655,00	0,04	1,00	0,00
3390.39	Outros Serviços de Terceiros - Pessoa Jurídica	25.965,00	0,06	0,00	0,00	25.965,00	0,06	25.964,24	0,06	0,76	0,00
4000.00	DESPESAS DE CAPITAL	2.200,00	0,01	0,00	0,00	2.200,00	0,01	2.199,00	0,01	1,00	0,00
4400.00	INVESTIMENTOS	2.200,00	0,01	0,00	0,00	2.200,00	0,01	2.199,00	0,01	1,00	0,00
4490.00	Aplicações Diretas	2.200,00	0,01	0,00	0,00	2.200,00	0,01	2.199,00	0,01	1,00	0,00
4490.52	Equipamentos e Material Permanente	2.200,00	0,01	0,00	0,00	2.200,00	0,01	2.199,00	0,01	1,00	0,00
	Total da Unidade:	106.802,07	0,25	0,00	0,00	106.802,07	0,25	106.672,81	0,25	129,26	0,00



Prefeitura Municipal de Natuba

Secretaria de Finanças

Departamento de Contabilidade

Comparativo da Despesa Autorizada com a Realizada Por Órgão - Anexo 11 - Lei Federal nº 4.320/64

Balancos Gerais - Exercício de 2023 - Consolidado

Cód. Despesa	Descrição da Despesa	Crédito		Crédito		Total da		Total da		Diferença		
		Orçamentário	e Suplementar	%	Extraordinário	%	Fixada	%	Realizada	%		%
02.010	Secretaria do Governo Municipal											
3000.00	DESPESAS CORRENTES	423.877,00		0,99	0,00	0,00	423.877,00	0,99	399.622,37	0,94	24.254,63	0,06
3100.00	PESSOAL E ENCARGOS SOCIAIS	366.811,00		0,86	0,00	0,00	366.811,00	0,86	345.777,40	0,81	21.033,60	0,05
3190.00	Aplicações Diretas	366.811,00		0,86	0,00	0,00	366.811,00	0,86	345.777,40	0,81	21.033,60	0,05
3190.04	Contratação por Tempo Determinado	16.811,00		0,04	0,00	0,00	16.811,00	0,04	16.810,00	0,04	1,00	0,00
3190.11	Vencimentos e Vantagens Fixas - Pessoal Civil	350.000,00		0,82	0,00	0,00	350.000,00	0,82	328.967,40	0,77	21.032,60	0,05
3300.00	OUTRAS DESPESAS CORRENTES	57.066,00		0,13	0,00	0,00	57.066,00	0,13	53.844,97	0,13	3.221,03	0,01
3350.00	Transferências a Instituições Privadas sem Fins Lucrativos	34.051,00		0,08	0,00	0,00	34.051,00	0,08	34.050,40	0,08	0,60	0,00
3350.41	Contribuições	34.051,00		0,08	0,00	0,00	34.051,00	0,08	34.050,40	0,08	0,60	0,00
3390.00	Aplicações Diretas	23.015,00		0,05	0,00	0,00	23.015,00	0,05	19.794,57	0,05	3.220,43	0,01
3390.14	Diárias - Civil	4.300,00		0,01	0,00	0,00	4.300,00	0,01	1.080,00	0,00	3.220,00	0,01
3390.30	Material de Consumo	6.715,00		0,02	0,00	0,00	6.715,00	0,02	6.714,57	0,02	0,43	0,00
3390.36	Outros Serviços de Terceiros - Pessoa Física	10.900,00		0,03	0,00	0,00	10.900,00	0,03	10.900,00	0,03	0,00	0,00
3390.39	Outros Serviços de Terceiros - Pessoa Jurídica	800,00		0,00	0,00	0,00	800,00	0,00	800,00	0,00	0,00	0,00
3390.92	Despesas de Exercícios Anteriores	300,00		0,00	0,00	0,00	300,00	0,00	300,00	0,00	0,00	0,00
4000.00	DESPESAS DE CAPITAL	5.850,00		0,01	0,00	0,00	5.850,00	0,01	5.849,77	0,01	0,23	0,00
4400.00	INVESTIMENTOS	5.850,00		0,01	0,00	0,00	5.850,00	0,01	5.849,77	0,01	0,23	0,00
4490.00	Aplicações Diretas	5.850,00		0,01	0,00	0,00	5.850,00	0,01	5.849,77	0,01	0,23	0,00
4490.52	Equipamentos e Material Permanente	5.850,00		0,01	0,00	0,00	5.850,00	0,01	5.849,77	0,01	0,23	0,00
Total da Unidade:		429.727,00		1,01	0,00	0,00	429.727,00	1,01	405.472,14	0,95	24.254,86	0,06



Prefeitura Municipal de Natuba

Secretaria de Finanças

Departamento de Contabilidade

Comparativo da Despesa Autorizada com a Realizada Por Órgão - Anexo 11 - Lei Federal nº 4.320/64

Balancos Gerais - Exercício de 2023 - Consolidado

Cód. Despesa	Descrição da Despesa	Crédito Orçamentário e Suplementar	%	Crédito Especial e Extraordinário	%	Total da Despesa Fixada	%	Total da Despesa Realizada	%	Diferença	%
02.020	Secretaria de Administração										
3000.00	DESPESAS CORRENTES	1.732.429,60	4,05	0,00	0,00	1.732.429,60	4,05	1.729.437,78	4,05	2.991,82	0,01
3100.00	PESSOAL E ENCARGOS SOCIAIS	518.561,00	1,21	0,00	0,00	518.561,00	1,21	515.574,28	1,21	2.986,72	0,01
3190.00	Aplicações Diretas	518.561,00	1,21	0,00	0,00	518.561,00	1,21	515.574,28	1,21	2.986,72	0,01
3190.01	Aposentadorias, Reserva Remunerada e Reformas	120.000,00	0,28	0,00	0,00	120.000,00	0,28	119.616,00	0,28	384,00	0,00
3190.04	Contratação por Tempo Determinado	43.000,00	0,10	0,00	0,00	43.000,00	0,10	40.398,00	0,09	2.602,00	0,01
3190.11	Vencimentos e Vantagens Fixas - Pessoal Civil	355.561,00	0,83	0,00	0,00	355.561,00	0,83	355.560,28	0,83	0,72	0,00
3300.00	OUTRAS DESPESAS CORRENTES	1.213.868,60	2,84	0,00	0,00	1.213.868,60	2,84	1.213.863,50	2,84	5,10	0,00
3390.00	Aplicações Diretas	1.213.868,60	2,84	0,00	0,00	1.213.868,60	2,84	1.213.863,50	2,84	5,10	0,00
3390.14	Diárias - Civil	1.361,00	0,00	0,00	0,00	1.361,00	0,00	1.360,00	0,00	1,00	0,00
3390.30	Material de Consumo	139.797,00	0,33	0,00	0,00	139.797,00	0,33	139.795,69	0,33	1,31	0,00
3390.35	Serviços de Consultoria	335.451,00	0,78	0,00	0,00	335.451,00	0,78	335.450,00	0,78	1,00	0,00
3390.36	Outros Serviços de Terceiros - Pessoa Física	443.163,60	1,04	0,00	0,00	443.163,60	1,04	443.163,60	1,04	0,00	0,00
3390.39	Outros Serviços de Terceiros - Pessoa Jurídica	204.999,00	0,48	0,00	0,00	204.999,00	0,48	204.998,31	0,48	0,69	0,00
3390.40	Serviços de Tecnologia da Informação e Comunicação - Pessoa Jurídica	35.811,00	0,08	0,00	0,00	35.811,00	0,08	35.810,00	0,08	1,00	0,00
3390.92	Despesas de Exercícios Anteriores	53.286,00	0,12	0,00	0,00	53.286,00	0,12	53.285,90	0,12	0,10	0,00
4000.00	DESPESAS DE CAPITAL	39.700,00	0,09	0,00	0,00	39.700,00	0,09	39.699,52	0,09	0,48	0,00
4400.00	INVESTIMENTOS	39.700,00	0,09	0,00	0,00	39.700,00	0,09	39.699,52	0,09	0,48	0,00
4490.00	Aplicações Diretas	39.700,00	0,09	0,00	0,00	39.700,00	0,09	39.699,52	0,09	0,48	0,00
4490.52	Equipamentos e Material Permanente	39.700,00	0,09	0,00	0,00	39.700,00	0,09	39.699,52	0,09	0,48	0,00
Total da Unidade:		1.772.129,60	4,15	0,00	0,00	1.772.129,60	4,15	1.769.137,30	4,14	2.992,30	0,01



Prefeitura Municipal de Natuba

Secretaria de Finanças

Departamento de Contabilidade

Comparativo da Despesa Autorizada com a Realizada Por Órgão - Anexo 11 - Lei Federal nº 4.320/64

Balancos Gerais - Exercício de 2023 - Consolidado

Cód. Despesa	Descrição da Despesa	Crédito		Crédito		Total da		Total da		Diferença		
		Orçamentário	e Suplementar	%	Extraordinário	%	Fixada	%	Realizada			%
02.030	Secretaria de Finanças											
3000.00	DESPESAS CORRENTES	1.811.634,34		4,24	0,00	0,00	1.811.634,34	4,24	1.808.388,34	4,23	3.246,00	0,01
3100.00	PESSOAL E ENCARGOS SOCIAIS	819.463,00		1,92	0,00	0,00	819.463,00	1,92	818.460,32	1,92	1.002,68	0,00
3190.00	Aplicações Diretas	819.463,00		1,92	0,00	0,00	819.463,00	1,92	818.460,32	1,92	1.002,68	0,00
3190.04	Contratação por Tempo Determinado	1.000,00		0,00	0,00	0,00	1.000,00	0,00	0,00	0,00	1.000,00	0,00
3190.11	Vencimentos e Vantagens Fixas - Pessoal Civil	273.923,00		0,64	0,00	0,00	273.923,00	0,64	273.921,75	0,64	1,25	0,00
3190.13	Obrigações Patronais	544.540,00		1,27	0,00	0,00	544.540,00	1,27	544.538,57	1,27	1,43	0,00
3300.00	OUTRAS DESPESAS CORRENTES	992.171,34		2,32	0,00	0,00	992.171,34	2,32	989.928,02	2,32	2.243,32	0,01
3390.00	Aplicações Diretas	992.171,34		2,32	0,00	0,00	992.171,34	2,32	989.928,02	2,32	2.243,32	0,01
3390.14	Diárias - Civil	9.296,00		0,02	0,00	0,00	9.296,00	0,02	9.155,00	0,02	141,00	0,00
3390.30	Material de Consumo	2.600,00		0,01	0,00	0,00	2.600,00	0,01	2.529,40	0,01	70,60	0,00
3390.35	Serviços de Consultoria	84.500,00		0,20	0,00	0,00	84.500,00	0,20	84.500,00	0,20	0,00	0,00
3390.36	Outros Serviços de Terceiros - Pessoa Física	4.410,00		0,01	0,00	0,00	4.410,00	0,01	4.410,00	0,01	0,00	0,00
3390.39	Outros Serviços de Terceiros - Pessoa Jurídica	45.344,00		0,11	0,00	0,00	45.344,00	0,11	45.296,70	0,11	47,30	0,00
3390.40	Serviços de Tecnologia da Informação e Comunicação - Pessoa Jurídica	39.691,00		0,09	0,00	0,00	39.691,00	0,09	39.689,70	0,09	1,30	0,00
3390.47	Obrigações Tributárias e Contributivas	453.741,00		1,06	0,00	0,00	453.741,00	1,06	452.760,48	1,06	980,52	0,00
3390.91	Sentenças Judiciais	10.635,00		0,02	0,00	0,00	10.635,00	0,02	10.634,52	0,02	0,48	0,00
3390.92	Despesas de Exercícios Anteriores	1.000,00		0,00	0,00	0,00	1.000,00	0,00	0,00	0,00	1.000,00	0,00
3390.93	Indenizações e Restituições	340.954,34		0,80	0,00	0,00	340.954,34	0,80	340.952,22	0,80	2,12	0,00
4000.00	DESPESAS DE CAPITAL	795.064,00		1,86	0,00	0,00	795.064,00	1,86	792.227,30	1,85	2.836,70	0,01
4400.00	INVESTIMENTOS	6.000,00		0,01	0,00	0,00	6.000,00	0,01	5.949,01	0,01	50,99	0,00
4490.00	Aplicações Diretas	6.000,00		0,01	0,00	0,00	6.000,00	0,01	5.949,01	0,01	50,99	0,00
4490.52	Equipamentos e Material Permanente	6.000,00		0,01	0,00	0,00	6.000,00	0,01	5.949,01	0,01	50,99	0,00
4600.00	AMORTIZAÇÃO DA DÍVIDA	789.064,00		1,85	0,00	0,00	789.064,00	1,85	786.278,29	1,84	2.785,71	0,01
4690.00	Aplicações Diretas	789.064,00		1,85	0,00	0,00	789.064,00	1,85	786.278,29	1,84	2.785,71	0,01
4690.71	Principal da Dívida Contratual Resgatado	446.835,00		1,05	0,00	0,00	446.835,00	1,05	444.050,34	1,04	2.784,66	0,01
4690.91	Sentenças Judiciais	342.229,00		0,80	0,00	0,00	342.229,00	0,80	342.227,95	0,80	1,05	0,00
	Total da Unidade:	2.606.698,34		6,10	0,00	0,00	2.606.698,34	6,10	2.600.615,64	6,09	6.082,70	0,01



Prefeitura Municipal de Natuba

Secretaria de Finanças

Departamento de Contabilidade

Comparativo da Despesa Autorizada com a Realizada Por Órgão - Anexo 11 - Lei Federal nº 4.320/64

Balancos Gerais - Exercício de 2023 - Consolidado

Cód. Despesa	Descrição da Despesa	Crédito Orçamentário e Suplementar	%	Crédito Especial e Extraordinário	%	Total da Despesa Fixada	%	Total da Despesa Realizada	%	Diferença	%
02.040	Secretaria Distrital Municipal										
3000.00	DESPESAS CORRENTES	96.248,00	0,23	0,00	0,00	96.248,00	0,23	96.246,00	0,23	2,00	0,00
3100.00	PESSOAL E ENCARGOS SOCIAIS	94.897,00	0,22	0,00	0,00	94.897,00	0,22	94.896,00	0,22	1,00	0,00
3190.00	Aplicações Diretas	94.897,00	0,22	0,00	0,00	94.897,00	0,22	94.896,00	0,22	1,00	0,00
3190.11	Vencimentos e Vantagens Fixas - Pessoal Civil	94.897,00	0,22	0,00	0,00	94.897,00	0,22	94.896,00	0,22	1,00	0,00
3300.00	OUTRAS DESPESAS CORRENTES	1.351,00	0,00	0,00	0,00	1.351,00	0,00	1.350,00	0,00	1,00	0,00
3390.00	Aplicações Diretas	1.351,00	0,00	0,00	0,00	1.351,00	0,00	1.350,00	0,00	1,00	0,00
3390.14	Diárias - Civil	1.351,00	0,00	0,00	0,00	1.351,00	0,00	1.350,00	0,00	1,00	0,00
	Total da Unidade:	96.248,00	0,23	0,00	0,00	96.248,00	0,23	96.246,00	0,23	2,00	0,00



Prefeitura Municipal de Natuba

Secretaria de Finanças

Departamento de Contabilidade

Comparativo da Despesa Autorizada com a Realizada Por Órgão - Anexo 11 - Lei Federal nº 4.320/64

Balancos Gerais - Exercício de 2023 - Consolidado

Cód. Despesa	Crédito Orçamentário e Suplementar	%	Crédito Especial e Extraordinário	%	Total da Despesa Fixada	%	Total da Despesa Realizada	%	Diferença	%
02.050 Secretaria da Educação										
3000.00 DESPESAS CORRENTES	18.912.904,15	44,26	0,00	0,00	18.912.904,15	44,26	17.979.013,86	42,07	933.890,29	2,19
3100.00 PESSOAL E ENCARGOS SOCIAIS	14.174.633,40	33,17	0,00	0,00	14.174.633,40	33,17	13.245.094,56	30,99	929.538,84	2,18
3190.00 Aplicações Diretas	14.174.633,40	33,17	0,00	0,00	14.174.633,40	33,17	13.245.094,56	30,99	929.538,84	2,18
3190.04 Contratação por Tempo Determinado	2.275.566,12	5,33	0,00	0,00	2.275.566,12	5,33	1.924.032,24	4,50	351.533,88	0,82
3190.11 Vencimentos e Vantagens Fixas - Pessoal Civil	9.569.087,00	22,39	0,00	0,00	9.569.087,00	22,39	9.155.084,35	21,42	414.002,65	0,97
3190.13 Obrigações Patronais	2.328.980,28	5,45	0,00	0,00	2.328.980,28	5,45	2.165.977,97	5,07	163.002,31	0,38
3190.91 Sentenças Judiciais	1.000,00	0,00	0,00	0,00	1.000,00	0,00	0,00	0,00	1.000,00	0,00
3300.00 OUTRAS DESPESAS CORRENTES	4.738.270,75	11,09	0,00	0,00	4.738.270,75	11,09	4.733.919,30	11,08	4.351,45	0,01
3390.00 Aplicações Diretas	4.738.270,75	11,09	0,00	0,00	4.738.270,75	11,09	4.733.919,30	11,08	4.351,45	0,01
3390.14 Diárias - Civil	14.206,00	0,03	0,00	0,00	14.206,00	0,03	13.205,00	0,03	1.001,00	0,00
3390.18 Auxílio Financeiro a Estudantes	1.000,00	0,00	0,00	0,00	1.000,00	0,00	0,00	0,00	1.000,00	0,00
3390.30 Material de Consumo	1.918.100,35	4,49	0,00	0,00	1.918.100,35	4,49	1.918.055,10	4,49	45,25	0,00
3390.32 Material de Distribuição Gratuita	400,00	0,00	0,00	0,00	400,00	0,00	400,00	0,00	0,00	0,00
3390.35 Serviços de Consultoria	68.500,00	0,16	0,00	0,00	68.500,00	0,16	68.500,00	0,16	0,00	0,00
3390.36 Outros Serviços de Terceiros - Pessoa Física	2.207.593,00	5,17	0,00	0,00	2.207.593,00	5,17	2.207.360,00	5,17	233,00	0,00
3390.39 Outros Serviços de Terceiros - Pessoa Jurídica	466.388,40	1,09	0,00	0,00	466.388,40	1,09	465.318,62	1,09	1.069,78	0,00
3390.40 Serviços de Tecnologia da Informação e Comunicação - Pessoa Jurídica	14.743,00	0,03	0,00	0,00	14.743,00	0,03	14.742,00	0,03	1,00	0,00
3390.92 Despesas de Exercícios Anteriores	47.340,00	0,11	0,00	0,00	47.340,00	0,11	46.338,58	0,11	1.001,42	0,00
4000.00 DESPESAS DE CAPITAL	1.341.452,48	3,14	0,00	0,00	1.341.452,48	3,14	1.341.444,20	3,14	8,28	0,00
4400.00 INVESTIMENTOS	1.341.452,48	3,14	0,00	0,00	1.341.452,48	3,14	1.341.444,20	3,14	8,28	0,00
4490.00 Aplicações Diretas	1.341.452,48	3,14	0,00	0,00	1.341.452,48	3,14	1.341.444,20	3,14	8,28	0,00
4490.51 Obras e Instalações	901.418,48	2,11	0,00	0,00	901.418,48	2,11	901.415,33	2,11	3,15	0,00
4490.52 Equipamentos e Material Permanente	440.034,00	1,03	0,00	0,00	440.034,00	1,03	440.028,87	1,03	5,13	0,00
Total da Unidade:	20.254.356,63	47,40	0,00	0,00	20.254.356,63	47,40	19.320.458,06	45,21	933.898,57	2,19



Prefeitura Municipal de Natuba

Secretaria de Finanças

Departamento de Contabilidade

Comparativo da Despesa Autorizada com a Realizada Por Órgão - Anexo 11 - Lei Federal nº 4.320/64

Balancos Gerais - Exercício de 2023 - Consolidado

Cód. Despesa	Descrição da Despesa	Crédito		Crédito		Total da		Total da		Diferença		
		Orçamentário	e Suplementar	%	Extraordinário	%	Despesa Fixada	%	Despesa Realizada			%
02.070	Fundo Municipal de Saúde											
3000.00	DESPESAS CORRENTES	10.497.874,07		24,57	478.469,00	1,12	10.976.343,07	25,69	10.700.680,21	25,04	275.662,86	0,65
3100.00	PESSOAL E ENCARGOS SOCIAIS	6.823.778,11		15,97	478.469,00	1,12	7.302.247,11	17,09	7.050.753,19	16,50	251.493,92	0,59
3190.00	Aplicações Diretas	6.823.778,11		15,97	478.469,00	1,12	7.302.247,11	17,09	7.050.753,19	16,50	251.493,92	0,59
3190.04	Contratação por Tempo Determinado	2.927.701,00		6,85	382.131,00	0,89	3.309.832,00	7,75	3.151.956,14	7,38	157.875,86	0,37
3190.11	Vencimentos e Vantagens Fixas - Pessoal Civil	2.917.188,00		6,83	96.338,00	0,23	3.013.526,00	7,05	2.931.786,78	6,86	81.739,22	0,19
3190.13	Obrigações Patronais	978.889,11		2,29	0,00	0,00	978.889,11	2,29	967.010,27	2,26	11.878,84	0,03
3300.00	OUTRAS DESPESAS CORRENTES	3.674.095,96		8,60	0,00	0,00	3.674.095,96	8,60	3.649.927,02	8,54	24.168,94	0,06
3371.00	Transferências a Consórcios Públicos	3.000,00		0,01	0,00	0,00	3.000,00	0,01	0,00	0,00	3.000,00	0,01
3371.70	Rateio pela Participação em Consórcio Público	3.000,00		0,01	0,00	0,00	3.000,00	0,01	0,00	0,00	3.000,00	0,01
3390.00	Aplicações Diretas	3.671.095,96		8,59	0,00	0,00	3.671.095,96	8,59	3.649.927,02	8,54	21.168,94	0,05
3390.14	Diárias - Civil	16.538,00		0,04	0,00	0,00	16.538,00	0,04	8.535,00	0,02	8.003,00	0,02
3390.30	Material de Consumo	1.753.767,22		4,10	0,00	0,00	1.753.767,22	4,10	1.753.427,10	4,10	340,12	0,00
3390.32	Material de Distribuição Gratuita	201.043,00		0,47	0,00	0,00	201.043,00	0,47	199.939,07	0,47	1.103,93	0,00
3390.36	Outros Serviços de Terceiros - Pessoa Física	1.170.270,00		2,74	0,00	0,00	1.170.270,00	2,74	1.170.208,88	2,74	61,12	0,00
3390.39	Outros Serviços de Terceiros - Pessoa Jurídica	401.367,40		0,94	0,00	0,00	401.367,40	0,94	401.301,95	0,94	65,45	0,00
3390.48	Outros Auxílios Financeiros a Pessoas Físicas	16.441,00		0,04	0,00	0,00	16.441,00	0,04	16.440,00	0,04	1,00	0,00
3390.92	Despesas de Exercícios Anteriores	111.669,34		0,26	0,00	0,00	111.669,34	0,26	100.075,02	0,23	11.594,32	0,03
4000.00	DESPESAS DE CAPITAL	981.749,70		2,30	0,00	0,00	981.749,70	2,30	981.702,88	2,30	46,82	0,00
4400.00	INVESTIMENTOS	981.749,70		2,30	0,00	0,00	981.749,70	2,30	981.702,88	2,30	46,82	0,00
4490.00	Aplicações Diretas	981.749,70		2,30	0,00	0,00	981.749,70	2,30	981.702,88	2,30	46,82	0,00
4490.51	Obras e Instalações	186.517,00		0,44	0,00	0,00	186.517,00	0,44	186.473,90	0,44	43,10	0,00
4490.52	Equipamentos e Material Permanente	795.232,70		1,86	0,00	0,00	795.232,70	1,86	795.228,98	1,86	3,72	0,00
	Total da Unidade:	11.479.623,77		26,86	478.469,00	1,12	11.958.092,77	27,98	11.682.383,09	27,34	275.709,68	0,65



Prefeitura Municipal de Natuba

Secretaria de Finanças

Departamento de Contabilidade

Comparativo da Despesa Autorizada com a Realizada Por Órgão - Anexo 11 - Lei Federal nº 4.320/64

Balancos Gerais - Exercício de 2023 - Consolidado

Cód. Despesa	Descrição da Despesa	Crédito		Crédito		Total da		Total da		Diferença		
		Orçamentário	e Suplementar	%	Extraordinário	%	Despesa Fixada	%	Despesa Realizada			%
02.090	Fundo Municipal de Assistência Social											
3000.00	DESPESAS CORRENTES	1.966.381,01		4,60	0,00	0,00	1.966.381,01	4,60	1.869.514,50	4,37	96.866,51	0,23
3100.00	PESSOAL E ENCARGOS SOCIAIS	848.078,00		1,98	0,00	0,00	848.078,00	1,98	813.278,65	1,90	34.799,35	0,08
3190.00	Aplicações Diretas	848.078,00		1,98	0,00	0,00	848.078,00	1,98	813.278,65	1,90	34.799,35	0,08
3190.04	Contratação por Tempo Determinado	319.149,00		0,75	0,00	0,00	319.149,00	0,75	295.694,00	0,69	23.455,00	0,05
3190.11	Vencimentos e Vantagens Fixas - Pessoal Civil	468.651,00		1,10	0,00	0,00	468.651,00	1,10	468.646,20	1,10	4,80	0,00
3190.13	Obrigações Patronais	60.278,00		0,14	0,00	0,00	60.278,00	0,14	48.938,45	0,11	11.339,55	0,03
3300.00	OUTRAS DESPESAS CORRENTES	1.118.303,01		2,62	0,00	0,00	1.118.303,01	2,62	1.056.235,85	2,47	62.067,16	0,15
3350.00	Transferências a Instituições Privadas sem Fins Lucrativos	4.500,00		0,01	0,00	0,00	4.500,00	0,01	0,00	0,00	4.500,00	0,01
3350.41	Contribuições	2.500,00		0,01	0,00	0,00	2.500,00	0,01	0,00	0,00	2.500,00	0,01
3350.43	Subvenções Sociais	2.000,00		0,00	0,00	0,00	2.000,00	0,00	0,00	0,00	2.000,00	0,00
3390.00	Aplicações Diretas	1.113.803,01		2,61	0,00	0,00	1.113.803,01	2,61	1.056.235,85	2,47	57.567,16	0,13
3390.14	Diárias - Civil	25.201,00		0,06	0,00	0,00	25.201,00	0,06	10.740,00	0,03	14.461,00	0,03
3390.30	Material de Consumo	339.050,32		0,79	0,00	0,00	339.050,32	0,79	336.424,03	0,79	2.626,29	0,01
3390.32	Material de Distribuição Gratuita	93.497,00		0,22	0,00	0,00	93.497,00	0,22	86.173,15	0,20	7.323,85	0,02
3390.33	Passagens e Despesas com Locomoção	14.704,00		0,03	0,00	0,00	14.704,00	0,03	10.198,36	0,02	4.505,64	0,01
3390.36	Outros Serviços de Terceiros - Pessoa Física	306.830,00		0,72	0,00	0,00	306.830,00	0,72	302.860,00	0,71	3.970,00	0,01
3390.39	Outros Serviços de Terceiros - Pessoa Jurídica	113.380,12		0,27	0,00	0,00	113.380,12	0,27	107.626,91	0,25	5.753,21	0,01
3390.48	Outros Auxílios Financeiros a Pessoas Físicas	192.234,61		0,45	0,00	0,00	192.234,61	0,45	178.814,61	0,42	13.420,00	0,03
3390.92	Despesas de Exercícios Anteriores	28.905,96		0,07	0,00	0,00	28.905,96	0,07	23.398,79	0,05	5.507,17	0,01
4000.00	DESPESAS DE CAPITAL	83.819,00		0,20	0,00	0,00	83.819,00	0,20	80.311,10	0,19	3.507,90	0,01
4400.00	INVESTIMENTOS	83.819,00		0,20	0,00	0,00	83.819,00	0,20	80.311,10	0,19	3.507,90	0,01
4490.00	Aplicações Diretas	83.819,00		0,20	0,00	0,00	83.819,00	0,20	80.311,10	0,19	3.507,90	0,01
4490.52	Equipamentos e Material Permanente	82.819,00		0,19	0,00	0,00	82.819,00	0,19	80.311,10	0,19	2.507,90	0,01
4490.92	Despesas de Exercícios Anteriores	1.000,00		0,00	0,00	0,00	1.000,00	0,00	0,00	0,00	1.000,00	0,00
	Total da Unidade:	2.050.200,01		4,80	0,00	0,00	2.050.200,01	4,80	1.949.825,60	4,56	100.374,41	0,23



Prefeitura Municipal de Natuba

Secretaria de Finanças

Departamento de Contabilidade

Comparativo da Despesa Autorizada com a Realizada Por Órgão - Anexo 11 - Lei Federal nº 4.320/64

Balancos Gerais - Exercício de 2023 - Consolidado

Cód. Despesa	Descrição da Despesa	Crédito		Crédito		Total da		Total da		Diferença		
		Orçamentário	e Suplementar	%	Extraordinário	%	Despesa Fixada	%	Despesa Realizada			%
02.100	Secretaria de Obras, Serviços Urbanos e Habitação											
3000.00	DESPESAS CORRENTES	2.679.038,94		6,27	0,00	0,00	2.679.038,94	6,27	2.679.028,14	6,27	10,80	0,00
3100.00	PESSOAL E ENCARGOS SOCIAIS	735.194,00		1,72	0,00	0,00	735.194,00	1,72	735.192,14	1,72	1,86	0,00
3190.00	Aplicações Diretas	735.194,00		1,72	0,00	0,00	735.194,00	1,72	735.192,14	1,72	1,86	0,00
3190.04	Contratação por Tempo Determinado	26.329,00		0,06	0,00	0,00	26.329,00	0,06	26.328,00	0,06	1,00	0,00
3190.11	Vencimentos e Vantagens Fixas - Pessoal Civil	708.865,00		1,66	0,00	0,00	708.865,00	1,66	708.864,14	1,66	0,86	0,00
3300.00	OUTRAS DESPESAS CORRENTES	1.943.844,94		4,55	0,00	0,00	1.943.844,94	4,55	1.943.836,00	4,55	8,94	0,00
3390.00	Aplicações Diretas	1.943.844,94		4,55	0,00	0,00	1.943.844,94	4,55	1.943.836,00	4,55	8,94	0,00
3390.14	Diárias - Civil	2.151,00		0,00	0,00	0,00	2.151,00	0,00	2.150,00	0,00	1,00	0,00
3390.30	Material de Consumo	293.663,00		0,69	0,00	0,00	293.663,00	0,69	293.659,98	0,69	3,02	0,00
3390.35	Serviços de Consultoria	111.001,00		0,26	0,00	0,00	111.001,00	0,26	111.000,00	0,26	1,00	0,00
3390.36	Outros Serviços de Terceiros - Pessoa Física	1.075.261,00		2,52	0,00	0,00	1.075.261,00	2,52	1.075.260,00	2,52	1,00	0,00
3390.39	Outros Serviços de Terceiros - Pessoa Jurídica	384.413,94		0,90	0,00	0,00	384.413,94	0,90	384.411,89	0,90	2,05	0,00
3390.92	Despesas de Exercícios Anteriores	77.355,00		0,18	0,00	0,00	77.355,00	0,18	77.354,13	0,18	0,87	0,00
4000.00	DESPESAS DE CAPITAL	794.409,00		1,86	0,00	0,00	794.409,00	1,86	794.179,76	1,86	229,24	0,00
4400.00	INVESTIMENTOS	783.408,00		1,83	0,00	0,00	783.408,00	1,83	783.179,76	1,83	228,24	0,00
4490.00	Aplicações Diretas	783.408,00		1,83	0,00	0,00	783.408,00	1,83	783.179,76	1,83	228,24	0,00
4490.51	Obras e Instalações	753.608,00		1,76	0,00	0,00	753.608,00	1,76	753.455,08	1,76	152,92	0,00
4490.52	Equipamentos e Material Permanente	29.800,00		0,07	0,00	0,00	29.800,00	0,07	29.724,68	0,07	75,32	0,00
4500.00	INVERSÕES FINANCEIRAS	11.001,00		0,03	0,00	0,00	11.001,00	0,03	11.000,00	0,03	1,00	0,00
4590.00	Aplicações Diretas	11.001,00		0,03	0,00	0,00	11.001,00	0,03	11.000,00	0,03	1,00	0,00
4590.61	Aquisição de Imóveis	11.001,00		0,03	0,00	0,00	11.001,00	0,03	11.000,00	0,03	1,00	0,00
	Total da Unidade:	3.473.447,94		8,13	0,00	0,00	3.473.447,94	8,13	3.473.207,90	8,13	240,04	0,00



Prefeitura Municipal de Natuba

Secretaria de Finanças

Departamento de Contabilidade

Comparativo da Despesa Autorizada com a Realizada Por Órgão - Anexo 11 - Lei Federal nº 4.320/64

Balancos Gerais - Exercício de 2023 - Consolidado

Cód. Despesa	Descrição da Despesa	Crédito		Crédito		Total da		Total da		Diferença		
		Orçamentário	e Suplementar	%	Extraordinário	%	Fixada	%	Realizada	%		%
02.110	Secretaria de Agricultura, Meio Ambiente e Recursos Hídricos											
3000.00	DESPESAS CORRENTES	2.304.731,58		5,39	0,00	0,00	2.304.731,58	5,39	2.303.299,23	5,39	1.432,35	0,00
3100.00	PESSOAL E ENCARGOS SOCIAIS	353.292,00		0,83	0,00	0,00	353.292,00	0,83	353.289,65	0,83	2,35	0,00
3190.00	Aplicações Diretas	353.292,00		0,83	0,00	0,00	353.292,00	0,83	353.289,65	0,83	2,35	0,00
3190.04	Contratação por Tempo Determinado	137.105,00		0,32	0,00	0,00	137.105,00	0,32	137.104,00	0,32	1,00	0,00
3190.11	Vencimentos e Vantagens Fixas - Pessoal Civil	216.187,00		0,51	0,00	0,00	216.187,00	0,51	216.185,65	0,51	1,35	0,00
3300.00	OUTRAS DESPESAS CORRENTES	1.951.439,58		4,57	0,00	0,00	1.951.439,58	4,57	1.950.009,58	4,56	1.430,00	0,00
3390.00	Aplicações Diretas	1.951.439,58		4,57	0,00	0,00	1.951.439,58	4,57	1.950.009,58	4,56	1.430,00	0,00
3390.14	Diárias - Civil	3.876,00		0,01	0,00	0,00	3.876,00	0,01	3.875,00	0,01	1,00	0,00
3390.30	Material de Consumo	872.956,58		2,04	0,00	0,00	872.956,58	2,04	872.920,54	2,04	36,04	0,00
3390.36	Outros Serviços de Terceiros - Pessoa Física	895.307,00		2,10	0,00	0,00	895.307,00	2,10	893.915,00	2,09	1.392,00	0,00
3390.39	Outros Serviços de Terceiros - Pessoa Jurídica	93.500,00		0,22	0,00	0,00	93.500,00	0,22	93.499,12	0,22	0,88	0,00
3390.92	Despesas de Exercícios Anteriores	85.800,00		0,20	0,00	0,00	85.800,00	0,20	85.799,92	0,20	0,08	0,00
4000.00	DESPESAS DE CAPITAL	6.270,00		0,01	0,00	0,00	6.270,00	0,01	6.270,00	0,01	0,00	0,00
4400.00	INVESTIMENTOS	6.270,00		0,01	0,00	0,00	6.270,00	0,01	6.270,00	0,01	0,00	0,00
4490.00	Aplicações Diretas	6.270,00		0,01	0,00	0,00	6.270,00	0,01	6.270,00	0,01	0,00	0,00
4490.52	Equipamentos e Material Permanente	6.270,00		0,01	0,00	0,00	6.270,00	0,01	6.270,00	0,01	0,00	0,00
	Total da Unidade:	2.311.001,58		5,41	0,00	0,00	2.311.001,58	5,41	2.309.569,23	5,40	1.432,35	0,00



Prefeitura Municipal de Natuba

Secretaria de Finanças

Departamento de Contabilidade

Comparativo da Despesa Autorizada com a Realizada Por Órgão - Anexo 11 - Lei Federal nº 4.320/64

Balancos Gerais - Exercício de 2023 - Consolidado

Cód. Despesa	Descrição da Despesa	Crédito Orçamentário e Suplementar	%	Crédito Especial e Extraordinário	%	Total da Despesa Fixada	%	Total da Despesa Realizada	%	Diferença	%
02.120	Secretaria de Turismo e Juventude										
3000.00	DESPESAS CORRENTES	240.530,00	0,56	0,00	0,00	240.530,00	0,56	236.710,01	0,55	3.819,99	0,01
3100.00	PESSOAL E ENCARGOS SOCIAIS	163.984,00	0,38	0,00	0,00	163.984,00	0,38	161.982,75	0,38	2.001,25	0,00
3190.00	Aplicações Diretas	163.984,00	0,38	0,00	0,00	163.984,00	0,38	161.982,75	0,38	2.001,25	0,00
3190.04	Contratação por Tempo Determinado	2.000,00	0,00	0,00	0,00	2.000,00	0,00	0,00	0,00	2.000,00	0,00
3190.11	Vencimentos e Vantagens Fixas - Pessoal Civil	161.984,00	0,38	0,00	0,00	161.984,00	0,38	161.982,75	0,38	1,25	0,00
3300.00	OUTRAS DESPESAS CORRENTES	76.546,00	0,18	0,00	0,00	76.546,00	0,18	74.727,26	0,17	1.818,74	0,00
3390.00	Aplicações Diretas	76.546,00	0,18	0,00	0,00	76.546,00	0,18	74.727,26	0,17	1.818,74	0,00
3390.14	Diárias - Civil	4.406,00	0,01	0,00	0,00	4.406,00	0,01	4.255,00	0,01	151,00	0,00
3390.30	Material de Consumo	8.000,00	0,02	0,00	0,00	8.000,00	0,02	7.934,26	0,02	65,74	0,00
3390.32	Material de Distribuição Gratuita	1.000,00	0,00	0,00	0,00	1.000,00	0,00	0,00	0,00	1.000,00	0,00
3390.36	Outros Serviços de Terceiros - Pessoa Física	52.244,00	0,12	0,00	0,00	52.244,00	0,12	52.243,00	0,12	1,00	0,00
3390.39	Outros Serviços de Terceiros - Pessoa Jurídica	8.896,00	0,02	0,00	0,00	8.896,00	0,02	8.895,00	0,02	1,00	0,00
3390.92	Despesas de Exercícios Anteriores	2.000,00	0,00	0,00	0,00	2.000,00	0,00	1.400,00	0,00	600,00	0,00
4000.00	DESPESAS DE CAPITAL	1.900,00	0,00	0,00	0,00	1.900,00	0,00	1.810,00	0,00	90,00	0,00
4400.00	INVESTIMENTOS	1.900,00	0,00	0,00	0,00	1.900,00	0,00	1.810,00	0,00	90,00	0,00
4490.00	Aplicações Diretas	1.900,00	0,00	0,00	0,00	1.900,00	0,00	1.810,00	0,00	90,00	0,00
4490.52	Equipamentos e Material Permanente	1.900,00	0,00	0,00	0,00	1.900,00	0,00	1.810,00	0,00	90,00	0,00
	Total da Unidade:	242.430,00	0,57	0,00	0,00	242.430,00	0,57	238.520,01	0,56	3.909,99	0,01



Prefeitura Municipal de Natuba

Secretaria de Finanças

Departamento de Contabilidade

Comparativo da Despesa Autorizada com a Realizada Por Órgão - Anexo 11 - Lei Federal nº 4.320/64

Balancos Gerais - Exercício de 2023 - Consolidado

Cód. Despesa	Descrição da Despesa	Crédito		Crédito		Total da		Total da		Diferença		
		Orçamentário	e Suplementar	%	Extraordinário	%	Despesa Fixada	%	Despesa Realizada			%
02.130	Secretaria de Transporte e Desenvolvimento Urbano											
3000.00	DESPESAS CORRENTES	144.884,00		0,34	0,00	0,00	144.884,00	0,34	141.511,57	0,33	3.372,43	0,01
3100.00	PESSOAL E ENCARGOS SOCIAIS	122.611,00		0,29	0,00	0,00	122.611,00	0,29	122.609,55	0,29	1,45	0,00
3190.00	Aplicações Diretas	122.611,00		0,29	0,00	0,00	122.611,00	0,29	122.609,55	0,29	1,45	0,00
3190.11	Vencimentos e Vantagens Fixas - Pessoal Civil	122.611,00		0,29	0,00	0,00	122.611,00	0,29	122.609,55	0,29	1,45	0,00
3300.00	OUTRAS DESPESAS CORRENTES	22.273,00		0,05	0,00	0,00	22.273,00	0,05	18.902,02	0,04	3.370,98	0,01
3390.00	Aplicações Diretas	22.273,00		0,05	0,00	0,00	22.273,00	0,05	18.902,02	0,04	3.370,98	0,01
3390.14	Diárias - Civil	1.000,00		0,00	0,00	0,00	1.000,00	0,00	60,00	0,00	940,00	0,00
3390.30	Material de Consumo	1.000,00		0,00	0,00	0,00	1.000,00	0,00	404,60	0,00	595,40	0,00
3390.32	Material de Distribuição Gratuita	1.000,00		0,00	0,00	0,00	1.000,00	0,00	0,00	0,00	1.000,00	0,00
3390.36	Outros Serviços de Terceiros - Pessoa Física	14.206,00		0,03	0,00	0,00	14.206,00	0,03	14.000,00	0,03	206,00	0,00
3390.39	Outros Serviços de Terceiros - Pessoa Jurídica	3.067,00		0,01	0,00	0,00	3.067,00	0,01	3.065,82	0,01	1,18	0,00
3390.92	Despesas de Exercícios Anteriores	2.000,00		0,00	0,00	0,00	2.000,00	0,00	1.371,60	0,00	628,40	0,00
	Total da Unidade:	144.884,00		0,34	0,00	0,00	144.884,00	0,34	141.511,57	0,33	3.372,43	0,01



Prefeitura Municipal de Natuba

Secretaria de Finanças

Departamento de Contabilidade

Comparativo da Despesa Autorizada com a Realizada Por Órgão - Anexo 11 - Lei Federal nº 4.320/64

Balancos Gerais - Exercício de 2023 - Consolidado

Cód. Despesa	Descrição da Despesa	Crédito Orçamentário e Suplementar	%	Crédito Especial e Extraordinário	%	Total da Despesa Fixada	%	Total da Despesa Realizada	%	Diferença	%
02.140	Secretaria de Esporte e Cultura										
3000.00	DESPESAS CORRENTES	1.911.767,00	4,47	0,00	0,00	1.911.767,00	4,47	1.897.633,87	4,44	14.133,13	0,03
3100.00	PESSOAL E ENCARGOS SOCIAIS	118.429,00	0,28	0,00	0,00	118.429,00	0,28	118.427,60	0,28	1,40	0,00
3190.00	Aplicações Diretas	118.429,00	0,28	0,00	0,00	118.429,00	0,28	118.427,60	0,28	1,40	0,00
3190.11	Vencimentos e Vantagens Fixas - Pessoal Civil	118.429,00	0,28	0,00	0,00	118.429,00	0,28	118.427,60	0,28	1,40	0,00
3300.00	OUTRAS DESPESAS CORRENTES	1.793.338,00	4,20	0,00	0,00	1.793.338,00	4,20	1.779.206,27	4,16	14.131,73	0,03
3350.00	Transferências a Instituições Privadas sem Fins Lucrativos	1.000,00	0,00	0,00	0,00	1.000,00	0,00	0,00	0,00	1.000,00	0,00
3350.41	Contribuições	1.000,00	0,00	0,00	0,00	1.000,00	0,00	0,00	0,00	1.000,00	0,00
3390.00	Aplicações Diretas	1.792.338,00	4,19	0,00	0,00	1.792.338,00	4,19	1.779.206,27	4,16	13.131,73	0,03
3390.14	Diárias - Civil	3.325,00	0,01	0,00	0,00	3.325,00	0,01	3.325,00	0,01	0,00	0,00
3390.30	Material de Consumo	101.212,00	0,24	0,00	0,00	101.212,00	0,24	101.208,11	0,24	3,89	0,00
3390.31	Premiações Culturais, Artísticas, Científicas, Desportivas e Outras (6)(I)	19.441,00	0,05	0,00	0,00	19.441,00	0,05	14.200,44	0,03	5.240,56	0,01
3390.32	Material de Distribuição Gratuita	7.500,00	0,02	0,00	0,00	7.500,00	0,02	0,00	0,00	7.500,00	0,02
3390.36	Outros Serviços de Terceiros - Pessoa Física	218.258,00	0,51	0,00	0,00	218.258,00	0,51	218.035,00	0,51	223,00	0,00
3390.39	Outros Serviços de Terceiros - Pessoa Jurídica	1.360.410,00	3,18	0,00	0,00	1.360.410,00	3,18	1.360.407,75	3,18	2,25	0,00
3390.48	Outros Auxílios Financeiros a Pessoas Físicas	161,00	0,00	0,00	0,00	161,00	0,00	0,00	0,00	161,00	0,00
3390.92	Despesas de Exercícios Anteriores	82.031,00	0,19	0,00	0,00	82.031,00	0,19	82.029,97	0,19	1,03	0,00
4000.00	DESPESAS DE CAPITAL	12.975,00	0,03	0,00	0,00	12.975,00	0,03	12.974,20	0,03	0,80	0,00
4400.00	INVESTIMENTOS	12.975,00	0,03	0,00	0,00	12.975,00	0,03	12.974,20	0,03	0,80	0,00
4490.00	Aplicações Diretas	12.975,00	0,03	0,00	0,00	12.975,00	0,03	12.974,20	0,03	0,80	0,00
4490.52	Equipamentos e Material Permanente	12.975,00	0,03	0,00	0,00	12.975,00	0,03	12.974,20	0,03	0,80	0,00
	Total da Unidade:	1.924.742,00	4,50	0,00	0,00	1.924.742,00	4,50	1.910.608,07	4,47	14.133,93	0,03



Prefeitura Municipal de Natuba

Secretaria de Finanças

Departamento de Contabilidade

Comparativo da Despesa Autorizada com a Realizada Por Órgão - Anexo 11 - Lei Federal nº 4.320/64

Balancos Gerais - Exercício de 2023 - Consolidado

Cód. Despesa	Descrição da Despesa	Crédito		Crédito		Total da		Total da		Diferença	
		Orçamentário e Suplementar	%	Especial e Extraordinário	%	Despesa Fixada	%	Despesa Realizada	%		%
09.999	Reserva de Contingência										
9000.00	Reserva de Contingência	230.000,00	0,54	0,00	0,00	230.000,00	0,54	0,00	0,00	230.000,00	0,54
9900.00	Reserva de Contingência	230.000,00	0,54	0,00	0,00	230.000,00	0,54	0,00	0,00	230.000,00	0,54
9990.00	Reserva de Contingência	230.000,00	0,54	0,00	0,00	230.000,00	0,54	0,00	0,00	230.000,00	0,54
9990.99	Reserva de Contingência	230.000,00	0,54	0,00	0,00	230.000,00	0,54	0,00	0,00	230.000,00	0,54
	Total da Unidade:	230.000,00	0,54	0,00	0,00	230.000,00	0,54	0,00	0,00	230.000,00	0,54
	Total Geral:	48.731.290,94	114,04	478.469,00	1,12	49.209.759,94	115,16	47.526.602,92	111,22	1.683.157,02	3,94


 ANTONIO FARIAS BRITO
 CONTABILIDADE E
 AUDITORIA S/A
 Contador CRC 2413/PB

JOS• E LINS DA SILVA FILHO
 PREFEITO

Remuneração dos Agentes Políticos

Jurisdicionado: Prefeitura Municipal de Natuba

Prestação de Contas do Exercício 2023

Emitido em 23/03/2024 10:17

Mês	CPF	Nome	Cargo	Remuneração Recebida(R\$)
Janeiro	03816459404	JOSE LINS DA SILVA FILHO	Prefeito Municipal	14.000,00
Janeiro	71413553400	NOEL GOMES DA CUNHA	Vice-Prefeito Municipal	7.000,00
Fevereiro	03816459404	JOSE LINS DA SILVA FILHO	Prefeito Municipal	14.000,00
Fevereiro	71413553400	NOEL GOMES DA CUNHA	Vice-Prefeito Municipal	7.000,00
Março	03816459404	JOSE LINS DA SILVA FILHO	Prefeito Municipal	14.000,00
Março	71413553400	NOEL GOMES DA CUNHA	Vice-Prefeito Municipal	7.000,00
Abril	03816459404	JOSE LINS DA SILVA FILHO	Prefeito Municipal	14.000,00
Abril	71413553400	NOEL GOMES DA CUNHA	Vice-Prefeito Municipal	7.000,00
Maiο	03816459404	JOSE LINS DA SILVA FILHO	Prefeito Municipal	14.000,00
Maiο	71413553400	NOEL GOMES DA CUNHA	Vice-Prefeito Municipal	7.000,00
Junho	03816459404	JOSE LINS DA SILVA FILHO	Prefeito Municipal	14.000,00
Junho	71413553400	NOEL GOMES DA CUNHA	Vice-Prefeito Municipal	7.000,00
Julho	03816459404	JOSE LINS DA SILVA FILHO	Prefeito Municipal	14.000,00
Julho	71413553400	NOEL GOMES DA CUNHA	Vice-Prefeito Municipal	7.000,00
Agosto	03816459404	JOSE LINS DA SILVA FILHO	Prefeito Municipal	14.000,00
Agosto	71413553400	NOEL GOMES DA CUNHA	Vice-Prefeito Municipal	7.000,00
Setembro	03816459404	JOSE LINS DA SILVA FILHO	Prefeito Municipal	12.000,00
Setembro	71413553400	NOEL GOMES DA CUNHA	Vice-Prefeito Municipal	7.000,00
Outubro	03816459404	JOSE LINS DA SILVA FILHO	Prefeito Municipal	12.000,00
Outubro	71413553400	NOEL GOMES DA CUNHA	Vice-Prefeito Municipal	7.000,00
Novembro	03816459404	JOSE LINS DA SILVA FILHO	Prefeito Municipal	14.000,00
Novembro	71413553400	NOEL GOMES DA CUNHA	Vice-Prefeito Municipal	7.000,00
Dezembro	03816459404	JOSE LINS DA SILVA FILHO	Prefeito Municipal	14.000,00
Dezembro	71413553400	NOEL GOMES DA CUNHA	Vice-Prefeito Municipal	7.000,00
TOTAL				248.000,00

LEI Nº 679/2020

ESTABELECE O SUBSIDIO DO PREFEITO, VICE-PREFEITO E SECRETARIO DO MUNICIPIO DE NATUBA-PB E DÁ OUTRAS PROVIDENCIAS.

A PREFEITA CONSTITUCIONAL DO MUNICÍPIO DE NATUBA, sua Excelência a Senhora Janete Santos Sousa da Silva, no uso de suas atribuições que lhe são conferidas pela Constituição Federal e pela Lei Orgânica do Município faço saber que, a Câmara Municipal de Vereadores aprovou e eu sanciono a seguinte Lei:

Art. 1º. O Prefeito, Vice- prefeito e Secretários do Município de Natuba- PB perceberão subsídios mensais nos termos da Lei.

Parágrafo 1º. O Prefeito Constitucional do Município de Natuba- PB perceberá um subsidio mensal em parcela única correspondente ao valor de R\$ 14.000,00 (catorze mil reais), nos termos do artigo 18, §1º da Lei Orgânica municipal.

Parágrafo 2º. O Vice-Prefeito perceberá um subsidio mensal de em parcela única correspondente ao valor de R\$ 7.000,00 (sete mil reais).

Parágrafo 3º. O Secretário Municipal perceberá em parcela única um subsidio correspondente ao valor de R\$ 3.480,00 (três mil quatrocentos e oitenta reais).

Art. 2º. A percepção dos valores estabelecidos no art.1º. desta Lei Municipal só será efetivada se atendida as disposições do art. 20,III,"b", da Lei Complementar nº101/2000 (Lei de Responsabilidade Fiscal).


Art. 3º. No caso de licenciamento por motivo de doença, devidamente comprovada por atestado firmado por autoridade médica competente, o Prefeito, Vice-Prefeito e os secretários perceberão, durante o período em que estiverem licenciados, seus subsídios integrais.

Art. 4º. As despesas decorrentes desta Lei correrão por conta das despesas próprias.

Art. 5º. Esta entrará em vigor a partir de sua publicação, com efeitos desde o dia 01.01.2021.

Gabinete da Prefeita do Município de Natuba-PB, 21 de setembro de 2020.


JANETE SANTOS SOUSA DA SILVA
PREFEITA

 PREFEITURA MUNICIPAL
DE NATUBA-PB
Noticiário Oficial do Município
Criado Pela Lei 339/98

21 SET. 2020


Everson Junior Ferreira da Silva
Secretário de Administração
Mat. 12.505 4356



Prefeitura Municipal de Natuba

Secretaria de Finanças

Departamento de Contabilidade

Demonstrativo da Despesa por Função e Fonte de Recurso - Anexo 5 - Lei Federal nº 4.320/64

Balancos Gerais - Exercício de 2023 - Consolidado

4357

Função	Fonte de Recurso	Valor	%
01	Legislativa	1.522.375,50	3,56
15001000	Recursos Livres (Ordinário)	1.522.375,50	3,56
04	Administração	3.183.932,03	7,45
15001000	Recursos Livres (Ordinário)	3.005.353,60	7,03
15690000	Outras Transferências de Recursos do FNDE Controle dos demais recursos originários de transferências do	68.066,46	0,16
17000000	Outras Transferências de Convênios ou Instrumentos Congêneres da União	110.511,97	0,26
08	Assistência Social	1.949.825,60	4,56
15001000	Recursos Livres (Ordinário)	1.220.804,31	2,86
16600000	Transferência de Recursos do Fundo Nacional de Assistência Social - FNAS	729.021,29	1,71
10	Saúde	11.682.383,09	27,34
15001000	Recursos Livres (Ordinário)	282.953,46	0,66
15001002	Recursos não Vinculados de Impostos - Saúde	4.586.548,60	10,73
16000000	Transferências Fundo a Fundo de Recursos do SUS provenientes do Governo Federal - Bloco de	5.516.082,65	12,91
16010000	Transferências Fundo a Fundo de Recursos do SUS provenientes do Governo Federal - Bloco de	136.457,64	0,32
16040000	Transferências provenientes do Governo Federal destinadas ao vencimento dos agentes comunitários de	486.852,25	1,14
16050000	Assistência financeira da União destinada à complementação ao pagamento dos pisos salariais para	369.472,23	0,86
16210000	Transferências Fundo a Fundo de Recursos do SUS provenientes do Governo Estadual	304.016,26	0,71
12	Educação	19.320.458,06	45,21
15001000	Recursos Livres (Ordinário)	17.436,93	0,04
15001001	Recursos não Vinculados de Impostos - MDE	2.279.054,08	5,33
15401030	Transferências do FUNDEB - Impostos e Transferências de Impostos - 30%	2.351.469,23	5,50
15401070	Transferências do FUNDEB - Impostos e Transferências de Impostos - 70%	10.654.678,06	24,93
15411030	Transferências do FUNDEB - Complementação da União - VAAF - 30%	17.500,00	0,04
15421030	Transferências do FUNDEB - Complementação da União - VAAT - 30%	712.304,73	1,67
15421070	Transferências do FUNDEB - Complementação da União - VAAT - 70%	1.796.148,40	4,20
15500000	Transferência do Salário- Educação	298.177,33	0,70
15520000	Transferências de Recursos do FNDE referentes ao Programa Nacional de Alimentação Escolar (PNAE)	359.549,52	0,84
15530000	Transferências de Recursos do FNDE Referentes ao Programa Nacional de Apoio ao Transporte Escolar	143.742,97	0,34
15690000	Outras Transferências de Recursos do FNDE Controle dos demais recursos originários de transferências do	227.143,49	0,53
15710000	Transferências do Estado referentes a Convênios e Instrumentos Congêneres vinculados à Educação	463.253,32	1,08
13	Cultura	1.863.760,10	4,36
15001000	Recursos Livres (Ordinário)	1.863.760,10	4,36
15	Urbanismo	3.342.420,89	7,82
15001000	Recursos Livres (Ordinário)	2.806.814,01	6,57
17000000	Outras Transferências de Convênios ou Instrumentos Congêneres da União	535.606,88	1,25
20	Agricultura	2.309.569,23	5,40
15001000	Recursos Livres (Ordinário)	2.309.569,23	5,40
23	Comércio e Serviços	238.520,01	0,56
15001000	Recursos Livres (Ordinário)	238.520,01	0,56
26	Transporte	272.298,58	0,64
15001000	Recursos Livres (Ordinário)	265.805,18	0,62
17500000	Recursos da Contribuição de Intervenção no Domínio Econômico - CIDE	6.493,40	0,02
27	Desporto e Lazer	46.847,97	0,11
15001000	Recursos Livres (Ordinário)	46.847,97	0,11
28	Encargos Especiais	1.794.211,86	4,20
15001000	Recursos Livres (Ordinário)	1.794.191,24	4,20
17500000	Recursos da Contribuição de Intervenção no Domínio Econômico - CIDE	20,62	0,00
Total Geral:		47.526.602,92	111,22



Prefeitura Municipal de Natuba

Secretaria de Finanças

Departamento de Contabilidade

Demonstrativo da Despesa por Função e Fonte de Recurso - Anexo 5 - Lei Federal nº 4.320/64

Balancos Gerais - Exercício de 2023 - Consolidado

4358

Função	Fonte de Recurso	Valor	%
--------	------------------	-------	---


ANTÔNIO FARIAS BRITO
CONTABILIDADE E
AUDITORIA S/A
Contador CRC 2413/PB

JOS• E LINS DA SILVA FILHO
PREFEITO