



Tribunal de Contas do Estado da Paraíba

Documento Nº 84906/17

EXERCÍCIO: 2018
SUBCATEGORIA: LOA - Lei Orçamentária Anual
JURISDICIONADO: Prefeitura Municipal de Natuba
DATA DE ENTRADA: 28/12/2017
ASSUNTO: Encaminhamento de LEI ORÇAMENTÁRIA ANUAL relativa ao exercício de 2018.
INTERESSADOS: Janete Santos Sousa Da Silva



Prefeitura Municipal de Natuba
Secretaria de Finanças

Mensagem nº 12 2017

Em, 20 de Outubro de 2017

Senhor Presidente,
Senhores Vereadores da Câmara Municipal de NATUBA

Temos a elevada honra de submeter à apreciação dessa Augusta Câmara Municipal a proposta Orçamentária para o exercício de 2018, que estima a Receita e Fixa a Despesa em R\$ 29.280.387,00 (Vinte e Nove Milhões, Duzentos e Oitenta Mil e Trezentos e Oitenta e Sete Reais), constitutiva dos recursos da Administração Direta e Indireta do Município, revestindo-se o mesmo das exigências legais em vigor, principalmente a Constituição Federal, Promulgada em 05 de outubro de 1988, em consonância com as diretrizes emanadas dos Governos Federal e Estadual, consideradas as prioridades estabelecidas pela atual Administração.

De início, achamos de justiça ressaltar um fato que se nos afigura bastante significativo e revelador do esforço realizado pela atual Administração, desde seu início, para a consolidação do desenvolvimento da cidade em seus aspectos sociais, econômicos e urbanísticos que se reflitam na elevação progressiva da arrecadação municipal.


Os limitados recursos financeiros de que dispõe o Município, exigem do Poder Executivo uma permanente atividade de elaborar programas e projetos especiais para obter financiamento junto à União, Estado, Superintendências Regionais e Instituições Financeiras do País, visando promover o Crescimento e o Desenvolvimento do nosso Município.

Não é demais lembrar que as circunstâncias adversas da economia nacional atrelem à situação de penúria nos erários dos Estados e Municípios, e cuja dificuldade de gestão pela escassez de recursos, soma-se a excessiva centralização do dinheiro nas mãos pouco generosas do Planalto.

Queremos ressaltar a significação da Proposta Orçamentária, com um documento que ao ser aprovado, ganhe significado legal para não somente sintonizar o poder de manipulação das Finanças do Município nas mãos do Executivo, mas sobretudo permitir um alicerce planejado em que a Administração possa afirmar para cumprir com serenidade as suas atribuições, promovendo o bem comum, finalidade maior do Governo Municipal.

Estamos certos, Senhor Presidente, Senhores Vereadores, que nossos propósitos estão coerentes com as necessidades do Município que os Senhores conhecem e almejam satisfazê-las.

Neste ensejo, renovamos as Vossas Excelências, os elevados protestos de consideração e estima.



JANETE SANTOS SOUSA DA SILVA
Prefeita



ESTADO DA PARAÍBA
PREFEITURA MUNICIPAL DE NATUBA
CNPJ: 09.072.448/0001-95

NOTA EXPLICATIVA

O presente arquivo contém a Lei Orçamentária Anual para o exercício 2018 com seus respectivos anexos, bem como a Lei de Remanejamento Total ou Parcial de Dotações Orçamentárias para o exercício 2018, e a Lei que autorizou as Modificações da LDO 2018, para que os devidos instrumentos de planejamento estejam compatíveis entre si, conforme a legislação vigente.



Prefeita Municipal



NOTICIÁRIO OFICIAL

Órgão Oficial do Município de Natuba/PB
Criado pela Lei nº 339 de 20 de outubro de 1998

Edição: 12/2017

Natuba - PB - Sexta-Feira, 01 de dezembro de 2017.

Tiragem: 40

PODER EXECUTIVO

Gabinete da Prefeita

Srª Janete Santos Sousa da Silva

Prefeita do Município de Natuba - PB.

RESUMO DE LEIS



LEI Nº 605/2017

Dispõe sobre as modificações de Programas e Ações Governamentais da Lei de Diretrizes Orçamentárias do Município de NATUBA, para o exercício de 2018, e dá outras providências.

A PREFEITA CONSTITUCIONAL DO MUNICÍPIO DE NATUBA, sua Excelência a Senhora Janete Santos Sousa da Silva, no uso de suas atribuições que lhe são conferidas pelo § 2º, do artigo 165 da Constituição Federal e consonância com a Lei Complementar nº 101, de 04 de Maio de 2000 (Lei Responsabilidade Fiscal) e a Lei nº 4.320, de 17 de Março de 1964, faço saber que, a Câmara Municipal de Vereadores aprovou e eu sanciono a seguinte Lei:

Artigo 1.º - Fica o Poder Executivo autorizado a modificar a Lei de Diretrizes Orçamentárias relativo ao exercício de 2018, cujo procedimento administrativo, não acarretam aumento de despesa no orçamento dos exercícios vindouros por representar mera compensação de recursos (Criação, anulação e alteração), com perfeita adequação com a Lei de Diretrizes Orçamentárias e compatibilidade com o PPA e a LOA.

Artigo 2.º - As modificações Necessárias dos Programas e Ações Governamentais constam no relatório anexado a este Projeto de Lei.

Artigo 3.º - Esta Lei entra em vigor na data de sua publicação, revogadas as disposições em contrário.

Gabinete da Prefeita do Município de Natuba/PB, 01 de dezembro de 2017.

JANETE SANTOS SOUSA DA SILVA
PREFEITA



LEI Nº 606/2017

Dispõe sobre o Plano Plurianual para o quadriênio 2018-2021.

A PREFEITA CONSTITUCIONAL DO MUNICÍPIO DE NATUBA, sua Excelência a Senhora Janete Santos Sousa da Silva, no uso de suas atribuições que lhe são conferidas pela Constituição Federal e pela Lei Orgânica do Município faço saber que, a Câmara Municipal de Vereadores aprovou e eu sanciono a seguinte Lei:

CAPÍTULO I
DA ESTRUTURA E ORGANIZAÇÃO DO PLANO

Art. 1º Esta Lei institui o Plano Plurianual para o quadriênio 2018-2021, em cumprimento ao disposto no § 1º do art. 165 da Constituição Federal.

Parágrafo único. Integram o Plano Plurianual os seguintes anexos:

- I - Anexo I – Despesas por Função;
- II - Anexo II – Despesas por Subfunção;
- III - Anexo III – Despesas Segundo as Fontes de Recursos;
- IV- Anexo IV – Despesas por Função e Subfunção Segundo a Categoria Econômica;
- V – Despesas por Programas Segundo a Categoria Econômica;
- VI – Despesas por Função e Subfunção Segundo as Fontes de Recursos;
- VII – Despesas por Programas Segundo as Fontes de Recursos;
- VIII – Despesas por Programas e Totais por Eixos Estratégicos;
- IX – Totais por Eixos Estratégicos;
- X – Quantitativo de Programas e Ações por Órgão;
- XI – Totais por Tipo de Programa;
- XII – Despesas por Programas, Ações e Fonte de Recursos por Órgão
- XII A – Despesas por Programas, Ações e Fonte de Recursos
- XIII – Quadro de Detalhamento da Receita Prevista – Q.D.R

Art. 2º O Plano Plurianual 2018-2021 organiza a atuação governamental em Programas orientados para o alcance dos objetivos estratégicos definidos para o período do Plano.

Art. 3º Os programas e ações deste Plano serão observados nas leis de diretrizes orçamentárias, nas leis orçamentárias anuais e nas leis que as modifiquem.

prefeitura@natuba.pb.gov.br

Rua Eptácio Pessoa, nº 209, Centro, Natuba/PB

CNPJ: 09.072.448/0001-95 Fone/Fax: (83) 3397-1042

48 | Página

Janete Santos



Art. 4º Para efeito desta Lei, entende-se por:

I – Programa: instrumento de organização da ação governamental que articula um conjunto de ações visando à concretização do objetivo nele estabelecido, sendo classificado como:

a) Programas Especiais: pela manutenção das ações de governo, das quais não resulta um produto, e não geram contraprestação direta sob a forma de bens ou serviços;

b) Programa Finalísticos: pela sua implementação são ofertados bens e serviços diretamente à sociedade e são gerados resultados passíveis de aferição por indicadores;

c) Programa de Apoio Administrativo: pela agregação de elementos de despesa, por se tratar de natureza eminentemente orçamentária.

II – Ação: instrumento de programação que contribui para atender ao objetivo de um programa, de forma orçamentária classificada, conforme a sua natureza, em:

a) Projeto: instrumento de programação para alcançar o objetivo de um programa, envolvendo um conjunto de operações, limitadas no tempo, das quais resulta um produto que concorre para a expansão ou aperfeiçoamento da ação de governo;

b) Atividade: instrumento de programação para alcançar o objetivo de um programa, envolvendo um conjunto de operações que se realizam de modo contínuo e permanente, das quais resulta um produto necessário à manutenção da ação de governo;

c) Operação Especial: despesas que não contribuem para a manutenção, expansão ou aperfeiçoamento das ações do governo federal, das quais não resulta um produto, e não gera contraprestação direta sob a forma de bens ou serviços.

CAPÍTULO II
DA GESTÃO DO PLANO
Seção I
Aspectos Gerais

Art. 5º A gestão do Plano Plurianual observará os princípios de eficiência, eficácia e efetividade e compreenderá a implementação, acompanhamento, avaliação e revisão de programas.



Seção II Das Revisões e Alterações do Plano

Art. 6º A exclusão ou a alteração de programas constantes desta Lei ou a inclusão de novo programa serão propostas pelo Poder Executivo por meio de projeto de lei de revisão anual ou específico de alteração da Lei do Plano Plurianual.

§ 1º Os projetos de lei de revisão anual serão encaminhados a Câmara Municipal até a data de entrega do Projeto de Lei Orçamentária Anual dos exercícios de 2019, 2020 e 2021.

§ 2º Os projetos de lei revisão do Plano Plurianual conterão, no mínimo, na hipótese de:

- I – inclusão de programa;
- II – alteração ou exclusão de programa;

Art. 7º O Poder Executivo fica autorizado a:

- I – alterar o órgão responsável por programas e ações;
- II – alterar os indicadores dos programas e seus respectivos índices;
- III – incluir, excluir ou alterar ações e respectivas metas;
- IV – adequar a meta física de ação orçamentária para compatibilizá-la com alterações no seu valor, produto, ou unidade de medida, efetivadas pelas leis orçamentárias anuais e seus créditos adicionais ou por leis que alterem o Plano Plurianual.

Seção III Da Participação Social

Art. 8º O Poder Executivo promoverá a participação da sociedade na elaboração, acompanhamento e avaliação do Plano de que trata esta Lei.

Art. 9º O Poder Executivo garantirá o acesso, pela Internet, às informações constantes do sistema de informações gerenciais e de planejamento para fins de consulta pela sociedade.

CAPÍTULO III DISPOSIÇÕES GERAIS

Art. 10. O Poder Executivo divulgará, pela Internet, pelo menos uma vez em cada um dos anos subsequentes à aprovação do Plano, em função de alterações ocorridas:

- I – texto atualizado da Lei do Plano Plurianual;

prefeitura@natuba.pb.gov.br

Rua Epitácio Pessoa, nº 209, Centro, Natuba/PB


CNPJ: 09.072.448/0001-95 Fone/Fax: (83) 3397-1042

50 | Página



II – anexos atualizados incluindo a discriminação das ações em função dos valores das ações aprovadas pela Câmara Municipal;

Gabinete da Prefeita do Município de Natuba/PB, 01 de dezembro de 2017.


JANETE SANTOS SOUSA DA SILVA
PREFEITA



LEI Nº 608/2017

ESTIMA A RECEITA E FIXA A DESPESA DO MUNICÍPIO DE NATUBA, PARA O EXERCÍCIO DE 2018 E DÁ OUTRAS PROVIDÊNCIAS.

A PREFEITA CONSTITUCIONAL DO MUNICÍPIO DE NATUBA, sua Excelência a Senhora Janete Santos Sousa da Silva, no uso de suas atribuições que lhe são conferidas pela Constituição Federal e pela Lei Orgânica do Município faço saber que, a Câmara Municipal de Vereadores aprovou e eu sanciono a seguinte Lei:

Artigo 1.º - Fica aprovado o Orçamento Programa do Município de NATUBA, para exercício Econômico-Financeiro de 2018, discriminado pelos anexos integrantes desta Lei, que estima a Receita em R\$ 29.280.387,00 (Vinte e Nove Milhões, Duzentos e Oitenta Mil e Trezentos e Oitenta e Sete Reais), e fixa a Despesa em igual valor.

Artigo 2.º - A Receita será realizada mediante a arrecadação de Tributos, Contribuições, Transferências e outras Receitas Correntes e de Capital, na forma da Legislação em vigor e das especificações do Anexo I, de acordo com a seguinte discriminação:

I – RECEITAS DA ADMINISTRAÇÃO DIRETA		%
Receita Correntes	24.989.304	85
Receita Tributária	435.000	1
Receita Patrimonial	227.250	1
Transferências Correntes	24.290.054	83
Outras Receitas Correntes	37.000	0
Receita de Capital	6.867.143	23
Alienação de Bens	5.000	0
Amortização de Empréstimos	30.000	0
Transferências de Capital	6.832.143	23
Deduções da Receita Corrente	2.576.060	9
Total:	29.280.387	
1-Intra-Orçamentário:	0	0
2-Total Geral da Administração Direta:	29.280.387	100

Artigo 3.º - A Despesa será realizada de modo a atender aos encargos do Município, com a manutenção dos Serviços Públicos, Transferências e Despesas de Capital, nas especificações dos Programas, Projetos e Atividades, dimensionada nos anexos e de acordo com o seguinte desdobramento:

prefeitura @natuba.pb.gov.br

Rua Epitácio Pessoa, nº 209 Centro, Natuba/PB
 CNPJ: 09.072.448/0001-95 Fone/Fax: (81) 3397-1042

181 | Página



PREFEITURA MUNICIPAL DE

NATUBA

DESENVOLVIMENTO com PARTICIPAÇÃO

I - RECEITAS DA ADMINISTRAÇÃO DIRETA		%
DESPESAS CORRENTES	20.878.501	71
PESSOAL E ENCARGOS SOCIAIS	13.163.578	45
JUROS E ENCARGOS DA DÍVIDA	1.500	0
OUTRAS DESPESAS CORRENTES	7.713.423	26
DESPESAS DE CAPITAL	8.198.886	28
INVESTIMENTOS	7.299.143	25
INVERSÕES FINANCEIRAS	315.000	1
AMORTIZAÇÃO DA DÍVIDA	584.743	2
Reserva de Contingência	203.000	1
Reserva de Contingência	203.000	1
Total:	29.280.387	
1-Intra-Orçamentário:	0	0
2-Total Geral da Administração Direta:	29.280.387	100

DESPESA POR UNIDADE ORÇAMENTARIA			
I - RECEITAS DA ADMINISTRAÇÃO DIRETA			
Código	Descrição	Valor	%
01.010	Câmara Municipal	1.200.00	4
02.010	Secretaria do Governo Municipal	565.302	2
02.020	Secretaria de Administração	1.407.500	5
02.030	Secretaria de Finanças	1.227.043	4
02.040	Secretaria Distrital Municipal	145.921	0
02.050	Secretaria da Educação	9.613.594	33
02.060	Secretaria de Saúde	1.885.500	6
02.070	Fundo Municipal de Saúde	5.630.350	19
02.080	Secretaria de Assistência e Desenvolvimento Social	566.850	2
02.090	Fundo Municipal de Assistência Social	1.464.200	5
02.100	Secretaria de Obras, Serviços Urbanos e Habitação	2.858.210	10
02.110	Secretaria de Agricultura, Meio Ambiente e Recursos Hídricos	1.478.417	5
02.120	Secretaria de Turismo e Juventude	196.500	1
02.130	Secretaria de Transporte e Desenvolvimento Urbano	86.500	0
02.140	Secretaria de Esporte e Cultura	751.500	3
09.999	Reserva de Contingência	203.000	1
Total:		29.280.387	
1-Intra-Orçamentário:		0	0
2-Total Geral da Administração Direta:		29.280.387	100

Artigo 4.º - A Reserva de Contingência fica fixada no valor de R\$ 203.000,00 (Duzentos e Três Mil Reais), constituída exclusivamente com recursos do

prefeitura@natuba.pb.gov.br

Rua Epitácio Pessoa, nº 209, Centro, Natuba/PB

CNPJ: 09.072.448/0001-95 Fone/Fax: (83) 3397-1042

182 | Página



PREFEITURA MUNICIPAL DE

NATUBA

DESENVOLVIMENTO com PARTICIPAÇÃO

orçamento fiscal, destinado ao atendimento de passivos contingentes e outros riscos e eventos fiscais.

Artigo 5.º - O Poder Executivo mediante Decreto, promoverá a disciplina execução e distribuição das dotações consignadas a cada Órgão no interesse da Administração, poderá designar Órgãos Centrais para movimentar dotações atribuídas as Unidades Orçamentárias nos termos do Artigo 66, da Lei Federal nº 4.320/64.

Artigo 6.º - A execução da despesa é consignada a existência de recursos financeiros suficientes, cabendo ao Poder Executivo tomar as medidas necessárias, para ajustar o fluxo dos dispêndios aos dos ingressos.

Parágrafo Único - Até 30 dias após a publicação dos Orçamentos, nos termos em que dispõe a lei de Diretrizes Orçamentárias e o observado o disposto no artigo 8º da lei nº 101/2000, o Poder Executivo estabelecerá o Cronograma Mensal de Desembolso (CMD) e as Metas Bimestrais de Arrecadação (MBA).

Artigo 7.º - Para a execução do Orçamento de que trata a Lei, fica o Poder Executivo autorizado a:

- I. Abrir Créditos Suplementares, mediante a utilização dos recursos adiante indicados, até o limite correspondente a 50,00 %, do total da Despesa Fixada nesta Lei, com as seguintes finalidades:
 - a) Atender insuficiência nas dotações orçamentárias, utilizando como fonte de recursos, as disponibilidades caracterizadas no parágrafo 1º, do Artigo 43, da Lei Federal nº 4,320, de 17 de março de 1964.

§ 1º - O limite fixado no Inciso I, deste Artigo, poderá ser aumentado por proposta do executivo, mediante aprovação do Legislativo.

- II. Aprovar o Quadro de Detalhamento da Despesa para o Exercício de 2018, podendo abrir Créditos Suplementares até o limite previsto no Inciso I, deste Artigo.

Artigo 8.º As alterações constantes desta Lei Orçamentária farão parte integrante do PPA e LDO.

Artigo 9.º Esta Lei vigorará durante o exercício de 2018, a partir de 1.º de janeiro, revogadas as disposições em contrário.

Gabinete da Prefeita do Município de Natuba/PB, 01 de dezembro de 2017.

JANETE SANTOS SOUSA DA SILVA
PREFEITA

prefeitura@natuba.pb.gov.br

Rua Epitácio Pessoa, nº 209, Centro, Natuba/PB

CNPJ 09.072.448/0001-95 Fone/Fax (83) 3397-1042

183 | Página



LEI Nº 609/2017

AUTORIZA REMANEJAMENTO TOTAL OU PARCIAL DE DOTAÇÕES ORÇAMENTÁRIAS PARA O EXERCÍCIO DE 2018 E DÁ OUTRAS PROVIDÊNCIA.

A PREFEITA CONSTITUCIONAL DO MUNICÍPIO DE NATUBA, sua Excelência a Senhora Janete Santos Sousa da Silva, no uso de suas atribuições que lhe são conferidas pela Constituição Federal e pela Lei Orgânica do Município faço saber que, a Câmara Municipal de Vereadores aprovou e eu sanciono a seguinte Lei:

Art 1º Fica autorizada a transposição, o remanejamento ou a transferência de recursos de uma categoria de programação para outra ou de um órgão para outro e a consequente anulação total ou parcial de dotações orçamentárias contantes dos Orçamento Fiscal e da Seguridade Social do Exercício de 2018 até o valor de R\$ **R\$ 5.856.000,00** (Cinco milhões oitocentos e cinquenta e seis mil reais) utilizando como fonte de recurso as disponibilidades caracterizadas no parágrafo 1º, do Artigo 43, da Lei Federal nº 4.320, de 17 de março de 1964.

Art. 2º Fica autorizado a transposição, o remanejamento ou a transferência de recursos de uma categoria de programação para outra ou de um órgão para outro de dotações vinculadas as despesas obrigatórias de caráter continuado, como definidas no art. 17 da Lei de Responsabilidade Fiscal, e a outras despesas até o montante de **R\$ 5.856.000,00** (Cinco milhões oitocentos e cinquenta e seis mil reais), utilizando como fonte de recurso as disponibilidades caracterizadas no parágrafo 1º, do Artigo 43, da Lei Federal nº 4.320, de 17 de março de 1964.

Paragrafo único. A fonte de recursos para cobertura dos créditos abertos na forma definida no caput deste artigo é o remanejamento autorizado nos termos do artigo 1º desta Lei

Art. 3º O remanejamento autorizado só deverá ser utilizado para remanejar, exclusivamente dotações orçamentárias consignadas nos Orçamentos Fiscal e da Seguridade Social alocadas nos grupos de natureza de despesa.

prefeitura@natuba.pb.gov.br

Rua Epitácio Pessoa, nº 209, Centro, Natuba/PB
 CNPJ: 09.072.448/0001-95 Fone/Fax: (83) 3397-1042

451 | Página



- I – “31” – Pessoal e Encargos Sociais;
- II – “32” – Juros e Encargos da Dívida;
- III – “33” – Outros Despesas Correntes;
- IV – “44” – Investimentos;
- V – “46” – Amortização da Dívida.

Art. 4º O remanejamento autorizado far-se-a até o limite dos saldos das respectivas dotações vinculadas;

- I – no órgão a programas diferentes;
- II – no programa a órgão diferentes;
- III – a órgãos e programas diferentes.

Paragrafo único. O Decreto que autorizar a transposição, o remanejamento ou a transferência de recursos nos limites específicos nesta Lei discriminará os valores remanejados agregados segundo as categorias definidas nos artigo 3º desta Lei.

Art. 5º Esta Lei entra em vigor na data de sua publicação.

Gabinete da Prefeita do Município de Natuba/PB, 01 de dezembro de 2017.


JANETE SANTOS SOUSA DA SILVA
PREFEITA

LEI Nº 608/2017

ESTIMA A RECEITA E FIXA A DESPESA DO MUNICÍPIO DE NATUBA, PARA O EXERCÍCIO DE 2018 E DÁ OUTRAS PROVIDÊNCIAS.

A PREFEITA CONSTITUCIONAL DO MUNICÍPIO DE NATUBA, sua Excelência a Senhora Janete Santos Sousa da Silva, no uso de suas atribuições que lhe são conferidas pela Constituição Federal e pela Lei Orgânica do Município faço saber que, a Câmara Municipal de Vereadores aprovou e eu sanciono a seguinte Lei:

Artigo 1.º - Fica aprovado o Orçamento Programa do Município de NATUBA, para exercício Econômico-Financeiro de 2018, discriminado pelos anexos integrantes desta Lei, que estima a Receita em R\$ 29.280.387,00 (Vinte e Nove Milhões, Duzentos e Oitenta Mil e Trezentos e Oitenta e Sete Reais), e fixa a Despesa em igual valor.

Artigo 2.º - A Receita será realizada mediante a arrecadação de Tributos, Contribuições, Transferências e outras Receitas Correntes e de Capital, na forma da Legislação em vigor e das especificações do Anexo I, de acordo com a seguinte discriminação:

I – RECEITAS DA ADMINISTRAÇÃO DIRETA		%
Receita Correntes	24.989.304	85
Receita Tributária	435.000	1
Receita Patrimonial	227.250	1
Transferências Correntes	24.290.054	83
Outras Receitas Correntes	37,000	0
Receita de Capital	6.867.143	23
Alienação de Bens	5.000	0
Amortização de Empréstimos	30.000	0
Transferências de Capital	6.832.143	23
Deduções da Receita Corrente	2.576.060	9
Total:	29.280.387	
1-Intra-Orçamentário:	0	0
2-Total Geral da Administração Direta:	29.280.387	100

Artigo 3.º - A Despesa será realizada de modo a atender aos encargos do Município, com a manutenção dos Serviços Públicos, Transferências e Despesas de Capital, nas especificações dos Programas, Projetos e Atividades, dimensionada nos anexos e de acordo com o seguinte desdobramento:



PREFEITURA MUNICIPAL DE

NATUBA

DESENVOLVIMENTO com PARTICIPAÇÃO

I - RECEITAS DA ADMINISTRAÇÃO DIRETA		%
DESPESAS CORRENTES	20.878.501	71
PESSOAL E ENCARGOS SOCIAIS	13.163.578	45
JUROS E ENCARGOS DA DÍVIDA	1.500	0
OUTRAS DESPESAS CORRENTES	7.713.423	26
DESPESAS DE CAPITAL	8.198.886	28
INVESTIMENTOS	7.299.143	25
INVERSÕES FINANCEIRAS	315.000	1
AMORTIZAÇÃO DA DÍVIDA	584.743	2
Reserva de Contingência	203.000	1
Reserva de Contingência	203.000	1
Total:	29.280.387	
1-Intra-Orçamentário:	0	0
2-Total Geral da Administração Direta:	29.280.387	100

DESPESA POR UNIDADE ORÇAMENTÁRIA			
I - RECEITAS DA ADMINISTRAÇÃO DIRETA			
Código	Descrição	Valor	%
01.010	Câmara Municipal	1.200.00	4
02.010	Secretaria do Governo Municipal	565.302	2
02.020	Secretaria de Administração	1.407.500	5
02.030	Secretaria de Finanças	1.227.043	4
02.040	Secretaria Distrital Municipal	145.921	0
02.050	Secretaria da Educação	9.613.594	33
02.060	Secretaria de Saúde	1.885.500	6
02.070	Fundo Municipal de Saúde	5.630.350	19
02.080	Secretaria de Assistência e Desenvolvimento Social	566.850	2
02.090	Fundo Municipal de Assistência Social	1.464.200	5
02.100	Secretaria de Obras, Serviços Urbanos e Habitação	2.858.210	10
02.110	Secretaria de Agricultura, Meio Ambiente e Recursos Hídricos	1.478.417	5
02.120	Secretaria de Turismo e Juventude	196.500	1
02.130	Secretaria de Transporte e Desenvolvimento Urbano	86.500	0
02.140	Secretaria de Esporte e Cultura	751.500	3
09.999	Reserva de Contingência	203.000	1
Total:		29.280.387	
1-Intra-Orçamentário:		0	0
2-Total Geral da Administração Direta:		29.280.387	100

Artigo 4.º - A Reserva de Contingência fica fixada no valor de R\$ 203.000,00 (Duzentos e Três Mil Reais), constituída exclusivamente com recursos do

prefeitura@natuba.pb.gov.br

Rua Epitácio Pessoa, nº 209, Centro, Natuba/PB

CNPJ: 09.072.448/0001-95 Fone/Fax: (83) 3397-1042

1) Texto da Lei. Doc. 84906/17. Data: 28/12/2017 15:00. Responsável: Janete S. S. Da Silva.
 Impresso por convidado em 13/08/2024 10:23. Validação: 8255.34A0.897D.F229.8F74.DFB6.DED8.6CB8.



PREFEITURA MUNICIPAL DE

NATUBA

DESENVOLVIMENTO com PARTICIPAÇÃO

orçamento fiscal, destinado ao atendimento de passivos contingentes e outros riscos e eventos fiscais.

Artigo 5.º - O Poder Executivo mediante Decreto, promoverá a disciplina execução e distribuição das dotações consignadas a cada Órgão no interesse da Administração, poderá designar Órgãos Centrais para movimentar dotações atribuídas as Unidades Orçamentárias nos termos do Artigo 66, da Lei Federal nº 4.320/64.

Artigo 6.º - A execução da despesa é consignada a existência de recursos financeiros suficientes, cabendo ao Poder Executivo tomar as medidas necessárias, para ajustar o fluxo dos dispêndios aos dos ingressos.

Parágrafo Único - Até 30 dias após a publicação dos Orçamentos, nos termos em que dispõe a lei de Diretrizes Orçamentárias e o observado o disposto no artigo 8º da lei nº 101/2000, o Poder Executivo estabelecerá o Cronograma Mensal de Desembolso (CMD) e as Metas Bimestrais de Arrecadação (MBA).

Artigo 7.º - Para a execução do Orçamento de que trata a Lei, fica o Poder Executivo autorizado a:

I. Abrir Créditos Suplementares, mediante a utilização dos recursos adiante indicados, até o limite correspondente a 50,00 %, do total da Despesa Fixada nesta Lei, com as seguintes finalidades:

a) Atender insuficiência nas dotações orçamentárias, utilizando como fonte de recursos, as disponibilidades caracterizadas no parágrafo 1º, do Artigo 43, da Lei Federal nº 4,320, de 17 de março de 1964.

§ 1º - O limite fixado no Inciso I, deste Artigo, poderá ser aumentado por proposta do executivo, mediante aprovação do Legislativo.

II. Aprovar o Quadro de Detalhamento da Despesa para o Exercício de 2018, podendo abrir Créditos Suplementares até o limite previsto no Inciso I, deste Artigo.

Artigo 8.º - As alterações constantes desta Lei Orçamentária farão parte integrante do PPA e LDO.

Artigo 9.º - Esta Lei vigorará durante o exercício de 2018, a partir de 1.º de janeiro, revogadas as disposições em contrário.

Gabinete da Prefeita do Município de Natuba/PB, 01 de dezembro de 2017.

JANETE SANTOS SOUSA DA SILVA
PREFEITA

☆ Prefeitura Municipal de Natuba-PB
Notário Oficial do Município
Criado pela Lei nº 399/98
Publicado Em:

01 DEZ 2017

Everson Junior Ferreira da Silva
Secretário Adjunto de Administração

prefeitura@natuba.pb.gov.br

Rua Epitácio Pessoa, nº 209, Centro, Natuba/PB

CNPJ: 09.072.448/0001-95 Fone/Fax: (83) 3397-1042

1) Texto da Lei. Doc. 84906/17. Data: 28/12/2017 15:00. Responsável: Janete S. S. Da Silva. Mat. 12 505
Impresso por convidado em 13/08/2024 10:23. Validação: 8255.34A0.897D.F229.8F74.DFB6.DED8.6CB8.

**Prefeitura Municipal de Natuba**

Secretaria de Finanças

Departamento de Contabilidade - Orçamento-Programa de 2018 - R\$ 1,00

Demonstrativo da Despesa com Pessoal - Poder Executivo

17

DESPESA COM PESSOAL	DESPESA FIXADA
DESPESA BRUTA COM PESSOAL (I)	12.250.578
Pessoal Ativo	12.145.578
Pessoal Inativo e Pensionistas	105.000
Outras Despesas de Pessoal decorrentes de Contratos de Terceirização (§ 1º do art. 18 da LRF)	0
DESPESAS NÃO COMPUTADAS (§ 1º do art. 19 da LRF) (II)	1.689.528
Indenizações por Demissão e Incentivos à Demissão Voluntária Decorrentes de Decisão Judicial	0
Despesas de Exercícios Anteriores	2.500
Inativos e Pensionistas com Recursos Vinculados	12.500
Contribuição Patronal (Parecer PR-TC/PB 12/2007 (10 de Outubro de 2007))	0
TOTAL DA DESPESA COM PESSOAL PARA FINS DE APURAÇÃO DO LIMITE – TDP (III) = (I – II)	1.674.528
	10.561.050
RECEITA CORRENTE LÍQUIDA – RCL (IV)	22.413.244
% do TOTAL DA DESPESA COM PESSOAL PARA FINS DE APURAÇÃO DO LIMITE – TDP sobre a RCL (V) = (III/IV) * 100	47
LIMITE MÁXIMO (incisos I, II e III do art.20 da LRF) – 54%	12.103.152
LIMITE PRUDENCIAL (parágrafo único do art.22 da LRF) – 95%	11.497.994

CLAIR LEITÃO MARTINS
Contadora

ROSINALVA VICENTE
PATRICIO DA SILVA Secretária
de Finanças

JANETE SANTOS SOUSA DA
SILVA Prefeita



Prefeitura Municipal de Natuba

Secretaria de Finanças

Departamento de Contabilidade - Orçamento-Programa de 2018 - R\$ 1,00

Demonstrativo da Despesa com Pessoal - Poder Executivo e Legislativo

DESPESA COM PESSOAL	DESPESA FIXADA
DESPESA BRUTA COM PESSOAL (I)	13.163.578
Pessoal Ativo	13.058.578
Pessoal Inativo e Pensionistas	105.000
Outras Despesas de Pessoal decorrentes de Contratos de Terceirização (§ 1º do art. 18 da LRF)	0
DESPESAS NÃO COMPUTADAS (§ 1º do art. 19 da LRF) (II)	1.847.528
Indenizações por Demissão e Incentivos à Demissão Voluntária Decorrentes de Decisão Judicial	0
Despesas de Exercícios Anteriores	2.500
Inativos e Pensionistas com Recursos Vinculados	13.500
Contribuição Patronal (Parecer PR-TC/PB 12/2007 (10 de Outubro de 2007))	0
TOTAL DA DESPESA COM PESSOAL PARA FINS DE APURAÇÃO DO LIMITE – TDP (III) = (I – II)	1.831.528
RECEITA CORRENTE LÍQUIDA – RCL (IV)	11.316.050
% do TOTAL DA DESPESA COM PESSOAL PARA FINS DE APURAÇÃO DO LIMITE – TDP sobre a RCL (V) = (III/IV) * 100	22.413.244
LIMITE MÁXIMO (incisos I, II e III do art.20 da LRF) – 60%	50
LIMITE PRUDENCIAL (parágrafo único do art.22 da LRF) – 95%	12.103.152
	11.497.994

CLAIR LEITÃO MARTINS
Contadora

ROSINALVA VICENTE
PATRICIO DA SILVA Secretária
de Finanças

JANETE SANTOS SOUSA DA
SILVA Prefeita



Prefeitura Municipal de Natuba

Secretaria de Finanças

Departamento de Contabilidade - Orçamento-Programa de 2018 - R\$ 1,00

Demonstrativo da Receita Corrente Líquida - RCL

Especificação	Receita Prevista
RECEITAS CORRENTES (I)	24.989.304
Receita Tributária	435.000
IPTU	5.000
IRRF	261.500
ITBI	15.600
ISS	140.000
Outras Receitas Tributárias	12.900
Receitas de Contribuições	0
Receita Patrimonial	227.250
Receita Agropecuária	0
Receita Industrial	0
Receita de Serviços	0
Transferências Correntes	24.290.054
Cota-Parte do FPM	11.350.000
Cota-Parte do ITR	500
Transferências da LC 87/1996	2.800
Cota-Parte do ICMS	1.482.500
Cota-Parte do IPVA	43.500
Transferências da LC 61/1989	1.000
Transferências do FUNDEB	6.769.835
Outras Transferências Correntes	4.639.919
Outras Receitas Correntes	37.000
DEDUÇÕES (II)	2.576.060
Contrib. do Servidor para o Plano de Previdência	0
Compensação Financ. entre Regimes Previdência	0
Dedução de Receita para a Formação do FUNDEB	2.576.060
RECEITA CORRENTE LÍQUIDA (III) = (I - II)	22.413.244

CLAIR LEITÃO MARTINS
Contadora

ROSINALVA VICENTE
PATRICIO DA SILVA Secretária
de Finanças

JANETE SANTOS SOUSA DA
SILVA Prefeita

**Prefeitura Municipal de Natuba**

Secretaria de Finanças

Departamento de Contabilidade - Orçamento-Programa de 2018 - R\$ 1,00

Demonstrativo da Receita Líquida de Impostos e das Despesas Próprias com Saúde

20

RECEITAS	PREVISÃO INICIAL
RECEITA DE IMPOSTOS LÍQUIDA E TRANSFERÊNCIAS CONSTITUCIONAIS E LEGAIS (I)	13.312.400
Impostos	422.100
Multas, Juros de Mora e Dívida Ativa dos Impostos	10.000
Receitas de Transferências Constitucionais e Legais	12.880.300
Da União	11.353.300
Do Estado	1.527.000
TRANSFERÊNCIA DE RECURSOS DO SISTEMA ÚNICO DE SAÚDE-SUS (II)	5.202.690
Da União para o Município	5.149.190
Do Estado para o Município	0
Demais Municípios para o Município	0
Outras Receitas do SUS	53.500
RECEITAS DE OPERAÇÕES DE CRÉDITO VINCULADAS À SAÚDE (III)	0
OUTRAS RECEITAS ORÇAMENTÁRIAS	13.341.357
(-) DEDUÇÃO PARA O FUNDEB	2.576.060
TOTAL	29.280.387

DESPESAS COM SAÚDE (Por Grupo de Natureza da Despesa)	DOTAÇÃO INICIAL
DESPESAS CORRENTES	4.500.260
Pessoal e Encargos Sociais	3.258.150
Juros e Encargos da Dívida	
Outras Despesas Correntes	1.242.110
DESPESAS DE CAPITAL	3.015.590
Investimentos	3.010.590
Inversões Financeiras	5.000
Amortização da Dívida	
TOTAL (IV)	7.515.850

DESPESAS PRÓPRIAS COM AÇÕES E SERVIÇOS PÚBLICOS DE SAÚDE	DOTAÇÃO INICIAL
DESPESAS COM SAÚDE (V) = (IV)	7.515.850
(-) DESPESAS COM INATIVOS E PENSIONISTAS	0
(-) DESPESAS CUSTEADAS COM OUTROS RECURSOS DESTINADOS À SAÚDE	5.202.690
Recursos de Transferências do Sistema Único de Saúde – SUS	3.852.690
Recursos de Operações de Crédito	
Outros Recursos	1.350.000
(-) RESTOS A PAGAR INSCRITOS NO EXERCÍCIO SEM DISPONIBILIDADE FINANCEIRA DE RECURSOS PRÓPRIOS VINCULADOS ¹	0
TOTAL DAS DESPESAS PRÓPRIAS COM AÇÕES E SERVIÇOS PÚBLICOS DE SAÚDE (V)	2.313.160

PARTICIPAÇÃO DAS DESPESAS COM AÇÕES E SERVIÇOS PÚBLICOS DE SAÚDE NA RECEITA DE IMPOSTOS LÍQUIDA E TRANSFERÊNCIAS CONSTITUCIONAIS E LEGAIS – LIMITE CONSTITUCIONAL <15%> ² [(V – VI) / I]	17
---	----

DESPESAS COM SAÚDE (Por Subfunção)	DOTAÇÃO INICIAL
Atenção Básica	6.505.850
Assistência Hospitalar e Ambulatorial	477.500
Suporte Profilático e Terapêutico	118.000
Vigilância Sanitária	12.000
Vigilância Epidemiológica	402.500
TOTAL	7.515.850



Prefeitura Municipal de Natuba

Secretaria de Finanças

Departamento de Contabilidade - Orçamento-Programa de 2018 - R\$ 1,00

Demonstrativo das Metas do Milênio

Código	Descrição da Fonte de Recurso	Esfera	Total	Direta	Indireta	%
Legislativo						
08	Trabalho Decente e Crescimento Econômico					
		Total:	1.200.000	1.200.000	0	4
		Fiscal:	1.200.000	1.200.000	0	0
		Seguridade:	0	0	0	0
		Total do Poder:	1.200.000	1.200.000	0	4
		Fiscal:	1.200.000	1.200.000	0	0
		Seguridade:	0	0	0	0

**Prefeitura Municipal de Natuba**

Secretaria de Finanças

Departamento de Contabilidade - Orçamento-Programa de 2018 - R\$ 1,00

Demonstrativo das Metas do Milênio

Código	Descrição da Fonte de Recurso	Esfera	Total	Direta	Indireta	%
Executivo						
02	Fome Zero e Agricultura Sustentável					
	Total:		878.000	878.000	0	3
	Fiscal:		878.000	878.000	0	
	Seguridade:		0	0	0	
03	Saúde e Bem-estar					
	Total:		7.005.350	7.005.350	0	24
	Fiscal:		283.500	283.500	0	
	Seguridade:		6.721.850	6.721.850	0	
04	Educação de Qualidade					
	Total:		9.390.594	9.390.594	0	32
	Fiscal:		9.390.594	9.390.594	0	
	Seguridade:		0	0	0	
08	Trabalho Decente e Crescimento Econômico					
	Total:		9.194.093	9.194.093	0	31
	Fiscal:		8.264.893	8.264.893	0	
	Seguridade:		929.200	929.200	0	
10	Redução das Desigualdades					
	Total:		1.612.350	1.612.350	0	6
	Fiscal:		3.000	3.000	0	
	Seguridade:		1.609.350	1.609.350	0	
Total do Poder:			28.080.387	28.080.387	0	96
Fiscal:			18.819.987	18.819.987	0	
Seguridade:			9.260.400	9.260.400	0	
1 - Fiscal:			20.019.987	20.019.987	0	
2 - Seguridade:			9.260.400	9.260.400	0	
3 - Total (1 + 2):			29.280.387	29.280.387	0	
Intra-Orçamentária:			0	0	0	

CLAIR LEITÃO MARTINS
Contadora

ROSINALVA VICENTE
PATRICIO DA SILVA Secretária
de Finanças

JANETE SANTOS SOUSA DA
SILVA Prefeita

**Prefeitura Municipal de Natuba**

Secretaria de Finanças

Departamento de Contabilidade - Orçamento-Programa de 2018 - R\$ 1,00

Demonstrativo das Receitas e Despesas com Manutenção e Desenvolvimento do Ensino - MDE

23

RECEITAS		PREVISÃO
RECEITAS DO ENSINO		INICIAL
1- RECEITAS DE IMPOSTOS		432.100
1.1- Receita Resultante do Imposto sobre a Propriedade Predial e Territorial Urbana – IPTU		15.000
1.1.1- Imposto sobre a Propriedade Predial e Territorial Urbana – IPTU		5.000
1.1.2- Multas, Juros de Mora e Outros Encargos do IPTU		0
1.1.3- Dívida Ativa do IPTU		10.000
1.1.4- Multas, Juros de Mora, Atualização Monetária e Outros Encargos da Dívida Ativa do IPTU		0
1.1.5- (-) Deduções da Receita do IPTU		0
1.2- Receita Resultante do Imposto sobre Transmissão Inter Vivos – ITBI		15.600
1.2.1- Imposto sobre Transmissão Inter Vivos – ITBI		15.600
1.2.2- Multas, Juros de Mora e Outros Encargos do ITBI		0
1.2.3- Dívida Ativa do ITBI		0
1.2.4- Multas, Juros de Mora, Atualização Monetária e Outros Encargos da Dívida Ativa do ITBI		0
1.2.5- (-) Deduções da Receita do ITBI		0
1.3- Receita Resultante do Imposto sobre Serviços de Qualquer Natureza – ISS		140.000
1.3.1- Imposto sobre Serviços de Qualquer Natureza – ISS		140.000
1.3.2- Multas, Juros de Mora e Outros Encargos do ISS		0
1.3.3- Dívida Ativa do ISS		0
1.3.4- Multas, Juros de Mora, Atualização Monetária e Outros Encargos da Dívida Ativa do ISS		0
1.3.5- (-) Deduções da Receita do ISS		0
1.4- Receita Resultante do Imposto de Renda Retido na Fonte – IRRF		261.500
1.4.1- Imposto de Renda Retido na Fonte – IRRF		261.500
1.4.2- Multas, Juros de Mora e Outros Encargos do IRRF		0
1.4.3- Dívida Ativa do IRRF		0
1.4.4- Multas, Juros de Mora, Atualização Monetária e Outros Encargos da Dívida Ativa do IRRF		0
1.4.5- (-) Deduções da Receita do IRRF		0
1.5- Receita Resultante do Imposto Territorial Rural – ITR (CF, art. 153, §4º, inciso III)		0
1.5.1- ITR		0
1.5.2- Multas, Juros de Mora e Outros Encargos do ITR		0
1.5.3- Dívida Ativa do ITR		0
1.5.4- Multas, Juros de Mora, Atualização Monetária e Outros Encargos da Dívida Ativa do ITR		0
1.5.5- (-) Deduções da Receita do ITR		0
2- RECEITAS DE TRANSFERÊNCIAS CONSTITUCIONAIS E LEGAIS		13.337.200
2.1- Cota-Parte FPM		11.806.900
2.1.1- Parcela referente à CF, art. 159, I, alínea b		11.350.000
2.1.2- Parcela referente à CF, art. 159, I, alínea d		456.900
2.2- Cota-Parte ICMS		1.482.500
2.3- ICMS-Desoneração – L.C. nº87/1996		2.800
2.4- Cota-Parte IPI-Exportação		1.000
2.5- Cota-Parte ITR		500
2.6- Cota-Parte IPVA		43.500
2.7- Cota-Parte IOF-Ouro		0
3- TOTAL DA RECEITA BRUTA DE IMPOSTOS (1 + 2)		13.769.300
OUTRAS RECEITAS DESTINADAS AO ENSINO		PREVISÃO
		INICIAL
5- RECEITA DE TRANSFERÊNCIAS DO FNDE		561.419
5.1- Transferências do Salário-Educação		192.000
5.2- Transferências Diretas - PDDE		9.500
5.3- Transferências Diretas - PNAE		126.267
5.4- Transferências Diretas - PNATE		125.652
5.5- Outras Transferências do FNDE		108.000
5.6- Aplicação Financeira dos Recursos do FNDE		0
6- RECEITA DE TRANSFERÊNCIAS DE CONVÊNIOS		60.000
6.1- Transferências de Convênios		60.000
6.2- Aplicação Financeira dos Recursos de Convênios		0
7- RECEITA DE OPERAÇÕES DE CRÉDITO		0
8- OUTRAS RECEITAS PARA FINANCIAMENTO DO ENSINO		850.000
8- TOTAL DAS OUTRAS RECEITAS DESTINADAS AO ENSINO (4 + 5 + 6 + 7)		1.471.419
FUNDEB		
RECEITAS DO FUNDEB		PREVISÃO
		INICIAL
10- RECEITAS DESTINADAS AO FUNDEB		2.576.060
10.1- Cota-Parte FPM Destinada ao FUNDEB – (20,00% de 2.1.1)		2.270.000
10.2- Cota-Parte ICMS Destinada ao FUNDEB – (20,00% de 2.2)		296.500
10.3- ICMS-Desoneração Destinada ao FUNDEB – (20,00% de 2.3)		560
10.4- Cota-Parte IPI-Exportação Destinada ao FUNDEB – (20,00% de 2.4)		200
10.5- Cota-Parte ITR Destinada ao FUNDEB – (20,00% de 2.5)		100
10.6- Cota-Parte IPVA Destinada ao FUNDEB – (20,00% de 2.6)		8.700
11- RECEITAS RECEBIDAS DO FUNDEB		6.791.835
11.1- Transferências de Recursos do FUNDEB		6.106.417
11.2- Complementação da União ao FUNDEB		663.418
11.3- Receita de Aplicação Financeira dos Recursos do FUNDEB		22.000
11- RESULTADO LÍQUIDO DAS TRANSFERÊNCIAS DO FUNDEB (10.1 – 9)		3.530.357
[SE RESULTADO LÍQUIDO DA TRANSFERÊNCIA (11) > 0] = ACRÉSCIMO RESULTANTE DAS TRANSFERÊNCIAS DO FUNDEB		3.530.357
[SE RESULTADO LÍQUIDO DA TRANSFERÊNCIA (11) < 0] = DECRÉSCIMO RESULTANTE DAS TRANSFERÊNCIAS DO FUNDEB		0

23

DESPESAS DO FUNDEB		DOTAÇÃO INICIAL
13 - PAGAMENTO DOS PROFISSIONAIS DO MAGISTÉRIO		4.469.028
13.1 - Com Educação Infantil		205.000
13.2 - Com Ensino Fundamental		4.264.028
14 - OUTRAS DESPESAS		2.322.807
14.1 - Com Educação Infantil		55.000
14.2 - Com Ensino Fundamental		2.267.807
14- TOTAL DAS DESPESAS DO FUNDEB (12 + 13)		6.791.835
15- MÍNIMO DE 60% DO FUNDEB NA REMUNERAÇÃO DO MAGISTÉRIO COM EDUCAÇÃO INFANTIL E ENSINO FUNDAMENTAL 1 (12 / 10) x		66
CÁLCULO DO LIMITE MÍNIMO COM MANUTENÇÃO E DESENVOLVIMENTO DO ENSINO		
RECEITAS COM AÇÕES TÍPICAS DE MANUTENÇÃO E DESENVOLVIMENTO DO ENSINO		PREVISÃO INICIAL
16- IMPOSTOS E TRANSFERÊNCIAS DESTINADAS À MDE (25% de 3)1		3.442.325
DESPESAS COM AÇÕES TÍPICAS DE MANUTENÇÃO E DESENVOLVIMENTO DO ENSINO		DOTAÇÃO INICIAL
23- EDUCAÇÃO INFANTIL		292.440
23.1- Creche		292.440
23.2- Pré-Escola		0
24- ENSINO FUNDAMENTAL		7.836.235
24.1- Despesas Custeadas com Recursos do FUNDEB		6.531.835
24.2- Despesas Custeadas com Outros Recursos de Impostos		1.304.400
25- ENSINO MÉDIO		19.660
26- ENSINO SUPERIOR		0
27- ENSINO PROFISSIONAL NÃO INTEGRADO AO ENSINO REGULAR		0
28- OUTRAS		10.000
23- TOTAL DAS DESPESAS COM AÇÕES TÍPICAS DE MANUTENÇÃO E DESENVOLVIMENTO DO ENSINO (17 + 18 + 19 + 20 + 21 + 22)		8.158.335
DEDUÇÕES / ADIÇÕES CONSIDERADAS PARA FINS DE LIMITE CONSTITUCIONAL		VALOR
24- RESULTADO LÍQUIDO DAS TRANSFERÊNCIAS DO FUNDEB = (11)		3.530.357
25- DESPESAS CUSTEADAS COM A COMPLEMENTAÇÃO DO FUNDEB NO EXERCÍCIO		0
26- RESTOS A PAGAR INSCRITOS NO EXERCÍCIO SEM DISPONIBILIDADE FINANCEIRA DE RECURSOS DE IMPOSTOS VINCULADOS AO ENSINO2		
27- DESPESAS VINCULADAS AO SUPERÁVIT FINANCEIRO DO ACRÉSCIMO E DA COMPLEMENTAÇÃO DO FUNDEB DO EXERCÍCIO ANTERIOR		
28- CANCELAMENTO, NO EXERCÍCIO, DE RESTOS A PAGAR INSCRITOS COM DISPONIBILIDADE FINANCEIRA DE RECURSOS DE IMPOSTOS VINCULADOS AO ENSINO = (37g)		
29- RECEITA DE APLICAÇÃO FINANCEIRA DOS RECURSOS DO FUNDEB ATÉ O BIMESTRE = (38.3)		0
30- TOTAL DAS DEDUÇÕES / ADIÇÕES CONSIDERADAS PARA FINS DE LIMITE CONSTITUCIONAL (24 + 25 + 26 + 27 + 28 + 29)		3.530.357
31- MÍNIMO DE 25% DAS RECEITAS RESULTANTES DE IMPOSTOS NA MANUTENÇÃO E DESENVOLVIMENTO DO ENSINO3 [(17 + 18) - (30) / (3)] x 100%		33
OUTRAS DESPESAS CUSTEADAS COM RECURSOS DESTINADOS À MDE		DOTAÇÃO INICIAL
41- DESPESAS CUSTEADAS COM A CONTRIBUIÇÃO SOCIAL DO SALÁRIO-EDUCAÇÃO		192.000
42- DESPESAS CUSTEADAS COM OPERAÇÕES DE CRÉDITO		0
43- DESPESAS CUSTEADAS COM OUTRAS RECEITAS PARA FINANCIAMENTO DO ENSINO		1.263.259
35- TOTAL DAS OUTRAS DESPESAS CUSTEADAS COM RECURSOS DESTINADOS À MDE (32 + 33 + 34)		1.455.259
36- TOTAL DAS DESPESAS COM ENSINO (23 + 35)		9.613.594
FLUXO FINANCEIRO DOS RECURSOS DO FUNDEB		VALOR
38- SALDO FINANCEIRO DO FUNDEB EM 31 DE DEZEMBRO DE 2017 (g)		0
38.1- (+) INGRESSO DE RECURSOS DO FUNDEB PREVISTO NO EXERCÍCIO		6.769.835
38.2- (-) PAGAMENTOS FIXADOS NO EXERCÍCIO		6.791.835
38.3- (+) RECEITA DE APLICAÇÃO FINANCEIRA DOS RECURSOS DO FUNDEB PREVISTO NO EXERCÍCIO		22.000
39- (=) SALDO FINANCEIRO DO FUNDEB PREVISTO NO EXERCÍCIO		0



Prefeitura Municipal de Natuba

Secretaria de Finanças

Departamento de Contabilidade - Orçamento-Programa de 2018 - R\$ 1,00

Demonstrativo da Despesa por Ação Governamental

Código	Descrição da Ação Governamental	Esfera	Total	Direta	Indireta	%
Legislativo						
1001	Aquisição de Veículo					
		Total:	40.000	40.000	0	0
		Fiscal:	40.000	40.000	0	
		Seguridade:	0	0	0	
2001	Manutenção das Atividades do Poder Legislativo					
		Total:	1.160.000	1.160.000	0	4
		Fiscal:	1.160.000	1.160.000	0	
		Seguridade:	0	0	0	
		Total do Poder:	1.200.000	1.200.000	0	4
		Fiscal:	1.200.000	1.200.000	0	
		Seguridade:	0	0	0	



Prefeitura Municipal de Natuba

Secretaria de Finanças

Departamento de Contabilidade - Orçamento-Programa de 2018 - R\$ 1,00

Demonstrativo da Despesa por Ação Governamental

Código	Descrição da Ação Governamental	Esfera	Total	Direta	Indireta	%
Executivo						
0001	Pagamentos de Ações Judiciais					
		Total:	114.743	114.743	0	0
		Fiscal:	114.743	114.743	0	
		Seguridade:	0	0	0	
0002	Encargos da Dívida Contratada					
		Total:	2.000	2.000	0	0
		Fiscal:	2.000	2.000	0	
		Seguridade:	0	0	0	
0003	Amortização e Encargos com a Dívida do INSS					
		Total:	480.500	480.500	0	2
		Fiscal:	480.500	480.500	0	
		Seguridade:	0	0	0	
0004	Contribuição ao PASEP					
		Total:	132.300	132.300	0	0
		Fiscal:	132.300	132.300	0	
		Seguridade:	0	0	0	
1002	Construção, Ampliação e/ou Reforma de Unidades Escolares					
		Total:	410.000	410.000	0	1
		Fiscal:	410.000	410.000	0	
		Seguridade:	0	0	0	
1003	Aquisição de Transporte Escolar					
		Total:	205.000	205.000	0	1
		Fiscal:	205.000	205.000	0	
		Seguridade:	0	0	0	
1004	Construção e Implantação de Creche da Educação Infantil no Município					
		Total:	255.000	255.000	0	1
		Fiscal:	255.000	255.000	0	
		Seguridade:	0	0	0	
1005	Construção, Ampliação e/ou Implantação de Abastecimento D'água					
		Total:	560.000	560.000	0	2
		Fiscal:	0	0	0	
		Seguridade:	560.000	560.000	0	
1006	Melhoria Habitacional					
		Total:	310.000	310.000	0	1
		Fiscal:	0	0	0	
		Seguridade:	310.000	310.000	0	
1007	Ações de Saneamento Básico					
		Total:	505.000	505.000	0	2
		Fiscal:	0	0	0	
		Seguridade:	505.000	505.000	0	
1008	Estruturação da Atenção Básica					
		Total:	889.590	889.590	0	3
		Fiscal:	0	0	0	
		Seguridade:	889.590	889.590	0	
1009	Construção, Ampliação e Reforma de Unidades Estratégica de Saúde da Família e Academias e Saúde					
		Total:	670.000	670.000	0	2
		Fiscal:	0	0	0	
		Seguridade:	670.000	670.000	0	



Prefeitura Municipal de Natuba

Secretaria de Finanças

Departamento de Contabilidade - Orçamento-Programa de 2018 - R\$ 1,00

Demonstrativo da Despesa por Ação Governamental

Código	Descrição da Ação Governamental	Esfera	Total	Direta	Indireta	%
Executivo						
1010	Estruturação da Rede de Serviços Socioassistenciais de Proteção Social Básica - CRAS, CREAS e Afins					
		Total:	825.000	825.000	0	3
		Fiscal:	0	0	0	
		Seguridade:	825.000	825.000	0	
1011	Aquisição e Desapropriação de Imóveis					
		Total:	270.000	270.000	0	1
		Fiscal:	270.000	270.000	0	
		Seguridade:	0	0	0	
1012	Construção e Ampliação de Esgotamentos Sanitários					
		Total:	20.000	20.000	0	0
		Fiscal:	20.000	20.000	0	
		Seguridade:	0	0	0	
1013	Implantação, Ampliação e/ou Melhoria de Obras de Infra-Estrutura Urbana					
		Total:	704.253	704.253	0	2
		Fiscal:	704.253	704.253	0	
		Seguridade:	0	0	0	
1014	Construção de Passagens Molhadas					
		Total:	115.000	115.000	0	0
		Fiscal:	115.000	115.000	0	
		Seguridade:	0	0	0	
1015	Construção, Reforma e/ou Ampliação de Praças Públicas					
		Total:	499.500	499.500	0	2
		Fiscal:	499.500	499.500	0	
		Seguridade:	0	0	0	
1016	Construção e Ampliação do Sistema de Abastecimento D'água					
		Total:	620.000	620.000	0	2
		Fiscal:	620.000	620.000	0	
		Seguridade:	0	0	0	
1017	Aquisição de Equipamentos e Implementos Agrícolas					
		Total:	220.000	220.000	0	1
		Fiscal:	220.000	220.000	0	
		Seguridade:	0	0	0	
1018	Construção de Aterro Sanitário					
		Total:	30.000	30.000	0	0
		Fiscal:	30.000	30.000	0	
		Seguridade:	0	0	0	
1019	Implantação, Ampliação ou Melhoria de Obras de Infra-Estrutura Esportiva					
		Total:	202.000	202.000	0	1
		Fiscal:	202.000	202.000	0	
		Seguridade:	0	0	0	
2002	Manutenção das Atividades da Secretaria do Governo Municipal					
		Total:	475.800	475.800	0	2
		Fiscal:	475.800	475.800	0	
		Seguridade:	0	0	0	
2003	Contribuição às Entidades Municipalistas					
		Total:	1.500	1.500	0	0
		Fiscal:	1.500	1.500	0	
		Seguridade:	0	0	0	



Prefeitura Municipal de Natuba

Secretaria de Finanças

Departamento de Contabilidade - Orçamento-Programa de 2018 - R\$ 1,00

Demonstrativo da Despesa por Ação Governamental

Código	Descrição da Ação Governamental	Esfera	Total	Direta	Indireta	%
Executivo						
2004	Manutenção do Programa Município Empreendedor					
		Total:	55.502	55.502	0	0
		Fiscal:	55.502	55.502	0	
		Seguridade:	0	0	0	
2005	Manutenção do Conselho de Políticas para Mulheres					
		Total:	2.000	2.000	0	0
		Fiscal:	2.000	2.000	0	
		Seguridade:	0	0	0	
2006	Manutenção da Política Municipal da Mulher					
		Total:	30.500	30.500	0	0
		Fiscal:	30.500	30.500	0	
		Seguridade:	0	0	0	
2007	Manutenção das Atividades da Secretaria de Administração					
		Total:	1.407.500	1.407.500	0	5
		Fiscal:	1.407.500	1.407.500	0	
		Seguridade:	0	0	0	
2008	Manutenção das Atividades da Secretaria de Finanças					
		Total:	497.500	497.500	0	2
		Fiscal:	497.500	497.500	0	
		Seguridade:	0	0	0	
2009	Manutenção das Atividades da Secretaria Distrital Municipal					
		Total:	145.921	145.921	0	0
		Fiscal:	145.921	145.921	0	
		Seguridade:	0	0	0	
2010	Manutenção da Educação Infantil e Creche - MDE					
		Total:	43.940	43.940	0	0
		Fiscal:	43.940	43.940	0	
		Seguridade:	0	0	0	
2011	Manutenção do FUNDEB - 60% magistério					
		Total:	4.240.028	4.240.028	0	14
		Fiscal:	4.240.028	4.240.028	0	
		Seguridade:	0	0	0	
2012	Manutenção do FUNDEB - 40% outros					
		Total:	2.254.307	2.254.307	0	8
		Fiscal:	2.254.307	2.254.307	0	
		Seguridade:	0	0	0	
2013	Manutenção do Programa Dinheiro Direto na Escola - PDDE					
		Total:	9.500	9.500	0	0
		Fiscal:	9.500	9.500	0	
		Seguridade:	0	0	0	
2014	Manutenção da Educação de Jovens e Adultos - MDE					
		Total:	23.800	23.800	0	0
		Fiscal:	23.800	23.800	0	
		Seguridade:	0	0	0	
2015	Manutenção da Secretaria de Educação					
		Total:	223.000	223.000	0	1
		Fiscal:	223.000	223.000	0	
		Seguridade:	0	0	0	



Prefeitura Municipal de Natuba

Secretaria de Finanças

Departamento de Contabilidade - Orçamento-Programa de 2018 - R\$ 1,00

Demonstrativo da Despesa por Ação Governamental

Código	Descrição da Ação Governamental	Esfera	Total	Direta	Indireta	%
Executivo						
2016	Manutenção do Programa Nacional de Alimentação Escolar - FUNDAMENTAL					
		Total:	10.724	10.724	0	0
		Fiscal:	10.724	10.724	0	
		Seguridade:	0	0	0	
2017	Manutenção do Transporte Escolar- ENSINO FUNDAMENTAL					
		Total:	235.201	235.201	0	1
		Fiscal:	235.201	235.201	0	
		Seguridade:	0	0	0	
2018	Manutenção do Desenvolvimento do Ensino - MDE					
		Total:	971.600	971.600	0	3
		Fiscal:	971.600	971.600	0	
		Seguridade:	0	0	0	
2019	Manutenção do Programa Nacional de Alimentação Escolar - CRECHE					
		Total:	49.078	49.078	0	0
		Fiscal:	49.078	49.078	0	
		Seguridade:	0	0	0	
2020	Manutenção do Salário Educação - QSE					
		Total:	192.000	192.000	0	1
		Fiscal:	192.000	192.000	0	
		Seguridade:	0	0	0	
2021	Manutenção da Educação de Jovens e Adultos - FUNDEB 40%					
		Total:	13.500	13.500	0	0
		Fiscal:	13.500	13.500	0	
		Seguridade:	0	0	0	
2022	Manutenção da Educação de Jovens e Adultos - FUNDEB 60%					
		Total:	24.000	24.000	0	0
		Fiscal:	24.000	24.000	0	
		Seguridade:	0	0	0	
2023	Manutenção da Educação Infantil e Creche - FUNDEB 40%					
		Total:	55.000	55.000	0	0
		Fiscal:	55.000	55.000	0	
		Seguridade:	0	0	0	
2024	Manutenção da Educação Infantil e Creche - FUNDEB 60%					
		Total:	205.000	205.000	0	1
		Fiscal:	205.000	205.000	0	
		Seguridade:	0	0	0	
2025	Manutenção do Programa Nacional de Alimentação Escolar - PRE-ESCOLA					
		Total:	35.481	35.481	0	0
		Fiscal:	35.481	35.481	0	
		Seguridade:	0	0	0	
2026	Manutenção das Atividades do Transporte Escolar- ENSINO MÉDIO					
		Total:	19.660	19.660	0	0
		Fiscal:	19.660	19.660	0	
		Seguridade:	0	0	0	
2027	Manutenção das Atividades do Transporte Escolar - ENSINO INFANTIL					
		Total:	13.291	13.291	0	0
		Fiscal:	13.291	13.291	0	
		Seguridade:	0	0	0	



Prefeitura Municipal de Natuba

Secretaria de Finanças

Departamento de Contabilidade - Orçamento-Programa de 2018 - R\$ 1,00

Demonstrativo da Despesa por Ação Governamental

Código	Descrição da Ação Governamental	Esfera	Total	Direta	Indireta	%
Executivo						
2028	Manutenção do Programa Nacional de Alimentação Escolar - EJA					
		Total:	31.924	31.924	0	0
		Fiscal:	31.924	31.924	0	
		Seguridade:	0	0	0	
2029	Manutenção do Programa Nacional de Alimentação Escolar - AEE					
		Total:	1.560	1.560	0	0
		Fiscal:	1.560	1.560	0	
		Seguridade:	0	0	0	
2030	Manutenção de Outros Programas do FNDE					
		Total:	91.000	91.000	0	0
		Fiscal:	91.000	91.000	0	
		Seguridade:	0	0	0	
2031	Manutenção das Atividades da Secretaria de Saúde					
		Total:	510.500	510.500	0	2
		Fiscal:	0	0	0	
		Seguridade:	510.500	510.500	0	
2032	Manutenção do Fundo Municipal de Saúde - Recursos Próprios					
		Total:	1.747.660	1.747.660	0	6
		Fiscal:	0	0	0	
		Seguridade:	1.747.660	1.747.660	0	
2033	Manutenção dos Agentes Comunitários de Saúde - ACS					
		Total:	393.000	393.000	0	1
		Fiscal:	0	0	0	
		Seguridade:	393.000	393.000	0	
2034	Manutenção da Estratégia Saúde da Família					
		Total:	709.000	709.000	0	2
		Fiscal:	0	0	0	
		Seguridade:	709.000	709.000	0	
2035	Manutenção da Farmácia Básica					
		Total:	118.000	118.000	0	0
		Fiscal:	0	0	0	
		Seguridade:	118.000	118.000	0	
2036	Manutenção da Saúde Bucal					
		Total:	197.600	197.600	0	1
		Fiscal:	0	0	0	
		Seguridade:	197.600	197.600	0	
2037	Manutenção do Piso Fixo de Vigilância e Promoção da Saúde - PFVPS					
		Total:	92.500	92.500	0	0
		Fiscal:	0	0	0	
		Seguridade:	92.500	92.500	0	
2038	Manutenção das Ações Básicas da Vigilância Sanitária					
		Total:	12.000	12.000	0	0
		Fiscal:	2.000	2.000	0	
		Seguridade:	10.000	10.000	0	
2039	Manutenção da Média e Alta Complexidade Ambulatorial e Hospitalar - MAC					
		Total:	272.000	272.000	0	1
		Fiscal:	0	0	0	
		Seguridade:	272.000	272.000	0	



Prefeitura Municipal de Natuba

Secretaria de Finanças

Departamento de Contabilidade - Orçamento-Programa de 2018 - R\$ 1,00

Demonstrativo da Despesa por Ação Governamental

Código	Descrição da Ação Governamental	Esfera	Total	Direta	Indireta	%
Executivo						
2040	Manutenção de Outros Programas do SUS					
		Total:	42.000	42.000	0	0
		Fiscal:	0	0	0	
		Seguridade:	42.000	42.000	0	
2041	Manutenção dos Serviços de Atendimento Móvel as Urgências - SAMU 192 - MAC					
		Total:	205.500	205.500	0	1
		Fiscal:	0	0	0	
		Seguridade:	205.500	205.500	0	
2042	Manutenção da Atenção Básica - PAB					
		Total:	281.500	281.500	0	1
		Fiscal:	281.500	281.500	0	
		Seguridade:	0	0	0	
2043	Manutenção da Secretaria de Assistência Social e Desenvolvimento Social					
		Total:	418.700	418.700	0	1
		Fiscal:	0	0	0	
		Seguridade:	418.700	418.700	0	
2044	Manutenção do Conselho Tutelar					
		Total:	58.150	58.150	0	0
		Fiscal:	0	0	0	
		Seguridade:	58.150	58.150	0	
2045	Manutenção do Conselho Municipal de Assistência Social					
		Total:	4.000	4.000	0	0
		Fiscal:	0	0	0	
		Seguridade:	4.000	4.000	0	
2046	Manutenção de Benefícios Eventuais					
		Total:	83.000	83.000	0	0
		Fiscal:	0	0	0	
		Seguridade:	83.000	83.000	0	
2047	Manutenção do Fundo Municipal dos Direitos da Criança e do Adolescente - FMDCA					
		Total:	3.000	3.000	0	0
		Fiscal:	3.000	3.000	0	
		Seguridade:	0	0	0	
2048	Fundo Municipal de Assistência Social/FMAS - Cofinanciamento Municipal dos Serviços, Programas e Projetos do SUAS					
		Total:	101.700	101.700	0	0
		Fiscal:	0	0	0	
		Seguridade:	101.700	101.700	0	
2049	Bloco da Proteção Social Básica					
		Total:	240.000	240.000	0	1
		Fiscal:	0	0	0	
		Seguridade:	240.000	240.000	0	
2050	Programa de Acompanhamento e Monitoramento do Acesso e Permanência na Escola das Pessoas com Deficiência do BPC/LOAS - BPC NA					
		Total:	4.000	4.000	0	0
		Fiscal:	0	0	0	
		Seguridade:	4.000	4.000	0	
2051	Bloco de Financiamento da Gestão do Programa Bolsa Família e Cadastro Único - IGD PBF					
		Total:	52.500	52.500	0	0
		Fiscal:	0	0	0	
		Seguridade:	52.500	52.500	0	

**Prefeitura Municipal de Natuba**

Secretaria de Finanças

Departamento de Contabilidade - Orçamento-Programa de 2018 - R\$ 1,00

Demonstrativo da Despesa por Ação Governamental

Código	Descrição da Ação Governamental	Esfera	Total	Direta	Indireta	%
Executivo						
2052	Manutenção de Outros Programas, Projetos, Benefícios e Serviços Socioassistenciais do FNAS					
		Total:	45.000	45.000	0	0
		Fiscal:	0	0	0	
		Seguridade:	45.000	45.000	0	
2053	Bloco da Proteção Social Especial de Média Complexidade					
		Total:	78.000	78.000	0	0
		Fiscal:	0	0	0	
		Seguridade:	78.000	78.000	0	
2054	Fortalecimento do Controle Social - Manutenção do Conselho Municipal de Assistência Social/CMAS - IGD SUAS E IGD PBF					
		Total:	3.500	3.500	0	0
		Fiscal:	0	0	0	
		Seguridade:	3.500	3.500	0	
2055	Fundo Estadual de Assistência Social/FEAS - Cofinanciamento Estadual dos Serviços Socioassistenciais do SUAS Ofertados ou Referenciados					
		Total:	38.000	38.000	0	0
		Fiscal:	0	0	0	
		Seguridade:	38.000	38.000	0	
2056	Bloco de Financiamento da Gestão Descentralizada do SUAS - IGD SUAS					
		Total:	16.500	16.500	0	0
		Fiscal:	0	0	0	
		Seguridade:	16.500	16.500	0	
2057	Programa Primeira Infância no SUAS - Programa Criança Feliz					
		Total:	60.000	60.000	0	0
		Fiscal:	0	0	0	
		Seguridade:	60.000	60.000	0	
2058	Manutenção das Atividades da Secretaria de Obras, Serviços Urbanos e Habitação					
		Total:	1.072.757	1.072.757	0	4
		Fiscal:	1.072.757	1.072.757	0	
		Seguridade:	0	0	0	
2059	Recuperação de Estradas Vicinais					
		Total:	176.700	176.700	0	1
		Fiscal:	176.700	176.700	0	
		Seguridade:	0	0	0	
2060	Manutenção da Secretaria de Agricultura, Meio Ambiente e Recursos Hídricos					
		Total:	600.417	600.417	0	2
		Fiscal:	600.417	600.417	0	
		Seguridade:	0	0	0	
2061	Manutenção das Atividades de Apoio ao Pequeno Produtor Rural					
		Total:	8.000	8.000	0	0
		Fiscal:	8.000	8.000	0	
		Seguridade:	0	0	0	
2062	Manutenção das Atividades da Secretaria de Turismo e Juventude					
		Total:	196.500	196.500	0	1
		Fiscal:	196.500	196.500	0	
		Seguridade:	0	0	0	
2063	Manutenção da Secretaria de Transporte e Desenvolvimento Urbano					
		Total:	86.500	86.500	0	0
		Fiscal:	86.500	86.500	0	
		Seguridade:	0	0	0	



Prefeitura Municipal de Natuba

Secretaria de Finanças

Departamento de Contabilidade - Orçamento-Programa de 2018 - R\$ 1,00

Demonstrativo da Despesa por Ação Governamental

33

Código	Descrição da Ação Governamental	Esfera	Total	Direta	Indireta	%
Executivo						
2064	Promoção de Festas Regionais					
		Total:	39.000	39.000	0	0
		Fiscal:	39.000	39.000	0	
		Seguridade:	0	0	0	
2065	Manutenção das Atividades da Secretaria de Esporte e Cultura					
		Total:	404.000	404.000	0	1
		Fiscal:	404.000	404.000	0	
		Seguridade:	0	0	0	
2066	Implantação e Desenvolvimento do Programa Segundo Tempo					
		Total:	106.500	106.500	0	0
		Fiscal:	106.500	106.500	0	
		Seguridade:	0	0	0	
9001	Reserva de Contingência					
		Total:	203.000	203.000	0	1
		Fiscal:	203.000	203.000	0	
		Seguridade:	0	0	0	
		Total do Poder:	28.080.387	28.080.387	0	96
		Fiscal:	18.819.987	18.819.987	0	
		Seguridade:	9.260.400	9.260.400	0	
		1 - Fiscal:	20.019.987	20.019.987	0	
		2 - Seguridade:	9.260.400	9.260.400	0	
		3 - Total (1 + 2):	29.280.387	29.280.387	0	
		Intra-Orçamentária:	0	0	0	

CLAIR LEITÃO MARTINS
Contadora

ROSINALVA VICENTE
PATRICIO DA SILVA
Secretária de Finanças

JANETE SANTOS SOUSA DA
SILVA
Prefeita



Prefeitura Municipal de Natuba

Secretaria de Finanças

Departamento de Contabilidade - Orçamento-Programa de 2018 - R\$ 1,00

Demonstrativo da Despesa por Elemento - D.D.E.

Classificação Institucional Funcional Programática				Esfera	Recursos do Tesouro	Outros Recursos	Total da Dotação Orçamentária	%	
Natureza de Despesa/Modalidade de Aplicação/Elemento de Despesa/Fonte de Recurso									
Órgão: 01	Legislativo				1.200.000		1.200.000	4,10	
	Legislação:								
	Finalidade:								
Unidade: 01.010	Câmara Municipal				1.200.000		1.200.000	4,10	
	Legislação:								
	Finalidade:								
Programa: 2002	Programa de Apoio Administrativo do Poder Legislativo				1.200.000		1.200.000	4,10	
	Objetivo: Manter as atividades administrativas da Câmara Municipal deste Município.								
01 031 2002	1001	Aquisição de Veículo			40.000		40.000	0,14	
	Objetivo: Aquisição de Veículo								
	4400.00	INVESTIMENTOS			40.000		40.000	0,14	
	4490.00	Aplicações Diretas			40.000		40.000	0,14	
000001	4490.52	99	0000 Equipamentos e Material Permanente	Fiscal	40.000		40.000	0,14	
01 031 2002	2001	Manutenção das Atividades do Poder Legislativo			1.160.000		1.160.000	3,96	
	Objetivo: Manter as atividades do Poder Legislativo possibilitando a fiscalização dos gastos públicos								
	3100.00	PESSOAL E ENCARGOS SOCIAIS			913.000		913.000	3,12	
	3190.00	Aplicações Diretas			913.000		913.000	3,12	
000002	3190.04	99	0000 Contratação por Tempo Determinado	Fiscal	5.000		5.000	0,02	
000003	3190.11	99	0000 Vencimentos e Vantagens Fixas - Pessoal Civil	Fiscal	750.000		750.000	2,56	
000004	3190.13	99	0000 Obrigações Patronais	Fiscal	157.000		157.000	0,54	
000005	3190.92	99	0000 Despesas de Exercícios Anteriores	Fiscal	1.000		1.000	0,00	
	3300.00	OUTRAS DESPESAS CORRENTES			227.000		227.000	0,78	
	3390.00	Aplicações Diretas			227.000		227.000	0,78	
000006	3390.14	99	0000 Diárias - Civil	Fiscal	2.000		2.000	0,01	
000007	3390.30	99	0000 Material de Consumo	Fiscal	30.000		30.000	0,10	
000008	3390.35	99	0000 Serviços de Consultoria	Fiscal	100.000		100.000	0,34	
000009	3390.36	99	0000 Outros Serviços de Terceiros - Pessoa Física	Fiscal	50.000		50.000	0,17	
000010	3390.39	99	0000 Outros Serviços de Terceiros - Pessoa Jurídica	Fiscal	45.000		45.000	0,15	
	4400.00	INVESTIMENTOS			20.000		20.000	0,07	
	4490.00	Aplicações Diretas			20.000		20.000	0,07	
000011	4490.52	99	0000 Equipamentos e Material Permanente	Fiscal	20.000		20.000	0,07	
Resumo da Unidade	Pessoal e Encargos Sociais	Juros e Encargos da Dívida	Outras Despesas Correntes	Investimentos	Inversões Financeiras	Amortização da Dívida	Reserva de Contingência	Total	%
Fiscal:	913.000		227.000	60.000				1.200.000	4,10
Seguridade:								0	0,00
Total:	913.000		227.000	60.000				1.200.000	4,10



Prefeitura Municipal de Natuba

Secretaria de Finanças

Departamento de Contabilidade - Orçamento-Programa de 2018 - R\$ 1,00

Demonstrativo da Despesa por Elemento - D.D.E.

Classificação Institucional Funcional Programática												
Natureza de Despesa/Modalidade de Aplicação/Elemento de Despesa/Fonte de Recurso								Esfera	Recursos do Tesouro	Outros Recursos	Total da Dotação Orçamentária	%
Órgão: 01 Legislativo									1.200.000		1.200.000	4,10
Legislação:												
Finalidade:												
Resumo do Órgão	Pessoal e Encargos Sociais	Juros e Encargos da Dívida	Outras Despesas Correntes	Investimentos	Inversões Financeiras	Amortização da Dívida	Reserva de Contigência	Total	%			
Fiscal:	913.000		227.000	60.000				1.200.000	4,10			
Seguridade:								0	0,00			
Total:	913.000		227.000	60.000				1.200.000	4,10			



Prefeitura Municipal de Natuba

Secretaria de Finanças

Departamento de Contabilidade - Orçamento-Programa de 2018 - R\$ 1,00

Demonstrativo da Despesa por Elemento - D.D.E.

Classificação Institucional Funcional Programática						Recursos do	Outros Recursos	Total da Dotação		
Natureza de Despesa/Modalidade de Aplicação/Elemento de Despesa/Fonte de Recurso						Esfera	Tesouro	Orçamentária	%	
Órgão: 02	Executivo						10.835.390	17.244.997	28.080.387	95,90
Legislação:										
Finalidade:										
Unidade: 02.010	Secretaria do Governo Municipal						565.302		565.302	1,93
Legislação:										
Finalidade:										
Programa: 2001	Gestão Inovadora						565.302		565.302	1,93
Objetivo: Assessoramento administrativo de forma direta e indireta as políticas direcionadas ao desenvolvimento sustentável, promover a simplificação administrativa e modernização da gestão pública por meio da transparência, melhorias nos serviços públicos com atendimento eficiente aos cidadãos.										
04	122	2001	2002	Manutenção das Atividades da Secretaria do Governo Municipal			475.800		475.800	1,62
Objetivo: Manter as atividades da Secretaria do Governo Municipal e realizar atividades diversas para participar do processo de conquista do Selo Unicef.										
			3100.00	PESSOAL E ENCARGOS SOCIAIS			286.000		286.000	0,98
			3190.00	Aplicações Diretas			286.000		286.000	0,98
000012	3190.04	99	0000	Contratação por Tempo Determinado	Fiscal	2.000		2.000		0,01
000013	3190.11	99	0000	Vencimentos e Vantagens Fixas - Pessoal Civil	Fiscal	280.000		280.000		0,96
000014	3190.13	99	0000	Obrigações Patronais	Fiscal	3.000		3.000		0,01
000015	3190.16	99	0000	Outras Despesas Variáveis - Pessoal Civil	Fiscal	500		500		0,00
000016	3190.92	99	0000	Despesas de Exercícios Anteriores	Fiscal	500		500		0,00
			3300.00	OUTRAS DESPESAS CORRENTES		179.800		179.800		0,61
			3350.00	Transferências a Instituições Privadas sem Fins Lucrativos		1.000		1.000		0,00
000017	3350.41	99	0000	Contribuições	Fiscal	500		500		0,00
000018	3350.43	99	0000	Subvenções Sociais	Fiscal	500		500		0,00
			3390.00	Aplicações Diretas		178.800		178.800		0,61
000019	3390.14	99	0000	Diárias - Civil	Fiscal	42.000		42.000		0,14
000020	3390.30	99	0000	Material de Consumo	Fiscal	40.000		40.000		0,14
000021	3390.31	99	0000	Premiações Culturais, Artísticas, Científicas, Desportivas e Outras (6)(I)	Fiscal	500		500		0,00
000022	3390.32	99	0000	Material de Distribuição Gratuita	Fiscal	500		500		0,00
000023	3390.33	99	0000	Passagens e Despesas com Locomoção	Fiscal	5.000		5.000		0,02
000024	3390.35	99	0000	Serviços de Consultoria	Fiscal	55.000		55.000		0,19
000025	3390.36	99	0000	Outros Serviços de Terceiros - Pessoa Física	Fiscal	15.000		15.000		0,05
000026	3390.39	99	0000	Outros Serviços de Terceiros - Pessoa Jurídica	Fiscal	15.000		15.000		0,05
000027	3390.47	99	0000	Obrigações Tributárias e Contributivas	Fiscal	1.000		1.000		0,00
000028	3390.92	99	0000	Despesas de Exercícios Anteriores	Fiscal	500		500		0,00
000029	3390.93	99	0000	Indenizações e Restituições	Fiscal	4.300		4.300		0,01
			4400.00	INVESTIMENTOS		10.000		10.000		0,03
			4490.00	Aplicações Diretas		10.000		10.000		0,03
000030	4490.52	99	0000	Equipamentos e Material Permanente	Fiscal	10.000		10.000		0,03
04	122	2001	2003	Contribuição às Entidades Municipalistas		1.500		1.500		0,01
Objetivo: Contribuir para FAMUP e outras										
			3300.00	OUTRAS DESPESAS CORRENTES		1.500		1.500		0,01



Prefeitura Municipal de Natuba

Secretaria de Finanças

Departamento de Contabilidade - Orçamento-Programa de 2018 - R\$ 1,00

Demonstrativo da Despesa por Elemento - D.D.E.

Classificação Institucional Funcional Programática						Recursos do	Outros Recursos	Total da Dotação		
Natureza de Despesa/Modalidade de Aplicação/Elemento de Despesa/Fonte de Recurso						Esfera	Tesouro	Orçamentária	%	
Órgão: 02	Executivo						10.835.390	17.244.997	28.080.387	95,90
Legislação:										
Finalidade:										
Unidade: 02.010	Secretaria do Governo Municipal						565.302		565.302	1,93
Legislação:										
Finalidade:										
Programa: 2001	Gestão Inovadora						565.302		565.302	1,93
Objetivo: Assessoramento administrativo de forma direta e indireta as políticas direcionadas ao desenvolvimento sustentável, promover a simplificação administrativa e modernização da gestão pública por meio da transparência, melhorias nos serviços públicos com atendimento eficiente aos cidadãos.										
	3300.00						1.500		1.500	0,01
	3350.00						1.500		1.500	0,01
000031	3350.41	99	0000	Contribuições	Fiscal		1.500		1.500	0,01
11	331	2001	2004	Manutenção do Programa Município Empreendedor			55.502		55.502	0,19
Objetivo: Apoiar o empreendedorismo avaliando os recursos naturais e possibilidades socioeconômicas no município, visando fortalecer e ampliar o número de empreendedores em Natuba.										
	3100.00						5.500		5.500	0,02
	3190.00						5.500		5.500	0,02
000032	3190.04	99	0000	Contratação por Tempo Determinado	Fiscal		5.000		5.000	0,02
000033	3190.11	99	0000	Vencimentos e Vantagens Fixas - Pessoal Civil	Fiscal		500		500	0,00
	3300.00						18.002		18.002	0,06
	3390.00						18.002		18.002	0,06
000034	3390.14	99	0000	Diárias - Civil	Fiscal		1.500		1.500	0,01
000035	3390.30	99	0000	Material de Consumo	Fiscal		6.002		6.002	0,02
000036	3390.35	99	0000	Serviços de Consultoria	Fiscal		500		500	0,00
000037	3390.36	99	0000	Outros Serviços de Terceiros - Pessoa Física	Fiscal		6.000		6.000	0,02
000038	3390.39	99	0000	Outros Serviços de Terceiros - Pessoa Jurídica	Fiscal		3.000		3.000	0,01
000039	3390.92	99	0000	Despesas de Exercícios Anteriores	Fiscal		500		500	0,00
000040	3390.93	99	0000	Indenizações e Restituições	Fiscal		500		500	0,00
	4400.00						2.000		2.000	0,01
	4490.00						2.000		2.000	0,01
000041	4490.52	99	0000	Equipamentos e Material Permanente	Fiscal		2.000		2.000	0,01
	4500.00						30.000		30.000	0,10
	4550.00						30.000		30.000	0,10
000042	4550.66	99	0000	Concessão de Empréstimos e Financiamentos	Fiscal		30.000		30.000	0,10
14	422	2001	2005	Manutenção do Conselho de Políticas para Mulheres			2.000		2.000	0,01
Objetivo: Deliberar, contribuir na normatização e fiscalizar políticas relativas aos direitos da mulher.										
	3300.00						1.500		1.500	0,01
	3390.00						1.500		1.500	0,01
000043	3390.30	99	0000	Material de Consumo	Fiscal		500		500	0,00
000044	3390.36	99	0000	Outros Serviços de Terceiros - Pessoa Física	Fiscal		500		500	0,00



Prefeitura Municipal de Natuba

Secretaria de Finanças

Departamento de Contabilidade - Orçamento-Programa de 2018 - R\$ 1,00

Demonstrativo da Despesa por Elemento - D.D.E.

Classificação Institucional Funcional Programática						Recursos do	Outros Recursos	Total da Dotação		
Natureza de Despesa/Modalidade de Aplicação/Elemento de Despesa/Fonte de Recurso						Esfera	Tesouro	Orçamentária	%	
Órgão: 02	Executivo						10.835.390	17.244.997	28.080.387	95,90
Legislação:										
Finalidade:										
Unidade: 02.010	Secretaria do Governo Municipal						565.302		565.302	1,93
Legislação:										
Finalidade:										
Programa: 2001	Gestão Inovadora						565.302		565.302	1,93
Objetivo: Assessoramento administrativo de forma direta e indireta as políticas direcionadas ao desenvolvimento sustentável, promover a simplificação administrativa e modernização da gestão pública por meio da transparência, melhorias nos serviços públicos com atendimento eficiente aos cidadãos.										
	3300.00						1.500		1.500	0,01
	3390.00						1.500		1.500	0,01
000045	3390.39	99	0000	Outros Serviços de Terceiros - Pessoa Jurídica	Fiscal		500		500	0,00
	4400.00						500		500	0,00
	4490.00						500		500	0,00
000046	4490.52	99	0000	Equipamentos e Material Permanente	Fiscal		500		500	0,00
14	422	2001	2006	Manutenção da Política Municipal da Mulher			30.500		30.500	0,10
Objetivo: Instalar a Coordenadoria de Políticas para Mulheres, garantir políticas públicas e programas que estimulem a realização de campanhas de combate a violência contra o público feminino e promovam a valorização e o protagonismo das mulheres no município de Natuba.										
	3100.00						13.000		13.000	0,04
	3190.00						13.000		13.000	0,04
000047	3190.04	99	0000	Contratação por Tempo Determinado	Fiscal		5.000		5.000	0,02
000048	3190.11	99	0000	Vencimentos e Vantagens Fixas - Pessoal Civil	Fiscal		8.000		8.000	0,03
	3300.00						15.000		15.000	0,05
	3390.00						15.000		15.000	0,05
000049	3390.14	99	0000	Diárias - Civil	Fiscal		2.000		2.000	0,01
000050	3390.30	99	0000	Material de Consumo	Fiscal		3.200		3.200	0,01
000051	3390.35	99	0000	Serviços de Consultoria	Fiscal		500		500	0,00
000052	3390.36	99	0000	Outros Serviços de Terceiros - Pessoa Física	Fiscal		4.500		4.500	0,02
000053	3390.39	99	0000	Outros Serviços de Terceiros - Pessoa Jurídica	Fiscal		3.800		3.800	0,01
000054	3390.47	99	0000	Obrigações Tributárias e Contributivas	Fiscal		500		500	0,00
000055	3390.93	99	0000	Indenizações e Restituições	Fiscal		500		500	0,00
	4400.00						2.500		2.500	0,01
	4490.00						2.500		2.500	0,01
000056	4490.52	99	0000	Equipamentos e Material Permanente	Fiscal		2.500		2.500	0,01



Prefeitura Municipal de Natuba

Secretaria de Finanças

Departamento de Contabilidade - Orçamento-Programa de 2018 - R\$ 1,00

Demonstrativo da Despesa por Elemento - D.D.E.

Classificação Institucional Funcional Programática			Natureza de Despesa/Modalidade de Aplicação/Elemento de Despesa/Fonte de Recurso		Esfera	Recursos do Tesouro	Outros Recursos	Total da Dotação Orçamentária	%
Órgão:	02	Executivo				10.835.390	17.244.997	28.080.387	95,90
Legislação:									
Finalidade:									
Unidade:	02.010	Secretaria do Governo Municipal				565.302		565.302	1,93
Legislação:									
Finalidade:									
Resumo da Unidade	Pessoal e Encargos Sociais	Juros e Encargos da Dívida	Outras Despesas Correntes	Investimentos	Inversões Financeiras	Amortização da Dívida	Reserva de Contigência	Total	%
Fiscal:	304.500		215.802	15.000	30.000			565.302	1,93
Seguridade:								0	0,00
Total:	304.500		215.802	15.000	30.000			565.302	1,93



Prefeitura Municipal de Natuba

Secretaria de Finanças

Departamento de Contabilidade - Orçamento-Programa de 2018 - R\$ 1,00

Demonstrativo da Despesa por Elemento - D.D.E.

Classificação Institucional Funcional Programática				Recursos do	Outros Recursos	Total da Dotação			
Natureza de Despesa/Modalidade de Aplicação/Elemento de Despesa/Fonte de Recurso				Tesouro		Orçamentária	%		
Esfera									
Órgão: 02	Executivo			10.835.390	17.244.997	28.080.387	95,90		
Legislação:									
Finalidade:									
Unidade: 02.020	Secretaria de Administração			1.407.500		1.407.500	4,81		
Legislação:									
Finalidade:									
Programa: 2001	Gestão Inovadora			1.407.500		1.407.500	4,81		
Objetivo: Assessoramento administrativo de forma direta e indireta as políticas direcionadas ao desenvolvimento sustentável, promover a simplificação administrativa e modernização da gestão pública por meio da transparência, melhorias nos serviços públicos com atendimento eficiente aos cidadãos.									
04	122	2001	2007 Manutenção das Atividades da Secretaria de Administração	1.407.500		1.407.500	4,81		
Objetivo: Manter as atividades da Secretaria de Administração.									
		3100.00	PESSOAL E ENCARGOS SOCIAIS	680.500		680.500	2,32		
		3190.00	Aplicações Diretas	680.500		680.500	2,32		
000057	3190.01	99	0000 Aposentadorias e Reformas	Fiscal	90.000	90.000	0,31		
000058	3190.03	99	0000 Pensões	Fiscal	15.000	15.000	0,05		
000059	3190.04	99	0000 Contratação por Tempo Determinado	Fiscal	45.000	45.000	0,15		
000060	3190.11	99	0000 Vencimentos e Vantagens Fixas - Pessoal Civil	Fiscal	250.000	250.000	0,85		
000061	3190.13	99	0000 Obrigações Patronais	Fiscal	280.000	280.000	0,96		
000062	3190.92	99	0000 Despesas de Exercícios Anteriores	Fiscal	500	500	0,00		
		3300.00	OUTRAS DESPESAS CORRENTES	725.000		725.000	2,48		
		3390.00	Aplicações Diretas	725.000		725.000	2,48		
000063	3390.14	99	0000 Diárias - Civil	Fiscal	20.000	20.000	0,07		
000064	3390.30	99	0000 Material de Consumo	Fiscal	65.000	65.000	0,22		
000065	3390.33	99	0000 Passagens e Despesas com Locomoção	Fiscal	500	500	0,00		
000066	3390.35	99	0000 Serviços de Consultoria	Fiscal	30.000	30.000	0,10		
000067	3390.36	99	0000 Outros Serviços de Terceiros - Pessoa Física	Fiscal	290.000	290.000	0,99		
000068	3390.39	99	0000 Outros Serviços de Terceiros - Pessoa Jurídica	Fiscal	314.000	314.000	1,07		
000069	3390.92	99	0000 Despesas de Exercícios Anteriores	Fiscal	5.500	5.500	0,02		
		4400.00	INVESTIMENTOS	2.000		2.000	0,01		
		4490.00	Aplicações Diretas	2.000		2.000	0,01		
000070	4490.52	99	0000 Equipamentos e Material Permanente	Fiscal	2.000	2.000	0,01		
Resumo da Unidade	Pessoal e Encargos Sociais	Juros e Encargos da Dívida	Outras Despesas Correntes	Investimentos	Inversões Financeiras	Amortização da Dívida	Reserva de Contigência	Total	%
Fiscal:	680.500		725.000	2.000				1.407.500	4,81
Seguridade:								0	0,00
Total:	680.500		725.000	2.000				1.407.500	4,81



Prefeitura Municipal de Natuba

Secretaria de Finanças

Departamento de Contabilidade - Orçamento-Programa de 2018 - R\$ 1,00

Demonstrativo da Despesa por Elemento - D.D.E.

Classificação Institucional Funcional Programática						Recursos do	Outros Recursos	Total da Dotação		
Natureza de Despesa/Modalidade de Aplicação/Elemento de Despesa/Fonte de Recurso						Esfera	Tesouro	Orçamentária	%	
Órgão: 02	Executivo						10.835.390	17.244.997	28.080.387	95,90
Legislação:										
Finalidade:										
Unidade: 02.030	Secretaria de Finanças						1.225.743	1.300	1.227.043	4,19
Legislação:										
Finalidade:										
Programa: 0001	Gestão de Encargos Especiais						728.243	1.300	729.543	2,49
Objetivo: Garantir uma administração transparente e eficiente e assegurar o pagamento dos encargos e das contribuições de responsabilidade do Município										
02	062	0001	0001	Pagamentos de Ações Judiciais			114.743		114.743	0,39
Objetivo: Pagar ações judiciais transitadas e julgadas.										
		3100.00		PESSOAL E ENCARGOS SOCIAIS			2.000		2.000	0,01
		3190.00		Aplicações Diretas			2.000		2.000	0,01
000071	3190.91	99	0000	Sentenças Judiciais	Fiscal		2.000		2.000	0,01
		3300.00		OUTRAS DESPESAS CORRENTES			10.000		10.000	0,03
		3390.00		Aplicações Diretas			10.000		10.000	0,03
000072	3390.91	99	0000	Sentenças Judiciais	Fiscal		10.000		10.000	0,03
		4600.00		AMORTIZAÇÃO DA DÍVIDA			102.743		102.743	0,35
		4690.00		Aplicações Diretas			102.743		102.743	0,35
000073	4690.91	99	0000	Sentenças Judiciais	Fiscal		102.743		102.743	0,35
28	841	0001	0002	Encargos da Dívida Contratada			2.000		2.000	0,01
Objetivo: Pagar encargos da dívida contratada										
		3200.00		JUROS E ENCARGOS DA DÍVIDA			1.000		1.000	0,00
		3290.00		Aplicações Diretas			1.000		1.000	0,00
000074	3290.21	99	0000	Juros sobre a Dívida por Contrato	Fiscal		1.000		1.000	0,00
		4600.00		AMORTIZAÇÃO DA DÍVIDA			1.000		1.000	0,00
		4690.00		Aplicações Diretas			1.000		1.000	0,00
000075	4690.71	99	0000	Principal da Dívida Contratual Resgatado	Fiscal		1.000		1.000	0,00
28	846	0001	0003	Amortização e Encargos com a Dívida do INSS			480.500		480.500	1,64
Objetivo: Pagar os encargos da dívida do INSS										
		3200.00		JUROS E ENCARGOS DA DÍVIDA			500		500	0,00
		3290.00		Aplicações Diretas			500		500	0,00
000076	3290.21	99	0000	Juros sobre a Dívida por Contrato	Fiscal		500		500	0,00
		4600.00		AMORTIZAÇÃO DA DÍVIDA			480.000		480.000	1,64
		4690.00		Aplicações Diretas			480.000		480.000	1,64
000077	4690.71	99	0000	Principal da Dívida Contratual Resgatado	Fiscal		480.000		480.000	1,64
28	846	0001	0004	Contribuição ao PASEP			131.000	1.300	132.300	0,45
Objetivo: Contribuir para o PASEP										
		3300.00		OUTRAS DESPESAS CORRENTES			130.000	1.300	131.300	0,45
		3390.00		Aplicações Diretas			130.000	1.300	131.300	0,45



Prefeitura Municipal de Natuba

Secretaria de Finanças

Departamento de Contabilidade - Orçamento-Programa de 2018 - R\$ 1,00

Demonstrativo da Despesa por Elemento - D.D.E.

Classificação Institucional Funcional Programática						Recursos do	Outros Recursos	Total da Dotação		
Natureza de Despesa/Modalidade de Aplicação/Elemento de Despesa/Fonte de Recurso						Esfera	Tesouro	Orçamentária	%	
Órgão: 02	Executivo						10.835.390	17.244.997	28.080.387	95,90
	Legislação:									
	Finalidade:									
Unidade: 02.030	Secretaria de Finanças						1.225.743	1.300	1.227.043	4,19
	Legislação:									
	Finalidade:									
Programa: 0001	Gestão de Encargos Especiais						728.243	1.300	729.543	2,49
	Objetivo: Garantir uma administração transparente e eficiente e assegurar o pagamento dos encargos e das contribuições de responsabilidade do Município									
	3300.00	OUTRAS DESPESAS CORRENTES					130.000	1.300	131.300	0,45
	3390.00	Aplicações Diretas					130.000	1.300	131.300	0,45
000078	3390.47	99	0000	Obrigações Tributárias e Contributivas		Fiscal	130.000		130.000	0,44
000079	3390.47	99	0016	Obrigações Tributárias e Contributivas		Fiscal		1.300	1.300	0,00
	4600.00	AMORTIZAÇÃO DA DÍVIDA					1.000		1.000	0,00
	4690.00	Aplicações Diretas					1.000		1.000	0,00
000080	4690.71	99	0000	Principal da Dívida Contratual Resgatado		Fiscal	1.000		1.000	0,00



Prefeitura Municipal de Natuba

Secretaria de Finanças

Departamento de Contabilidade - Orçamento-Programa de 2018 - R\$ 1,00

Demonstrativo da Despesa por Elemento - D.D.E.

Classificação Institucional Funcional Programática						Recursos do	Outros Recursos	Total da Dotação		
Natureza de Despesa/Modalidade de Aplicação/Elemento de Despesa/Fonte de Recurso						Esfera	Tesouro	Orçamentária	%	
Órgão: 02	Executivo						10.835.390	17.244.997	28.080.387	95,90
Legislação:										
Finalidade:										
Unidade: 02.030	Secretaria de Finanças						1.225.743	1.300	1.227.043	4,19
Legislação:										
Finalidade:										
Programa: 2001	Gestão Inovadora						497.500		497.500	1,70
Objetivo: Assessoramento administrativo de forma direta e indireta as políticas direcionadas ao desenvolvimento sustentável, promover a simplificação administrativa e modernização da gestão pública por meio da transparência, melhorias nos serviços públicos com atendimento eficiente aos cidadãos.										
04	123	2001	2008	Manutenção das Atividades da Secretaria de Finanças			497.500		497.500	1,70
Objetivo: Manter as atividades da Secretaria de Finanças, visando incrementar a arrecadação o equilíbrio das contas do município, bem como a melhoria dos serviços prestados a população										
			3100.00	PESSOAL E ENCARGOS SOCIAIS			143.000		143.000	0,49
			3190.00	Aplicações Diretas			143.000		143.000	0,49
000081	3190.04	99	0000	Contratação por Tempo Determinado	Fiscal	2.000		2.000		0,01
000082	3190.11	99	0000	Vencimentos e Vantagens Fixas - Pessoal Civil	Fiscal	115.000		115.000		0,39
000083	3190.13	99	0000	Obrigações Patronais	Fiscal	25.000		25.000		0,09
000084	3190.16	99	0000	Outras Despesas Variáveis - Pessoal Civil	Fiscal	500		500		0,00
000085	3190.92	99	0000	Despesas de Exercícios Anteriores	Fiscal	500		500		0,00
			3300.00	OUTRAS DESPESAS CORRENTES			342.500		342.500	1,17
			3390.00	Aplicações Diretas			342.500		342.500	1,17
000086	3390.14	99	0000	Diárias - Civil	Fiscal	10.000		10.000		0,03
000087	3390.30	99	0000	Material de Consumo	Fiscal	7.000		7.000		0,02
000088	3390.31	99	0000	Premiações Culturais, Artísticas, Científicas, Desportivas e Outras (6)(I)	Fiscal	500		500		0,00
000089	3390.33	99	0000	Passagens e Despesas com Locomoção	Fiscal	500		500		0,00
000090	3390.35	99	0000	Serviços de Consultoria	Fiscal	95.000		95.000		0,32
000091	3390.36	99	0000	Outros Serviços de Terceiros - Pessoa Física	Fiscal	28.000		28.000		0,10
000092	3390.39	99	0000	Outros Serviços de Terceiros - Pessoa Jurídica	Fiscal	200.000		200.000		0,68
000093	3390.47	99	0000	Obrigações Tributárias e Contributivas	Fiscal	500		500		0,00
000094	3390.92	99	0000	Despesas de Exercícios Anteriores	Fiscal	500		500		0,00
000095	3390.93	99	0000	Indenizações e Restituições	Fiscal	500		500		0,00
			4400.00	INVESTIMENTOS			5.000		5.000	0,02
			4490.00	Aplicações Diretas			5.000		5.000	0,02
000096	4490.51	99	0000	Obras e Instalações	Fiscal	5.000		5.000		0,02
000097	4490.52	99	0000	Equipamentos e Material Permanente	Fiscal	2.000		2.000		0,01
000098	4490.92	99	0000	Despesas de Exercícios Anteriores	Fiscal	5.000		5.000		0,02



Prefeitura Municipal de Natuba

Secretaria de Finanças

Departamento de Contabilidade - Orçamento-Programa de 2018 - R\$ 1,00

Demonstrativo da Despesa por Elemento - D.D.E.

Classificação Institucional Funcional Programática			Natureza de Despesa/Modalidade de Aplicação/Elemento de Despesa/Fonte de Recurso		Esfera	Recursos do Tesouro	Outros Recursos	Total da Dotação Orçamentária	%
Órgão:	02	Executivo				10.835.390	17.244.997	28.080.387	95,90
Legislação:									
Finalidade:									
Unidade:	02.030	Secretaria de Finanças				1.225.743	1.300	1.227.043	4,19
Legislação:									
Finalidade:									
Resumo da Unidade	Pessoal e Encargos Sociais	Juros e Encargos da Dívida	Outras Despesas Correntes	Investimentos	Inversões Financeiras	Amortização da Dívida	Reserva de Contigência	Total	%
Fiscal:	145.000	1.500	483.800	12.000		584.743		1.227.043	4,19
Seguridade:								0	0,00
Total:	145.000	1.500	483.800	12.000		584.743		1.227.043	4,19



Prefeitura Municipal de Natuba

Secretaria de Finanças

Departamento de Contabilidade - Orçamento-Programa de 2018 - R\$ 1,00

Demonstrativo da Despesa por Elemento - D.D.E.

Classificação Institucional Funcional Programática		Recursos do	Outros Recursos	Total da Dotação					
Natureza de Despesa/Modalidade de Aplicação/Elemento de Despesa/Fonte de Recurso		Tesouro		Orçamentária	%				
Órgão: 02	Executivo	10.835.390	17.244.997	28.080.387	95,90				
Legislação:									
Finalidade:									
Unidade: 02.040	Secretaria Distrital Municipal	145.921		145.921	0,50				
Legislação:									
Finalidade:									
Programa: 2001	Gestão Inovadora	145.921		145.921	0,50				
Objetivo: Assessoramento administrativo de forma direta e indireta as políticas direcionadas ao desenvolvimento sustentável, promover a simplificação administrativa e modernização da gestão pública por meio da transparência, melhorias nos serviços públicos com atendimento eficiente aos cidadãos.									
04 122 2001	2009 Manutenção das Atividades da Secretaria Distrital Municipal	145.921		145.921	0,50				
Objetivo: Manter as atividades da Secretaria Distrital Municipal.									
3100.00	PESSOAL E ENCARGOS SOCIAIS	48.000		48.000	0,16				
3190.00	Aplicações Diretas	48.000		48.000	0,16				
000099 3190.04 99	0000 Contratação por Tempo Determinado	2.000		2.000	0,01				
000100 3190.11 99	0000 Vencimentos e Vantagens Fixas - Pessoal Civil	45.000		45.000	0,15				
000101 3190.13 99	0000 Obrigações Patronais	500		500	0,00				
000102 3190.16 99	0000 Outras Despesas Variáveis - Pessoal Civil	500		500	0,00				
3300.00	OUTRAS DESPESAS CORRENTES	92.921		92.921	0,32				
3390.00	Aplicações Diretas	92.921		92.921	0,32				
000103 3390.14 99	0000 Diárias - Civil	5.000		5.000	0,02				
000104 3390.30 99	0000 Material de Consumo	30.000		30.000	0,10				
000105 3390.32 99	0000 Material de Distribuição Gratuita	1.421		1.421	0,00				
000106 3390.33 99	0000 Passagens e Despesas com Locomoção	500		500	0,00				
000107 3390.36 99	0000 Outros Serviços de Terceiros - Pessoa Física	29.000		29.000	0,10				
000108 3390.39 99	0000 Outros Serviços de Terceiros - Pessoa Jurídica	25.500		25.500	0,09				
000109 3390.47 99	0000 Obrigações Tributárias e Contributivas	1.000		1.000	0,00				
000110 3390.93 99	0000 Indenizações e Restituições	500		500	0,00				
4400.00	INVESTIMENTOS	5.000		5.000	0,02				
4490.00	Aplicações Diretas	5.000		5.000	0,02				
000111 4490.52 99	0000 Equipamentos e Material Permanente	5.000		5.000	0,02				
Resumo da	Pessoal e	Juros e	Outras						
Unidade	Encargos	Encargos	Despesas	Inversões	Amortização	Reserva			
	Sociais	da Dívida	Correntes	Financeiras	da Dívida	de Contingência	Total	%	
Fiscal:	48.000		92.921	5.000			145.921	0,50	
Seguridade:							0	0,00	
Total:	48.000		92.921	5.000			145.921	0,50	



Prefeitura Municipal de Natuba

Secretaria de Finanças

Departamento de Contabilidade - Orçamento-Programa de 2018 - R\$ 1,00

Demonstrativo da Despesa por Elemento - D.D.E.

Classificação Institucional Funcional Programática						Recursos do	Outros Recursos	Total da Dotação		
Natureza de Despesa/Modalidade de Aplicação/Elemento de Despesa/Fonte de Recurso						Esfera	Tesouro	Orçamentária	%	
Órgão: 02	Executivo						10.835.390	17.244.997	28.080.387	95,90
Legislação:										
Finalidade:										
Unidade: 02.050	Secretaria da Educação						1.350.340	8.263.254	9.613.594	32,83
Legislação:										
Finalidade:										
Programa: 1002	Educação de Qualidade para Todos						1.127.340	8.263.254	9.390.594	32,07
Objetivo: Possibilitar uma educação transformadora, de modo que crianças e jovens tenham acesso a uma educação básica de qualidade, com isso, o crescimento social dos profissionais envolvidos com a educação, fortalecerá e agregará valores fundamentais para o desenvolvimento humano e social.										
12	368	1002	1002 Construção, Ampliação e/ou Reforma de Unidades Escolares				10.000	400.000	410.000	1,40
Objetivo: Construir, ampliar e/ou reformar as unidades escolares proporcionando espaço físico adequado nas comunidades do município, conforme demanda do orçamento participativo.										
			4400.00	INVESTIMENTOS			10.000	400.000	410.000	1,40
			4490.00	Aplicações Diretas			10.000	400.000	410.000	1,40
000112	4490.51	99	0001	Obras e Instalações	Fiscal	10.000		10.000	0,03	
000113	4490.51	99	0015	Obras e Instalações	Fiscal		400.000	400.000	1,37	
12	361	1002	1003 Aquisição de Transporte Escolar			5.000	200.000	205.000	0,70	
Objetivo: Adquirir transporte escolar.										
			4400.00	INVESTIMENTOS		5.000	200.000	205.000	0,70	
			4490.00	Aplicações Diretas		5.000	200.000	205.000	0,70	
000114	4490.52	99	0001	Equipamentos e Material Permanente	Fiscal	5.000		5.000	0,02	
000115	4490.52	99	0015	Equipamentos e Material Permanente	Fiscal		200.000	200.000	0,68	
12	365	1002	1004 Construção e Implantação de Creche da Educação Infantil no Município			5.000	250.000	255.000	0,87	
Objetivo: Melhorar a infra estrutura da rede física escolar, com a construção de escolas para os alunos da educação infantil, conforme demanda do orçamento participativo.										
			4400.00	INVESTIMENTOS		5.000	250.000	255.000	0,87	
			4490.00	Aplicações Diretas		5.000	250.000	255.000	0,87	
000116	4490.51	99	0001	Obras e Instalações	Fiscal	5.000		5.000	0,02	
000117	4490.51	99	0015	Obras e Instalações	Fiscal		250.000	250.000	0,85	
12	365	1002	2010 Manutenção da Educação Infantil e Creche - MDE			26.940	17.000	43.940	0,15	
Objetivo: Manter o atendimento das crianças, proporcionando meios para o desenvolvimento físico, mental e intelectual										
			3100.00	PESSOAL E ENCARGOS SOCIAIS		2.000	4.000	6.000	0,02	
			3190.00	Aplicações Diretas		2.000	4.000	6.000	0,02	
000118	3190.04	99	0001	Contratação por Tempo Determinado	Fiscal	500		500	0,00	
000119	3190.04	99	0015	Contratação por Tempo Determinado	Fiscal		500	500	0,00	
000120	3190.11	99	0001	Vencimentos e Vantagens Fixas - Pessoal Civil	Fiscal	500		500	0,00	
000121	3190.11	99	0015	Vencimentos e Vantagens Fixas - Pessoal Civil	Fiscal		3.500	3.500	0,01	
000122	3190.13	99	0001	Obrigações Patronais	Fiscal	500		500	0,00	
000123	3190.16	99	0001	Outras Despesas Variáveis - Pessoal Civil	Fiscal	500		500	0,00	
			3300.00	OUTRAS DESPESAS CORRENTES		24.440	10.500	34.940	0,12	
			3390.00	Aplicações Diretas		24.440	10.500	34.940	0,12	



Prefeitura Municipal de Natuba

Secretaria de Finanças

Departamento de Contabilidade - Orçamento-Programa de 2018 - R\$ 1,00

Demonstrativo da Despesa por Elemento - D.D.E.

Classificação Institucional Funcional Programática						Recursos do	Outros Recursos	Total da Dotação		
Natureza de Despesa/Modalidade de Aplicação/Elemento de Despesa/Fonte de Recurso						Esfera	Tesouro	Orçamentária	%	
Órgão: 02	Executivo						10.835.390	17.244.997	28.080.387	95,90
Legislação:										
Finalidade:										
Unidade: 02.050	Secretaria da Educação						1.350.340	8.263.254	9.613.594	32,83
Legislação:										
Finalidade:										
Programa: 1002	Educação de Qualidade para Todos						1.127.340	8.263.254	9.390.594	32,07
Objetivo: Possibilitar uma educação transformadora, de modo que crianças e jovens tenham acesso a uma educação básica de qualidade, com isso, o crescimento social dos profissionais envolvidos com a educação, fortalecerá e agregará valores fundamentais para o desenvolvimento humano e social.										
3300.00	OUTRAS DESPESAS CORRENTES						24.440	10.500	34.940	0,12
3390.00	Aplicações Diretas						24.440	10.500	34.940	0,12
000124	3390.14	99	0001	Diárias - Civil	Fiscal	500		500	0,00	
000125	3390.30	99	0001	Material de Consumo	Fiscal	22.440		22.440	0,08	
000126	3390.30	99	0015	Material de Consumo	Fiscal		8.000	8.000	0,03	
000127	3390.36	99	0001	Outros Serviços de Terceiros - Pessoa Física	Fiscal	500		500	0,00	
000128	3390.36	99	0015	Outros Serviços de Terceiros - Pessoa Física	Fiscal		1.000	1.000	0,00	
000129	3390.39	99	0001	Outros Serviços de Terceiros - Pessoa Jurídica	Fiscal	500		500	0,00	
000130	3390.39	99	0015	Outros Serviços de Terceiros - Pessoa Jurídica	Fiscal		1.500	1.500	0,01	
000131	3390.92	99	0001	Despesas de Exercícios Anteriores	Fiscal	500		500	0,00	
4400.00	INVESTIMENTOS					500	2.500	3.000	0,01	
4490.00	Aplicações Diretas					500	2.500	3.000	0,01	
000132	4490.52	99	0001	Equipamentos e Material Permanente	Fiscal	500		500	0,00	
000133	4490.52	99	0015	Equipamentos e Material Permanente	Fiscal		2.500	2.500	0,01	
12	361	1002	2011	Manutenção do FUNDEB - 60% magistério				4.240.028	4.240.028	14,48
Objetivo: Manter o FUNDEB - 60% magistério										
3100.00	PESSOAL E ENCARGOS SOCIAIS							4.238.528	4.238.528	14,48
3190.00	Aplicações Diretas							4.238.528	4.238.528	14,48
000134	3190.04	99	0018	Contratação por Tempo Determinado	Fiscal		417.500	417.500	1,43	
000135	3190.11	99	0018	Vencimentos e Vantagens Fixas - Pessoal Civil	Fiscal		3.300.000	3.300.000	11,27	
000136	3190.13	99	0018	Obrigações Patronais	Fiscal		520.028	520.028	1,78	
000137	3190.16	99	0018	Outras Despesas Variáveis - Pessoal Civil	Fiscal		500	500	0,00	
000138	3190.92	99	0018	Despesas de Exercícios Anteriores	Fiscal		500	500	0,00	
3300.00	OUTRAS DESPESAS CORRENTES							1.500	1.500	0,01
3390.00	Aplicações Diretas							1.500	1.500	0,01
000139	3390.04	99	0018	Contratação por Tempo Determinado	Fiscal		1.000	1.000	0,00	
000140	3390.14	99	0018	Diárias - Civil	Fiscal		500	500	0,00	
12	361	1002	2012	Manutenção do FUNDEB - 40% outros				2.254.307	2.254.307	7,70
Objetivo: Manter o FUNDEB - 40% outros										
3100.00	PESSOAL E ENCARGOS SOCIAIS							1.361.500	1.361.500	4,65
3190.00	Aplicações Diretas							1.361.500	1.361.500	4,65



Prefeitura Municipal de Natuba

Secretaria de Finanças

Departamento de Contabilidade - Orçamento-Programa de 2018 - R\$ 1,00

Demonstrativo da Despesa por Elemento - D.D.E.

Classificação Institucional Funcional Programática						Recursos do	Outros Recursos	Total da Dotação		
Natureza de Despesa/Modalidade de Aplicação/Elemento de Despesa/Fonte de Recurso						Esfera	Tesouro	Orçamentária	%	
Órgão: 02	Executivo						10.835.390	17.244.997	28.080.387	95,90
Legislação:										
Finalidade:										
Unidade: 02.050	Secretaria da Educação						1.350.340	8.263.254	9.613.594	32,83
Legislação:										
Finalidade:										
Programa: 1002	Educação de Qualidade para Todos						1.127.340	8.263.254	9.390.594	32,07
Objetivo: Possibilitar uma educação transformadora, de modo que crianças e jovens tenham acesso a uma educação básica de qualidade, com isso, o crescimento social dos profissionais envolvidos com a educação, fortalecerá e agregará valores fundamentais para o desenvolvimento humano e social.										
3100.00	PESSOAL E ENCARGOS SOCIAIS							1.361.500	1.361.500	4,65
3190.00	Aplicações Diretas							1.361.500	1.361.500	4,65
000141	3190.04	99	0019	Contratação por Tempo Determinado	Fiscal			102.500	102.500	0,35
000142	3190.11	99	0019	Vencimentos e Vantagens Fixas - Pessoal Civil	Fiscal			1.030.000	1.030.000	3,52
000143	3190.13	99	0019	Obrigações Patronais	Fiscal			228.000	228.000	0,78
000144	3190.16	99	0019	Outras Despesas Variáveis - Pessoal Civil	Fiscal			500	500	0,00
000145	3190.92	99	0019	Despesas de Exercícios Anteriores	Fiscal			500	500	0,00
3300.00	OUTRAS DESPESAS CORRENTES							886.307	886.307	3,03
3350.00	Transferências a Instituições Privadas sem Fins Lucrativos							1.000	1.000	0,00
000146	3350.41	99	0019	Contribuições	Fiscal			500	500	0,00
000147	3350.43	99	0019	Subvenções Sociais	Fiscal			500	500	0,00
3390.00	Aplicações Diretas							885.307	885.307	3,02
000148	3390.14	99	0019	Diárias - Civil	Fiscal			500	500	0,00
000149	3390.18	99	0019	Auxílio Financeiro a Estudantes	Fiscal			500	500	0,00
000150	3390.30	99	0019	Material de Consumo	Fiscal			351.000	351.000	1,20
000151	3390.35	99	0019	Serviços de Consultoria	Fiscal			500	500	0,00
000152	3390.36	99	0019	Outros Serviços de Terceiros - Pessoa Física	Fiscal			411.307	411.307	1,40
000153	3390.39	99	0019	Outros Serviços de Terceiros - Pessoa Jurídica	Fiscal			120.000	120.000	0,41
000154	3390.47	99	0019	Obrigações Tributárias e Contributivas	Fiscal			500	500	0,00
000155	3390.91	99	0019	Sentenças Judiciais	Fiscal			500	500	0,00
000156	3390.92	99	0019	Despesas de Exercícios Anteriores	Fiscal			500	500	0,00
4400.00	INVESTIMENTOS							1.500	1.500	0,01
4490.00	Aplicações Diretas							1.500	1.500	0,01
000157	4490.51	99	0019	Obras e Instalações	Fiscal			500	500	0,00
000158	4490.52	99	0019	Equipamentos e Material Permanente	Fiscal			500	500	0,00
000159	4490.92	99	0019	Despesas de Exercícios Anteriores	Fiscal			500	500	0,00
4500.00	INVERSÕES FINANCEIRAS							5.000	5.000	0,02
4590.00	Aplicações Diretas							5.000	5.000	0,02
000160	4590.61	99	0019	Aquisição de Imóveis	Fiscal			5.000	5.000	0,02
12	368	1002	2013	Manutenção do Programa Dinheiro Direto na Escola - PDDE				9.500	9.500	0,03
Objetivo: Aplicar os recursos na manutenção das escolas, promovendo a melhoria do ensino-aprendizagem										



Prefeitura Municipal de Natuba

Secretaria de Finanças

Departamento de Contabilidade - Orçamento-Programa de 2018 - R\$ 1,00

Demonstrativo da Despesa por Elemento - D.D.E.

Classificação Institucional Funcional Programática						Recursos do	Outros Recursos	Total da Dotação		
Natureza de Despesa/Modalidade de Aplicação/Elemento de Despesa/Fonte de Recurso						Esfera	Tesouro	Orçamentária	%	
Órgão: 02	Executivo						10.835.390	17.244.997	28.080.387	95,90
Legislação:										
Finalidade:										
Unidade: 02.050	Secretaria da Educação						1.350.340	8.263.254	9.613.594	32,83
Legislação:										
Finalidade:										
Programa: 1002	Educação de Qualidade para Todos						1.127.340	8.263.254	9.390.594	32,07
Objetivo: Possibilitar uma educação transformadora, de modo que crianças e jovens tenham acesso a uma educação básica de qualidade, com isso, o crescimento social dos profissionais envolvidos com a educação, fortalecerá e agregará valores fundamentais para o desenvolvimento humano e social.										
	3300.00							9.500	9.500	0,03
	3390.00							9.500	9.500	0,03
000161	3390.30	99	0015	Material de Consumo	Fiscal			9.500	9.500	0,03
12	361	1002	2014	Manutenção da Educação de Jovens e Adultos - MDE			23.800		23.800	0,08
Objetivo: Educar jovens e adultos - MDE										
	3100.00						8.500		8.500	0,03
	3190.00						8.500		8.500	0,03
000162	3190.04	99	0001	Contratação por Tempo Determinado	Fiscal		2.500		2.500	0,01
000163	3190.11	99	0001	Vencimentos e Vantagens Fixas - Pessoal Civil	Fiscal		3.000		3.000	0,01
000164	3190.13	99	0001	Obrigações Patronais	Fiscal		2.000		2.000	0,01
000165	3190.16	99	0001	Outras Despesas Variáveis - Pessoal Civil	Fiscal		500		500	0,00
000166	3190.92	99	0001	Despesas de Exercícios Anteriores	Fiscal		500		500	0,00
	3300.00						11.600		11.600	0,04
	3350.00						1.000		1.000	0,00
000167	3350.41	99	0001	Contribuições	Fiscal		500		500	0,00
000168	3350.43	99	0001	Subvenções Sociais	Fiscal		500		500	0,00
	3390.00						10.600		10.600	0,04
000169	3390.30	99	0001	Material de Consumo	Fiscal		3.400		3.400	0,01
000170	3390.31	99	0001	Premiações Culturais, Artísticas, Científicas, Desportivas e Outras (6)(I)	Fiscal		500		500	0,00
000171	3390.33	99	0001	Passagens e Despesas com Locomoção	Fiscal		500		500	0,00
000172	3390.35	99	0001	Serviços de Consultoria	Fiscal		500		500	0,00
000173	3390.36	99	0001	Outros Serviços de Terceiros - Pessoa Física	Fiscal		1.500		1.500	0,01
000174	3390.39	99	0001	Outros Serviços de Terceiros - Pessoa Jurídica	Fiscal		2.700		2.700	0,01
000175	3390.47	99	0001	Obrigações Tributárias e Contributivas	Fiscal		500		500	0,00
000176	3390.92	99	0001	Despesas de Exercícios Anteriores	Fiscal		500		500	0,00
000177	3390.93	99	0001	Indenizações e Restituições	Fiscal		500		500	0,00
	4400.00						3.700		3.700	0,01
	4490.00						3.700		3.700	0,01
000178	4490.52	99	0001	Equipamentos e Material Permanente	Fiscal		3.700		3.700	0,01
12	361	1002	2016	Manutenção do Programa Nacional de Alimentação Escolar - FUNDAMENTAL			500	10.224	10.724	0,04
Objetivo: Garantir que a oferta da alimentação escolar se dê em conformidade com as necessidades nutricionais dos										



Prefeitura Municipal de Natuba

Secretaria de Finanças

Departamento de Contabilidade - Orçamento-Programa de 2018 - R\$ 1,00

Demonstrativo da Despesa por Elemento - D.D.E.

Classificação Institucional Funcional Programática						Recursos do	Outros Recursos	Total da Dotação		
Natureza de Despesa/Modalidade de Aplicação/Elemento de Despesa/Fonte de Recurso						Esfera	Tesouro		Orçamentária	%
Órgão: 02 Executivo							10.835.390	17.244.997	28.080.387	95,90
Legislação:										
Finalidade:										
Unidade: 02.050 Secretaria da Educação							1.350.340	8.263.254	9.613.594	32,83
Legislação:										
Finalidade:										
Programa: 1002 Educação de Qualidade para Todos							1.127.340	8.263.254	9.390.594	32,07
Objetivo: Possibilitar uma educação transformadora, de modo que crianças e jovens tenham acesso a uma educação básica de qualidade, com isso, o crescimento social dos profissionais envolvidos com a educação, fortalecerá e agregará valores fundamentais para o desenvolvimento humano e social.										
alunos durante o período letivo										
3300.00 OUTRAS DESPESAS CORRENTES							500	10.224	10.724	0,04
3390.00 Aplicações Diretas							500	10.224	10.724	0,04
000193	3390.30	99	0000	Material de Consumo	Fiscal	500		500	0,00	
000194	3390.30	99	0015	Material de Consumo	Fiscal		10.224	10.224	0,03	
12 361 1002 2017 Manutenção do Transporte Escolar- ENSINO FUNDAMENTAL							81.000	154.201	235.201	0,80
Objetivo: Manter os transportes escolares assegurando boas condições de uso, oferecendo conforto e segurança aos estudantes										
3300.00 OUTRAS DESPESAS CORRENTES							81.000	154.201	235.201	0,80
3390.00 Aplicações Diretas							81.000	154.201	235.201	0,80
000195	3390.30	99	0001	Material de Consumo	Fiscal	500		500	0,00	
000196	3390.30	99	0015	Material de Consumo	Fiscal		500	500	0,00	
000197	3390.30	99	0053	Material de Consumo	Fiscal		500	500	0,00	
000198	3390.36	99	0001	Outros Serviços de Terceiros - Pessoa Física	Fiscal	80.000		80.000	0,27	
000199	3390.36	99	0015	Outros Serviços de Terceiros - Pessoa Física	Fiscal		92.701	92.701	0,32	
000200	3390.36	99	0053	Outros Serviços de Terceiros - Pessoa Física	Fiscal		59.000	59.000	0,20	
000201	3390.39	99	0001	Outros Serviços de Terceiros - Pessoa Jurídica	Fiscal	500		500	0,00	
000202	3390.39	99	0015	Outros Serviços de Terceiros - Pessoa Jurídica	Fiscal		500	500	0,00	
000203	3390.39	99	0053	Outros Serviços de Terceiros - Pessoa Jurídica	Fiscal		500	500	0,00	
000204	3390.47	99	0015	Obrigações Tributárias e Contributivas	Fiscal		500	500	0,00	
12 361 1002 2018 Manutenção do Desenvolvimento do Ensino - MDE							971.600		971.600	3,32
Objetivo: Manter o desenvolvimento do ensino- MDE										
3100.00 PESSOAL E ENCARGOS SOCIAIS							578.000		578.000	1,97
3190.00 Aplicações Diretas							578.000		578.000	1,97
000205	3190.04	99	0001	Contratação por Tempo Determinado	Fiscal	270.000		270.000	0,92	
000206	3190.11	99	0001	Vencimentos e Vantagens Fixas - Pessoal Civil	Fiscal	257.000		257.000	0,88	
000207	3190.13	99	0001	Obrigações Patronais	Fiscal	50.000		50.000	0,17	
000208	3190.16	99	0001	Outras Despesas Variáveis - Pessoal Civil	Fiscal	500		500	0,00	
000209	3190.92	99	0001	Despesas de Exercícios Anteriores	Fiscal	500		500	0,00	
3300.00 OUTRAS DESPESAS CORRENTES							385.000		385.000	1,31
3390.00 Aplicações Diretas							385.000		385.000	1,31
000210	3390.14	99	0001	Diárias - Civil	Fiscal	1.000		1.000	0,00	



Prefeitura Municipal de Natuba

Secretaria de Finanças

Departamento de Contabilidade - Orçamento-Programa de 2018 - R\$ 1,00

Demonstrativo da Despesa por Elemento - D.D.E.

Classificação Institucional Funcional Programática						Recursos do	Outros Recursos	Total da Dotação		
Natureza de Despesa/Modalidade de Aplicação/Elemento de Despesa/Fonte de Recurso						Esfera	Tesouro	Orçamentária	%	
Órgão: 02	Executivo						10.835.390	17.244.997	28.080.387	95,90
Legislação:										
Finalidade:										
Unidade: 02.050	Secretaria da Educação						1.350.340	8.263.254	9.613.594	32,83
Legislação:										
Finalidade:										
Programa: 1002	Educação de Qualidade para Todos						1.127.340	8.263.254	9.390.594	32,07
Objetivo: Possibilitar uma educação transformadora, de modo que crianças e jovens tenham acesso a uma educação básica de qualidade, com isso, o crescimento social dos profissionais envolvidos com a educação, fortalecerá e agregará valores fundamentais para o desenvolvimento humano e social.										
	3300.00						385.000		385.000	1,31
	3390.00						385.000		385.000	1,31
000211	3390.18	99	0001	Auxílio Financeiro a Estudantes	Fiscal	500		500	0,00	
000212	3390.30	99	0001	Material de Consumo	Fiscal	180.000		180.000	0,61	
000213	3390.31	99	0001	Premiações Culturais, Artísticas, Científicas, Desportivas e Outras (6)(I)	Fiscal	500		500	0,00	
000214	3390.32	99	0001	Material de Distribuição Gratuita	Fiscal	500		500	0,00	
000215	3390.35	99	0001	Serviços de Consultoria	Fiscal	3.000		3.000	0,01	
000216	3390.36	99	0001	Outros Serviços de Terceiros - Pessoa Física	Fiscal	188.000		188.000	0,64	
000217	3390.39	99	0001	Outros Serviços de Terceiros - Pessoa Jurídica	Fiscal	10.000		10.000	0,03	
000218	3390.47	99	0001	Obrigações Tributárias e Contributivas	Fiscal	500		500	0,00	
000219	3390.92	99	0001	Despesas de Exercícios Anteriores	Fiscal	500		500	0,00	
000220	3390.93	99	0001	Indenizações e Restituições	Fiscal	500		500	0,00	
	4400.00			INVESTIMENTOS		3.600		3.600	0,01	
	4490.00			Aplicações Diretas		3.600		3.600	0,01	
000221	4490.51	99	0001	Obras e Instalações	Fiscal	500		500	0,00	
000222	4490.52	99	0001	Equipamentos e Material Permanente	Fiscal	2.600		2.600	0,01	
000223	4490.92	99	0001	Despesas de Exercícios Anteriores	Fiscal	500		500	0,00	
	4500.00			INVERSÕES FINANCEIRAS		5.000		5.000	0,02	
	4590.00			Aplicações Diretas		5.000		5.000	0,02	
000224	4590.61	99	0001	Aquisição de Imóveis	Fiscal	5.000		5.000	0,02	
12	365	1002	2019	Manutenção do Programa Nacional de Alimentação Escolar - CRECHE		500	48.578	49.078	0,17	
Objetivo: Manter as atividades de alimentação escolar da creche, de maneira que estas estejam em conformidade com as necessidades nutricionais dos alunos durante o período letivo.										
	3300.00			OUTRAS DESPESAS CORRENTES		500	48.578	49.078	0,17	
	3390.00			Aplicações Diretas		500	48.578	49.078	0,17	
000225	3390.30	99	0000	Material de Consumo	Fiscal	500		500	0,00	
000226	3390.30	99	0015	Material de Consumo	Fiscal		48.578	48.578	0,17	
12	368	1002	2020	Manutenção do Salário Educação - QSE			192.000	192.000	0,66	
Objetivo: Manter o salário educação										
	3300.00			OUTRAS DESPESAS CORRENTES			187.000	187.000	0,64	
	3390.00			Aplicações Diretas			187.000	187.000	0,64	



Prefeitura Municipal de Natuba

Secretaria de Finanças

Departamento de Contabilidade - Orçamento-Programa de 2018 - R\$ 1,00

Demonstrativo da Despesa por Elemento - D.D.E.

Classificação Institucional Funcional Programática						Recursos do	Outros Recursos	Total da Dotação		
Natureza de Despesa/Modalidade de Aplicação/Elemento de Despesa/Fonte de Recurso						Esfera	Tesouro	Orçamentária	%	
Órgão: 02	Executivo						10.835.390	17.244.997	28.080.387	95,90
Legislação:										
Finalidade:										
Unidade: 02.050	Secretaria da Educação						1.350.340	8.263.254	9.613.594	32,83
Legislação:										
Finalidade:										
Programa: 1002	Educação de Qualidade para Todos						1.127.340	8.263.254	9.390.594	32,07
Objetivo: Possibilitar uma educação transformadora, de modo que crianças e jovens tenham acesso a uma educação básica de qualidade, com isso, o crescimento social dos profissionais envolvidos com a educação, fortalecerá e agregará valores fundamentais para o desenvolvimento humano e social.										
	3300.00							187.000	187.000	0,64
	3390.00							187.000	187.000	0,64
000227	3390.14	99	0015	Diárias - Civil	Fiscal		500	500	0,00	
000228	3390.30	99	0015	Material de Consumo	Fiscal		100.000	100.000	0,34	
000229	3390.35	99	0015	Serviços de Consultoria	Fiscal		500	500	0,00	
000230	3390.36	99	0015	Outros Serviços de Terceiros - Pessoa Física	Fiscal		47.000	47.000	0,16	
000231	3390.39	99	0015	Outros Serviços de Terceiros - Pessoa Jurídica	Fiscal		38.000	38.000	0,13	
000232	3390.92	99	0015	Despesas de Exercícios Anteriores	Fiscal		500	500	0,00	
000233	3390.93	99	0015	Indenizações e Restituições	Fiscal		500	500	0,00	
	4400.00							5.000	5.000	0,02
	4490.00							5.000	5.000	0,02
000234	4490.52	99	0015	Equipamentos e Material Permanente	Fiscal		5.000	5.000	0,02	
12	361	1002	2021	Manutenção da Educação de Jovens e Adultos - FUNDEB 40%				13.500	13.500	0,05
Objetivo: Educar jovens e adultos - FUNDEB 40%										
	3100.00							2.500	2.500	0,01
	3190.00							2.500	2.500	0,01
000235	3190.04	99	0019	Contratação por Tempo Determinado	Fiscal		500	500	0,00	
000236	3190.11	99	0019	Vencimentos e Vantagens Fixas - Pessoal Civil	Fiscal		500	500	0,00	
000237	3190.13	99	0019	Obrigações Patronais	Fiscal		500	500	0,00	
000238	3190.16	99	0019	Outras Despesas Variáveis - Pessoal Civil	Fiscal		500	500	0,00	
000239	3190.92	99	0019	Despesas de Exercícios Anteriores	Fiscal		500	500	0,00	
	3300.00							10.500	10.500	0,04
	3350.00							500	500	0,00
000240	3350.43	99	0019	Subvenções Sociais	Fiscal		500	500	0,00	
	3390.00							10.000	10.000	0,03
000241	3390.30	99	0019	Material de Consumo	Fiscal		5.000	5.000	0,02	
000242	3390.35	99	0019	Serviços de Consultoria	Fiscal		500	500	0,00	
000243	3390.36	99	0019	Outros Serviços de Terceiros - Pessoa Física	Fiscal		2.500	2.500	0,01	
000244	3390.39	99	0019	Outros Serviços de Terceiros - Pessoa Jurídica	Fiscal		1.500	1.500	0,01	
000245	3390.92	99	0019	Despesas de Exercícios Anteriores	Fiscal		500	500	0,00	
	4400.00							500	500	0,00



Prefeitura Municipal de Natuba

Secretaria de Finanças

Departamento de Contabilidade - Orçamento-Programa de 2018 - R\$ 1,00

Demonstrativo da Despesa por Elemento - D.D.E.

Classificação Institucional Funcional Programática						Recursos do	Outros Recursos	Total da Dotação		
Natureza de Despesa/Modalidade de Aplicação/Elemento de Despesa/Fonte de Recurso						Esfera	Tesouro	Orçamentária	%	
Órgão: 02	Executivo						10.835.390	17.244.997	28.080.387	95,90
Legislação:										
Finalidade:										
Unidade: 02.050	Secretaria da Educação						1.350.340	8.263.254	9.613.594	32,83
Legislação:										
Finalidade:										
Programa: 1002	Educação de Qualidade para Todos						1.127.340	8.263.254	9.390.594	32,07
Objetivo: Possibilitar uma educação transformadora, de modo que crianças e jovens tenham acesso a uma educação básica de qualidade, com isso, o crescimento social dos profissionais envolvidos com a educação, fortalecerá e agregará valores fundamentais para o desenvolvimento humano e social.										
	4400.00							500	500	0,00
	4490.00							500	500	0,00
								500	500	0,00
000246	4490.52	99	0019	Equipamentos e Material Permanente	Fiscal			500	500	0,00
12	361	1002	2022	Manutenção da Educação de Jovens e Adultos - FUNDEB 60%				24.000	24.000	0,08
Objetivo: Educar jovens e adultos - FUNDEB 60%										
	3100.00			PESSOAL E ENCARGOS SOCIAIS				24.000	24.000	0,08
	3190.00			Aplicações Diretas				24.000	24.000	0,08
000247	3190.04	99	0018	Contratação por Tempo Determinado	Fiscal			20.000	20.000	0,07
000248	3190.11	99	0018	Vencimentos e Vantagens Fixas - Pessoal Civil	Fiscal			2.500	2.500	0,01
000249	3190.13	99	0018	Obrigações Patronais	Fiscal			500	500	0,00
000250	3190.16	99	0018	Outras Despesas Variáveis - Pessoal Civil	Fiscal			500	500	0,00
000251	3190.92	99	0018	Despesas de Exercícios Anteriores	Fiscal			500	500	0,00
12	365	1002	2023	Manutenção da Educação Infantil e Creche - FUNDEB 40%				55.000	55.000	0,19
Objetivo: Manter as atividades da educação infantil e creche - FUNDEB 40%										
	3100.00			PESSOAL E ENCARGOS SOCIAIS				53.000	53.000	0,18
	3190.00			Aplicações Diretas				53.000	53.000	0,18
000252	3190.04	99	0019	Contratação por Tempo Determinado	Fiscal			10.000	10.000	0,03
000253	3190.11	99	0019	Vencimentos e Vantagens Fixas - Pessoal Civil	Fiscal			40.000	40.000	0,14
000254	3190.13	99	0019	Obrigações Patronais	Fiscal			500	500	0,00
000255	3190.16	99	0019	Outras Despesas Variáveis - Pessoal Civil	Fiscal			2.000	2.000	0,01
000256	3190.92	99	0019	Despesas de Exercícios Anteriores	Fiscal			500	500	0,00
	3300.00			OUTRAS DESPESAS CORRENTES				2.000	2.000	0,01
	3390.00			Aplicações Diretas				2.000	2.000	0,01
000257	3390.30	99	0019	Material de Consumo	Fiscal			500	500	0,00
000258	3390.36	99	0019	Outros Serviços de Terceiros - Pessoa Física	Fiscal			500	500	0,00
000259	3390.39	99	0019	Outros Serviços de Terceiros - Pessoa Jurídica	Fiscal			500	500	0,00
000260	3390.92	99	0019	Despesas de Exercícios Anteriores	Fiscal			500	500	0,00
12	365	1002	2024	Manutenção da Educação Infantil e Creche - FUNDEB 60%				205.000	205.000	0,70
Objetivo: Manter as atividades da educação infantil e creche - FUNDEB 60%										
	3100.00			PESSOAL E ENCARGOS SOCIAIS				205.000	205.000	0,70
	3190.00			Aplicações Diretas				205.000	205.000	0,70



Prefeitura Municipal de Natuba

Secretaria de Finanças

Departamento de Contabilidade - Orçamento-Programa de 2018 - R\$ 1,00

Demonstrativo da Despesa por Elemento - D.D.E.

Classificação Institucional Funcional Programática						Recursos do	Outros Recursos	Total da Dotação		
Natureza de Despesa/Modalidade de Aplicação/Elemento de Despesa/Fonte de Recurso						Esfera	Tesouro	Orçamentária	%	
Órgão: 02	Executivo						10.835.390	17.244.997	28.080.387	95,90
Legislação:										
Finalidade:										
Unidade: 02.050	Secretaria da Educação						1.350.340	8.263.254	9.613.594	32,83
Legislação:										
Finalidade:										
Programa: 1002	Educação de Qualidade para Todos						1.127.340	8.263.254	9.390.594	32,07
Objetivo: Possibilitar uma educação transformadora, de modo que crianças e jovens tenham acesso a uma educação básica de qualidade, com isso, o crescimento social dos profissionais envolvidos com a educação, fortalecerá e agregará valores fundamentais para o desenvolvimento humano e social.										
	3100.00							205.000	205.000	0,70
	3190.00							205.000	205.000	0,70
000261	3190.04	99	0018	Contratação por Tempo Determinado	Fiscal			2.500	2.500	0,01
000262	3190.11	99	0018	Vencimentos e Vantagens Fixas - Pessoal Civil	Fiscal			200.000	200.000	0,68
000263	3190.13	99	0018	Obrigações Patronais	Fiscal			1.500	1.500	0,01
000264	3190.16	99	0018	Outras Despesas Variáveis - Pessoal Civil	Fiscal			500	500	0,00
000265	3190.92	99	0018	Despesas de Exercícios Anteriores	Fiscal			500	500	0,00
12	365	1002	2025	Manutenção do Programa Nacional de Alimentação Escolar - PRE-ESCOLA			500	34.981	35.481	0,12
Objetivo: Garantir que a oferta da alimentação escolar se dê em conformidade com as necessidades nutricionais dos alunos durante o período letivo.										
	3300.00			OUTRAS DESPESAS CORRENTES			500	34.981	35.481	0,12
	3390.00			Aplicações Diretas			500	34.981	35.481	0,12
000266	3390.30	99	0000	Material de Consumo	Fiscal			500	500	0,00
000267	3390.30	99	0015	Material de Consumo	Fiscal			34.981	34.981	0,12
12	362	1002	2026	Manutenção das Atividades do Transporte Escolar- ENSINO MÉDIO			1.000	18.660	19.660	0,07
Objetivo: Manter as atividades do transporte escolar, com a finalidade de garantir seu pleno funcionamento										
	3300.00			OUTRAS DESPESAS CORRENTES			1.000	18.660	19.660	0,07
	3390.00			Aplicações Diretas			1.000	18.660	19.660	0,07
000268	3390.36	99	0000	Outros Serviços de Terceiros - Pessoa Física	Fiscal			1.000	1.000	0,00
000269	3390.36	99	0015	Outros Serviços de Terceiros - Pessoa Física	Fiscal			18.660	18.660	0,06
12	365	1002	2027	Manutenção das Atividades do Transporte Escolar - ENSINO INFANTIL			500	12.791	13.291	0,05
Objetivo: Garantir a manutenção do transporte escolar, com a finalidade de garantir seu pleno funcionamento										
	3300.00			OUTRAS DESPESAS CORRENTES			500	12.791	13.291	0,05
	3390.00			Aplicações Diretas			500	12.791	13.291	0,05
000270	3390.36	99	0001	Outros Serviços de Terceiros - Pessoa Física	Fiscal			500	500	0,00
000271	3390.36	99	0015	Outros Serviços de Terceiros - Pessoa Física	Fiscal			12.791	12.791	0,04
12	361	1002	2028	Manutenção do Programa Nacional de Alimentação Escolar - EJA			500	31.424	31.924	0,11
Objetivo: Manter as atividades da merenda escolar para jovens e adultos.										
	3300.00			OUTRAS DESPESAS CORRENTES			500	31.424	31.924	0,11
	3390.00			Aplicações Diretas			500	31.424	31.924	0,11
000272	3390.30	99	0000	Material de Consumo	Fiscal			500	500	0,00
000273	3390.30	99	0015	Material de Consumo	Fiscal			31.424	31.424	0,11



Prefeitura Municipal de Natuba

Secretaria de Finanças

Departamento de Contabilidade - Orçamento-Programa de 2018 - R\$ 1,00

Demonstrativo da Despesa por Elemento - D.D.E.

Classificação Institucional Funcional Programática						Recursos do	Outros Recursos	Total da Dotação		
Natureza de Despesa/Modalidade de Aplicação/Elemento de Despesa/Fonte de Recurso						Esfera	Tesouro	Orçamentária	%	
Órgão: 02	Executivo						10.835.390	17.244.997	28.080.387	95,90
Legislação:										
Finalidade:										
Unidade: 02.050	Secretaria da Educação						1.350.340	8.263.254	9.613.594	32,83
Legislação:										
Finalidade:										
Programa: 1002	Educação de Qualidade para Todos						1.127.340	8.263.254	9.390.594	32,07
Objetivo: Possibilitar uma educação transformadora, de modo que crianças e jovens tenham acesso a uma educação básica de qualidade, com isso, o crescimento social dos profissionais envolvidos com a educação, fortalecerá e agregará valores fundamentais para o desenvolvimento humano e social.										
12	361	1002	2029	Manutenção do Programa Nacional de Alimentação Escolar - AEE			500	1.060	1.560	0,01
Objetivo: Adquirir gêneros alimentícios para merenda destinados aos alunos da educação do Atendimento Educacional Especial										
			3300.00	OUTRAS DESPESAS CORRENTES			500	1.060	1.560	0,01
			3390.00	Aplicações Diretas			500	1.060	1.560	0,01
000274	3390.30	99	0000	Material de Consumo	Fiscal	500		500	0,00	
000275	3390.30	99	0015	Material de Consumo	Fiscal		1.060	1.060	0,00	
12	368	1002	2030	Manutenção de Outros Programas do FNDE				91.000	91.000	0,31
Objetivo: Manter programas do FNDE não especificados no orçamento.										
			3100.00	PESSOAL E ENCARGOS SOCIAIS				35.500	35.500	0,12
			3190.00	Aplicações Diretas				35.500	35.500	0,12
000276	3190.04	99	0015	Contratação por Tempo Determinado	Fiscal		20.000	20.000	0,07	
000277	3190.11	99	0015	Vencimentos e Vantagens Fixas - Pessoal Civil	Fiscal		15.000	15.000	0,05	
000278	3190.13	99	0015	Obrigações Patronais	Fiscal		500	500	0,00	
			3300.00	OUTRAS DESPESAS CORRENTES				53.000	53.000	0,18
			3390.00	Aplicações Diretas				53.000	53.000	0,18
000279	3390.14	99	0015	Diárias - Civil	Fiscal		500	500	0,00	
000280	3390.30	99	0015	Material de Consumo	Fiscal		24.000	24.000	0,08	
000281	3390.35	99	0015	Serviços de Consultoria	Fiscal		500	500	0,00	
000282	3390.36	99	0015	Outros Serviços de Terceiros - Pessoa Física	Fiscal		18.500	18.500	0,06	
000283	3390.39	99	0015	Outros Serviços de Terceiros - Pessoa Jurídica	Fiscal		8.500	8.500	0,03	
000284	3390.47	99	0015	Obrigações Tributárias e Contributivas	Fiscal		500	500	0,00	
000285	3390.93	99	0015	Indenizações e Restituições	Fiscal		500	500	0,00	
			4400.00	INVESTIMENTOS				2.500	2.500	0,01
			4490.00	Aplicações Diretas				2.500	2.500	0,01
000286	4490.52	99	0015	Equipamentos e Material Permanente	Fiscal		2.500	2.500	0,01	



Prefeitura Municipal de Natuba

Secretaria de Finanças

Departamento de Contabilidade - Orçamento-Programa de 2018 - R\$ 1,00

Demonstrativo da Despesa por Elemento - D.D.E.

Classificação Institucional Funcional Programática				Recursos do		Outros Recursos		Total da Dotação					
Natureza de Despesa/Modalidade de Aplicação/Elemento de Despesa/Fonte de Recurso				Tesouro				Orçamentária					
				Esfera				%					
Órgão: 02	Executivo					10.835.390		17.244.997		28.080.387		95,90	
Legislação:													
Finalidade:													
Unidade: 02.050	Secretaria da Educação					1.350.340		8.263.254		9.613.594		32,83	
Legislação:													
Finalidade:													
Programa: 2001	Gestão Inovadora					223.000				223.000		0,76	
Objetivo: Assessoramento administrativo de forma direta e indireta as políticas direcionadas ao desenvolvimento sustentável, promover a simplificação administrativa e modernização da gestão pública por meio da transparência, melhorias nos serviços públicos com atendimento eficiente aos cidadãos.													
12	361	2001	2015 Manutenção da Secretaria de Educação			223.000				223.000		0,76	
Objetivo: Manter a Secretaria de Educação, desenvolvendo ações voltadas para melhorar a qualidade do ensino no município													
		3100.00	PESSOAL E ENCARGOS SOCIAIS			37.000				37.000		0,13	
		3190.00	Aplicações Diretas			37.000				37.000		0,13	
000179	3190.04	99	0001	Contratação por Tempo Determinado		Fiscal	30.000			30.000		0,10	
000180	3190.11	99	0001	Vencimentos e Vantagens Fixas - Pessoal Civil		Fiscal	5.000			5.000		0,02	
000181	3190.13	99	0001	Obrigações Patronais		Fiscal	500			500		0,00	
000182	3190.16	99	0001	Outras Despesas Variáveis - Pessoal Civil		Fiscal	1.000			1.000		0,00	
000183	3190.92	99	0001	Despesas de Exercícios Anteriores		Fiscal	500			500		0,00	
		3300.00	OUTRAS DESPESAS CORRENTES			181.000				181.000		0,62	
		3390.00	Aplicações Diretas			181.000				181.000		0,62	
000184	3390.14	99	0001	Diárias - Civil		Fiscal	8.000			8.000		0,03	
000185	3390.30	99	0001	Material de Consumo		Fiscal	58.000			58.000		0,20	
000186	3390.33	99	0001	Passagens e Despesas com Locomoção		Fiscal	500			500		0,00	
000187	3390.36	99	0001	Outros Serviços de Terceiros - Pessoa Física		Fiscal	15.000			15.000		0,05	
000188	3390.39	99	0001	Outros Serviços de Terceiros - Pessoa Jurídica		Fiscal	96.000			96.000		0,33	
000189	3390.47	99	0001	Obrigações Tributárias e Contributivas		Fiscal	1.000			1.000		0,00	
000190	3390.92	99	0001	Despesas de Exercícios Anteriores		Fiscal	1.500			1.500		0,01	
000191	3390.93	99	0001	Indenizações e Restituições		Fiscal	1.000			1.000		0,00	
		4400.00	INVESTIMENTOS			5.000				5.000		0,02	
		4490.00	Aplicações Diretas			5.000				5.000		0,02	
000192	4490.52	99	0001	Equipamentos e Material Permanente		Fiscal	5.000			5.000		0,02	
Resumo da Unidade	Pessoal e Encargos Sociais	Juros e Encargos da Dívida	Outras Despesas Correntes	Investimentos	Inversões Financeiras	Amortização da Dívida	Reserva de Contingência	Total	%				
Fiscal:	6.549.528		2.159.266	894.800	10.000			9.613.594	32,83				
Seguridade:								0	0,00				
Total:	6.549.528		2.159.266	894.800	10.000			9.613.594	32,83				



Prefeitura Municipal de Natuba

Secretaria de Finanças

Departamento de Contabilidade - Orçamento-Programa de 2018 - R\$ 1,00

Demonstrativo da Despesa por Elemento - D.D.E.

Classificação Institucional Funcional Programática						Recursos do	Outros Recursos	Total da Dotação	
Natureza de Despesa/Modalidade de Aplicação/Elemento de Despesa/Fonte de Recurso						Esfera	Tesouro	Orçamentária	%
Órgão: 02	Executivo					10.835.390	17.244.997	28.080.387	95,90
Legislação:									
Finalidade:									
Unidade: 02.060	Secretaria de Saúde					535.500	1.350.000	1.885.500	6,44
Legislação:									
Finalidade:									
Programa: 1001	A Saúde que Temos e a Saúde que Queremos					25.000	1.350.000	1.375.000	4,70
Objetivo: Desenvolver e fortalecer o acesso universal, com cobertura integral à saúde dos munícipes de Natuba, através das redes de atenção à saúde preconizada pelo SUS: Rede de Atenção à saúde básica, rede de urgência e emergência, rede de atenção à saúde mental, rede cegonha e rede de atenção a doenças crônicas não transmissíveis, através da execução de programas, projetos e atividades que garantam promover com equidade o atendimento integral e universal à saúde, da população de Natuba, em total consonância com as políticas públicas emanadas do sistema público de saúde, de forma hierarquizada e regionalizada.									
10	301	1001	1005	Construção, Ampliação e/ou Implantação de Abastecimento D'água		10.000	550.000	560.000	1,91
Objetivo: Construir, ampliar e/ou Implantar abastecimento d'água através da construção ou recuperação de açudes e barragens, construção de cisternas, perfuração e instalação de poços nas comunidades do município de Natuba, conforme demanda do orçamento participativo.									
			4400.00	INVESTIMENTOS		10.000	550.000	560.000	1,91
			4490.00	Aplicações Diretas		10.000	550.000	560.000	1,91
000287	4490.51	99	0002	Obras e Instalações	Seguridade	5.000		5.000	0,02
000288	4490.51	99	0051	Obras e Instalações	Seguridade		500.000	500.000	1,71
000289	4490.52	99	0002	Equipamentos e Material Permanente	Seguridade	5.000		5.000	0,02
000290	4490.52	99	0051	Equipamentos e Material Permanente	Seguridade		50.000	50.000	0,17
10	305	1001	1006	Melhoria Habitacional		10.000	300.000	310.000	1,06
Objetivo: Melhoria habitacional para combater as doenças de chagas em casa que possuem uma estrutura rústica, de baixo nível de sustentação, nas comunidades locais com a finalidade de melhorar a qualidade de vida do município.									
			4400.00	INVESTIMENTOS		10.000	300.000	310.000	1,06
			4490.00	Aplicações Diretas		10.000	300.000	310.000	1,06
000291	4490.51	99	0002	Obras e Instalações	Seguridade	10.000		10.000	0,03
000292	4490.51	99	0051	Obras e Instalações	Seguridade		300.000	300.000	1,02
10	301	1001	1007	Ações de Saneamento Básico		5.000	500.000	505.000	1,72
Objetivo: Executar ações de saneamento básico com a construção e/ou recuperação de esgotamento sanitário em diversas localidades do município de Natuba, principalmente no Rio Riacho de Natuba, conforme demanda do orçamento participativo.									
			4400.00	INVESTIMENTOS		5.000	500.000	505.000	1,72
			4490.00	Aplicações Diretas		5.000	500.000	505.000	1,72
000293	4490.51	99	0002	Obras e Instalações	Seguridade	5.000		5.000	0,02
000294	4490.51	99	0051	Obras e Instalações	Seguridade		500.000	500.000	1,71



Prefeitura Municipal de Natuba

Secretaria de Finanças

Departamento de Contabilidade - Orçamento-Programa de 2018 - R\$ 1,00

Demonstrativo da Despesa por Elemento - D.D.E.

Classificação Institucional Funcional Programática						Recursos do	Outros Recursos	Total da Dotação		
Natureza de Despesa/Modalidade de Aplicação/Elemento de Despesa/Fonte de Recurso						Esfera	Tesouro	Orçamentária	%	
Órgão: 02	Executivo						10.835.390	17.244.997	28.080.387	95,90
Legislação:										
Finalidade:										
Unidade: 02.060	Secretaria de Saúde						535.500	1.350.000	1.885.500	6,44
Legislação:										
Finalidade:										
Programa: 2001	Gestão Inovadora						510.500		510.500	1,74
Objetivo: Assessoramento administrativo de forma direta e indireta as políticas direcionadas ao desenvolvimento sustentável, promover a simplificação administrativa e modernização da gestão pública por meio da transparência, melhorias nos serviços públicos com atendimento eficiente aos cidadãos.										
10	301	2001	2031	Manutenção das Atividades da Secretaria de Saúde			510.500		510.500	1,74
Objetivo: Manter as atividades administrativas da Secretaria de Saúde e Centro de Parto Normal, visando melhor qualidade de vida dos munícipes										
			3100.00	PESSOAL E ENCARGOS SOCIAIS			191.500		191.500	0,65
			3190.00	Aplicações Diretas			191.500		191.500	0,65
000295	3190.04	99	0002	Contratação por Tempo Determinado	Seguridade	40.000		40.000		0,14
000296	3190.11	99	0002	Vencimentos e Vantagens Fixas - Pessoal Civil	Seguridade	100.000		100.000		0,34
000297	3190.13	99	0002	Obrigações Patronais	Seguridade	50.000		50.000		0,17
000298	3190.16	99	0002	Outras Despesas Variáveis - Pessoal Civil	Seguridade	500		500		0,00
000299	3190.91	99	0002	Sentenças Judiciais	Seguridade	500		500		0,00
000300	3190.92	99	0002	Despesas de Exercícios Anteriores	Seguridade	500		500		0,00
			3300.00	OUTRAS DESPESAS CORRENTES		293.500		293.500		1,00
			3390.00	Aplicações Diretas		293.500		293.500		1,00
000301	3390.14	99	0002	Diárias - Civil	Seguridade	3.000		3.000		0,01
000302	3390.30	99	0002	Material de Consumo	Seguridade	110.000		110.000		0,38
000303	3390.32	99	0002	Material de Distribuição Gratuita	Seguridade	500		500		0,00
000304	3390.33	99	0002	Passagens e Despesas com Locomoção	Seguridade	500		500		0,00
000305	3390.35	99	0002	Serviços de Consultoria	Seguridade	500		500		0,00
000306	3390.36	99	0002	Outros Serviços de Terceiros - Pessoa Física	Seguridade	85.000		85.000		0,29
000307	3390.39	99	0002	Outros Serviços de Terceiros - Pessoa Jurídica	Seguridade	88.000		88.000		0,30
000308	3390.47	99	0002	Obrigações Tributárias e Contributivas	Seguridade	2.500		2.500		0,01
000309	3390.92	99	0002	Despesas de Exercícios Anteriores	Seguridade	2.000		2.000		0,01
000310	3390.93	99	0002	Indenizações e Restituições	Seguridade	1.500		1.500		0,01
			4400.00	INVESTIMENTOS		20.500		20.500		0,07
			4490.00	Aplicações Diretas		20.500		20.500		0,07
000311	4490.51	99	0002	Obras e Instalações	Seguridade	5.000		5.000		0,02
000312	4490.52	99	0002	Equipamentos e Material Permanente	Seguridade	15.000		15.000		0,05
000313	4490.92	99	0002	Despesas de Exercícios Anteriores	Seguridade	500		500		0,00
			4500.00	INVERSÕES FINANCEIRAS		5.000		5.000		0,02
			4590.00	Aplicações Diretas		5.000		5.000		0,02
000314	4590.61	99	0002	Aquisição de Imóveis	Seguridade	5.000		5.000		0,02



Prefeitura Municipal de Natuba

Secretaria de Finanças

Departamento de Contabilidade - Orçamento-Programa de 2018 - R\$ 1,00

Demonstrativo da Despesa por Elemento - D.D.E.

Classificação Institucional Funcional Programática		Recursos do Tesouro		Outros Recursos		Total da Dotação Orçamentária		%	
Natureza de Despesa/Modalidade de Aplicação/Elemento de Despesa/Fonte de Recurso		Esfera							
Órgão: 02	Executivo			10.835.390	17.244.997	28.080.387	95,90		
Legislação:									
Finalidade:									
Unidade: 02.060	Secretaria de Saúde			535.500	1.350.000	1.885.500	6,44		
Legislação:									
Finalidade:									
Resumo da Unidade	Pessoal e Encargos Sociais	Juros e Encargos da Dívida	Outras Despesas Correntes	Investimentos	Inversões Financeiras	Amortização da Dívida	Reserva de Contigência	Total	%
Fiscal:								0	0,00
Seguridade:	191.500		293.500	1.395.500	5.000			1.885.500	6,44
Total:	191.500		293.500	1.395.500	5.000			1.885.500	6,44



Prefeitura Municipal de Natuba

Secretaria de Finanças

Departamento de Contabilidade - Orçamento-Programa de 2018 - R\$ 1,00

Demonstrativo da Despesa por Elemento - D.D.E.

Classificação Institucional Funcional Programática						Recursos do	Outros Recursos	Total da Dotação	
Natureza de Despesa/Modalidade de Aplicação/Elemento de Despesa/Fonte de Recurso						Esfera	Tesouro	Orçamentária	%
Órgão: 02	Executivo					10.835.390	17.244.997	28.080.387	95,90
Legislação:									
Finalidade:									
Unidade: 02.070	Fundo Municipal de Saúde					1.777.660	3.852.690	5.630.350	19,23
Legislação:									
Finalidade:									
Programa: 1001	A Saúde que Temos e a Saúde que Queremos					1.777.660	3.852.690	5.630.350	19,23
Objetivo: Desenvolver e fortalecer o acesso universal, com cobertura integral à saúde dos munícipes de Natuba, através das redes de atenção à saúde preconizada pelo SUS: Rede de Atenção à saúde básica, rede de urgência e emergência, rede de atenção à saúde mental, rede cegonha e rede de atenção a doenças crônicas não transmissíveis, através da execução de programas, projetos e atividades que garantam promover com equidade o atendimento integral e universal à saúde, da população de Natuba, em total consonância com as políticas públicas emanadas do sistema público de saúde, de forma hierarquizada e regionalizada.									
10	301	1001	1008 Estruturação da Atenção Básica			10.000	879.590	889.590	3,04
Objetivo: Estruturar a rede de atenção básica através da aquisição de veículos e equipamentos diversos para melhorar o atendimento da população local.									
			4400.00	INVESTIMENTOS		10.000	879.590	889.590	3,04
			4490.00	Aplicações Diretas		10.000	879.590	889.590	3,04
000315	4490.52	99	0002	Equipamentos e Material Permanente	Seguridade	10.000		10.000	0,03
000316	4490.52	99	0014	Equipamentos e Material Permanente	Seguridade		879.590	879.590	3,00
10	301	1001	1009 Construção, Ampliação e Reforma de Unidades Estratégica de Saúde da Família e Academias e Saúde			20.000	650.000	670.000	2,29
Objetivo: Construir, ampliar e reformar as unidades estratégica de saúde da família nas comunidades de Jussaral e Cacimba Cercada e em outras localidades no município de Natuba e academias de saúde, conforme demanda do orçamento participativo.									
			4400.00	INVESTIMENTOS		20.000	650.000	670.000	2,29
			4490.00	Aplicações Diretas		20.000	650.000	670.000	2,29
000317	4490.51	99	0002	Obras e Instalações	Seguridade	20.000		20.000	0,07
000318	4490.51	99	0014	Obras e Instalações	Seguridade		600.000	600.000	2,05
000319	4490.52	99	0014	Equipamentos e Material Permanente	Seguridade		50.000	50.000	0,17
10	301	1001	2032 Manutenção do Fundo Municipal de Saúde - Recursos Próprios			1.747.660		1.747.660	5,97
Objetivo: Manter as atividades do fundo municipal de saúde com recursos próprios									
			3100.00	PESSOAL E ENCARGOS SOCIAIS		1.297.000		1.297.000	4,43
			3190.00	Aplicações Diretas		1.297.000		1.297.000	4,43
000320	3190.04	99	0002	Contratação por Tempo Determinado	Seguridade	453.000		453.000	1,55
000321	3190.11	99	0002	Vencimentos e Vantagens Fixas - Pessoal Civil	Seguridade	553.000		553.000	1,89
000322	3190.13	99	0002	Obrigações Patronais	Seguridade	290.000		290.000	0,99
000323	3190.16	99	0002	Outras Despesas Variáveis - Pessoal Civil	Seguridade	500		500	0,00
000324	3190.92	99	0002	Despesas de Exercícios Anteriores	Seguridade	500		500	0,00
			3300.00	OUTRAS DESPESAS CORRENTES		425.160		425.160	1,45
			3350.00	Transferências a Instituições Privadas sem Fins Lucrativos		1.000		1.000	0,00
000325	3350.41	99	0002	Contribuições	Seguridade	500		500	0,00
000326	3350.43	99	0002	Subvenções Sociais	Seguridade	500		500	0,00
Transferências a Consórcios Públicos									



Prefeitura Municipal de Natuba

Secretaria de Finanças

Departamento de Contabilidade - Orçamento-Programa de 2018 - R\$ 1,00

Demonstrativo da Despesa por Elemento - D.D.E.

Classificação Institucional Funcional Programática						Recursos do	Outros Recursos	Total da Dotação	
Natureza de Despesa/Modalidade de Aplicação/Elemento de Despesa/Fonte de Recurso						Esfera	Tesouro	Orçamentária	%
Órgão: 02	Executivo					10.835.390	17.244.997	28.080.387	95,90
Legislação:									
Finalidade:									
Unidade: 02.070	Fundo Municipal de Saúde					1.777.660	3.852.690	5.630.350	19,23
Legislação:									
Finalidade:									
Programa: 1001	A Saúde que Temos e a Saúde que Queremos					1.777.660	3.852.690	5.630.350	19,23
Objetivo: Desenvolver e fortalecer o acesso universal, com cobertura integral à saúde dos munícipes de Natuba, através das redes de atenção à saúde preconizada pelo SUS: Rede de Atenção à saúde básica, rede de urgência e emergência, rede de atenção à saúde mental, rede cegonha e rede de atenção a doenças crônicas não transmissíveis, através da execução de programas, projetos e atividades que garantam promover com equidade o atendimento integral e universal à saúde, da população de Natuba, em total consonância com as políticas públicas emanadas do sistema público de saúde, de forma hierarquizada e regionalizada.									
	3300.00					425.160		425.160	1,45
	3371.00					500		500	0,00
000327	3371.41	99	0002	Contribuições	Seguridade	500		500	0,00
	3390.00					423.660		423.660	1,45
	3390.00					423.660		423.660	1,45
000328	3390.14	99	0002	Diárias - Civil	Seguridade	500		500	0,00
000329	3390.30	99	0002	Material de Consumo	Seguridade	180.660		180.660	0,62
000330	3390.32	99	0002	Material de Distribuição Gratuita	Seguridade	500		500	0,00
000331	3390.33	99	0002	Passagens e Despesas com Locomoção	Seguridade	500		500	0,00
000332	3390.36	99	0002	Outros Serviços de Terceiros - Pessoa Física	Seguridade	150.000		150.000	0,51
000333	3390.39	99	0002	Outros Serviços de Terceiros - Pessoa Jurídica	Seguridade	90.000		90.000	0,31
000334	3390.47	99	0002	Obrigações Tributárias e Contributivas	Seguridade	500		500	0,00
000335	3390.92	99	0002	Despesas de Exercícios Anteriores	Seguridade	500		500	0,00
000336	3390.93	99	0002	Indenizações e Restituições	Seguridade	500		500	0,00
	4400.00					25.500		25.500	0,09
	4490.00					25.500		25.500	0,09
000337	4490.51	99	0002	Obras e Instalações	Seguridade	5.000		5.000	0,02
000338	4490.52	99	0002	Equipamentos e Material Permanente	Seguridade	20.000		20.000	0,07
000339	4490.92	99	0002	Despesas de Exercícios Anteriores	Seguridade	500		500	0,00
10	301	1001	2033	Manutenção dos Agentes Comunitários de Saúde - ACS			393.000	393.000	1,34
Objetivo: Melhorar, através dos Agentes Comunitários de Saúde, a capacidade da população de cuidar da sua saúde, transmitindo-lhe informações e conhecimentos e contribuir para a construção e consolidação dos sistemas locais de saúde.									
	3100.00						388.050	388.050	1,33
	3190.00						388.050	388.050	1,33
000340	3190.04	99	0014	Contratação por Tempo Determinado	Seguridade		30.550	30.550	0,10
000341	3190.11	99	0014	Vencimentos e Vantagens Fixas - Pessoal Civil	Seguridade		355.000	355.000	1,21
000342	3190.13	99	0014	Obrigações Patronais	Seguridade		1.500	1.500	0,01
000343	3190.16	99	0014	Outras Despesas Variáveis - Pessoal Civil	Seguridade		500	500	0,00
000344	3190.92	99	0014	Despesas de Exercícios Anteriores	Seguridade		500	500	0,00



Prefeitura Municipal de Natuba

Secretaria de Finanças

Departamento de Contabilidade - Orçamento-Programa de 2018 - R\$ 1,00

Demonstrativo da Despesa por Elemento - D.D.E.

Classificação Institucional Funcional Programática						Recursos do	Outros Recursos	Total da Dotação	
Natureza de Despesa/Modalidade de Aplicação/Elemento de Despesa/Fonte de Recurso						Esfera	Tesouro	Orçamentária	%
Órgão: 02	Executivo					10.835.390	17.244.997	28.080.387	95,90
Legislação:									
Finalidade:									
Unidade: 02.070	Fundo Municipal de Saúde					1.777.660	3.852.690	5.630.350	19,23
Legislação:									
Finalidade:									
Programa: 1001	A Saúde que Temos e a Saúde que Queremos					1.777.660	3.852.690	5.630.350	19,23
Objetivo: Desenvolver e fortalecer o acesso universal, com cobertura integral à saúde dos munícipes de Natuba, através das redes de atenção à saúde preconizada pelo SUS: Rede de Atenção à saúde básica, rede de urgência e emergência, rede de atenção à saúde mental, rede cegonha e rede de atenção a doenças crônicas não transmissíveis, através da execução de programas, projetos e atividades que garantam promover com equidade o atendimento integral e universal à saúde, da população de Natuba, em total consonância com as políticas públicas emanadas do sistema público de saúde, de forma hierarquizada e regionalizada.									
	3300.00						4.450	4.450	0,02
	3390.00						4.450	4.450	0,02
000345	3390.14	99	0014	Diárias - Civil	Seguridade		500	500	0,00
000346	3390.30	99	0014	Material de Consumo	Seguridade		1.000	1.000	0,00
000347	3390.36	99	0014	Outros Serviços de Terceiros - Pessoa Física	Seguridade		650	650	0,00
000348	3390.39	99	0014	Outros Serviços de Terceiros - Pessoa Jurídica	Seguridade		800	800	0,00
000349	3390.47	99	0014	Obrigações Tributárias e Contributivas	Seguridade		500	500	0,00
000350	3390.92	99	0014	Despesas de Exercícios Anteriores	Seguridade		500	500	0,00
000351	3390.93	99	0014	Indenizações e Restituições	Seguridade		500	500	0,00
	4400.00			INVESTIMENTOS			500	500	0,00
	4490.00			Aplicações Diretas			500	500	0,00
000352	4490.52	99	0014	Equipamentos e Material Permanente	Seguridade		500	500	0,00
10	301	1001	2034	Manutenção da Estratégia Saúde da Família			709.000	709.000	2,42
Objetivo: Manter as atividades da estratégia saúde da família.									
	3100.00			PESSOAL E ENCARGOS SOCIAIS			589.500	589.500	2,01
	3190.00			Aplicações Diretas			589.500	589.500	2,01
000353	3190.04	99	0014	Contratação por Tempo Determinado	Seguridade		280.000	280.000	0,96
000354	3190.11	99	0014	Vencimentos e Vantagens Fixas - Pessoal Civil	Seguridade		299.000	299.000	1,02
000355	3190.13	99	0014	Obrigações Patronais	Seguridade		10.000	10.000	0,03
000356	3190.16	99	0014	Outras Despesas Variáveis - Pessoal Civil	Seguridade		500	500	0,00
	3300.00			OUTRAS DESPESAS CORRENTES			109.500	109.500	0,37
	3390.00			Aplicações Diretas			109.500	109.500	0,37
000357	3390.14	99	0014	Diárias - Civil	Seguridade		500	500	0,00
000358	3390.30	99	0014	Material de Consumo	Seguridade		43.000	43.000	0,15
000359	3390.36	99	0014	Outros Serviços de Terceiros - Pessoa Física	Seguridade		40.500	40.500	0,14
000360	3390.39	99	0014	Outros Serviços de Terceiros - Pessoa Jurídica	Seguridade		25.000	25.000	0,09
000361	3390.47	99	0014	Obrigações Tributárias e Contributivas	Seguridade		500	500	0,00
	4400.00			INVESTIMENTOS			10.000	10.000	0,03
				Aplicações Diretas					



Prefeitura Municipal de Natuba

Secretaria de Finanças

Departamento de Contabilidade - Orçamento-Programa de 2018 - R\$ 1,00

Demonstrativo da Despesa por Elemento - D.D.E.

Classificação Institucional Funcional Programática						Recursos do	Outros Recursos	Total da Dotação		
Natureza de Despesa/Modalidade de Aplicação/Elemento de Despesa/Fonte de Recurso						Esfera	Tesouro	Orçamentária	%	
Órgão: 02	Executivo						10.835.390	17.244.997	28.080.387	95,90
Legislação:										
Finalidade:										
Unidade: 02.070	Fundo Municipal de Saúde						1.777.660	3.852.690	5.630.350	19,23
Legislação:										
Finalidade:										
Programa: 1001	A Saúde que Temos e a Saúde que Queremos						1.777.660	3.852.690	5.630.350	19,23
Objetivo: Desenvolver e fortalecer o acesso universal, com cobertura integral à saúde dos munícipes de Natuba, através das redes de atenção à saúde preconizada pelo SUS: Rede de Atenção à saúde básica, rede de urgência e emergência, rede de atenção à saúde mental, rede cegonha e rede de atenção a doenças crônicas não transmissíveis, através da execução de programas, projetos e atividades que garantam promover com equidade o atendimento integral e universal à saúde, da população de Natuba, em total consonância com as políticas públicas emanadas do sistema público de saúde, de forma hierarquizada e regionalizada.										
	4400.00							10.000	10.000	0,03
	4490.00							10.000	10.000	0,03
000362	4490.52	99	0014	Equipamentos e Material Permanente		Seguridade		10.000	10.000	0,03
10	303	1001	2035	Manutenção da Farmácia Básica				118.000	118.000	0,40
Objetivo: Manter a farmácia básica, com a finalidade de disponibilizar os medicamentos necessários para manutenção dos serviços de saúde no município.										
	3300.00			OUTRAS DESPESAS CORRENTES				118.000	118.000	0,40
	3390.00			Aplicações Diretas				118.000	118.000	0,40
000363	3390.30	99	0014	Material de Consumo		Seguridade		116.000	116.000	0,40
000364	3390.32	99	0014	Material de Distribuição Gratuita		Seguridade		2.000	2.000	0,01
10	301	1001	2036	Manutenção da Saúde Bucal				197.600	197.600	0,67
Objetivo: Manter as ações Estratégicas da Saúde Bucal, desenvolvendo ações de conscientização sobre a higiene bucal, bem como oferecer melhor qualidade nos serviços odontológicos										
	3100.00			PESSOAL E ENCARGOS SOCIAIS				180.600	180.600	0,62
	3190.00			Aplicações Diretas				180.600	180.600	0,62
000365	3190.04	99	0014	Contratação por Tempo Determinado		Seguridade		5.000	5.000	0,02
000366	3190.11	99	0014	Vencimentos e Vantagens Fixas - Pessoal Civil		Seguridade		173.600	173.600	0,59
000367	3190.13	99	0014	Obrigações Patronais		Seguridade		1.500	1.500	0,01
000368	3190.16	99	0014	Outras Despesas Variáveis - Pessoal Civil		Seguridade		500	500	0,00
	3300.00			OUTRAS DESPESAS CORRENTES				13.500	13.500	0,05
	3390.00			Aplicações Diretas				13.500	13.500	0,05
000369	3390.30	99	0014	Material de Consumo		Seguridade		5.200	5.200	0,02
000370	3390.36	99	0014	Outros Serviços de Terceiros - Pessoa Física		Seguridade		4.300	4.300	0,01
000371	3390.39	99	0014	Outros Serviços de Terceiros - Pessoa Jurídica		Seguridade		2.500	2.500	0,01
000372	3390.47	99	0014	Obrigações Tributárias e Contributivas		Seguridade		500	500	0,00
000373	3390.92	99	0014	Despesas de Exercícios Anteriores		Seguridade		500	500	0,00
000374	3390.93	99	0014	Indenizações e Restituições		Seguridade		500	500	0,00
	4400.00			INVESTIMENTOS				3.500	3.500	0,01
	4490.00			Aplicações Diretas				3.500	3.500	0,01



Prefeitura Municipal de Natuba

Secretaria de Finanças

Departamento de Contabilidade - Orçamento-Programa de 2018 - R\$ 1,00

Demonstrativo da Despesa por Elemento - D.D.E.

Classificação Institucional Funcional Programática						Recursos do	Outros Recursos	Total da Dotação		
Natureza de Despesa/Modalidade de Aplicação/Elemento de Despesa/Fonte de Recurso						Esfera	Tesouro	Orçamentária	%	
Órgão: 02	Executivo						10.835.390	17.244.997	28.080.387	95,90
Legislação:										
Finalidade:										
Unidade: 02.070	Fundo Municipal de Saúde						1.777.660	3.852.690	5.630.350	19,23
Legislação:										
Finalidade:										
Programa: 1001	A Saúde que Temos e a Saúde que Queremos						1.777.660	3.852.690	5.630.350	19,23
Objetivo: Desenvolver e fortalecer o acesso universal, com cobertura integral à saúde dos munícipes de Natuba, através das redes de atenção à saúde preconizada pelo SUS: Rede de Atenção à saúde básica, rede de urgência e emergência, rede de atenção à saúde mental, rede cegonha e rede de atenção a doenças crônicas não transmissíveis, através da execução de programas, projetos e atividades que garantam promover com equidade o atendimento integral e universal à saúde, da população de Natuba, em total consonância com as políticas públicas emanadas do sistema público de saúde, de forma hierarquizada e regionalizada.										
	4400.00							3.500	3.500	0,01
	4490.00							3.500	3.500	0,01
000375	4490.52	99	0014	Equipamentos e Material Permanente	Seguridade			3.000	3.000	0,01
000376	4490.92	99	0014	Despesas de Exercícios Anteriores	Seguridade			500	500	0,00
10	305	1001	2037	Manutenção do Piso Fixo de Vigilância e Promoção da Saúde - PFVPS				92.500	92.500	0,32
Objetivo: Manter o Piso Fixo de Vigilância e Promoção da Saúde - PFVPS										
	3100.00			PESSOAL E ENCARGOS SOCIAIS				84.500	84.500	0,29
	3190.00			Aplicações Diretas				84.500	84.500	0,29
000377	3190.04	99	0014	Contratação por Tempo Determinado	Seguridade			18.500	18.500	0,06
000378	3190.11	99	0014	Vencimentos e Vantagens Fixas - Pessoal Civil	Seguridade			65.000	65.000	0,22
000379	3190.13	99	0014	Obrigações Patronais	Seguridade			1.000	1.000	0,00
	3300.00			OUTRAS DESPESAS CORRENTES				7.500	7.500	0,03
	3390.00			Aplicações Diretas				7.500	7.500	0,03
000380	3390.14	99	0014	Diárias - Civil	Seguridade			500	500	0,00
000381	3390.30	99	0014	Material de Consumo	Seguridade			2.500	2.500	0,01
000382	3390.36	99	0014	Outros Serviços de Terceiros - Pessoa Física	Seguridade			2.000	2.000	0,01
000383	3390.39	99	0014	Outros Serviços de Terceiros - Pessoa Jurídica	Seguridade			1.500	1.500	0,01
000384	3390.92	99	0014	Despesas de Exercícios Anteriores	Seguridade			500	500	0,00
000385	3390.93	99	0014	Indenizações e Restituições	Seguridade			500	500	0,00
	4400.00			INVESTIMENTOS				500	500	0,00
	4490.00			Aplicações Diretas				500	500	0,00
000386	4490.52	99	0014	Equipamentos e Material Permanente	Seguridade			500	500	0,00
10	304	1001	2038	Manutenção das Ações Básicas da Vigilância Sanitária				12.000	12.000	0,04
Objetivo: Contribuir para melhorar a vigilância sanitária do município, desenvolvendo ações em combate as doenças infecto-contagiosas										
	3100.00			PESSOAL E ENCARGOS SOCIAIS				4.500	4.500	0,02
	3190.00			Aplicações Diretas				4.500	4.500	0,02
000387	3190.04	99	0014	Contratação por Tempo Determinado	Seguridade			2.000	2.000	0,01
000388	3190.11	99	0014	Vencimentos e Vantagens Fixas - Pessoal Civil	Seguridade			2.000	2.000	0,01



Prefeitura Municipal de Natuba

Secretaria de Finanças

Departamento de Contabilidade - Orçamento-Programa de 2018 - R\$ 1,00

Demonstrativo da Despesa por Elemento - D.D.E.

Classificação Institucional Funcional Programática						Recursos do	Outros Recursos	Total da Dotação		
Natureza de Despesa/Modalidade de Aplicação/Elemento de Despesa/Fonte de Recurso						Esfera	Tesouro	Orçamentária	%	
Órgão: 02	Executivo						10.835.390	17.244.997	28.080.387	95,90
Legislação:										
Finalidade:										
Unidade: 02.070	Fundo Municipal de Saúde						1.777.660	3.852.690	5.630.350	19,23
Legislação:										
Finalidade:										
Programa: 1001	A Saúde que Temos e a Saúde que Queremos						1.777.660	3.852.690	5.630.350	19,23
Objetivo: Desenvolver e fortalecer o acesso universal, com cobertura integral à saúde dos munícipes de Natuba, através das redes de atenção à saúde preconizada pelo SUS: Rede de Atenção à saúde básica, rede de urgência e emergência, rede de atenção à saúde mental, rede cegonha e rede de atenção a doenças crônicas não transmissíveis, através da execução de programas, projetos e atividades que garantam promover com equidade o atendimento integral e universal à saúde, da população de Natuba, em total consonância com as políticas públicas emanadas do sistema público de saúde, de forma hierarquizada e regionalizada.										
	3100.00							4.500	4.500	0,02
	3190.00							4.500	4.500	0,02
000389	3190.13	99	0014	Obrigações Patronais	Fiscal			500	500	0,00
	3300.00			OUTRAS DESPESAS CORRENTES				7.000	7.000	0,02
	3390.00			Aplicações Diretas				7.000	7.000	0,02
000390	3390.04	99	0014	Contratação por Tempo Determinado	Fiscal			500	500	0,00
000391	3390.30	99	0014	Material de Consumo	Seguridade			2.000	2.000	0,01
000392	3390.36	99	0014	Outros Serviços de Terceiros - Pessoa Física	Seguridade			2.500	2.500	0,01
000393	3390.39	99	0014	Outros Serviços de Terceiros - Pessoa Jurídica	Seguridade			1.000	1.000	0,00
000394	3390.92	99	0014	Despesas de Exercícios Anteriores	Fiscal			500	500	0,00
000395	3390.93	99	0014	Indenizações e Restituições	Fiscal			500	500	0,00
	4400.00			INVESTIMENTOS				500	500	0,00
	4490.00			Aplicações Diretas				500	500	0,00
000396	4490.52	99	0014	Equipamentos e Material Permanente	Seguridade			500	500	0,00
10	302	1001	2039	Manutenção da Média e Alta Complexidade Ambulatorial e Hospitalar - MAC				272.000	272.000	0,93
Objetivo: Manter a Gestão Plena de Sistema Municipal de Média e Alta Complexidade que compreende um conjunto de ações e serviços ambulatoriais e hospitalares que visam atender os principais problemas de saúde da população.										
	3100.00			PESSOAL E ENCARGOS SOCIAIS				160.000	160.000	0,55
	3190.00			Aplicações Diretas				160.000	160.000	0,55
000397	3190.04	99	0014	Contratação por Tempo Determinado	Seguridade			60.000	60.000	0,20
000398	3190.11	99	0014	Vencimentos e Vantagens Fixas - Pessoal Civil	Seguridade			70.000	70.000	0,24
000399	3190.13	99	0014	Obrigações Patronais	Seguridade			30.000	30.000	0,10
	3300.00			OUTRAS DESPESAS CORRENTES				107.000	107.000	0,37
	3390.00			Aplicações Diretas				107.000	107.000	0,37
000400	3390.14	99	0014	Diárias - Civil	Seguridade			500	500	0,00
000401	3390.30	99	0014	Material de Consumo	Seguridade			65.000	65.000	0,22
000402	3390.32	99	0014	Material de Distribuição Gratuita	Seguridade			500	500	0,00
000403	3390.36	99	0014	Outros Serviços de Terceiros - Pessoa Física	Seguridade			17.500	17.500	0,06
000404	3390.39	99	0014	Outros Serviços de Terceiros - Pessoa Jurídica	Seguridade			22.500	22.500	0,08



Prefeitura Municipal de Natuba

Secretaria de Finanças

Departamento de Contabilidade - Orçamento-Programa de 2018 - R\$ 1,00

Demonstrativo da Despesa por Elemento - D.D.E.

Classificação Institucional Funcional Programática						Recursos do	Outros Recursos	Total da Dotação	
Natureza de Despesa/Modalidade de Aplicação/Elemento de Despesa/Fonte de Recurso						Esfera	Tesouro	Orçamentária	%
Órgão: 02	Executivo					10.835.390	17.244.997	28.080.387	95,90
Legislação:									
Finalidade:									
Unidade: 02.070	Fundo Municipal de Saúde					1.777.660	3.852.690	5.630.350	19,23
Legislação:									
Finalidade:									
Programa: 1001	A Saúde que Temos e a Saúde que Queremos					1.777.660	3.852.690	5.630.350	19,23
Objetivo: Desenvolver e fortalecer o acesso universal, com cobertura integral à saúde dos munícipes de Natuba, através das redes de atenção à saúde preconizada pelo SUS: Rede de Atenção à saúde básica, rede de urgência e emergência, rede de atenção à saúde mental, rede cegonha e rede de atenção a doenças crônicas não transmissíveis, através da execução de programas, projetos e atividades que garantam promover com equidade o atendimento integral e universal à saúde, da população de Natuba, em total consonância com as políticas públicas emanadas do sistema público de saúde, de forma hierarquizada e regionalizada.									
	3300.00						107.000	107.000	0,37
	3390.00						107.000	107.000	0,37
000405	3390.47	99	0014	Obrigações Tributárias e Contributivas	Seguridade		500	500	0,00
000406	3390.93	99	0014	Indenizações e Restituições	Seguridade		500	500	0,00
	4400.00						5.000	5.000	0,02
	4490.00						5.000	5.000	0,02
000407	4490.52	99	0014	Equipamentos e Material Permanente	Seguridade		5.000	5.000	0,02
10	301	1001	2040	Manutenção de Outros Programas do SUS			42.000	42.000	0,14
Objetivo: Manter programas do SUS com a missão de trazer a saúde para perto do cidadão e dar ao profissional a especialização necessária a fim de que ele possa exercer seu trabalho com mais qualidade na promoção da saúde e na qualidade de vida.									
	3100.00						21.000	21.000	0,07
	3190.00						21.000	21.000	0,07
000408	3190.04	99	0014	Contratação por Tempo Determinado	Seguridade		5.000	5.000	0,02
000409	3190.11	99	0014	Vencimentos e Vantagens Fixas - Pessoal Civil	Seguridade		5.000	5.000	0,02
000410	3190.13	99	0014	Obrigações Patronais	Seguridade		10.000	10.000	0,03
000411	3190.16	99	0014	Outras Despesas Variáveis - Pessoal Civil	Seguridade		500	500	0,00
000412	3190.92	99	0014	Despesas de Exercícios Anteriores	Seguridade		500	500	0,00
	3300.00						16.500	16.500	0,06
	3350.00						1.000	1.000	0,00
000413	3350.41	99	0014	Contribuições	Seguridade		500	500	0,00
000414	3350.43	99	0014	Subvenções Sociais	Seguridade		500	500	0,00
	3390.00						15.500	15.500	0,05
000415	3390.04	99	0014	Contratação por Tempo Determinado	Seguridade		500	500	0,00
000416	3390.14	99	0014	Diárias - Civil	Seguridade		500	500	0,00
000417	3390.30	99	0014	Material de Consumo	Seguridade		6.000	6.000	0,02
000418	3390.31	99	0014	Premiações Culturais, Artísticas, Científicas, Desportivas e Outras (6)(I)	Seguridade		500	500	0,00
000419	3390.32	99	0014	Material de Distribuição Gratuita	Seguridade		500	500	0,00
000420	3390.33	99	0014	Passagens e Despesas com Locomoção	Seguridade		500	500	0,00



Prefeitura Municipal de Natuba

Secretaria de Finanças

Departamento de Contabilidade - Orçamento-Programa de 2018 - R\$ 1,00

Demonstrativo da Despesa por Elemento - D.D.E.

Classificação Institucional Funcional Programática						Recursos do	Outros Recursos	Total da Dotação		
Natureza de Despesa/Modalidade de Aplicação/Elemento de Despesa/Fonte de Recurso						Esfera	Tesouro	Orçamentária	%	
Órgão: 02	Executivo						10.835.390	17.244.997	28.080.387	95,90
Legislação:										
Finalidade:										
Unidade: 02.070	Fundo Municipal de Saúde						1.777.660	3.852.690	5.630.350	19,23
Legislação:										
Finalidade:										
Programa: 1001	A Saúde que Temos e a Saúde que Queremos						1.777.660	3.852.690	5.630.350	19,23
Objetivo: Desenvolver e fortalecer o acesso universal, com cobertura integral à saúde dos munícipes de Natuba, através das redes de atenção à saúde preconizada pelo SUS: Rede de Atenção à saúde básica, rede de urgência e emergência, rede de atenção à saúde mental, rede cegonha e rede de atenção a doenças crônicas não transmissíveis, através da execução de programas, projetos e atividades que garantam promover com equidade o atendimento integral e universal à saúde, da população de Natuba, em total consonância com as políticas públicas emanadas do sistema público de saúde, de forma hierarquizada e regionalizada.										
	3300.00	OUTRAS DESPESAS CORRENTES						16.500	16.500	0,06
	3390.00	Aplicações Diretas						15.500	15.500	0,05
000421	3390.35	99	0014	Serviços de Consultoria		Seguridade	500	500	0,00	
000422	3390.36	99	0014	Outros Serviços de Terceiros - Pessoa Física		Seguridade	2.000	2.000	0,01	
000423	3390.39	99	0014	Outros Serviços de Terceiros - Pessoa Jurídica		Seguridade	3.000	3.000	0,01	
000424	3390.47	99	0014	Obrigações Tributárias e Contributivas		Seguridade	500	500	0,00	
000425	3390.92	99	0014	Despesas de Exercícios Anteriores		Seguridade	500	500	0,00	
000426	3390.93	99	0014	Indenizações e Restituições		Seguridade	500	500	0,00	
	4400.00	INVESTIMENTOS						4.500	4.500	0,02
	4490.00	Aplicações Diretas						4.500	4.500	0,02
000427	4490.52	99	0014	Equipamentos e Material Permanente		Seguridade	4.000	4.000	0,01	
000428	4490.92	99	0014	Despesas de Exercícios Anteriores		Seguridade	500	500	0,00	
10	302	1001	2041	Manutenção dos Serviços de Atendimento Móvel as Urgências - SAMU 192 - MAC				205.500	205.500	0,70
Objetivo: Manter Serviços de Atendimento Móvel as Urgências - SAMU 192, dentro da região de abrangência, todo enfermo, ferido ou parturiente em situação de urgência ou emergência, e transportá-los com segurança e acompanhamento de profissionais da saúde, visando conectar as vítimas aos recursos que elas necessitam e com a maior brevidade possível.										
	3100.00	PESSOAL E ENCARGOS SOCIAIS						113.000	113.000	0,39
	3190.00	Aplicações Diretas						113.000	113.000	0,39
000429	3190.04	99	0014	Contratação por Tempo Determinado		Seguridade	106.000	106.000	0,36	
000430	3190.11	99	0014	Vencimentos e Vantagens Fixas - Pessoal Civil		Seguridade	5.000	5.000	0,02	
000431	3190.13	99	0014	Obrigações Patronais		Seguridade	1.500	1.500	0,01	
000432	3190.16	99	0014	Outras Despesas Variáveis - Pessoal Civil		Seguridade	500	500	0,00	
	3300.00	OUTRAS DESPESAS CORRENTES						90.500	90.500	0,31
	3390.00	Aplicações Diretas						90.500	90.500	0,31
000433	3390.30	99	0014	Material de Consumo		Seguridade	35.000	35.000	0,12	
000434	3390.32	99	0014	Material de Distribuição Gratuita		Seguridade	500	500	0,00	
000435	3390.36	99	0014	Outros Serviços de Terceiros - Pessoa Física		Seguridade	10.000	10.000	0,03	
000436	3390.39	99	0014	Outros Serviços de Terceiros - Pessoa Jurídica		Seguridade	43.500	43.500	0,15	



Prefeitura Municipal de Natuba

Secretaria de Finanças

Departamento de Contabilidade - Orçamento-Programa de 2018 - R\$ 1,00

Demonstrativo da Despesa por Elemento - D.D.E.

Classificação Institucional Funcional Programática						Recursos do	Outros Recursos	Total da Dotação		
Natureza de Despesa/Modalidade de Aplicação/Elemento de Despesa/Fonte de Recurso						Esfera	Tesouro	Orçamentária	%	
Órgão: 02	Executivo						10.835.390	17.244.997	28.080.387	95,90
Legislação:										
Finalidade:										
Unidade: 02.070	Fundo Municipal de Saúde						1.777.660	3.852.690	5.630.350	19,23
Legislação:										
Finalidade:										
Programa: 1001	A Saúde que Temos e a Saúde que Queremos						1.777.660	3.852.690	5.630.350	19,23
Objetivo: Desenvolver e fortalecer o acesso universal, com cobertura integral à saúde dos munícipes de Natuba, através das redes de atenção à saúde preconizada pelo SUS: Rede de Atenção à saúde básica, rede de urgência e emergência, rede de atenção à saúde mental, rede cegonha e rede de atenção a doenças crônicas não transmissíveis, através da execução de programas, projetos e atividades que garantam promover com equidade o atendimento integral e universal à saúde, da população de Natuba, em total consonância com as políticas públicas emanadas do sistema público de saúde, de forma hierarquizada e regionalizada.										
	3300.00							90.500	90.500	0,31
	3390.00							90.500	90.500	0,31
000437	3390.47	99	0014	Obrigações Tributárias e Contributivas	Seguridade		500	500	0,00	
000438	3390.92	99	0014	Despesas de Exercícios Anteriores	Seguridade		500	500	0,00	
000439	3390.93	99	0014	Indenizações e Restituições	Seguridade		500	500	0,00	
	4400.00			INVESTIMENTOS			2.000	2.000	0,01	
	4490.00			Aplicações Diretas			2.000	2.000	0,01	
000440	4490.52	99	0014	Equipamentos e Material Permanente	Seguridade		2.000	2.000	0,01	
10	301	1001	2042	Manutenção da Atenção Básica - PAB			281.500	281.500	0,96	
Objetivo: Manter a atenção básica com a missão de trazer a saúde para perto do cidadão e dar ao profissional a especialização necessária a fim de que ele possa exercer seu trabalho com mais qualidade na promoção da saúde e na qualidade de vida do brasileiro.										
	3100.00			PESSOAL E ENCARGOS SOCIAIS				228.500	228.500	0,78
	3190.00			Aplicações Diretas				228.500	228.500	0,78
000441	3190.04	99	0014	Contratação por Tempo Determinado	Fiscal		70.000	70.000	0,24	
000442	3190.11	99	0014	Vencimentos e Vantagens Fixas - Pessoal Civil	Fiscal		68.000	68.000	0,23	
000443	3190.13	99	0014	Obrigações Patronais	Fiscal		89.500	89.500	0,31	
000444	3190.16	99	0014	Outras Despesas Variáveis - Pessoal Civil	Fiscal		500	500	0,00	
000445	3190.92	99	0014	Despesas de Exercícios Anteriores	Fiscal		500	500	0,00	
	3300.00			OUTRAS DESPESAS CORRENTES			49.500	49.500	0,17	
	3350.00			Transferências a Instituições Privadas sem Fins Lucrativos			1.000	1.000	0,00	
000446	3350.41	99	0014	Contribuições	Fiscal		500	500	0,00	
000447	3350.43	99	0014	Subvenções Sociais	Fiscal		500	500	0,00	
	3390.00			Aplicações Diretas			48.500	48.500	0,17	
000448	3390.14	99	0014	Diárias - Civil	Fiscal		500	500	0,00	
000449	3390.30	99	0014	Material de Consumo	Fiscal		30.000	30.000	0,10	
000450	3390.31	99	0014	Premiações Culturais, Artísticas, Científicas, Desportivas e Outras (6)(I)	Fiscal		500	500	0,00	
000451	3390.33	99	0014	Passagens e Despesas com Locomoção	Fiscal		500	500	0,00	
000452	3390.35	99	0014	Serviços de Consultoria	Fiscal		500	500	0,00	



Prefeitura Municipal de Natuba

Secretaria de Finanças

Departamento de Contabilidade - Orçamento-Programa de 2018 - R\$ 1,00

Demonstrativo da Despesa por Elemento - D.D.E.

Classificação Institucional Funcional Programática				Recursos do	Outros Recursos	Total da Dotação			
Natureza de Despesa/Modalidade de Aplicação/Elemento de Despesa/Fonte de Recurso				Tesouro		Orçamentária	%		
Esfera									
Órgão: 02	Executivo			10.835.390	17.244.997	28.080.387	95,90		
Legislação:									
Finalidade:									
Unidade: 02.070	Fundo Municipal de Saúde			1.777.660	3.852.690	5.630.350	19,23		
Legislação:									
Finalidade:									
Programa: 1001	A Saúde que Temos e a Saúde que Queremos			1.777.660	3.852.690	5.630.350	19,23		
Objetivo: Desenvolver e fortalecer o acesso universal, com cobertura integral à saúde dos munícipes de Natuba, através das redes de atenção à saúde preconizada pelo SUS: Rede de Atenção à saúde básica, rede de urgência e emergência, rede de atenção à saúde mental, rede cegonha e rede de atenção a doenças crônicas não transmissíveis, através da execução de programas, projetos e atividades que garantam promover com equidade o atendimento integral e universal à saúde, da população de Natuba, em total consonância com as políticas públicas emanadas do sistema público de saúde, de forma hierarquizada e regionalizada.									
3300.00	OUTRAS DESPESAS CORRENTES				49.500	49.500	0,17		
3390.00	Aplicações Diretas				48.500	48.500	0,17		
000453	3390.36	99	0014	Outros Serviços de Terceiros - Pessoa Física	Fiscal	5.000	5.000	0,02	
000454	3390.39	99	0014	Outros Serviços de Terceiros - Pessoa Jurídica	Fiscal	10.000	10.000	0,03	
000455	3390.47	99	0014	Obrigações Tributárias e Contributivas	Fiscal	500	500	0,00	
000456	3390.92	99	0014	Despesas de Exercícios Anteriores	Fiscal	500	500	0,00	
000457	3390.93	99	0014	Indenizações e Restituições	Fiscal	500	500	0,00	
4400.00	INVESTIMENTOS					3.500	3.500	0,01	
4490.00	Aplicações Diretas					3.500	3.500	0,01	
000458	4490.51	99	0014	Obras e Instalações	Fiscal	500	500	0,00	
000459	4490.52	99	0014	Equipamentos e Material Permanente	Fiscal	2.500	2.500	0,01	
000460	4490.92	99	0014	Despesas de Exercícios Anteriores	Fiscal	500	500	0,00	
Resumo da Unidade	Pessoal e Encargos Sociais	Juros e Encargos da Dívida	Outras Despesas Correntes	Investimentos	Inversões Financeiras	Amortização da Dívida	Reserva de Contigência	Total	%
Fiscal:	229.000		51.000	3.500				283.500	0,97
Seguridade:	2.837.650		897.610	1.611.590				5.346.850	18,26
Total:	3.066.650		948.610	1.615.090				5.630.350	19,23



Prefeitura Municipal de Natuba

Secretaria de Finanças

Departamento de Contabilidade - Orçamento-Programa de 2018 - R\$ 1,00

Demonstrativo da Despesa por Elemento - D.D.E.

Classificação Institucional Funcional Programática						Recursos do	Outros Recursos	Total da Dotação		
Natureza de Despesa/Modalidade de Aplicação/Elemento de Despesa/Fonte de Recurso						Esfera	Tesouro	Orçamentária	%	
Órgão: 02	Executivo						10.835.390	17.244.997	28.080.387	95,90
Legislação:										
Finalidade:										
Unidade: 02.080	Secretaria de Assistência e Desenvolvimento Social						566.350	500	566.850	1,94
Legislação:										
Finalidade:										
Programa: 1004	Qualidade de Gestão com Mudança Social						148.150		148.150	0,51
Objetivo: Garantir e ampliar Políticas Públicas para famílias e indivíduos em risco social, através de serviços, benefícios, programas e projetos ligados a rede de Proteção Social Básica e Especial da Secretaria de Assistência e Desenvolvimento Social.										
08	243	1004	2044	Manutenção do Conselho Tutelar			58.150		58.150	0,20
Objetivo: Fiscalizar os direitos das crianças e adolescentes previsto em Lei e dar os encaminhamentos necessários para a solução dos problemas referentes a infância e adolescência										
			3100.00	PESSOAL E ENCARGOS SOCIAIS			46.500		46.500	0,16
			3190.00	Aplicações Diretas			46.500		46.500	0,16
000482	3190.11	99	0000	Vencimentos e Vantagens Fixas - Pessoal Civil	Seguridade	45.000		45.000	0,15	
000483	3190.13	99	0000	Obrigações Patronais	Seguridade	500		500	0,00	
000484	3190.16	99	0000	Outras Despesas Variáveis - Pessoal Civil	Seguridade	1.000		1.000	0,00	
			3300.00	OUTRAS DESPESAS CORRENTES		10.150		10.150	0,03	
			3390.00	Aplicações Diretas		10.150		10.150	0,03	
000485	3390.14	99	0000	Diárias - Civil	Seguridade	500		500	0,00	
000486	3390.30	99	0000	Material de Consumo	Seguridade	1.500		1.500	0,01	
000487	3390.36	99	0000	Outros Serviços de Terceiros - Pessoa Física	Seguridade	4.850		4.850	0,02	
000488	3390.39	99	0000	Outros Serviços de Terceiros - Pessoa Jurídica	Seguridade	2.800		2.800	0,01	
000489	3390.47	99	0000	Obrigações Tributárias e Contributivas	Seguridade	500		500	0,00	
			4400.00	INVESTIMENTOS		1.500		1.500	0,01	
			4490.00	Aplicações Diretas		1.500		1.500	0,01	
000490	4490.52	99	0000	Equipamentos e Material Permanente	Seguridade	1.500		1.500	0,01	
08	244	1004	2045	Manutenção do Conselho Municipal de Assistência Social			4.000		4.000	0,01
Objetivo: Manter as ações de controle social através da realização de Conferências, capacitações e as atividades da Secretaria Executiva do Conselho Municipal de Assistência Social.										
			3100.00	PESSOAL E ENCARGOS SOCIAIS		500		500	0,00	
			3190.00	Aplicações Diretas		500		500	0,00	
000491	3190.04	99	0000	Contratação por Tempo Determinado	Seguridade	500		500	0,00	
			3300.00	OUTRAS DESPESAS CORRENTES		3.000		3.000	0,01	
			3390.00	Aplicações Diretas		3.000		3.000	0,01	
000492	3390.14	99	0000	Diárias - Civil	Seguridade	500		500	0,00	
000493	3390.30	99	0000	Material de Consumo	Seguridade	1.000		1.000	0,00	
000494	3390.33	99	0000	Passagens e Despesas com Locomoção	Seguridade	500		500	0,00	
000495	3390.36	99	0000	Outros Serviços de Terceiros - Pessoa Física	Seguridade	500		500	0,00	
000496	3390.39	99	0000	Outros Serviços de Terceiros - Pessoa Jurídica	Seguridade	500		500	0,00	
				INVESTIMENTOS		500		500	0,00	



Prefeitura Municipal de Natuba

Secretaria de Finanças

Departamento de Contabilidade - Orçamento-Programa de 2018 - R\$ 1,00

Demonstrativo da Despesa por Elemento - D.D.E.

Classificação Institucional Funcional Programática						Recursos do	Outros Recursos	Total da Dotação		
Natureza de Despesa/Modalidade de Aplicação/Elemento de Despesa/Fonte de Recurso						Esfera	Tesouro	Orçamentária	%	
Órgão: 02	Executivo						10.835.390	17.244.997	28.080.387	95,90
Legislação:										
Finalidade:										
Unidade: 02.080	Secretaria de Assistência e Desenvolvimento Social						566.350	500	566.850	1,94
Legislação:										
Finalidade:										
Programa: 1004	Qualidade de Gestão com Mudança Social						148.150		148.150	0,51
Objetivo: Garantir e ampliar Políticas Públicas para famílias e indivíduos em risco social, através de serviços, benefícios, programas e projetos ligados a rede de Proteção Social Básica e Especial da Secretaria de Assistência e Desenvolvimento Social.										
	4400.00									
	4490.00						500		500	0,00
000497	4490.52	99	0000	Equipamentos e Material Permanente	Seguridade		500		500	0,00
08	244	1004	2046	Manutenção de Benefícios Eventuais			83.000		83.000	0,28
Objetivo: Assistir cidadãos e as famílias por meio dos benefícios eventuais da Política de Assistência Social, de caráter complementar e provisório, em virtude de nascimento, morte, situações de vulnerabilidade temporária e de calamidade pública, assegurados pela Lei Nº 8.742, de 07 de dezembro de 1993, Lei Orgânica de Assistência Social - LOAS, alterada pela Lei Nº 12.435, de 06 de julho de 2011, e integram organicamente as garantias do Sistema Único de Assistência Social - SUAS.										
	3300.00			OUTRAS DESPESAS CORRENTES			83.000		83.000	0,28
	3390.00			Aplicações Diretas			83.000		83.000	0,28
000498	3390.32	99	0000	Material de Distribuição Gratuita	Seguridade		3.000		3.000	0,01
000499	3390.48	99	0000	Outros Auxílios Financeiros a Pessoas Físicas	Seguridade		80.000		80.000	0,27
08	243	1004	2047	Manutenção do Fundo Municipal dos Direitos da Criança e do Adolescente - FMDCA			3.000		3.000	0,01
Objetivo: Manter as atividades do fundo municipal dos direitos da criança e do adolescente.										
	3300.00			OUTRAS DESPESAS CORRENTES			3.000		3.000	0,01
	3390.00			Aplicações Diretas			3.000		3.000	0,01
000500	3390.30	99	0000	Material de Consumo	Fiscal		500		500	0,00
000501	3390.32	99	0000	Material de Distribuição Gratuita	Fiscal		500		500	0,00
000502	3390.33	99	0000	Passagens e Despesas com Locomoção	Fiscal		500		500	0,00
000503	3390.36	99	0000	Outros Serviços de Terceiros - Pessoa Física	Fiscal		500		500	0,00
000504	3390.39	99	0000	Outros Serviços de Terceiros - Pessoa Jurídica	Fiscal		500		500	0,00
000505	3390.93	99	0000	Indenizações e Restituições	Fiscal		500		500	0,00



Prefeitura Municipal de Natuba

Secretaria de Finanças

Departamento de Contabilidade - Orçamento-Programa de 2018 - R\$ 1,00

Demonstrativo da Despesa por Elemento - D.D.E.

Classificação Institucional Funcional Programática						Recursos do	Outros Recursos	Total da Dotação		
Natureza de Despesa/Modalidade de Aplicação/Elemento de Despesa/Fonte de Recurso						Esfera	Tesouro	Orçamentária	%	
Órgão: 02	Executivo						10.835.390	17.244.997	28.080.387	95,90
Legislação:										
Finalidade:										
Unidade: 02.080	Secretaria de Assistência e Desenvolvimento Social						566.350	500	566.850	1,94
Legislação:										
Finalidade:										
Programa: 2001	Gestão Inovadora						418.200	500	418.700	1,43
Objetivo: Assessoramento administrativo de forma direta e indireta as políticas direcionadas ao desenvolvimento sustentável, promover a simplificação administrativa e modernização da gestão pública por meio da transparência, melhorias nos serviços públicos com atendimento eficiente aos cidadãos.										
08	244	2001	2043	Manutenção da Secretaria de Assistência Social e Desenvolvimento Social			418.200	500	418.700	1,43
Objetivo: Manter as atividades administrativas da Secretaria visando desenvolver ações estratégicas organizativas que serão implementadas a partir do incentivo e promoção da qualidade de vida dos beneficiários, promover capacitação dos profissionais, bem como dar apoio a outras redes de solidariedade que vise a inclusão social no município.										
			3100.00	PESSOAL E ENCARGOS SOCIAIS			239.000		239.000	0,82
			3190.00	Aplicações Diretas			239.000		239.000	0,82
000461	3190.04	99	0000	Contratação por Tempo Determinado		Seguridade	8.000		8.000	0,03
000462	3190.11	99	0000	Vencimentos e Vantagens Fixas - Pessoal Civil		Seguridade	200.000		200.000	0,68
000463	3190.13	99	0000	Obrigações Patronais		Seguridade	30.000		30.000	0,10
000464	3190.16	99	0000	Outras Despesas Variáveis - Pessoal Civil		Seguridade	500		500	0,00
000465	3190.92	99	0000	Despesas de Exercícios Anteriores		Seguridade	500		500	0,00
			3300.00	OUTRAS DESPESAS CORRENTES			172.200	500	172.700	0,59
			3350.00	Transferências a Instituições Privadas sem Fins Lucrativos			1.400		1.400	0,00
000466	3350.41	99	0000	Contribuições		Seguridade	500		500	0,00
000467	3350.43	99	0000	Subvenções Sociais		Seguridade	900		900	0,00
			3390.00	Aplicações Diretas			170.800	500	171.300	0,58
000468	3390.14	99	0000	Diárias - Civil		Seguridade	1.500		1.500	0,01
000469	3390.30	99	0000	Material de Consumo		Seguridade	51.000		51.000	0,17
000470	3390.32	99	0000	Material de Distribuição Gratuita		Seguridade	500		500	0,00
000471	3390.33	99	0000	Passagens e Despesas com Locomoção		Seguridade	500		500	0,00
000472	3390.36	99	0000	Outros Serviços de Terceiros - Pessoa Física		Seguridade	75.000		75.000	0,26
000473	3390.39	99	0000	Outros Serviços de Terceiros - Pessoa Jurídica		Seguridade	40.000		40.000	0,14
000474	3390.47	99	0000	Obrigações Tributárias e Contributivas		Seguridade	800		800	0,00
000475	3390.48	99	0000	Outros Auxílios Financeiros a Pessoas Físicas		Seguridade	500		500	0,00
000476	3390.92	99	0000	Despesas de Exercícios Anteriores		Seguridade	500		500	0,00
000477	3390.93	99	0000	Indenizações e Restituições		Seguridade	500		500	0,00
000478	3390.93	99	0052	Indenizações e Restituições		Seguridade		500	500	0,00
			4400.00	INVESTIMENTOS			7.000		7.000	0,02
			4490.00	Aplicações Diretas			7.000		7.000	0,02
000479	4490.51	99	0000	Obras e Instalações		Seguridade	5.000		5.000	0,02
000480	4490.52	99	0000	Equipamentos e Material Permanente		Seguridade	1.500		1.500	0,01



Prefeitura Municipal de Natuba

Secretaria de Finanças

Departamento de Contabilidade - Orçamento-Programa de 2018 - R\$ 1,00

Demonstrativo da Despesa por Elemento - D.D.E.

Classificação Institucional Funcional Programática				Recursos do Tesouro	Outros Recursos	Total da Dotação Orçamentária	%		
Natureza de Despesa/Modalidade de Aplicação/Elemento de Despesa/Fonte de Recurso				Esfera					
Órgão: 02	Executivo			10.835.390	17.244.997	28.080.387	95,90		
Legislação:									
Finalidade:									
Unidade: 02.080	Secretaria de Assistência e Desenvolvimento Social			566.350	500	566.850	1,94		
Legislação:									
Finalidade:									
Programa: 2001	Gestão Inovadora			418.200	500	418.700	1,43		
Objetivo: Assessoramento administrativo de forma direta e indireta as políticas direcionadas ao desenvolvimento sustentável, promover a simplificação administrativa e modernização da gestão pública por meio da transparência, melhorias nos serviços públicos com atendimento eficiente aos cidadãos.									
4400.00	INVESTIMENTOS			7.000		7.000	0,02		
4490.00	Aplicações Diretas			7.000		7.000	0,02		
000481	4490.92	99	0000	Despesas de Exercícios Anteriores	Seguridade	500	0,00		
Resumo da Unidade	Pessoal e Encargos Sociais	Juros e Encargos da Dívida	Outras Despesas Correntes	Investimentos	Inversões Financeiras	Amortização da Dívida	Reserva de Contigência	Total	%
Fiscal:			3.000					3.000	0,01
Seguridade:	286.000		268.850	9.000				563.850	1,93
Total:	286.000		271.850	9.000				566.850	1,94



Prefeitura Municipal de Natuba

Secretaria de Finanças

Departamento de Contabilidade - Orçamento-Programa de 2018 - R\$ 1,00

Demonstrativo da Despesa por Elemento - D.D.E.

Classificação Institucional Funcional Programática						Recursos do	Outros Recursos	Total da Dotação		
Natureza de Despesa/Modalidade de Aplicação/Elemento de Despesa/Fonte de Recurso						Esfera	Tesouro	Orçamentária	%	
Órgão: 02	Executivo						10.835.390	17.244.997	28.080.387	95,90
Legislação:										
Finalidade:										
Unidade: 02.090	Fundo Municipal de Assistência Social						116.700	1.347.500	1.464.200	5,00
Legislação:										
Finalidade:										
Programa: 1004	Qualidade de Gestão com Mudança Social						116.700	1.347.500	1.464.200	5,00
Objetivo: Garantir e ampliar Políticas Públicas para famílias e indivíduos em risco social, através de serviços, benefícios, programas e projetos ligados a rede de Proteção Social Básica e Especial da Secretaria de Assistência e Desenvolvimento Social.										
08	244	1004	1010	Estruturação da Rede de Serviços Socioassistenciais de Proteção Social Básica - CRAS, CREAS e Afins			15.000	810.000	825.000	2,82
Objetivo: Estruturar a rede de serviços da proteção social básica e especial, por meio da construção de equipamentos públicos; ampliação, reforma e melhorias da infra-estrutura de unidades públicas estatais, seguindo as normativas do SUAS e legislação complementar, podendo ainda adquirir equipamentos, modernização tecnológica, dentre outros, tendo em vista a necessidade de aprimorar o atendimento nas unidades de proteção social básica e especial reordenando-as de modo a se adequarem aos parâmetros exigidos pelas normativas legais específicas.										
			4400.00	INVESTIMENTOS			15.000	810.000	825.000	2,82
			4490.00	Aplicações Diretas			15.000	810.000	825.000	2,82
000506	4490.51	99	0000	Obras e Instalações	Seguridade	5.000		5.000	0,02	
000507	4490.51	99	0029	Obras e Instalações	Seguridade		300.000	300.000	1,02	
000508	4490.51	99	0052	Obras e Instalações	Seguridade		400.000	400.000	1,37	
000509	4490.52	99	0000	Equipamentos e Material Permanente	Seguridade	10.000		10.000	0,03	
000510	4490.52	99	0029	Equipamentos e Material Permanente	Seguridade		50.000	50.000	0,17	
000511	4490.52	99	0052	Equipamentos e Material Permanente	Seguridade		60.000	60.000	0,20	
08	244	1004	2048	Fundo Municipal de Assistência Social/FMAS - Cofinanciamento Municipal dos Serviços, Programas e Projetos do SUAS			101.700	101.700	0,35	
Objetivo: Manter as atividades socioassistenciais dos serviços, programas e projetos do SUAS.										
			3100.00	PESSOAL E ENCARGOS SOCIAIS			18.000	18.000	0,06	
			3190.00	Aplicações Diretas			18.000	18.000	0,06	
000512	3190.04	99	0000	Contratação por Tempo Determinado	Seguridade	2.000		2.000	0,01	
000513	3190.11	99	0000	Vencimentos e Vantagens Fixas - Pessoal Civil	Seguridade	10.000		10.000	0,03	
000514	3190.13	99	0000	Obrigações Patronais	Seguridade	5.000		5.000	0,02	
000515	3190.16	99	0000	Outras Despesas Variáveis - Pessoal Civil	Seguridade	500		500	0,00	
000516	3190.92	99	0000	Despesas de Exercícios Anteriores	Seguridade	500		500	0,00	
			3300.00	OUTRAS DESPESAS CORRENTES			78.700	78.700	0,27	
			3350.00	Transferências a Instituições Privadas sem Fins Lucrativos			1.000	1.000	0,00	
000517	3350.41	99	0000	Contribuições	Seguridade	500		500	0,00	
000518	3350.43	99	0000	Subvenções Sociais	Seguridade	500		500	0,00	
			3390.00	Aplicações Diretas			77.700	77.700	0,27	
000519	3390.04	99	0000	Contratação por Tempo Determinado	Seguridade	500		500	0,00	
000520	3390.14	99	0000	Diárias - Civil	Seguridade	10.000		10.000	0,03	



Prefeitura Municipal de Natuba

Secretaria de Finanças

Departamento de Contabilidade - Orçamento-Programa de 2018 - R\$ 1,00

Demonstrativo da Despesa por Elemento - D.D.E.

Classificação Institucional Funcional Programática						Recursos do	Outros Recursos	Total da Dotação		
Natureza de Despesa/Modalidade de Aplicação/Elemento de Despesa/Fonte de Recurso						Esfera	Tesouro	Orçamentária	%	
Órgão: 02	Executivo						10.835.390	17.244.997	28.080.387	95,90
Legislação:										
Finalidade:										
Unidade: 02.090	Fundo Municipal de Assistência Social						116.700	1.347.500	1.464.200	5,00
Legislação:										
Finalidade:										
Programa: 1004	Qualidade de Gestão com Mudança Social						116.700	1.347.500	1.464.200	5,00
Objetivo: Garantir e ampliar Políticas Públicas para famílias e indivíduos em risco social, através de serviços, benefícios, programas e projetos ligados a rede de Proteção Social Básica e Especial da Secretaria de Assistência e Desenvolvimento Social.										
	3300.00	OUTRAS DESPESAS CORRENTES					78.700		78.700	0,27
	3390.00	Aplicações Diretas					77.700		77.700	0,27
000521	3390.30	99	0000	Material de Consumo	Seguridade	4.200		4.200	0,01	
000522	3390.31	99	0000	Premiações Culturais, Artísticas, Científicas, Desportivas e Outras (6)(I)	Seguridade	1.000		1.000	0,00	
000523	3390.32	99	0000	Material de Distribuição Gratuita	Seguridade	500		500	0,00	
000524	3390.33	99	0000	Passagens e Despesas com Locomoção	Seguridade	500		500	0,00	
000525	3390.35	99	0000	Serviços de Consultoria	Seguridade	500		500	0,00	
000526	3390.36	99	0000	Outros Serviços de Terceiros - Pessoa Física	Seguridade	50.000		50.000	0,17	
000527	3390.39	99	0000	Outros Serviços de Terceiros - Pessoa Jurídica	Seguridade	8.000		8.000	0,03	
000528	3390.47	99	0000	Obrigações Tributárias e Contributivas	Seguridade	1.000		1.000	0,00	
000529	3390.48	99	0000	Outros Auxílios Financeiros a Pessoas Físicas	Seguridade	500		500	0,00	
000530	3390.92	99	0000	Despesas de Exercícios Anteriores	Seguridade	500		500	0,00	
000531	3390.93	99	0000	Indenizações e Restituições	Seguridade	500		500	0,00	
	4400.00	INVESTIMENTOS					5.000		5.000	0,02
	4490.00	Aplicações Diretas					5.000		5.000	0,02
000532	4490.52	99	0000	Equipamentos e Material Permanente	Seguridade	5.000		5.000	0,02	
08	244	1004	2049	Bloco da Proteção Social Básica			240.000	240.000	0,82	
Objetivo: Prevenir situações de risco por meio do desenvolvimento de potencialidades e aquisições, e o fortalecimento de vínculos familiares e comunitários, voltados à população que vive em situação de vulnerabilidade social decorrente da pobreza, privação (ausência de renda, precário ou nulo acesso aos serviços públicos, dentre outros) e, ou, fragilização de vínculos afetivos ? relacionais e de pertencimento social, bem como a manutenção dos serviços ofertados ou referenciados pelos Centros de Referência da Assistência Social - CRAS, considerando a rede existente, entre eles o PAIF, o SCFV para todos os ciclos da vida e o serviço no domicílio para as pessoas com deficiência e idosas.										
	3100.00	PESSOAL E ENCARGOS SOCIAIS						142.500	142.500	0,49
	3190.00	Aplicações Diretas						142.500	142.500	0,49
000533	3190.04	99	0029	Contratação por Tempo Determinado	Seguridade		63.500	63.500	0,22	
000534	3190.11	99	0029	Vencimentos e Vantagens Fixas - Pessoal Civil	Seguridade		48.000	48.000	0,16	
000535	3190.13	99	0029	Obrigações Patronais	Seguridade		30.000	30.000	0,10	
000536	3190.16	99	0029	Outras Despesas Variáveis - Pessoal Civil	Seguridade		500	500	0,00	
000537	3190.92	99	0029	Despesas de Exercícios Anteriores	Seguridade		500	500	0,00	
	3300.00	OUTRAS DESPESAS CORRENTES						95.500	95.500	0,33



Prefeitura Municipal de Natuba

Secretaria de Finanças

Departamento de Contabilidade - Orçamento-Programa de 2018 - R\$ 1,00

Demonstrativo da Despesa por Elemento - D.D.E.

Classificação Institucional Funcional Programática						Recursos do	Outros Recursos	Total da Dotação		
Natureza de Despesa/Modalidade de Aplicação/Elemento de Despesa/Fonte de Recurso						Esfera	Tesouro	Orçamentária	%	
Órgão: 02	Executivo						10.835.390	17.244.997	28.080.387	95,90
Legislação:										
Finalidade:										
Unidade: 02.090	Fundo Municipal de Assistência Social						116.700	1.347.500	1.464.200	5,00
Legislação:										
Finalidade:										
Programa: 1004	Qualidade de Gestão com Mudança Social						116.700	1.347.500	1.464.200	5,00
Objetivo: Garantir e ampliar Políticas Públicas para famílias e indivíduos em risco social, através de serviços, benefícios, programas e projetos ligados a rede de Proteção Social Básica e Especial da Secretaria de Assistência e Desenvolvimento Social.										
	3300.00	OUTRAS DESPESAS CORRENTES						95.500	95.500	0,33
	3390.00	Aplicações Diretas						95.500	95.500	0,33
000538	3390.14	99	0029	Diárias - Civil		Seguridade		500	500	0,00
000539	3390.30	99	0029	Material de Consumo		Seguridade		43.500	43.500	0,15
000540	3390.32	99	0029	Material de Distribuição Gratuita		Seguridade		500	500	0,00
000541	3390.36	99	0029	Outros Serviços de Terceiros - Pessoa Física		Seguridade		46.500	46.500	0,16
000542	3390.39	99	0029	Outros Serviços de Terceiros - Pessoa Jurídica		Seguridade		3.000	3.000	0,01
000543	3390.47	99	0029	Obrigações Tributárias e Contributivas		Seguridade		500	500	0,00
000544	3390.92	99	0029	Despesas de Exercícios Anteriores		Seguridade		500	500	0,00
000545	3390.93	99	0029	Indenizações e Restituições		Seguridade		500	500	0,00
	4400.00	INVESTIMENTOS						2.000	2.000	0,01
	4490.00	Aplicações Diretas						2.000	2.000	0,01
000546	4490.52	99	0029	Equipamentos e Material Permanente		Seguridade		2.000	2.000	0,01
08	244	1004	2050	Programa de Acompanhamento e Monitoramento do Acesso e Permanência na Escola das Pessoas com Deficiência do BPC/LOAS - BPC NA ESCOLA				4.000	4.000	0,01
Objetivo: Acompanhar e Monitorar o Acesso e Permanência na Escola das Pessoas com Deficiência Beneficiárias do Benefício de Prestação Continuada da Assistência Social - BPC/LOAS, com prioridade para aquelas na faixa etária de zero a dezoito anos designando equipes técnicas para aplicação de um questionário afim de identificar as barreiras de acesso e permanência na escola.										
	3100.00	PESSOAL E ENCARGOS SOCIAIS						1.500	1.500	0,01
	3190.00	Aplicações Diretas						1.500	1.500	0,01
000547	3190.04	99	0029	Contratação por Tempo Determinado		Seguridade		1.000	1.000	0,00
000548	3190.13	99	0029	Obrigações Patronais		Seguridade		500	500	0,00
	3300.00	OUTRAS DESPESAS CORRENTES						2.500	2.500	0,01
	3390.00	Aplicações Diretas						2.500	2.500	0,01
000549	3390.30	99	0029	Material de Consumo		Seguridade		1.500	1.500	0,01
000550	3390.36	99	0029	Outros Serviços de Terceiros - Pessoa Física		Seguridade		500	500	0,00
000551	3390.39	99	0029	Outros Serviços de Terceiros - Pessoa Jurídica		Seguridade		500	500	0,00
08	244	1004	2051	Bloco de Financiamento da Gestão do Programa Bolsa Família e Cadastro Único - IGD PBF				52.500	52.500	0,18
Objetivo: Incentivar as ações de aprimoramento da qualidade da gestão do programa Bolsa Família e Cadastro Único em âmbito local, contribuindo para que o município execute as ações que estão sob sua responsabilidade, além do desenvolvimento de projetos de Inclusão Produtiva.										



Prefeitura Municipal de Natuba

Secretaria de Finanças

Departamento de Contabilidade - Orçamento-Programa de 2018 - R\$ 1,00

Demonstrativo da Despesa por Elemento - D.D.E.

Classificação Institucional Funcional Programática						Recursos do	Outros Recursos	Total da Dotação		
Natureza de Despesa/Modalidade de Aplicação/Elemento de Despesa/Fonte de Recurso						Esfera	Tesouro	Orçamentária	%	
Órgão: 02	Executivo						10.835.390	17.244.997	28.080.387	95,90
Legislação:										
Finalidade:										
Unidade: 02.090	Fundo Municipal de Assistência Social						116.700	1.347.500	1.464.200	5,00
Legislação:										
Finalidade:										
Programa: 1004	Qualidade de Gestão com Mudança Social						116.700	1.347.500	1.464.200	5,00
Objetivo: Garantir e ampliar Políticas Públicas para famílias e indivíduos em risco social, através de serviços, benefícios, programas e projetos ligados a rede de Proteção Social Básica e Especial da Secretaria de Assistência e Desenvolvimento Social.										
	3100.00							35.400	35.400	0,12
	3190.00							35.400	35.400	0,12
000552	3190.04	99	0029	Contratação por Tempo Determinado	Seguridade			30.200	30.200	0,10
000553	3190.11	99	0029	Vencimentos e Vantagens Fixas - Pessoal Civil	Seguridade			3.200	3.200	0,01
000554	3190.13	99	0029	Obrigações Patronais	Seguridade			1.500	1.500	0,01
000555	3190.16	99	0029	Outras Despesas Variáveis - Pessoal Civil	Seguridade			500	500	0,00
	3300.00							15.600	15.600	0,05
	3390.00							15.600	15.600	0,05
000556	3390.14	99	0029	Diárias - Civil	Seguridade			500	500	0,00
000557	3390.30	99	0029	Material de Consumo	Seguridade			6.800	6.800	0,02
000558	3390.32	99	0029	Material de Distribuição Gratuita	Seguridade			500	500	0,00
000559	3390.33	99	0029	Passagens e Despesas com Locomoção	Seguridade			500	500	0,00
000560	3390.35	99	0029	Serviços de Consultoria	Seguridade			500	500	0,00
000561	3390.36	99	0029	Outros Serviços de Terceiros - Pessoa Física	Seguridade			3.000	3.000	0,01
000562	3390.39	99	0029	Outros Serviços de Terceiros - Pessoa Jurídica	Seguridade			2.800	2.800	0,01
000563	3390.47	99	0029	Obrigações Tributárias e Contributivas	Seguridade			500	500	0,00
000564	3390.92	99	0029	Despesas de Exercícios Anteriores	Seguridade			500	500	0,00
	4400.00							1.500	1.500	0,01
	4490.00							1.500	1.500	0,01
000565	4490.52	99	0029	Equipamentos e Material Permanente	Seguridade			1.500	1.500	0,01
08	244	1004	2052	Manutenção de Outros Programas, Projetos, Benefícios e Serviços Socioassistenciais do FNAS				45.000	45.000	0,15
Objetivo: Atender outros programas, projetos, benefícios e serviços socioassistenciais proporcionando recursos e meios para financiamento das ações da política Pública de Assistência Social.										
	3100.00							11.500	11.500	0,04
	3190.00							11.500	11.500	0,04
000566	3190.04	99	0029	Contratação por Tempo Determinado	Seguridade			5.000	5.000	0,02
000567	3190.11	99	0029	Vencimentos e Vantagens Fixas - Pessoal Civil	Seguridade			5.000	5.000	0,02
000568	3190.13	99	0029	Obrigações Patronais	Seguridade			500	500	0,00
000569	3190.16	99	0029	Outras Despesas Variáveis - Pessoal Civil	Seguridade			500	500	0,00
000570	3190.92	99	0029	Despesas de Exercícios Anteriores	Seguridade			500	500	0,00
	3300.00							31.000	31.000	0,11



Prefeitura Municipal de Natuba

Secretaria de Finanças

Departamento de Contabilidade - Orçamento-Programa de 2018 - R\$ 1,00

Demonstrativo da Despesa por Elemento - D.D.E.

Classificação Institucional Funcional Programática						Recursos do	Outros Recursos	Total da Dotação		
Natureza de Despesa/Modalidade de Aplicação/Elemento de Despesa/Fonte de Recurso						Esfera	Tesouro	Orçamentária	%	
Órgão: 02	Executivo						10.835.390	17.244.997	28.080.387	95,90
Legislação:										
Finalidade:										
Unidade: 02.090	Fundo Municipal de Assistência Social						116.700	1.347.500	1.464.200	5,00
Legislação:										
Finalidade:										
Programa: 1004	Qualidade de Gestão com Mudança Social						116.700	1.347.500	1.464.200	5,00
Objetivo: Garantir e ampliar Políticas Públicas para famílias e indivíduos em risco social, através de serviços, benefícios, programas e projetos ligados a rede de Proteção Social Básica e Especial da Secretaria de Assistência e Desenvolvimento Social.										
	3300.00							31.000	31.000	0,11
	3350.00							1.000	1.000	0,00
000571	3350.41	99	0029	Contribuições	Seguridade			500	500	0,00
000572	3350.43	99	0029	Subvenções Sociais	Seguridade			500	500	0,00
	3390.00			Aplicações Diretas				30.000	30.000	0,10
000573	3390.04	99	0029	Contratação por Tempo Determinado	Seguridade			500	500	0,00
000574	3390.14	99	0029	Diárias - Civil	Seguridade			500	500	0,00
000575	3390.30	99	0029	Material de Consumo	Seguridade			7.000	7.000	0,02
000576	3390.32	99	0029	Material de Distribuição Gratuita	Seguridade			5.000	5.000	0,02
000577	3390.33	99	0029	Passagens e Despesas com Locomoção	Seguridade			2.000	2.000	0,01
000578	3390.35	99	0029	Serviços de Consultoria	Seguridade			500	500	0,00
000579	3390.36	99	0029	Outros Serviços de Terceiros - Pessoa Física	Seguridade			8.500	8.500	0,03
000580	3390.39	99	0029	Outros Serviços de Terceiros - Pessoa Jurídica	Seguridade			4.000	4.000	0,01
000581	3390.47	99	0029	Obrigações Tributárias e Contributivas	Seguridade			500	500	0,00
000582	3390.48	99	0029	Outros Auxílios Financeiros a Pessoas Físicas	Seguridade			500	500	0,00
000583	3390.92	99	0029	Despesas de Exercícios Anteriores	Seguridade			500	500	0,00
000584	3390.93	99	0029	Indenizações e Restituições	Seguridade			500	500	0,00
	4400.00			INVESTIMENTOS				2.500	2.500	0,01
	4490.00			Aplicações Diretas				2.500	2.500	0,01
000585	4490.51	99	0029	Obras e Instalações	Seguridade			500	500	0,00
000586	4490.52	99	0029	Equipamentos e Material Permanente	Seguridade			2.000	2.000	0,01
08	244	1004	2053	Bloco da Proteção Social Especial de Média Complexidade				78.000	78.000	0,27
Objetivo: Oferecer atendimento e acompanhamento a famílias e indivíduos com direitos violados, cujos vínculos familiares e comunitários não foram rompidos, bem como a manutenção dos serviços ofertados ou referenciados pelos Centros de Referência Especializados da Assistência Social - CREAS, considerando a rede existente em 2017, entre eles o PAEFI, MSE, Abordagem Social, entre outros.										
	3100.00			PESSOAL E ENCARGOS SOCIAIS				50.000	50.000	0,17
	3190.00			Aplicações Diretas				50.000	50.000	0,17
000587	3190.04	99	0029	Contratação por Tempo Determinado	Seguridade			44.000	44.000	0,15
000588	3190.11	99	0029	Vencimentos e Vantagens Fixas - Pessoal Civil	Seguridade			500	500	0,00
000589	3190.13	99	0029	Obrigações Patronais	Seguridade			5.000	5.000	0,02
000590	3190.16	99	0029	Outras Despesas Variáveis - Pessoal Civil	Seguridade			500	500	0,00



Prefeitura Municipal de Natuba

Secretaria de Finanças

Departamento de Contabilidade - Orçamento-Programa de 2018 - R\$ 1,00

Demonstrativo da Despesa por Elemento - D.D.E.

Classificação Institucional Funcional Programática						Recursos do	Outros Recursos	Total da Dotação	
Natureza de Despesa/Modalidade de Aplicação/Elemento de Despesa/Fonte de Recurso						Esfera	Tesouro	Orçamentária	%
Órgão: 02	Executivo					10.835.390	17.244.997	28.080.387	95,90
Legislação:									
Finalidade:									
Unidade: 02.090	Fundo Municipal de Assistência Social					116.700	1.347.500	1.464.200	5,00
Legislação:									
Finalidade:									
Programa: 1004	Qualidade de Gestão com Mudança Social					116.700	1.347.500	1.464.200	5,00
Objetivo: Garantir e ampliar Políticas Públicas para famílias e indivíduos em risco social, através de serviços, benefícios, programas e projetos ligados a rede de Proteção Social Básica e Especial da Secretaria de Assistência e Desenvolvimento Social.									
	3300.00						27.500	27.500	0,09
	3390.00						27.500	27.500	0,09
000591	3390.14	99	0029	Diárias - Civil	Seguridade		500	500	0,00
000592	3390.30	99	0029	Material de Consumo	Seguridade		8.000	8.000	0,03
000593	3390.33	99	0029	Passagens e Despesas com Locomoção	Seguridade		500	500	0,00
000594	3390.35	99	0029	Serviços de Consultoria	Seguridade		500	500	0,00
000595	3390.36	99	0029	Outros Serviços de Terceiros - Pessoa Física	Seguridade		12.000	12.000	0,04
000596	3390.39	99	0029	Outros Serviços de Terceiros - Pessoa Jurídica	Seguridade		4.500	4.500	0,02
000597	3390.47	99	0029	Obrigações Tributárias e Contributivas	Seguridade		500	500	0,00
000598	3390.92	99	0029	Despesas de Exercícios Anteriores	Seguridade		500	500	0,00
000599	3390.93	99	0029	Indenizações e Restituições	Seguridade		500	500	0,00
	4400.00			INVESTIMENTOS			500	500	0,00
	4490.00			Aplicações Diretas			500	500	0,00
000600	4490.52	99	0029	Equipamentos e Material Permanente	Seguridade		500	500	0,00
08	244	1004	2054	Fortalecimento do Controle Social - Manutenção do Conselho Municipal de Assistência Social/CMAS - IGD SUAS E IGD PBF			3.500	3.500	0,01
Objetivo: Fortalecer o Controle Social e a participação da sociedade proporcionando ao CMAS condições de gestão com vistas ao exercício do controle social da Política Municipal de Assistência Social e no desempenho das funções de normatizar, disciplinar, acompanhar, avaliar e fiscalizar a qualidade dos serviços prestados pela rede socioassistencial, bem como a realização da Conferência Municipal de Assistência Social e Capacitação para Conselheiros de Assistência Social.									
	3300.00			OUTRAS DESPESAS CORRENTES			3.000	3.000	0,01
	3390.00			Aplicações Diretas			3.000	3.000	0,01
000601	3390.14	99	0029	Diárias - Civil	Seguridade		500	500	0,00
000602	3390.30	99	0029	Material de Consumo	Seguridade		500	500	0,00
000603	3390.33	99	0029	Passagens e Despesas com Locomoção	Seguridade		500	500	0,00
000604	3390.35	99	0029	Serviços de Consultoria	Seguridade		500	500	0,00
000605	3390.36	99	0029	Outros Serviços de Terceiros - Pessoa Física	Seguridade		500	500	0,00
000606	3390.39	99	0029	Outros Serviços de Terceiros - Pessoa Jurídica	Seguridade		500	500	0,00
	4400.00			INVESTIMENTOS			500	500	0,00
	4490.00			Aplicações Diretas			500	500	0,00
000607	4490.52	99	0029	Equipamentos e Material Permanente	Seguridade		500	500	0,00



Prefeitura Municipal de Natuba

Secretaria de Finanças

Departamento de Contabilidade - Orçamento-Programa de 2018 - R\$ 1,00

Demonstrativo da Despesa por Elemento - D.D.E.

Classificação Institucional Funcional Programática						Recursos do	Outros Recursos	Total da Dotação		
Natureza de Despesa/Modalidade de Aplicação/Elemento de Despesa/Fonte de Recurso						Esfera	Tesouro	Orçamentária	%	
Órgão: 02	Executivo						10.835.390	17.244.997	28.080.387	95,90
Legislação:										
Finalidade:										
Unidade: 02.090	Fundo Municipal de Assistência Social						116.700	1.347.500	1.464.200	5,00
Legislação:										
Finalidade:										
Programa: 1004	Qualidade de Gestão com Mudança Social						116.700	1.347.500	1.464.200	5,00
Objetivo: Garantir e ampliar Políticas Públicas para famílias e indivíduos em risco social, através de serviços, benefícios, programas e projetos ligados a rede de Proteção Social Básica e Especial da Secretaria de Assistência e Desenvolvimento Social.										
08	244	1004	2055	Fundo Estadual de Assistência Social/FEAS - Cofinanciamento Estadual dos Serviços Socioassistenciais do SUAS Ofertados ou Referenciados ao CRAS, CREAS e Benefícios Eventuais				38.000	38.000	0,13
Objetivo: Manter as atividades dos serviços socioassistenciais do SUAS ofertados ou referenciados ao CRAS, CREAS e dos Benefícios Eventuais que visa assistir cidadãos e as famílias por meio dos benefícios eventuais da Política de Assistência Social, de caráter complementar e provisório, em virtude de nascimento, morte, situações de vulnerabilidade temporária e de calamidade pública, assegurados pela Lei Nº 8.742, de 07 de dezembro de 1993, Lei Orgânica de Assistência Social - LOAS, alterada pela Lei Nº 12.435, de 06 de julho de 2011, e integram organicamente as garantias do Sistema Único de Assistência Social - SUAS.										
			3300.00	OUTRAS DESPESAS CORRENTES				32.000	32.000	0,11
			3390.00	Aplicações Diretas				32.000	32.000	0,11
000608	3390.30	99	0029	Material de Consumo	Seguridade		10.000	10.000	0,03	
000609	3390.32	99	0029	Material de Distribuição Gratuita	Seguridade		2.000	2.000	0,01	
000610	3390.35	99	0029	Serviços de Consultoria	Seguridade		3.000	3.000	0,01	
000611	3390.36	99	0029	Outros Serviços de Terceiros - Pessoa Física	Seguridade		3.500	3.500	0,01	
000612	3390.39	99	0029	Outros Serviços de Terceiros - Pessoa Jurídica	Seguridade		11.500	11.500	0,04	
000613	3390.48	99	0029	Outros Auxílios Financeiros a Pessoas Físicas	Seguridade		2.000	2.000	0,01	
			4400.00	INVESTIMENTOS				6.000	6.000	0,02
			4490.00	Aplicações Diretas				6.000	6.000	0,02
000614	4490.52	99	0029	Equipamentos e Material Permanente	Seguridade		6.000	6.000	0,02	
08	244	1004	2056	Bloco de Financiamento da Gestão Descentralizada do SUAS - IGD SUAS				16.500	16.500	0,06
Objetivo: Avaliar a qualidade da gestão descentralizada dos serviços, programas, projetos e benefícios socioassistenciais, bem como da articulação intersetorial no âmbito municipal, possibilitando a vigilância social, a organização do SUAS, a capacitação permanente de Trabalhadores, o monitoramento e a avaliação, entre outros com vistas a produção de dados para que a Política Pública de Assistência Social seja efetivada e a qualidade de gestão.										
			3300.00	OUTRAS DESPESAS CORRENTES				14.000	14.000	0,05
			3390.00	Aplicações Diretas				14.000	14.000	0,05
000615	3390.14	99	0029	Diárias - Civil	Seguridade		3.000	3.000	0,01	
000616	3390.30	99	0029	Material de Consumo	Seguridade		3.500	3.500	0,01	
000617	3390.33	99	0029	Passagens e Despesas com Locomoção	Seguridade		500	500	0,00	
000618	3390.35	99	0029	Serviços de Consultoria	Seguridade		500	500	0,00	
000619	3390.36	99	0029	Outros Serviços de Terceiros - Pessoa Física	Seguridade		3.000	3.000	0,01	
000620	3390.39	99	0029	Outros Serviços de Terceiros - Pessoa Jurídica	Seguridade		2.000	2.000	0,01	
000621	3390.93	99	0029	Indenizações e Restituições	Seguridade		1.500	1.500	0,01	



Prefeitura Municipal de Natuba

Secretaria de Finanças

Departamento de Contabilidade - Orçamento-Programa de 2018 - R\$ 1,00

Demonstrativo da Despesa por Elemento - D.D.E.

Classificação Institucional Funcional Programática				Esfera	Recursos do Tesouro	Outros Recursos	Total da Dotação Orçamentária		
Natureza de Despesa/Modalidade de Aplicação/Elemento de Despesa/Fonte de Recurso									
Órgão: 02	Executivo				10.835.390	17.244.997	28.080.387	95,90	
Legislação:									
Finalidade:									
Unidade: 02.090	Fundo Municipal de Assistência Social				116.700	1.347.500	1.464.200	5,00	
Legislação:									
Finalidade:									
Programa: 1004	Qualidade de Gestão com Mudança Social				116.700	1.347.500	1.464.200	5,00	
Objetivo: Garantir e ampliar Políticas Públicas para famílias e indivíduos em risco social, através de serviços, benefícios, programas e projetos ligados a rede de Proteção Social Básica e Especial da Secretaria de Assistência e Desenvolvimento Social.									
	4400.00	INVESTIMENTOS				2.500	2.500	0,01	
	4490.00	Aplicações Diretas				2.500	2.500	0,01	
000622	4490.52	99	0029	Equipamentos e Material Permanente	Seguridade	2.500	2.500	0,01	
08	244	1004	2057	Programa Primeira Infância no SUAS - Programa Criança Feliz		60.000	60.000	0,20	
Objetivo: Promover o desenvolvimento integral das crianças na primeira infância, considerando sua família e seu contexto de vida; bem como promover o desenvolvimento humano a partir do apoio e do acompanhamento do desenvolvimento infantil integral na primeira infância; apoiar a gestante e a família na preparação para o nascimento e nos cuidados perinatais; colaborar no exercício da parentalidade, fortalecendo os vínculos e o papel das famílias para o desempenho da função de cuidado, proteção e educação de crianças na faixa etária de até seis anos de idade; mediar o acesso da gestante, de crianças na primeira infância e de suas famílias a políticas e serviços públicos de que necessitem.									
	3100.00	PESSOAL E ENCARGOS SOCIAIS				48.500	48.500	0,17	
	3190.00	Aplicações Diretas				48.500	48.500	0,17	
000623	3190.04	99	0029	Contratação por Tempo Determinado	Seguridade	43.500	43.500	0,15	
000624	3190.11	99	0029	Vencimentos e Vantagens Fixas - Pessoal Civil	Seguridade	4.500	4.500	0,02	
000625	3190.13	99	0029	Obrigações Patronais	Seguridade	500	500	0,00	
	3300.00	OUTRAS DESPESAS CORRENTES				11.500	11.500	0,04	
	3390.00	Aplicações Diretas				11.500	11.500	0,04	
000626	3390.14	99	0029	Diárias - Civil	Seguridade	500	500	0,00	
000627	3390.30	99	0029	Material de Consumo	Seguridade	6.500	6.500	0,02	
000628	3390.33	99	0029	Passagens e Despesas com Locomoção	Seguridade	500	500	0,00	
000629	3390.36	99	0029	Outros Serviços de Terceiros - Pessoa Física	Seguridade	1.500	1.500	0,01	
000630	3390.39	99	0029	Outros Serviços de Terceiros - Pessoa Jurídica	Seguridade	1.500	1.500	0,01	
000631	3390.47	99	0029	Obrigações Tributárias e Contributivas	Seguridade	500	500	0,00	
000632	3390.93	99	0029	Indenizações e Restituições	Seguridade	500	500	0,00	
Resumo da Unidade	Pessoal e Encargos Sociais	Juros e Encargos da Dívida	Outras Despesas Correntes	Investimentos	Inversões Financeiras	Amortização da Dívida	Reserva de Contigência	Total	%
Fiscal:								0	0,00
Seguridade:	307.400		311.300	845.500				1.464.200	5,00
Total:	307.400		311.300	845.500				1.464.200	5,00



Prefeitura Municipal de Natuba

Secretaria de Finanças

Departamento de Contabilidade - Orçamento-Programa de 2018 - R\$ 1,00

Demonstrativo da Despesa por Elemento - D.D.E.

Classificação Institucional Funcional Programática						Recursos do	Outros Recursos	Total da Dotação		
Natureza de Despesa/Modalidade de Aplicação/Elemento de Despesa/Fonte de Recurso						Esfera	Tesouro	Orçamentária	%	
Órgão: 02	Executivo						10.835.390	17.244.997	28.080.387	95,90
Legislação:										
Finalidade:										
Unidade: 02.100	Secretaria de Obras, Serviços Urbanos e Habitação						1.531.457	1.326.753	2.858.210	9,76
Legislação:										
Finalidade:										
Programa: 1005	Cidade Limpa Desejo de Todos						461.700	1.323.753	1.785.453	6,10
Objetivo: Garantir acesso a gestão participativa do município, utilizando as ferramentas de gestão que assegure cidadania com sustentabilidade econômica e ambiental, melhorando a qualidade de vida de todos os municípios.										
15	451	1005	1011	Aquisição e Desapropriação de Imóveis			270.000		270.000	0,92
Objetivo: Adquirir e desapropriar imóveis para a abertura de avenidas e construção de prédios										
			4500.00	INVERSÕES FINANCEIRAS			270.000		270.000	0,92
			4590.00	Aplicações Diretas			270.000		270.000	0,92
000633	4590.61	99	0000	Aquisição de Imóveis	Fiscal		270.000		270.000	0,92
17	512	1005	1012	Construção e Ampliação de Esgotamentos Sanitários			20.000		20.000	0,07
Objetivo: Construir e ampliar esgotamentos sanitários e coleta dos esgotos individual ou coletiva; afastamento rápido e seguro dos esgotos, sejam através de fossas ou sistemas de redes coletoras; tratamento e disposição sanitariamente adequada dos esgotos tratados em várias comunidades.										
			4400.00	INVESTIMENTOS			20.000		20.000	0,07
			4490.00	Aplicações Diretas			20.000		20.000	0,07
000634	4490.51	99	0000	Obras e Instalações	Fiscal		20.000		20.000	0,07
15	451	1005	1013	Implantação, Ampliação e/ou Melhoria de Obras de Infra-Estrutura Urbana			6.000	698.253	704.253	2,41
Objetivo: Construção de pavimentação (asfáltica ou em paralelepípedo), bem como drenagem em pontos críticos do município, construção de casas populares, jardins com áreas de lazer e praças de esporte, conforme demanda do orçamento participativo.										
			4400.00	INVESTIMENTOS			6.000	698.253	704.253	2,41
			4490.00	Aplicações Diretas			6.000	698.253	704.253	2,41
000635	4490.51	99	0000	Obras e Instalações	Fiscal		6.000		6.000	0,02
000636	4490.51	99	0052	Obras e Instalações	Fiscal			698.253	698.253	2,38
15	451	1005	1014	Construção de Passagens Molhadas			15.000	100.000	115.000	0,39
Objetivo: Construir passagens molhadas nas comunidades, conforme demanda do orçamento participativo.										
			4400.00	INVESTIMENTOS			15.000	100.000	115.000	0,39
			4490.00	Aplicações Diretas			15.000	100.000	115.000	0,39
000637	4490.51	99	0000	Obras e Instalações	Fiscal		15.000		15.000	0,05
000638	4490.51	99	0052	Obras e Instalações	Fiscal			100.000	100.000	0,34
15	451	1005	1015	Construção, Reforma e/ou Ampliação de Praças Públicas			700	498.800	499.500	1,71
Objetivo: Construir, reformar e/ou ampliar as praças públicas										
			3300.00	OUTRAS DESPESAS CORRENTES				5.000	5.000	0,02
			3390.00	Aplicações Diretas				5.000	5.000	0,02
000639	3390.39	99	0052	Outros Serviços de Terceiros - Pessoa Jurídica	Fiscal			5.000	5.000	0,02
			4400.00	INVESTIMENTOS			700	493.800	494.500	1,69
			4490.00	Aplicações Diretas			700	493.800	494.500	1,69



Prefeitura Municipal de Natuba

Secretaria de Finanças

Departamento de Contabilidade - Orçamento-Programa de 2018 - R\$ 1,00

Demonstrativo da Despesa por Elemento - D.D.E.

Classificação Institucional Funcional Programática						Recursos do	Outros Recursos	Total da Dotação		
Natureza de Despesa/Modalidade de Aplicação/Elemento de Despesa/Fonte de Recurso						Esfera	Tesouro	Orçamentária	%	
Órgão:	02	Executivo					10.835.390	17.244.997	28.080.387	95,90
Legislação:										
Finalidade:										
Unidade:	02.100	Secretaria de Obras, Serviços Urbanos e Habitação					1.531.457	1.326.753	2.858.210	9,76
Legislação:										
Finalidade:										
Programa:	1005	Cidade Limpa Desejo de Todos					461.700	1.323.753	1.785.453	6,10
Objetivo: Garantir acesso a gestão participativa do município, utilizando as ferramentas de gestão que assegure cidadania com sustentabilidade econômica e ambiental, melhorando a qualidade de vida de todos os municípios.										
	4400.00	INVESTIMENTOS					700	493.800	494.500	1,69
	4490.00	Aplicações Diretas					700	493.800	494.500	1,69
000640	4490.51	99	0000	Obras e Instalações		Fiscal	700	700	0,00	
000641	4490.51	99	0052	Obras e Instalações		Fiscal		493.800	493.800	1,69
26	782	1005	2059	Recuperação de Estradas Vicinais			150.000	26.700	176.700	0,60
Objetivo: Recuperar estradas vicinais que dar acesso a comunidade Porteiras e outras localidades do município, demanda do orçamento participativo.										
	3300.00	OUTRAS DESPESAS CORRENTES					150.000	26.700	176.700	0,60
	3390.00	Aplicações Diretas					150.000	26.700	176.700	0,60
000661	3390.30	99	0000	Material de Consumo		Fiscal	100.000	100.000	0,34	
000662	3390.30	99	0016	Material de Consumo		Fiscal		9.000	9.000	0,03
000663	3390.36	99	0000	Outros Serviços de Terceiros - Pessoa Física		Fiscal	30.000	30.000	0,10	
000664	3390.36	99	0016	Outros Serviços de Terceiros - Pessoa Física		Fiscal		12.500	12.500	0,04
000665	3390.39	99	0000	Outros Serviços de Terceiros - Pessoa Jurídica		Fiscal	20.000	20.000	0,07	
000666	3390.39	99	0016	Outros Serviços de Terceiros - Pessoa Jurídica		Fiscal		5.200	5.200	0,02



Prefeitura Municipal de Natuba

Secretaria de Finanças

Departamento de Contabilidade - Orçamento-Programa de 2018 - R\$ 1,00

Demonstrativo da Despesa por Elemento - D.D.E.

Classificação Institucional Funcional Programática						Recursos do	Outros Recursos	Total da Dotação		
Natureza de Despesa/Modalidade de Aplicação/Elemento de Despesa/Fonte de Recurso						Esfera	Tesouro	Orçamentária	%	
Órgão: 02	Executivo						10.835.390	17.244.997	28.080.387	95,90
Legislação:										
Finalidade:										
Unidade: 02.100	Secretaria de Obras, Serviços Urbanos e Habitação						1.531.457	1.326.753	2.858.210	9,76
Legislação:										
Finalidade:										
Programa: 2001	Gestão Inovadora						1.069.757	3.000	1.072.757	3,66
Objetivo: Assessoramento administrativo de forma direta e indireta as políticas direcionadas ao desenvolvimento sustentável, promover a simplificação administrativa e modernização da gestão pública por meio da transparência, melhorias nos serviços públicos com atendimento eficiente aos cidadãos.										
15	452	2001	2058	Manutenção das Atividades da Secretaria de Obras, Serviços Urbanos e Habitação			1.069.757	3.000	1.072.757	3,66
Objetivo: Manter as atividades da secretaria de obras, serviços urbanos e habitação.										
			3100.00	PESSOAL E ENCARGOS SOCIAIS			351.500		351.500	1,20
			3190.00	Aplicações Diretas			351.500		351.500	1,20
000642	3190.04	99	0000	Contratação por Tempo Determinado	Fiscal	20.000		20.000	0,07	
000643	3190.11	99	0000	Vencimentos e Vantagens Fixas - Pessoal Civil	Fiscal	330.000		330.000	1,13	
000644	3190.13	99	0000	Obrigações Patronais	Fiscal	500		500	0,00	
000645	3190.16	99	0000	Outras Despesas Variáveis - Pessoal Civil	Fiscal	500		500	0,00	
000646	3190.92	99	0000	Despesas de Exercícios Anteriores	Fiscal	500		500	0,00	
			3300.00	OUTRAS DESPESAS CORRENTES		394.257		394.257	1,35	
			3390.00	Aplicações Diretas		394.257		394.257	1,35	
000647	3390.14	99	0000	Diárias - Civil	Fiscal	5.500		5.500	0,02	
000648	3390.30	99	0000	Material de Consumo	Fiscal	126.000		126.000	0,43	
000649	3390.35	99	0000	Serviços de Consultoria	Fiscal	500		500	0,00	
000650	3390.36	99	0000	Outros Serviços de Terceiros - Pessoa Física	Fiscal	262.257		262.257	0,90	
000651	3390.36	99	0052	Outros Serviços de Terceiros - Pessoa Física	Fiscal		2.000	2.000	0,01	
000652	3390.39	99	0000	Outros Serviços de Terceiros - Pessoa Jurídica	Fiscal	300.000		300.000	1,02	
000653	3390.39	99	0052	Outros Serviços de Terceiros - Pessoa Jurídica	Fiscal		500	500	0,00	
000654	3390.47	99	0000	Obrigações Tributárias e Contributivas	Fiscal	2.500		2.500	0,01	
000655	3390.92	99	0000	Despesas de Exercícios Anteriores	Fiscal	1.500		1.500	0,01	
000656	3390.93	99	0000	Indenizações e Restituições	Fiscal	3.000		3.000	0,01	
000657	3390.93	99	0052	Indenizações e Restituições	Fiscal		500	500	0,00	
			4400.00	INVESTIMENTOS		17.000		17.000	0,06	
			4490.00	Aplicações Diretas		17.000		17.000	0,06	
000658	4490.51	99	0000	Obras e Instalações	Fiscal	5.000		5.000	0,02	
000659	4490.52	99	0000	Equipamentos e Material Permanente	Fiscal	10.000		10.000	0,03	
000660	4490.92	99	0000	Despesas de Exercícios Anteriores	Fiscal	2.000		2.000	0,01	



Prefeitura Municipal de Natuba

Secretaria de Finanças

Departamento de Contabilidade - Orçamento-Programa de 2018 - R\$ 1,00

Demonstrativo da Despesa por Elemento - D.D.E.

Classificação Institucional Funcional Programática			Recursos do		Outros Recursos		Total da Dotação		
Natureza de Despesa/Modalidade de Aplicação/Elemento de Despesa/Fonte de Recurso			Tesouro				Orçamentária		
			Esfera				%		
Órgão:	02	Executivo	10.835.390		17.244.997		28.080.387	95,90	
Legislação:									
Finalidade:									
Unidade:	02.100	Secretaria de Obras, Serviços Urbanos e Habitação	1.531.457		1.326.753		2.858.210	9,76	
Legislação:									
Finalidade:									
Resumo da Unidade	Pessoal e Encargos Sociais	Juros e Encargos da Dívida	Outras Despesas Correntes	Investimentos	Inversões Financeiras	Amortização da Dívida	Reserva de Contigência	Total	%
Fiscal:	351.500		885.957	1.350.753	270.000			2.858.210	9,76
Seguridade:								0	0,00
Total:	351.500		885.957	1.350.753	270.000			2.858.210	9,76



Prefeitura Municipal de Natuba

Secretaria de Finanças

Departamento de Contabilidade - Orçamento-Programa de 2018 - R\$ 1,00

Demonstrativo da Despesa por Elemento - D.D.E.

Classificação Institucional Funcional Programática						Recursos do	Outros Recursos	Total da Dotação		
Natureza de Despesa/Modalidade de Aplicação/Elemento de Despesa/Fonte de Recurso						Esfera	Tesouro	Orçamentária	%	
Órgão: 02	Executivo						10.835.390	17.244.997	28.080.387	95,90
Legislação:										
Finalidade:										
Unidade: 02.110	Secretaria de Agricultura, Meio Ambiente e Recursos Hídricos						678.417	800.000	1.478.417	5,05
Legislação:										
Finalidade:										
Programa: 1003	Desenvolvimento da Agricultura Sustentável e Bem Estar Socioambiental						78.000	800.000	878.000	3,00
Objetivo: Executar ações de fortalecimento e apoio ao agricultor familiar, garantindo ao pequeno produtor sua permanência de forma digna no meio rural, protegendo a riqueza e a diversidade cultural do homem do campo, plantio de mudas de espécies nativas frutíferas e não frutíferas, que serão doadas aos munícipes para melhoria da arborização na zona urbana e rural, em campanhas com, por exemplo: "Campanha Municipal adote uma árvore", atender as demandas socioambientais do Município, manter equipe capacitada e atualizada para atender as necessidades de forma dinâmica, criando e fortalecendo uma rede Municipal de Proteção Ambiental, que atuará buscando a melhoria da qualidade de vida, e o bem estar dos natubenses, auxiliar o pequeno produtor rural, fornecendo e direcionando subsídios oriundos de fonte Municipal, Estadual e da União, na distribuição de sementes e outros insumos que contribuam para uma produção homogênea, Executar ações de apoio às associações e cooperativas, na desburocratização e										
20	605	1003	1016	Construção e Ampliação do Sistema de Abastecimento D'água			20.000	600.000	620.000	2,12
Objetivo: Construir e ampliar o sistema de abastecimento d'água nas comunidades da zona rural com a construção de barragens, açudes, perfuração de poços, construção de cisternas, visando melhorar a qualidade de vida da população.										
			4400.00	INVESTIMENTOS			20.000	600.000	620.000	2,12
			4490.00	Aplicações Diretas			20.000	600.000	620.000	2,12
000667	4490.51	99	0000	Obras e Instalações	Fiscal	20.000		20.000	0,07	
000668	4490.51	99	0052	Obras e Instalações	Fiscal		600.000	600.000	2,05	
20	606	1003	1017	Aquisição de Equipamentos e Implementos Agrícolas			20.000	200.000	220.000	0,75
Objetivo: Adquirir veículos, máquinas e implementos agrícolas para a melhoria da produção, demanda do orçamento participativo.										
			4400.00	INVESTIMENTOS			20.000	200.000	220.000	0,75
			4490.00	Aplicações Diretas			20.000	200.000	220.000	0,75
000669	4490.52	99	0000	Equipamentos e Material Permanente	Fiscal	20.000		20.000	0,07	
000670	4490.52	99	0052	Equipamentos e Material Permanente	Fiscal		200.000	200.000	0,68	
18	542	1003	1018	Construção de Aterro Sanitário			30.000		30.000	0,10
Objetivo: Construção de aterro sanitário para melhor tratamento do lixo urbano										
			4400.00	INVESTIMENTOS			30.000		30.000	0,10
			4490.00	Aplicações Diretas			30.000		30.000	0,10
000671	4490.51	99	0000	Obras e Instalações	Fiscal	30.000		30.000	0,10	
20	606	1003	2061	Manutenção das Atividades de Apoio ao Pequeno Produtor Rural			8.000		8.000	0,03
Objetivo: Apoiar o pequeno produtor rural.										
			3300.00	OUTRAS DESPESAS CORRENTES			8.000		8.000	0,03
			3350.00	Transferências a Instituições Privadas sem Fins Lucrativos			2.500		2.500	0,01
000690	3350.41	99	0000	Contribuições	Fiscal	2.500		2.500	0,01	
			3390.00	Aplicações Diretas			5.500		5.500	0,02



Prefeitura Municipal de Natuba

Secretaria de Finanças

Departamento de Contabilidade - Orçamento-Programa de 2018 - R\$ 1,00

Demonstrativo da Despesa por Elemento - D.D.E.

Classificação Institucional Funcional Programática						Recursos do	Outros Recursos	Total da Dotação		
Natureza de Despesa/Modalidade de Aplicação/Elemento de Despesa/Fonte de Recurso						Esfera	Tesouro	Orçamentária	%	
Órgão: 02	Executivo						10.835.390	17.244.997	28.080.387	95,90
	Legislação:									
	Finalidade:									
Unidade: 02.110	Secretaria de Agricultura, Meio Ambiente e Recursos Hídricos						678.417	800.000	1.478.417	5,05
	Legislação:									
	Finalidade:									
Programa: 1003	Desenvolvimento da Agricultura Sustentável e Bem Estar Socioambiental						78.000	800.000	878.000	3,00
	Objetivo: Executar ações de fortalecimento e apoio ao agricultor familiar, garantindo ao pequeno produtor sua permanência de forma digna no meio rural, protegendo a riqueza e a diversidade cultural do homem do campo, plantio de mudas de espécies nativas frutíferas e não frutíferas, que serão doadas aos munícipes para melhoria da arborização na zona urbana e rural, em campanhas com, por exemplo: "Campanha Municipal adote uma árvore", atender as demandas socioambientais do Município, manter equipe capacitada e atualizada para atender as necessidades de forma dinâmica, criando e fortalecendo uma rede Municipal de Proteção Ambiental, que atuará buscando a melhoria da qualidade de vida, e o bem estar dos natubenses, auxiliar o pequeno produtor rural, fornecendo e direcionando subsídios oriundos de fonte Municipal, Estadual e da União, na distribuição de sementes e outros insumos que contribuam para uma produção homogênea, Executar ações de apoio às associações e cooperativas, na desburocratização e									
	3300.00	OUTRAS DESPESAS CORRENTES					8.000		8.000	0,03
	3390.00	Aplicações Diretas					5.500		5.500	0,02
000691	3390.30	99	0000	Material de Consumo	Fiscal	3.000		3.000	0,01	
000692	3390.32	99	0000	Material de Distribuição Gratuita	Fiscal	500		500	0,00	
000693	3390.36	99	0000	Outros Serviços de Terceiros - Pessoa Física	Fiscal	1.500		1.500	0,01	
000694	3390.39	99	0000	Outros Serviços de Terceiros - Pessoa Jurídica	Fiscal	500		500	0,00	



Prefeitura Municipal de Natuba

Secretaria de Finanças

Departamento de Contabilidade - Orçamento-Programa de 2018 - R\$ 1,00

Demonstrativo da Despesa por Elemento - D.D.E.

Classificação Institucional Funcional Programática						Recursos do	Outros Recursos	Total da Dotação		
Natureza de Despesa/Modalidade de Aplicação/Elemento de Despesa/Fonte de Recurso						Esfera	Tesouro	Orçamentária	%	
Órgão: 02	Executivo						10.835.390	17.244.997	28.080.387	95,90
Legislação:										
Finalidade:										
Unidade: 02.110	Secretaria de Agricultura, Meio Ambiente e Recursos Hídricos						678.417	800.000	1.478.417	5,05
Legislação:										
Finalidade:										
Programa: 2001	Gestão Inovadora						600.417		600.417	2,05
Objetivo: Assessoramento administrativo de forma direta e indireta as políticas direcionadas ao desenvolvimento sustentável, promover a simplificação administrativa e modernização da gestão pública por meio da transparência, melhorias nos serviços públicos com atendimento eficiente aos cidadãos.										
18	541	2001	2060	Manutenção da Secretaria de Agricultura, Meio Ambiente e Recursos Hídricos			600.417		600.417	2,05
Objetivo: Manter as atividades da Secretaria de Agricultura, Meio Ambiente e Recursos Hídricos.										
			3100.00	PESSOAL E ENCARGOS SOCIAIS			161.500		161.500	0,55
			3190.00	Aplicações Diretas			161.500		161.500	0,55
000672	3190.04	99	0000	Contratação por Tempo Determinado	Fiscal	40.000		40.000		0,14
000673	3190.11	99	0000	Vencimentos e Vantagens Fixas - Pessoal Civil	Fiscal	120.000		120.000		0,41
000674	3190.13	99	0000	Obrigações Patronais	Fiscal	500		500		0,00
000675	3190.16	99	0000	Outras Despesas Variáveis - Pessoal Civil	Fiscal	500		500		0,00
000676	3190.92	99	0000	Despesas de Exercícios Anteriores	Fiscal	500		500		0,00
			3300.00	OUTRAS DESPESAS CORRENTES		225.000		225.000		0,77
			3350.00	Transferências a Instituições Privadas sem Fins Lucrativos		500		500		0,00
000677	3350.41	99	0000	Contribuições	Fiscal	500		500		0,00
			3390.00	Aplicações Diretas		224.500		224.500		0,77
000678	3390.14	99	0000	Diárias - Civil	Fiscal	3.000		3.000		0,01
000679	3390.30	99	0000	Material de Consumo	Fiscal	220.000		220.000		0,75
000680	3390.32	99	0000	Material de Distribuição Gratuita	Fiscal	500		500		0,00
000681	3390.35	99	0000	Serviços de Consultoria	Fiscal	1.000		1.000		0,00
000682	3390.36	99	0000	Outros Serviços de Terceiros - Pessoa Física	Fiscal	187.417		187.417		0,64
000683	3390.39	99	0000	Outros Serviços de Terceiros - Pessoa Jurídica	Fiscal	20.000		20.000		0,07
000684	3390.47	99	0000	Obrigações Tributárias e Contributivas	Fiscal	500		500		0,00
000685	3390.92	99	0000	Despesas de Exercícios Anteriores	Fiscal	500		500		0,00
000686	3390.93	99	0000	Indenizações e Restituições	Fiscal	500		500		0,00
			4400.00	INVESTIMENTOS		5.000		5.000		0,02
			4490.00	Aplicações Diretas		5.000		5.000		0,02
000687	4490.51	99	0000	Obras e Instalações	Fiscal	2.000		2.000		0,01
000688	4490.52	99	0000	Equipamentos e Material Permanente	Fiscal	2.500		2.500		0,01
000689	4490.92	99	0000	Despesas de Exercícios Anteriores	Fiscal	500		500		0,00



Prefeitura Municipal de Natuba

Secretaria de Finanças

Departamento de Contabilidade - Orçamento-Programa de 2018 - R\$ 1,00

Demonstrativo da Despesa por Elemento - D.D.E.

Classificação Institucional Funcional Programática			Recursos do	Outros Recursos	Total da Dotação				
Natureza de Despesa/Modalidade de Aplicação/Elemento de Despesa/Fonte de Recurso			Tesouro		Orçamentária	%			
Esfera									
Órgão: 02	Executivo		10.835.390	17.244.997	28.080.387	95,90			
Legislação:									
Finalidade:									
Unidade: 02.110	Secretaria de Agricultura, Meio Ambiente e Recursos Hídricos		678.417	800.000	1.478.417	5,05			
Legislação:									
Finalidade:									
Resumo da Unidade	Pessoal e Encargos Sociais	Juros e Encargos da Dívida	Outras Despesas Correntes	Investimentos	Inversões Financeiras	Amortização da Dívida	Reserva de Contigência	Total	%
Fiscal:	161.500		441.917	875.000				1.478.417	5,05
Seguridade:								0	0,00
Total:	161.500		441.917	875.000				1.478.417	5,05



Prefeitura Municipal de Natuba

Secretaria de Finanças

Departamento de Contabilidade - Orçamento-Programa de 2018 - R\$ 1,00

Demonstrativo da Despesa por Elemento - D.D.E.

Classificação Institucional Funcional Programática						Recursos do	Outros Recursos	Total da Dotação		
Natureza de Despesa/Modalidade de Aplicação/Elemento de Despesa/Fonte de Recurso						Esfera	Tesouro	Orçamentária	%	
Órgão: 02	Executivo						10.835.390	17.244.997	28.080.387	95,90
Legislação:										
Finalidade:										
Unidade: 02.120	Secretaria de Turismo e Juventude						196.500		196.500	0,67
Legislação:										
Finalidade:										
Programa: 2001	Gestão Inovadora						196.500		196.500	0,67
Objetivo: Assessoramento administrativo de forma direta e indireta as políticas direcionadas ao desenvolvimento sustentável, promover a simplificação administrativa e modernização da gestão pública por meio da transparência, melhorias nos serviços públicos com atendimento eficiente aos cidadãos.										
23	695	2001	2062	Manutenção das Atividades da Secretaria de Turismo e Juventude			196.500		196.500	0,67
Objetivo: Manter as atividades da Secretaria de Turismo e Juventude.										
			3100.00	PESSOAL E ENCARGOS SOCIAIS			52.000		52.000	0,18
			3190.00	Aplicações Diretas			52.000		52.000	0,18
000695	3190.04	99	0000	Contratação por Tempo Determinado		Fiscal	500	500	0,00	
000696	3190.11	99	0000	Vencimentos e Vantagens Fixas - Pessoal Civil		Fiscal	50.000	50.000	0,17	
000697	3190.13	99	0000	Obrigações Patronais		Fiscal	500	500	0,00	
000698	3190.16	99	0000	Outras Despesas Variáveis - Pessoal Civil		Fiscal	500	500	0,00	
000699	3190.92	99	0000	Despesas de Exercícios Anteriores		Fiscal	500	500	0,00	
			3300.00	OUTRAS DESPESAS CORRENTES			137.500		137.500	0,47
			3390.00	Aplicações Diretas			137.500		137.500	0,47
000700	3390.14	99	0000	Diárias - Civil		Fiscal	5.000	5.000	0,02	
000701	3390.30	99	0000	Material de Consumo		Fiscal	40.000	40.000	0,14	
000702	3390.32	99	0000	Material de Distribuição Gratuita		Fiscal	5.000	5.000	0,02	
000703	3390.35	99	0000	Serviços de Consultoria		Fiscal	500	500	0,00	
000704	3390.36	99	0000	Outros Serviços de Terceiros - Pessoa Física		Fiscal	60.000	60.000	0,20	
000705	3390.39	99	0000	Outros Serviços de Terceiros - Pessoa Jurídica		Fiscal	25.000	25.000	0,09	
000706	3390.47	99	0000	Obrigações Tributárias e Contributivas		Fiscal	500	500	0,00	
000707	3390.92	99	0000	Despesas de Exercícios Anteriores		Fiscal	500	500	0,00	
000708	3390.93	99	0000	Indenizações e Restituições		Fiscal	1.000	1.000	0,00	
			4400.00	INVESTIMENTOS			7.000		7.000	0,02
			4490.00	Aplicações Diretas			7.000		7.000	0,02
000709	4490.51	99	0000	Obras e Instalações		Fiscal	1.500	1.500	0,01	
000710	4490.52	99	0000	Equipamentos e Material Permanente		Fiscal	5.000	5.000	0,02	
000711	4490.92	99	0000	Despesas de Exercícios Anteriores		Fiscal	500	500	0,00	



Prefeitura Municipal de Natuba

Secretaria de Finanças

Departamento de Contabilidade - Orçamento-Programa de 2018 - R\$ 1,00

Demonstrativo da Despesa por Elemento - D.D.E.

Classificação Institucional Funcional Programática		Recursos do Tesouro	Outros Recursos	Total da Dotação Orçamentária	%
Natureza de Despesa/Modalidade de Aplicação/Elemento de Despesa/Fonte de Recurso					
Órgão: 02	Executivo	10.835.390	17.244.997	28.080.387	95,90
Legislação:					
Finalidade:					
Unidade: 02.120	Secretaria de Turismo e Juventude	196.500		196.500	0,67
Legislação:					
Finalidade:					

Resumo da Unidade	Pessoal e Encargos Sociais	Juros e Encargos da Dívida	Outras Despesas Correntes	Investimentos	Inversões Financeiras	Amortização da Dívida	Reserva de Contigência	Total	%
	Fiscal:	52.000		137.500	7.000				196.500
Seguridade:								0	0,00
Total:	52.000		137.500	7.000				196.500	0,67



Prefeitura Municipal de Natuba

Secretaria de Finanças

Departamento de Contabilidade - Orçamento-Programa de 2018 - R\$ 1,00

Demonstrativo da Despesa por Elemento - D.D.E.

Classificação Institucional Funcional Programática						Recursos do	Outros Recursos	Total da Dotação		
Natureza de Despesa/Modalidade de Aplicação/Elemento de Despesa/Fonte de Recurso						Esfera	Tesouro	Orçamentária	%	
Órgão: 02	Executivo						10.835.390	17.244.997	28.080.387	95,90
Legislação:										
Finalidade:										
Unidade: 02.130	Secretaria de Transporte e Desenvolvimento Urbano						86.500		86.500	0,30
Legislação:										
Finalidade:										
Programa: 2001	Gestão Inovadora						86.500		86.500	0,30
Objetivo: Assessoramento administrativo de forma direta e indireta as políticas direcionadas ao desenvolvimento sustentável, promover a simplificação administrativa e modernização da gestão pública por meio da transparência, melhorias nos serviços públicos com atendimento eficiente aos cidadãos.										
26	782	2001	2063	Manutenção da Secretaria de Transporte e Desenvolvimento Urbano			86.500		86.500	0,30
Objetivo: Manter as atividades da Secretaria de Transporte e Desenvolvimento Urbano										
			3100.00	PESSOAL E ENCARGOS SOCIAIS			53.000		53.000	0,18
			3190.00	Aplicações Diretas			53.000		53.000	0,18
000712	3190.04	99	0000	Contratação por Tempo Determinado	Fiscal	2.000		2.000	0,01	
000713	3190.11	99	0000	Vencimentos e Vantagens Fixas - Pessoal Civil	Fiscal	50.000		50.000	0,17	
000714	3190.13	99	0000	Obrigações Patronais	Fiscal	500		500	0,00	
000715	3190.16	99	0000	Outras Despesas Variáveis - Pessoal Civil	Fiscal	500		500	0,00	
			3300.00	OUTRAS DESPESAS CORRENTES		31.000		31.000	0,11	
			3390.00	Aplicações Diretas		31.000		31.000	0,11	
000716	3390.14	99	0000	Diárias - Civil	Fiscal	1.000		1.000	0,00	
000717	3390.30	99	0000	Material de Consumo	Fiscal	15.000		15.000	0,05	
000718	3390.31	99	0000	Premiações Culturais, Artísticas, Científicas, Desportivas e Outras (6)(I)	Fiscal	500		500	0,00	
000719	3390.32	99	0000	Material de Distribuição Gratuita	Fiscal	5.000		5.000	0,02	
000720	3390.33	99	0000	Passagens e Despesas com Locomoção	Fiscal	500		500	0,00	
000721	3390.35	99	0000	Serviços de Consultoria	Fiscal	1.000		1.000	0,00	
000722	3390.36	99	0000	Outros Serviços de Terceiros - Pessoa Física	Fiscal	5.000		5.000	0,02	
000723	3390.39	99	0000	Outros Serviços de Terceiros - Pessoa Jurídica	Fiscal	1.000		1.000	0,00	
000724	3390.47	99	0000	Obrigações Tributárias e Contributivas	Fiscal	500		500	0,00	
000725	3390.92	99	0000	Despesas de Exercícios Anteriores	Fiscal	500		500	0,00	
000726	3390.93	99	0000	Indenizações e Restituições	Fiscal	1.000		1.000	0,00	
			4400.00	INVESTIMENTOS		2.500		2.500	0,01	
			4490.00	Aplicações Diretas		2.500		2.500	0,01	
000727	4490.51	99	0000	Obras e Instalações	Fiscal	500		500	0,00	
000728	4490.52	99	0000	Equipamentos e Material Permanente	Fiscal	1.500		1.500	0,01	
000729	4490.92	99	0000	Despesas de Exercícios Anteriores	Fiscal	500		500	0,00	



Prefeitura Municipal de Natuba

Secretaria de Finanças

Departamento de Contabilidade - Orçamento-Programa de 2018 - R\$ 1,00

Demonstrativo da Despesa por Elemento - D.D.E.

Classificação Institucional Funcional Programática		Recursos do Tesouro	Outros Recursos	Total da Dotação Orçamentária	%
Natureza de Despesa/Modalidade de Aplicação/Elemento de Despesa/Fonte de Recurso					
Órgão: 02	Executivo	10.835.390	17.244.997	28.080.387	95,90
Legislação:					
Finalidade:					
Unidade: 02.130	Secretaria de Transporte e Desenvolvimento Urbano	86.500		86.500	0,30
Legislação:					
Finalidade:					

Resumo da Unidade	Pessoal e Encargos Sociais	Juros e Encargos da Dívida	Outras Despesas Correntes	Investimentos	Inversões Financeiras	Amortização da Dívida	Reserva de Contigência	Total	%
	Fiscal:	53.000		31.000	2.500				86.500
Seguridade:								0	0,00
Total:	53.000		31.000	2.500				86.500	0,30



Prefeitura Municipal de Natuba

Secretaria de Finanças

Departamento de Contabilidade - Orçamento-Programa de 2018 - R\$ 1,00

Demonstrativo da Despesa por Elemento - D.D.E.

Classificação Institucional Funcional Programática						Recursos do	Outros Recursos	Total da Dotação		
Natureza de Despesa/Modalidade de Aplicação/Elemento de Despesa/Fonte de Recurso						Esfera	Tesouro	Orçamentária	%	
Órgão:	02	Executivo					10.835.390	17.244.997	28.080.387	95,90
Legislação:										
Finalidade:										
Unidade:	02.140	Secretaria de Esporte e Cultura					448.500	303.000	751.500	2,57
Legislação:										
Finalidade:										
Programa:	1005	Cidade Limpa Desejo de Todos					44.500	303.000	347.500	1,19
Objetivo: Garantir acesso a gestão participativa do município, utilizando as ferramentas de gestão que assegure cidadania com sustentabilidade econômica e ambiental, melhorando a qualidade de vida de todos os munícipes.										
15	451	1005	1019	Implantação, Ampliação ou Melhoria de Obras de Infra-Estrutura Esportiva			2.000	200.000	202.000	0,69
Objetivo: Construir e/ou reformar quadras de esportes, campos de futebol, ginásio de esportes, quadra poliesportiva, pista de atletismo, praça esportiva na sede do município, com a finalidade de colaborar para a inclusão social, bem estar físico, promoção da saúde e do desenvolvimento intelectual de crianças e adolescentes.										
			4400.00	INVESTIMENTOS			2.000	200.000	202.000	0,69
			4490.00	Aplicações Diretas			2.000	200.000	202.000	0,69
000730	4490.51	99	0000	Obras e Instalações	Fiscal	2.000		2.000	0,01	
000731	4490.51	99	0052	Obras e Instalações	Fiscal		200.000	200.000	0,68	
23	695	1005	2064	Promoção de Festas Regionais			39.000	39.000	0,13	
Objetivo: Promover e apoiar eventos culturais e sociais, bem como, contribuir para o resgate da cultura e eventos tradicionais do município.										
			3300.00	OUTRAS DESPESAS CORRENTES			39.000	39.000	0,13	
			3350.00	Transferências a Instituições Privadas sem Fins Lucrativos			500	500	0,00	
000732	3350.41	99	0000	Contribuições	Fiscal	500		500	0,00	
			3390.00	Aplicações Diretas			38.500	38.500	0,13	
000733	3390.30	99	0000	Material de Consumo	Fiscal	3.000		3.000	0,01	
000734	3390.32	99	0000	Material de Distribuição Gratuita	Fiscal	500		500	0,00	
000735	3390.36	99	0000	Outros Serviços de Terceiros - Pessoa Física	Fiscal	15.000		15.000	0,05	
000736	3390.39	99	0000	Outros Serviços de Terceiros - Pessoa Jurídica	Fiscal	20.000		20.000	0,07	
27	812	1005	2066	Implantação e Desenvolvimento do Programa Segundo Tempo			3.500	103.000	106.500	0,36
Objetivo: Democratizar o acesso à prática e à cultura do Esporte de forma a promover o desenvolvimento integral de crianças, adolescentes e jovens, como fator de formação da cidadania e melhoria da qualidade de vida, prioritariamente em áreas de vulnerabilidade social.										
			3300.00	OUTRAS DESPESAS CORRENTES			3.500	103.000	106.500	0,36
			3390.00	Aplicações Diretas			3.500	103.000	106.500	0,36
000755	3390.30	99	0000	Material de Consumo	Fiscal	500		500	0,00	
000756	3390.30	99	0052	Material de Consumo	Fiscal		20.000	20.000	0,07	
000757	3390.31	99	0000	Premiações Culturais, Artísticas, Científicas, Desportivas e Outras (6)(I)	Fiscal	500		500	0,00	
000758	3390.31	99	0052	Premiações Culturais, Artísticas, Científicas, Desportivas e Outras (6)(I)	Fiscal		500	500	0,00	
000759	3390.32	99	0000	Material de Distribuição Gratuita	Fiscal	500		500	0,00	
000760	3390.32	99	0052	Material de Distribuição Gratuita	Fiscal		1.500	1.500	0,01	
000761	3390.35	99	0000	Serviços de Consultoria	Fiscal	500		500	0,00	
000762	3390.35	99	0052	Serviços de Consultoria	Fiscal		30.000	30.000	0,10	
				Outros Serviços de Terceiros - Pessoa Física						



Prefeitura Municipal de Natuba

Secretaria de Finanças

Departamento de Contabilidade - Orçamento-Programa de 2018 - R\$ 1,00

Demonstrativo da Despesa por Elemento - D.D.E.

Classificação Institucional Funcional Programática						Recursos do	Outros Recursos	Total da Dotação		
Natureza de Despesa/Modalidade de Aplicação/Elemento de Despesa/Fonte de Recurso						Esfera	Tesouro	Orçamentária	%	
Órgão: 02	Executivo						10.835.390	17.244.997	28.080.387	95,90
Legislação:										
Finalidade:										
Unidade: 02.140	Secretaria de Esporte e Cultura						448.500	303.000	751.500	2,57
Legislação:										
Finalidade:										
Programa: 1005	Cidade Limpa Desejo de Todos						44.500	303.000	347.500	1,19
Objetivo: Garantir acesso a gestão participativa do município, utilizando as ferramentas de gestão que assegure cidadania com sustentabilidade econômica e ambiental, melhorando a qualidade de vida de todos os municípes.										
3300.00	OUTRAS DESPESAS CORRENTES						3.500	103.000	106.500	0,36
3390.00	Aplicações Diretas						3.500	103.000	106.500	0,36
000763	3390.36	99	0000			Fiscal	500	500	0,00	
000764	3390.36	99	0052	Outros Serviços de Terceiros - Pessoa Física		Fiscal		28.000	28.000	0,10
000765	3390.39	99	0000	Outros Serviços de Terceiros - Pessoa Jurídica		Fiscal	500	500	0,00	
000766	3390.39	99	0052	Outros Serviços de Terceiros - Pessoa Jurídica		Fiscal		22.000	22.000	0,08
000767	3390.93	99	0000	Indenizações e Restituições		Fiscal	500	500	0,00	
000768	3390.93	99	0052	Indenizações e Restituições		Fiscal		1.000	1.000	0,00



Prefeitura Municipal de Natuba

Secretaria de Finanças

Departamento de Contabilidade - Orçamento-Programa de 2018 - R\$ 1,00

Demonstrativo da Despesa por Elemento - D.D.E.

Classificação Institucional Funcional Programática						Recursos do	Outros Recursos	Total da Dotação		
Natureza de Despesa/Modalidade de Aplicação/Elemento de Despesa/Fonte de Recurso						Esfera	Tesouro	Orçamentária	%	
Órgão: 02	Executivo						10.835.390	17.244.997	28.080.387	95,90
Legislação:										
Finalidade:										
Unidade: 02.140	Secretaria de Esporte e Cultura						448.500	303.000	751.500	2,57
Legislação:										
Finalidade:										
Programa: 2001	Gestão Inovadora						404.000		404.000	1,38
Objetivo: Assessoramento administrativo de forma direta e indireta as políticas direcionadas ao desenvolvimento sustentável, promover a simplificação administrativa e modernização da gestão pública por meio da transparência, melhorias nos serviços públicos com atendimento eficiente aos cidadãos.										
13	392	2001	2065	Manutenção das Atividades da Secretaria de Esporte e Cultura			404.000		404.000	1,38
Objetivo: Manter as atividades administrativas da Secretaria de Esporte e Cultura.										
			3100.00	PESSOAL E ENCARGOS SOCIAIS			53.500		53.500	0,18
			3190.00	Aplicações Diretas			53.500		53.500	0,18
000737	3190.04	99	0000	Contratação por Tempo Determinado	Fiscal	2.000		2.000	0,01	
000738	3190.11	99	0000	Vencimentos e Vantagens Fixas - Pessoal Civil	Fiscal	50.000		50.000	0,17	
000739	3190.13	99	0000	Obrigações Patronais	Fiscal	500		500	0,00	
000740	3190.16	99	0000	Outras Despesas Variáveis - Pessoal Civil	Fiscal	500		500	0,00	
000741	3190.92	99	0000	Despesas de Exercícios Anteriores	Fiscal	500		500	0,00	
			3300.00	OUTRAS DESPESAS CORRENTES		342.500		342.500	1,17	
			3350.00	Transferências a Instituições Privadas sem Fins Lucrativos		500		500	0,00	
000742	3350.41	99	0000	Contribuições	Fiscal	500		500	0,00	
			3390.00	Aplicações Diretas		342.000		342.000	1,17	
000743	3390.14	99	0000	Diárias - Civil	Fiscal	2.000		2.000	0,01	
000744	3390.30	99	0000	Material de Consumo	Fiscal	40.000		40.000	0,14	
000745	3390.32	99	0000	Material de Distribuição Gratuita	Fiscal	13.000		13.000	0,04	
000746	3390.33	99	0000	Passagens e Despesas com Locomoção	Fiscal	500		500	0,00	
000747	3390.36	99	0000	Outros Serviços de Terceiros - Pessoa Física	Fiscal	140.000		140.000	0,48	
000748	3390.39	99	0000	Outros Serviços de Terceiros - Pessoa Jurídica	Fiscal	145.000		145.000	0,50	
000749	3390.47	99	0000	Obrigações Tributárias e Contributivas	Fiscal	500		500	0,00	
000750	3390.92	99	0000	Despesas de Exercícios Anteriores	Fiscal	500		500	0,00	
000751	3390.93	99	0000	Indenizações e Restituições	Fiscal	500		500	0,00	
			4400.00	INVESTIMENTOS		8.000		8.000	0,03	
			4490.00	Aplicações Diretas		8.000		8.000	0,03	
000752	4490.51	99	0000	Obras e Instalações	Fiscal	2.500		2.500	0,01	
000753	4490.52	99	0000	Equipamentos e Material Permanente	Fiscal	5.000		5.000	0,02	
000754	4490.92	99	0000	Despesas de Exercícios Anteriores	Fiscal	500		500	0,00	



Prefeitura Municipal de Natuba

Secretaria de Finanças

Departamento de Contabilidade - Orçamento-Programa de 2018 - R\$ 1,00

Demonstrativo da Despesa por Elemento - D.D.E.

Classificação Institucional Funcional Programática		Recursos do	Outros Recursos	Total da Dotação	
Natureza de Despesa/Modalidade de Aplicação/Elemento de Despesa/Fonte de Recurso		Tesouro		Orçamentária	%
Órgão: 02	Executivo	10.835.390	17.244.997	28.080.387	95,90
Legislação:					
Finalidade:					
Unidade: 02.140	Secretaria de Esporte e Cultura	448.500	303.000	751.500	2,57
Legislação:					
Finalidade:					

Resumo da Unidade	Pessoal e	Juros e	Outras		Inversões Financeiras	Amortização da Dívida	Reserva de Contigência	Total	%
	Encargos Sociais	Encargos da Dívida	Despesas Correntes	Investimentos					
Fiscal:	53.500		488.000	210.000				751.500	2,57
Seguridade:								0	0,00
Total:	53.500		488.000	210.000				751.500	2,57



Prefeitura Municipal de Natuba

Secretaria de Finanças

Departamento de Contabilidade - Orçamento-Programa de 2018 - R\$ 1,00

Demonstrativo da Despesa por Elemento - D.D.E.

Classificação Institucional Funcional Programática				Recursos do		Outros Recursos		Total da Dotação					
Natureza de Despesa/Modalidade de Aplicação/Elemento de Despesa/Fonte de Recurso				Tesouro				Orçamentária					
				Esfera				%					
Órgão: 02	Executivo					10.835.390		17.244.997		28.080.387		95,90	
Legislação:													
Finalidade:													
Unidade: 09.999	Reserva de Contingência					203.000				203.000		0,69	
Legislação:													
Finalidade:													
Programa: 2001	Gestão Inovadora					203.000				203.000		0,69	
Objetivo: Assessoramento administrativo de forma direta e indireta as políticas direcionadas ao desenvolvimento sustentável, promover a simplificação administrativa e modernização da gestão pública por meio da transparência, melhorias nos serviços públicos com atendimento eficiente aos cidadãos.													
99	999	2001	9001 Reserva de Contingência			203.000				203.000		0,69	
Objetivo: Financiar passivos contingentes, pagar despesas relativas a eventos extraordinários e cobrir frustração de arrecadação de receita													
		9900.00	Reserva de Contingência			203.000				203.000		0,69	
		9990.00	Reserva de Contingência			203.000				203.000		0,69	
000769	9990.99	99	0000 Reserva de Contingência			Fiscal 203.000				203.000		0,69	
Resumo da Unidade	Pessoal e Encargos Sociais	Juros e Encargos da Dívida	Outras Despesas Correntes	Investimentos	Inversões Financeiras	Amortização da Dívida	Reserva de Contingência	Total	%				
Fiscal:							203.000	203.000	0,69				
Seguridade:								0	0,00				
Total:							203.000	203.000	0,69				
Resumo do Órgão	Pessoal e Encargos Sociais	Juros e Encargos da Dívida	Outras Despesas Correntes	Investimentos	Inversões Financeiras	Amortização da Dívida	Reserva de Contingência	Total	%				
Fiscal:	8.628.028	1.500	5.715.163	3.377.553	310.000	584.743	203.000	18.819.987	64,28				
Seguridade:	3.622.550		1.771.260	3.861.590	5.000			9.260.400	31,63				
Total:	12.250.578	1.500	7.486.423	7.239.143	315.000	584.743	203.000	28.080.387	95,90				
								Total Geral		12.035.390	17.244.997	29.280.387	
Resumo Geral	Pessoal e Encargos Sociais	Juros e Encargos da Dívida	Outras Despesas Correntes	Investimentos	Inversões Financeiras	Amortização da Dívida	Reserva de Contingência	Total	%				
Fiscal:	9.541.028	1.500	5.942.163	3.437.553	310.000	584.743	203.000	20.019.987	68,37				
Seguridade:	3.622.550		1.771.260	3.861.590	5.000			9.260.400	31,63				
Total:	13.163.578	1.500	7.713.423	7.299.143	315.000	584.743	203.000	29.280.387	100,00				
Intra-Orçamen.:								0	0,00				



Prefeitura Municipal de Natuba

Secretaria de Finanças

Departamento de Contabilidade - Orçamento-Programa de 2018 - R\$ 1,00

Demonstrativo da Despesa por Elemento - D.D.E.

Classificação Institucional Funcional Programática	Esfera	Recursos do Tesouro	Outros Recursos	Total da Dotação Orçamentária	%
Natureza de Despesa/Modalidade de Aplicação/Elemento de Despesa/Fonte de Recurso					

 CLAIR LEITÃO MARTINS
 Contadora
 CRC-PB 4.395/O-7

 ROSINALVA VICENTE
 PATRICIO DA SILVA
 Secretária de Finanças

 JANETE SANTOS SOUSA DA
 SILVA
 Prefeita



Prefeitura Municipal de Natuba

Secretaria de Finanças

Departamento de Contabilidade - Orçamento-Programa de 2018 - R\$ 1,00

Demonstrativo da Despesa por Fonte de Recurso

100

Código	Descrição da Fonte de Recurso	Esfera	Total	Direta	Indireta	%
Legislativo						
000	Recursos Ordinários					
		Total:	1.200.000	1.200.000	0	4
		Fiscal:	1.200.000	1.200.000	0	
		Seguridade:	0	0	0	
		Total do Poder:	1.200.000	1.200.000	0	4
		Fiscal:	1.200.000	1.200.000	0	
		Seguridade:	0	0	0	

**Prefeitura Municipal de Natuba**

Secretaria de Finanças

Departamento de Contabilidade - Orçamento-Programa de 2018 - R\$ 1,00

Demonstrativo da Despesa por Fonte de Recurso

101

Código	Descrição da Fonte de Recurso	Esfera	Total	Direta	Indireta	%
Executivo						
000	Recursos Ordinários					
		Total:	7.175.390	7.175.390	0	25
		Fiscal:	6.495.340	6.495.340	0	
		Seguridade:	680.050	680.050	0	
001	Receita de Impostos e de Transferência de Impostos - Educação					
		Total:	1.346.840	1.346.840	0	5
		Fiscal:	1.346.840	1.346.840	0	
		Seguridade:	0	0	0	
002	Receita de Impostos e de Transferência de Impostos - Saúde					
		Total:	2.313.160	2.313.160	0	8
		Fiscal:	0	0	0	
		Seguridade:	2.313.160	2.313.160	0	
014	Transferência de Recursos do SUS					
		Total:	3.852.690	3.852.690	0	13
		Fiscal:	283.500	283.500	0	
		Seguridade:	3.569.190	3.569.190	0	
015	Transferência de Recursos do FNDE					
		Total:	1.411.419	1.411.419	0	5
		Fiscal:	1.411.419	1.411.419	0	
		Seguridade:	0	0	0	
016	Recurso da CIDE					
		Total:	28.000	28.000	0	0
		Fiscal:	28.000	28.000	0	
		Seguridade:	0	0	0	
018	Transferência do FUNDEB (magistério)					
		Total:	4.469.028	4.469.028	0	15
		Fiscal:	4.469.028	4.469.028	0	
		Seguridade:	0	0	0	
019	Transferência do FUNDEB (outras)					
		Total:	2.322.807	2.322.807	0	8
		Fiscal:	2.322.807	2.322.807	0	
		Seguridade:	0	0	0	
029	Transferência de Recursos do FNAS					
		Total:	887.500	887.500	0	3
		Fiscal:	0	0	0	
		Seguridade:	887.500	887.500	0	
051	Transferência de Convênios <input type="checkbox"/> Saúde <input type="checkbox"/> Federal					
		Total:	1.350.000	1.350.000	0	5
		Fiscal:	0	0	0	
		Seguridade:	1.350.000	1.350.000	0	
052	Transferência de Convênios <input type="checkbox"/> Outros <input type="checkbox"/> Federal					
		Total:	2.863.553	2.863.553	0	10
		Fiscal:	2.403.053	2.403.053	0	
		Seguridade:	460.500	460.500	0	
053	Transferência de Convênios <input type="checkbox"/> Educação <input type="checkbox"/> Estadual/Municipal/Outros					
		Total:	60.000	60.000	0	0
		Fiscal:	60.000	60.000	0	
		Seguridade:	0	0	0	



Prefeitura Municipal de Natuba

Secretaria de Finanças

Departamento de Contabilidade - Orçamento-Programa de 2018 - R\$ 1,00

Demonstrativo da Despesa por Fonte de Recurso

Código	Descrição da Fonte de Recurso	Esfera	Total	Direta	Indireta	%
Executivo						
		Total do Poder:	28.080.387	28.080.387	0	96
		Fiscal:	18.819.987	18.819.987	0	
		Seguridade:	9.260.400	9.260.400	0	
		1 - Fiscal:	20.019.987	20.019.987	0	
		2 - Seguridade:	9.260.400	9.260.400	0	
		3 - Total (1 + 2):	29.280.387	29.280.387	0	
		Intra-Orçamentária:	0	0	0	

CLAIR LEITÃO MARTINS
Contadora

ROSINALVA VICENTE
PATRICIO DA SILVA
Secretária de Finanças

JANETE SANTOS SOUSA DA
SILVA
Prefeita



Prefeitura Municipal de Natuba

Secretaria de Finanças

Departamento de Contabilidade - Orçamento-Programa de 2018 - R\$ 1,00

Demonstrativo da Despesa por Função

103

Código	Descrição da Função	Esfera	Total	Direta	Indireta	%
Legislativo						
01	Legislativa					
		Total:	1.200.000	1.200.000	0	4
		Fiscal:	1.200.000	1.200.000	0	
		Seguridade:	0	0	0	
		Total do Poder:	1.200.000	1.200.000	0	4
		Fiscal:	1.200.000	1.200.000	0	
		Seguridade:	0	0	0	



Prefeitura Municipal de Natuba

Secretaria de Finanças

Departamento de Contabilidade - Orçamento-Programa de 2018 - R\$ 1,00

Demonstrativo da Despesa por Função

104

Código	Descrição da Função	Esfera	Total	Direta	Indireta	%
Executivo						
02	Judiciário					
		Total:	114.743	114.743	0	0
		Fiscal:	114.743	114.743	0	
		Seguridade:	0	0	0	
04	Administração					
		Total:	2.528.221	2.528.221	0	9
		Fiscal:	2.528.221	2.528.221	0	
		Seguridade:	0	0	0	
08	Assistência Social					
		Total:	2.031.050	2.031.050	0	7
		Fiscal:	3.000	3.000	0	
		Seguridade:	2.028.050	2.028.050	0	
10	Saúde					
		Total:	7.515.850	7.515.850	0	26
		Fiscal:	283.500	283.500	0	
		Seguridade:	7.232.350	7.232.350	0	
11	Trabalho					
		Total:	55.502	55.502	0	0
		Fiscal:	55.502	55.502	0	
		Seguridade:	0	0	0	
12	Educação					
		Total:	9.613.594	9.613.594	0	33
		Fiscal:	9.613.594	9.613.594	0	
		Seguridade:	0	0	0	
13	Cultura					
		Total:	404.000	404.000	0	1
		Fiscal:	404.000	404.000	0	
		Seguridade:	0	0	0	
14	Direitos da Cidadania					
		Total:	32.500	32.500	0	0
		Fiscal:	32.500	32.500	0	
		Seguridade:	0	0	0	
15	Urbanismo					
		Total:	2.863.510	2.863.510	0	10
		Fiscal:	2.863.510	2.863.510	0	
		Seguridade:	0	0	0	
17	Saneamento					
		Total:	20.000	20.000	0	0
		Fiscal:	20.000	20.000	0	
		Seguridade:	0	0	0	
18	Gestão Ambiental					
		Total:	630.417	630.417	0	2
		Fiscal:	630.417	630.417	0	
		Seguridade:	0	0	0	
20	Agricultura					
		Total:	848.000	848.000	0	3
		Fiscal:	848.000	848.000	0	
		Seguridade:	0	0	0	



Prefeitura Municipal de Natuba

Secretaria de Finanças

Departamento de Contabilidade - Orçamento-Programa de 2018 - R\$ 1,00

Demonstrativo da Despesa por Função

105

Código	Descrição da Função	Esfera	Total	Direta	Indireta	%
Executivo						
23	Comércio e Serviços					
		Total:	235.500	235.500	0	1
		Fiscal:	235.500	235.500	0	
		Seguridade:	0	0	0	
26	Transporte					
		Total:	263.200	263.200	0	1
		Fiscal:	263.200	263.200	0	
		Seguridade:	0	0	0	
27	Desporto e Lazer					
		Total:	106.500	106.500	0	0
		Fiscal:	106.500	106.500	0	
		Seguridade:	0	0	0	
28	Encargos Especiais					
		Total:	614.800	614.800	0	2
		Fiscal:	614.800	614.800	0	
		Seguridade:	0	0	0	
99	Reserva de Contingência					
		Total:	203.000	203.000	0	1
		Fiscal:	203.000	203.000	0	
		Seguridade:	0	0	0	
		Total do Poder:	28.080.387	28.080.387	0	96
		Fiscal:	18.819.987	18.819.987	0	
		Seguridade:	9.260.400	9.260.400	0	
		1 - Fiscal:	20.019.987	20.019.987	0	
		2 - Seguridade:	9.260.400	9.260.400	0	
		3 - Total (1 + 2):	29.280.387	29.280.387	0	
		Intra-Orçamentária:	0	0	0	

CLAIR LEITÃO MARTINS
Contadora

ROSINALVA VICENTE
PATRICIO DA SILVA
Secretária de Finanças

JANETE SANTOS SOUSA DA
SILVA
Prefeita



Prefeitura Municipal de Natuba

Secretaria de Finanças

Departamento de Contabilidade - Orçamento-Programa de 2018 - R\$ 1,00

Demonstrativo da Despesa por Órgão e Funções - ANEXO IX - LF nº 4.320/64

106

Unidade Orçamentária	Funções	Valor	%
Câmara Municipal		1.200.000	4
	Legislativa	1.200.000	
Secretaria do Governo Municipal		565.302	2
	Administração	477.300	
	Trabalho	55.502	
	Direitos da Cidadania	32.500	
Secretaria de Administração		1.407.500	5
	Administração	1.407.500	
Secretaria de Finanças		1.227.043	0
	Judiciário	114.743	
	Administração	497.500	
	Encargos Especiais	614.800	
Secretaria Distrital Municipal		145.921	0
	Administração	145.921	
Secretaria da Educação		9.613.594	33
	Educação	9.613.594	
Secretaria de Saúde		1.885.500	6
	Saúde	1.885.500	
Fundo Municipal de Saúde		5.630.350	19
	Saúde	5.630.350	
Secretaria de Assistência e Desenvolvimento Social		566.850	2
	Assistência Social	566.850	
Fundo Municipal de Assistência Social		1.464.200	5
	Assistência Social	1.464.200	
Secretaria de Obras, Serviços Urbanos e Habitação		2.858.210	9
	Urbanismo	2.661.510	
	Saneamento	20.000	
	Transporte	176.700	
Secretaria de Agricultura, Meio Ambiente e Recursos Hídricos		1.478.417	2
	Gestão Ambiental	630.417	
	Agricultura	848.000	
Secretaria de Turismo e Juventude		196.500	1
	Comércio e Serviços	196.500	
Secretaria de Transporte e Desenvolvimento Urbano		86.500	0
	Transporte	86.500	
Secretaria de Esporte e Cultura		751.500	1
	Cultura	404.000	
	Urbanismo	202.000	
	Comércio e Serviços	39.000	
	Desporto e Lazer	106.500	



Prefeitura Municipal de Natuba

Secretaria de Finanças

Departamento de Contabilidade - Orçamento-Programa de 2018 - R\$ 1,00

Demonstrativo da Despesa por Órgão e Funções - ANEXO IX - LF nº 4.320/64

107

Unidade Orçamentária	Funções	Valor	%
Reserva de Contingência		203.000	1
	Reserva de Contingência	203.000	
		Total:	29.280.387
		Intra-Orçamentária:	0

CLAIR LEITÃO MARTINS
Contadora

ROSINALVA VICENTE
PATRICIO DA SILVA
Secretária de Finanças

JANETE SANTOS SOUSA DA
SILVA
Prefeita



Prefeitura Municipal de Natuba

Secretaria de Finanças

Departamento de Contabilidade - Orçamento-Programa de 2018 - R\$ 1,00

Demonstrativo da Despesa por Órgão e Unidade Orçamentária

Código	Descrição	Esfera	Total	Direta	Indireta	%
01	Legislativo					
01.010	Câmara Municipal					
		Total:	1.200.000	1.200.000	0	4
		Fiscal:	1.200.000	1.200.000	0	
		Seguridade:	0	0	0	

**Prefeitura Municipal de Natuba**

Secretaria de Finanças

Departamento de Contabilidade - Orçamento-Programa de 2018 - R\$ 1,00

Demonstrativo da Despesa por Órgão e Unidade Orçamentária

Código	Descrição	Esfera	Total	Direta	Indireta	%
02	Executivo					
02.010	Secretaria do Governo Municipal					
		Total:	565.302	565.302	0	2
		Fiscal:	565.302	565.302	0	
		Seguridade:	0	0	0	
02.020	Secretaria de Administração					
		Total:	1.407.500	1.407.500	0	5
		Fiscal:	1.407.500	1.407.500	0	
		Seguridade:	0	0	0	
02.030	Secretaria de Finanças					
		Total:	1.227.043	1.227.043	0	4
		Fiscal:	1.227.043	1.227.043	0	
		Seguridade:	0	0	0	
02.040	Secretaria Distrital Municipal					
		Total:	145.921	145.921	0	0
		Fiscal:	145.921	145.921	0	
		Seguridade:	0	0	0	
02.050	Secretaria da Educação					
		Total:	9.613.594	9.613.594	0	33
		Fiscal:	9.613.594	9.613.594	0	
		Seguridade:	0	0	0	
02.060	Secretaria de Saúde					
		Total:	1.885.500	1.885.500	0	6
		Fiscal:	0	0	0	
		Seguridade:	1.885.500	1.885.500	0	
02.070	Fundo Municipal de Saúde					
		Total:	5.630.350	5.630.350	0	19
		Fiscal:	283.500	283.500	0	
		Seguridade:	5.346.850	5.346.850	0	
02.080	Secretaria de Assistência e Desenvolvimento Social					
		Total:	566.850	566.850	0	2
		Fiscal:	3.000	3.000	0	
		Seguridade:	563.850	563.850	0	
02.090	Fundo Municipal de Assistência Social					
		Total:	1.464.200	1.464.200	0	5
		Fiscal:	0	0	0	
		Seguridade:	1.464.200	1.464.200	0	
02.100	Secretaria de Obras, Serviços Urbanos e Habitação					
		Total:	2.858.210	2.858.210	0	10
		Fiscal:	2.858.210	2.858.210	0	
		Seguridade:	0	0	0	
02.110	Secretaria de Agricultura, Meio Ambiente e Recursos Hídricos					
		Total:	1.478.417	1.478.417	0	5
		Fiscal:	1.478.417	1.478.417	0	
		Seguridade:	0	0	0	
02.120	Secretaria de Turismo e Juventude					
		Total:	196.500	196.500	0	1
		Fiscal:	196.500	196.500	0	
		Seguridade:	0	0	0	



Prefeitura Municipal de Natuba

Secretaria de Finanças

Departamento de Contabilidade - Orçamento-Programa de 2018 - R\$ 1,00

Demonstrativo da Despesa por Órgão e Unidade Orçamentária

Código	Descrição	Esfera	Total	Direta	Indireta	%
02	Executivo					
02.130	Secretaria de Transporte e Desenvolvimento Urbano					
		Total:	86.500	86.500	0	0
		Fiscal:	86.500	86.500	0	
		Seguridade:	0	0	0	
02.140	Secretaria de Esporte e Cultura					
		Total:	751.500	751.500	0	3
		Fiscal:	751.500	751.500	0	
		Seguridade:	0	0	0	
09.999	Reserva de Contingência					
		Total:	203.000	203.000	0	1
		Fiscal:	203.000	203.000	0	
		Seguridade:	0	0	0	
		1 - Fiscal:	20.019.987	20.019.987	0	
		2 - Seguridade:	9.260.400	9.260.400	0	
		3 - Total (1 + 2):	29.280.387	29.280.387	0	
		Intra-Orçamentária:	0	0	0	

CLAIR LEITÃO MARTINS
Contadora

ROSINALVA VICENTE
PATRICIO DA SILVA
Secretária de Finanças

JANETE SANTOS SOUSA DA
SILVA
Prefeita



Prefeitura Municipal de Natuba

Secretaria de Finanças

Departamento de Contabilidade - Orçamento-Programa de 2018 - R\$ 1,00

Demonstrativo da Despesa por Órgão

111

Código	Descrição do Órgão	Esfera	Total	Direta	Indireta	%
Legislativo						
01.010	Câmara Municipal					
		Total:	1.200.000	1.200.000	0	4
		Fiscal:	1.200.000	1.200.000	0	
		Seguridade:	0	0	0	
		Total do Poder:	1.200.000	1.200.000	0	4
		Fiscal:	1.200.000	1.200.000	0	
		Seguridade:	0	0	0	

**Prefeitura Municipal de Natuba**

Secretaria de Finanças

Departamento de Contabilidade - Orçamento-Programa de 2018 - R\$ 1,00

Demonstrativo da Despesa por Órgão

112

Código	Descrição do Órgão	Esfera	Total	Direta	Indireta	%
Executivo						
02.010	Secretaria do Governo Municipal					
		Total:	565.302	565.302	0	2
		Fiscal:	565.302	565.302	0	
		Seguridade:	0	0	0	
02.020	Secretaria de Administração					
		Total:	1.407.500	1.407.500	0	5
		Fiscal:	1.407.500	1.407.500	0	
		Seguridade:	0	0	0	
02.030	Secretaria de Finanças					
		Total:	1.227.043	1.227.043	0	4
		Fiscal:	1.227.043	1.227.043	0	
		Seguridade:	0	0	0	
02.040	Secretaria Distrital Municipal					
		Total:	145.921	145.921	0	0
		Fiscal:	145.921	145.921	0	
		Seguridade:	0	0	0	
02.050	Secretaria da Educação					
		Total:	9.613.594	9.613.594	0	33
		Fiscal:	9.613.594	9.613.594	0	
		Seguridade:	0	0	0	
02.060	Secretaria de Saúde					
		Total:	1.885.500	1.885.500	0	6
		Fiscal:	0	0	0	
		Seguridade:	1.885.500	1.885.500	0	
02.070	Fundo Municipal de Saúde					
		Total:	5.630.350	5.630.350	0	19
		Fiscal:	283.500	283.500	0	
		Seguridade:	5.346.850	5.346.850	0	
02.080	Secretaria de Assistência e Desenvolvimento Social					
		Total:	566.850	566.850	0	2
		Fiscal:	3.000	3.000	0	
		Seguridade:	563.850	563.850	0	
02.090	Fundo Municipal de Assistência Social					
		Total:	1.464.200	1.464.200	0	5
		Fiscal:	0	0	0	
		Seguridade:	1.464.200	1.464.200	0	
02.100	Secretaria de Obras, Serviços Urbanos e Habitação					
		Total:	2.858.210	2.858.210	0	10
		Fiscal:	2.858.210	2.858.210	0	
		Seguridade:	0	0	0	
02.110	Secretaria de Agricultura, Meio Ambiente e Recursos Hídricos					
		Total:	1.478.417	1.478.417	0	5
		Fiscal:	1.478.417	1.478.417	0	
		Seguridade:	0	0	0	
02.120	Secretaria de Turismo e Juventude					
		Total:	196.500	196.500	0	1
		Fiscal:	196.500	196.500	0	
		Seguridade:	0	0	0	

**Prefeitura Municipal de Natuba**

Secretaria de Finanças

Departamento de Contabilidade - Orçamento-Programa de 2018 - R\$ 1,00

Demonstrativo da Despesa por Órgão

113

Código	Descrição do Órgão	Esfera	Total	Direta	Indireta	%
Executivo						
02.130	Secretaria de Transporte e Desenvolvimento Urbano					
		Total:	86.500	86.500	0	0
		Fiscal:	86.500	86.500	0	
		Seguridade:	0	0	0	
02.140	Secretaria de Esporte e Cultura					
		Total:	751.500	751.500	0	3
		Fiscal:	751.500	751.500	0	
		Seguridade:	0	0	0	
09.999	Reserva de Contingência					
		Total:	203.000	203.000	0	1
		Fiscal:	203.000	203.000	0	
		Seguridade:	0	0	0	
		Total do Poder:	28.080.387	28.080.387	0	96
		Fiscal:	18.819.987	18.819.987	0	
		Seguridade:	9.260.400	9.260.400	0	
		1 - Fiscal:	20.019.987	20.019.987	0	
		2 - Seguridade:	9.260.400	9.260.400	0	
		3 - Total (1 + 2):	29.280.387	29.280.387	0	
		Intra-Orçamentária:	0	0	0	

CLAIR LEITÃO MARTINS
Contadora

ROSINALVA VICENTE
PATRICIO DA SILVA
Secretária de Finanças

JANETE SANTOS SOUSA DA
SILVA
Prefeita



Prefeitura Municipal de Natuba

Secretaria de Finanças

Departamento de Contabilidade - Orçamento-Programa de 2018 - R\$ 1,00

Demonstrativo da Despesa por Programa

114

Código	Descrição do Programa	Esfera	Total	Direta	Indireta	%
Legislativo						
2002	Programa de Apoio Administrativo do Poder Legislativo					
		Total:	1.200.000	1.200.000	0	4
		Fiscal:	1.200.000	1.200.000	0	
		Seguridade:	0	0	0	
		Total do Poder:	1.200.000	1.200.000	0	4
		Fiscal:	1.200.000	1.200.000	0	
		Seguridade:	0	0	0	

**Prefeitura Municipal de Natuba**

Secretaria de Finanças

Departamento de Contabilidade - Orçamento-Programa de 2018 - R\$ 1,00

Demonstrativo da Despesa por Programa

115

Código	Descrição do Programa	Esfera	Total	Direta	Indireta	%
Executivo						
0001	Gestão de Encargos Especiais					
		Total:	729.543	729.543	0	2
		Fiscal:	729.543	729.543	0	
		Seguridade:	0	0	0	
1001	A Saúde que Temos e a Saúde que Queremos					
		Total:	7.005.350	7.005.350	0	24
		Fiscal:	283.500	283.500	0	
		Seguridade:	6.721.850	6.721.850	0	
1002	Educação de Qualidade para Todos					
		Total:	9.390.594	9.390.594	0	32
		Fiscal:	9.390.594	9.390.594	0	
		Seguridade:	0	0	0	
1003	Desenvolvimento da Agricultura Sustentável e Bem Estar Socioambiental					
		Total:	878.000	878.000	0	3
		Fiscal:	878.000	878.000	0	
		Seguridade:	0	0	0	
1004	Qualidade de Gestão com Mudança Social					
		Total:	1.612.350	1.612.350	0	6
		Fiscal:	3.000	3.000	0	
		Seguridade:	1.609.350	1.609.350	0	
1005	Cidade Limpa Desejo de Todos					
		Total:	2.132.953	2.132.953	0	7
		Fiscal:	2.132.953	2.132.953	0	
		Seguridade:	0	0	0	
2001	Gestão Inovadora					
		Total:	6.331.597	6.331.597	0	22
		Fiscal:	5.402.397	5.402.397	0	
		Seguridade:	929.200	929.200	0	
		Total do Poder:	28.080.387	28.080.387	0	96
		Fiscal:	18.819.987	18.819.987	0	
		Seguridade:	9.260.400	9.260.400	0	
		1 - Fiscal:	20.019.987	20.019.987	0	
		2 - Seguridade:	9.260.400	9.260.400	0	
		3 - Total (1 + 2):	29.280.387	29.280.387	0	
		Intra-Orçamentária:	0	0	0	

CLAIR LEITÃO MARTINS
Contadora

ROSINALVA VICENTE
PATRICIO DA SILVA
Secretária de Finanças

JANETE SANTOS SOUSA DA
SILVA
Prefeita



Prefeitura Municipal de Natuba

Secretaria de Finanças

Departamento de Contabilidade - Orçamento-Programa de 2018 - R\$ 1,00

Demonstrativo da Despesa por SubElemento de Despesa

116

Código	Descrição do SubElemento de Despesa	Esfera	Total	Direta	Indireta	%
Legislativo						
099	SEM APLICAÇÃO					
		Total:	1.200.000	1.200.000	0	4
		Fiscal:	1.200.000	1.200.000	0	
		Seguridade:	0	0	0	
		Total do Poder:	1.200.000	1.200.000	0	4
		Fiscal:	1.200.000	1.200.000	0	
		Seguridade:	0	0	0	



Prefeitura Municipal de Natuba

Secretaria de Finanças

Departamento de Contabilidade - Orçamento-Programa de 2018 - R\$ 1,00

Demonstrativo da Despesa por SubElemento de Despesa

Código	Descrição do SubElemento de Despesa	Esfera	Total	Direta	Indireta	%
Executivo						
099	SEM APLICAÇÃO					
		Total:	28.080.387	28.080.387	0	96
		Fiscal:	18.819.987	18.819.987	0	
		Seguridade:	9.260.400	9.260.400	0	
		Total do Poder:	28.080.387	28.080.387	0	96
		Fiscal:	18.819.987	18.819.987	0	
		Seguridade:	9.260.400	9.260.400	0	
		1 - Fiscal:	20.019.987	20.019.987	0	
		2 - Seguridade:	9.260.400	9.260.400	0	
		3 - Total (1 + 2):	29.280.387	29.280.387	0	
		Intra-Orçamentária:	0	0	0	

CLAIR LEITÃO MARTINS
Contadora

ROSINALVA VICENTE
PATRICIO DA SILVA
Secretária de Finanças

JANETE SANTOS SOUSA DA
SILVA
Prefeita



Prefeitura Municipal de Natuba

Secretaria de Finanças

Departamento de Contabilidade - Orçamento-Programa de 2018 - R\$ 1,00

Demonstrativo da Despesa por Subfunção

118

Código	Descrição da Subfunção	Esfera	Total	Direta	Indireta	%
Legislativo						
031	Ação Legislativa					
		Total:	1.200.000	1.200.000	0	4
		Fiscal:	1.200.000	1.200.000	0	
		Seguridade:	0	0	0	
		Total do Poder:	1.200.000	1.200.000	0	4
		Fiscal:	1.200.000	1.200.000	0	
		Seguridade:	0	0	0	



Prefeitura Municipal de Natuba

Secretaria de Finanças

Departamento de Contabilidade - Orçamento-Programa de 2018 - R\$ 1,00

Demonstrativo da Despesa por Subfunção

119

Código	Descrição da Subfunção	Esfera	Total	Direta	Indireta	%
Executivo						
062	Def. Interesse Públ. no Proc. Judiciário					
		Total:	114.743	114.743	0	0
		Fiscal:	114.743	114.743	0	
		Seguridade:	0	0	0	
122	Administração Geral					
		Total:	2.030.721	2.030.721	0	7
		Fiscal:	2.030.721	2.030.721	0	
		Seguridade:	0	0	0	
123	Administração Financeira					
		Total:	497.500	497.500	0	2
		Fiscal:	497.500	497.500	0	
		Seguridade:	0	0	0	
243	Assistência à Criança a ao Adolescente					
		Total:	61.150	61.150	0	0
		Fiscal:	3.000	3.000	0	
		Seguridade:	58.150	58.150	0	
244	Assistência Comunitária					
		Total:	1.969.900	1.969.900	0	7
		Fiscal:	0	0	0	
		Seguridade:	1.969.900	1.969.900	0	
301	Atenção Básica					
		Total:	6.505.850	6.505.850	0	22
		Fiscal:	281.500	281.500	0	
		Seguridade:	6.224.350	6.224.350	0	
302	Assistência Hospitalar e Ambulatorial					
		Total:	477.500	477.500	0	2
		Fiscal:	0	0	0	
		Seguridade:	477.500	477.500	0	
303	Suporte Profilático e Terapêutico					
		Total:	118.000	118.000	0	0
		Fiscal:	0	0	0	
		Seguridade:	118.000	118.000	0	
304	Vigilância Sanitária					
		Total:	12.000	12.000	0	0
		Fiscal:	2.000	2.000	0	
		Seguridade:	10.000	10.000	0	
305	Vigilância Epidemiológica					
		Total:	402.500	402.500	0	1
		Fiscal:	0	0	0	
		Seguridade:	402.500	402.500	0	
331	Proteção e Benefícios ao Trabalhador					
		Total:	55.502	55.502	0	0
		Fiscal:	55.502	55.502	0	
		Seguridade:	0	0	0	
361	Ensino Fundamental					
		Total:	8.234.644	8.234.644	0	28
		Fiscal:	8.234.644	8.234.644	0	
		Seguridade:	0	0	0	

**Prefeitura Municipal de Natuba**

Secretaria de Finanças

Departamento de Contabilidade - Orçamento-Programa de 2018 - R\$ 1,00

Demonstrativo da Despesa por Subfunção

120

Código	Descrição da Subfunção	Esfera	Total	Direta	Indireta	%
Executivo						
362	Ensino Médio					
		Total:	19.660	19.660	0	0
		Fiscal:	19.660	19.660	0	
		Seguridade:	0	0	0	
365	Educação Infantil					
		Total:	656.790	656.790	0	2
		Fiscal:	656.790	656.790	0	
		Seguridade:	0	0	0	
368	Educação Básica					
		Total:	702.500	702.500	0	2
		Fiscal:	702.500	702.500	0	
		Seguridade:	0	0	0	
392	Difusão Cultural					
		Total:	404.000	404.000	0	1
		Fiscal:	404.000	404.000	0	
		Seguridade:	0	0	0	
422	Direitos Individuais, Colet. e Difusos					
		Total:	32.500	32.500	0	0
		Fiscal:	32.500	32.500	0	
		Seguridade:	0	0	0	
451	Infra-Estrutura Urbana					
		Total:	1.790.753	1.790.753	0	6
		Fiscal:	1.790.753	1.790.753	0	
		Seguridade:	0	0	0	
452	Serviços Urbanos					
		Total:	1.072.757	1.072.757	0	4
		Fiscal:	1.072.757	1.072.757	0	
		Seguridade:	0	0	0	
512	Saneamento Básico Urbano					
		Total:	20.000	20.000	0	0
		Fiscal:	20.000	20.000	0	
		Seguridade:	0	0	0	
541	Preservação e Conservação Ambiental					
		Total:	600.417	600.417	0	2
		Fiscal:	600.417	600.417	0	
		Seguridade:	0	0	0	
542	Controle Ambiental					
		Total:	30.000	30.000	0	0
		Fiscal:	30.000	30.000	0	
		Seguridade:	0	0	0	
605	Abastecimento					
		Total:	620.000	620.000	0	2
		Fiscal:	620.000	620.000	0	
		Seguridade:	0	0	0	
606	Extensão Rural					
		Total:	228.000	228.000	0	1
		Fiscal:	228.000	228.000	0	
		Seguridade:	0	0	0	

**Prefeitura Municipal de Natuba**

Secretaria de Finanças

Departamento de Contabilidade - Orçamento-Programa de 2018 - R\$ 1,00

Demonstrativo da Despesa por Subfunção

121

Código	Descrição da Subfunção	Esfera	Total	Direta	Indireta	%
Executivo						
695	Turismo					
		Total:	235.500	235.500	0	1
		Fiscal:	235.500	235.500	0	
		Seguridade:	0	0	0	
782	Transporte Rodoviário					
		Total:	263.200	263.200	0	1
		Fiscal:	263.200	263.200	0	
		Seguridade:	0	0	0	
812	Desporto Comunitário					
		Total:	106.500	106.500	0	0
		Fiscal:	106.500	106.500	0	
		Seguridade:	0	0	0	
841	Refinanciamento da Dívida Interna					
		Total:	2.000	2.000	0	0
		Fiscal:	2.000	2.000	0	
		Seguridade:	0	0	0	
846	Outros Encargos Especiais					
		Total:	612.800	612.800	0	2
		Fiscal:	612.800	612.800	0	
		Seguridade:	0	0	0	
999	Reserva de Contingência					
		Total:	203.000	203.000	0	1
		Fiscal:	203.000	203.000	0	
		Seguridade:	0	0	0	
		Total do Poder:	28.080.387	28.080.387	0	96
		Fiscal:	18.819.987	18.819.987	0	
		Seguridade:	9.260.400	9.260.400	0	
		1 - Fiscal:	20.019.987	20.019.987	0	
		2 - Seguridade:	9.260.400	9.260.400	0	
		3 - Total (1 + 2):	29.280.387	29.280.387	0	
		Intra-Orçamentária:	0	0	0	

CLAIR LEITÃO MARTINS
Contadora

ROSINALVA VICENTE
PATRICIO DA SILVA
Secretária de Finanças

JANETE SANTOS SOUSA DA
SILVA
Prefeita



Cód. Despesa	Descrição da Despesa	Desdobramento	Elemento	Categorias e Sub-categorias Econômicas	%
3000.00	DESPESAS CORRENTES				
		Total:		5.393.810	18
		Direta:		5.393.810	
		Indireta:			
3100.00	PESSOAL E ENCARGOS SOCIAIS				
		Total:	3.622.550		12
		Direta:	3.622.550		
		Indireta:			
3190.00	Aplicações Diretas				
		Total:	3.622.550		12
		Direta:	3.622.550		
		Indireta:			
3190.04	Contratação por Tempo Determinado				
		Total:	1.197.750		4
		Direta:	1.197.750		
		Indireta:			
3190.11	Vencimentos e Vantagens Fixas - Pessoal Civil				
		Total:	1.943.800		7
		Direta:	1.943.800		
		Indireta:			
3190.13	Obrigações Patronais				
		Total:	469.000		2
		Direta:	469.000		
		Indireta:			
3190.16	Outras Despesas Variáveis - Pessoal Civil				
		Total:	7.500		0
		Direta:	7.500		
		Indireta:			
3190.91	Sentenças Judiciais				
		Total:	500		0
		Direta:	500		
		Indireta:			
3190.92	Despesas de Exercícios Anteriores				
		Total:	4.000		0
		Direta:	4.000		
		Indireta:			
3300.00	OUTRAS DESPESAS CORRENTES				
		Total:	1.771.260		6
		Direta:	1.771.260		
		Indireta:			
3350.00	Transferências a Instituições Privadas sem Fins Lucrativos				
		Total:	5.400		0
		Direta:	5.400		
		Indireta:			
3350.41	Contribuições				
		Total:	2.500		0
		Direta:	2.500		
		Indireta:			



Cód. Despesa	Descrição da Despesa	Desdobramento	Elemento	Categorias e Sub-categorias Econômicas	%
3350.43	Subvenções Sociais	Total:	2.900		0
		Direta:	2.900		
		Indireta:			
3371.00	Transferências a Consórcios Públicos	Total:	500		0
		Direta:	500		
		Indireta:			
3371.41	Contribuições	Total:	500		0
		Direta:	500		
		Indireta:			
3390.00	Aplicações Diretas	Total:	1.765.360		6
		Direta:	1.765.360		
		Indireta:			
3390.04	Contratação por Tempo Determinado	Total:	1.500		0
		Direta:	1.500		
		Indireta:			
3390.14	Diárias - Civil	Total:	24.500		0
		Direta:	24.500		
		Indireta:			
3390.30	Material de Consumo	Total:	711.360		2
		Direta:	711.360		
		Indireta:			
3390.31	Premiações Culturais, Artísticas, Científicas, Desportivas e Outras (6)(I)	Total:	1.500		0
		Direta:	1.500		
		Indireta:			
3390.32	Material de Distribuição Gratuita	Total:	16.500		0
		Direta:	16.500		
		Indireta:			
3390.33	Passagens e Despesas com Locomoção	Total:	7.500		0
		Direta:	7.500		
		Indireta:			
3390.35	Serviços de Consultoria	Total:	7.000		0
		Direta:	7.000		
		Indireta:			
3390.36	Outros Serviços de Terceiros - Pessoa Física	Total:	523.800		2
		Direta:	523.800		
		Indireta:			



Cód. Despesa	Descrição da Despesa	Desdobramento	Elemento	Categorias e Sub-categorias Econômicas	%
3390.39	Outros Serviços de Terceiros - Pessoa Jurídica	Total:	359.400		1
		Direta:	359.400		
		Indireta:			
3390.47	Obrigações Tributárias e Contributivas	Total:	10.800		0
		Direta:	10.800		
		Indireta:			
3390.48	Outros Auxílios Financeiros a Pessoas Físicas	Total:	83.500		0
		Direta:	83.500		
		Indireta:			
3390.92	Despesas de Exercícios Anteriores	Total:	8.000		0
		Direta:	8.000		
		Indireta:			
3390.93	Indenizações e Restituições	Total:	10.000		0
		Direta:	10.000		
		Indireta:			
4000.00	DESPESAS DE CAPITAL	Total:		3.866.590	13
		Direta:		3.866.590	
		Indireta:			
4400.00	INVESTIMENTOS	Total:	3.861.590		13
		Direta:	3.861.590		
		Indireta:			
4490.00	Aplicações Diretas	Total:	3.861.590		13
		Direta:	3.861.590		
		Indireta:			
4490.51	Obras e Instalações	Total:	2.660.500		9
		Direta:	2.660.500		
		Indireta:			
4490.52	Equipamentos e Material Permanente	Total:	1.198.590		4
		Direta:	1.198.590		
		Indireta:			
4490.92	Despesas de Exercícios Anteriores	Total:	2.500		0
		Direta:	2.500		
		Indireta:			
4500.00	INVERSÕES FINANCEIRAS	Total:	5.000		0
		Direta:	5.000		
		Indireta:			



Cód. Despesa	Descrição da Despesa	Desdobramento	Elemento	Categorias e Sub-categorias Econômicas	%
4590.00	Aplicações Diretas	Total:	5.000		0
		Direta:	5.000		
		Indireta:			
4590.61	Aquisição de Imóveis	Total:	5.000		0
		Direta:	5.000		
		Indireta:			
				1 - Total da Direta:	9.260.400
				2 - Total da Indireta:	0
				3 - Total (1 + 2):	9.260.400
				Total da Intra-Orçamentária:	0

CLAIR LEITÃO MARTINS
Contadora

ROSINALVA VICENTE
PATRICIO DA SILVA
Secretária de Finanças

JANETE SANTOS SOUSA DA
SILVA
Prefeita



Cód. Despesa	Descrição da Despesa	Desdobramento	Elemento	Categorias e Sub-categorias Econômicas	%
3000.00	DESPESAS CORRENTES				
		Total:		20.878.501	71
		Direta:		20.878.501	
		Indireta:			
3100.00	PESSOAL E ENCARGOS SOCIAIS				
		Total:	13.163.578		45
		Direta:	13.163.578		
		Indireta:			
3190.00	Aplicações Diretas				
		Total:	13.163.578		45
		Direta:	13.163.578		
		Indireta:			
3190.01	Aposentadorias e Reformas				
		Total:	90.000		0
		Direta:	90.000		
		Indireta:			
3190.03	Pensões				
		Total:	15.000		0
		Direta:	15.000		
		Indireta:			
3190.04	Contratação por Tempo Determinado				
		Total:	2.274.750		8
		Direta:	2.274.750		
		Indireta:			
3190.11	Vencimentos e Vantagens Fixas - Pessoal Civil				
		Total:	8.917.300		30
		Direta:	8.917.300		
		Indireta:			
3190.13	Obrigações Patronais				
		Total:	1.831.528		6
		Direta:	1.831.528		
		Indireta:			
3190.16	Outras Despesas Variáveis - Pessoal Civil				
		Total:	19.000		0
		Direta:	19.000		
		Indireta:			
3190.91	Sentenças Judiciais				
		Total:	2.500		0
		Direta:	2.500		
		Indireta:			
3190.92	Despesas de Exercícios Anteriores				
		Total:	13.500		0
		Direta:	13.500		
		Indireta:			
3200.00	JUROS E ENCARGOS DA DÍVIDA				
		Total:	1.500		0
		Direta:	1.500		
		Indireta:			



Cód. Despesa	Descrição da Despesa	Desdobramento	Elemento	Categorias e Sub-categorias Econômicas	%
3290.00	Aplicações Diretas	Total:	1.500		0
		Direta:	1.500		
		Indireta:			
3290.21	Juros sobre a Dívida por Contrato	Total:	1.500		0
		Direta:	1.500		
		Indireta:			
3300.00	OUTRAS DESPESAS CORRENTES	Total:	7.713.423		26
		Direta:	7.713.423		
		Indireta:			
3350.00	Transferências a Instituições Privadas sem Fins Lucrativos	Total:	15.400		0
		Direta:	15.400		
		Indireta:			
3350.41	Contribuições	Total:	10.000		0
		Direta:	10.000		
		Indireta:			
3350.43	Subvenções Sociais	Total:	5.400		0
		Direta:	5.400		
		Indireta:			
3371.00	Transferências a Consórcios Públicos	Total:	500		0
		Direta:	500		
		Indireta:			
3371.41	Contribuições	Total:	500		0
		Direta:	500		
		Indireta:			
3390.00	Aplicações Diretas	Total:	7.697.523		26
		Direta:	7.697.523		
		Indireta:			
3390.04	Contratação por Tempo Determinado	Total:	3.000		0
		Direta:	3.000		
		Indireta:			
3390.14	Diárias - Civil	Total:	135.500		0
		Direta:	135.500		
		Indireta:			
3390.18	Auxílio Financeiro a Estudantes	Total:	1.000		0
		Direta:	1.000		
		Indireta:			



Cód. Despesa	Descrição da Despesa	Desdobramento	Elemento	Categorias e Sub-categorias Econômicas	%
3390.30	Material de Consumo	Total: 2.392.169			8
		Direta: 2.392.169			
		Indireta:			
3390.31	Premiações Culturais, Artísticas, Científicas, Desportivas e Outras (6)(I)	Total: 5.500			0
		Direta: 5.500			
		Indireta:			
3390.32	Material de Distribuição Gratuita	Total: 45.921			0
		Direta: 45.921			
		Indireta:			
3390.33	Passagens e Despesas com Locomoção	Total: 17.000			0
		Direta: 17.000			
		Indireta:			
3390.35	Serviços de Consultoria	Total: 327.500			1
		Direta: 327.500			
		Indireta:			
3390.36	Outros Serviços de Terceiros - Pessoa Física	Total: 2.646.933			9
		Direta: 2.646.933			
		Indireta:			
3390.39	Outros Serviços de Terceiros - Pessoa Jurídica	Total: 1.822.100			6
		Direta: 1.822.100			
		Indireta:			
3390.47	Obrigações Tributárias e Contributivas	Total: 153.600			1
		Direta: 153.600			
		Indireta:			
3390.48	Outros Auxílios Financeiros a Pessoas Físicas	Total: 83.500			0
		Direta: 83.500			
		Indireta:			
3390.91	Sentenças Judiciais	Total: 10.500			0
		Direta: 10.500			
		Indireta:			
3390.92	Despesas de Exercícios Anteriores	Total: 24.500			0
		Direta: 24.500			
		Indireta:			
3390.93	Indenizações e Restituições	Total: 28.800			0
		Direta: 28.800			
		Indireta:			



Cód. Despesa	Descrição da Despesa	Desdobramento	Elemento	Categorias e Sub-categorias Econômicas	%
4000.00	DESPESAS DE CAPITAL				
		Total:		8.198.886	28
		Direta:		8.198.886	
		Indireta:			
4400.00	INVESTIMENTOS				
		Total:	7.299.143		25
		Direta:	7.299.143		
		Indireta:			
4490.00	Aplicações Diretas				
		Total:	7.299.143		25
		Direta:	7.299.143		
		Indireta:			
4490.51	Obras e Instalações				
		Total:	5.569.253		19
		Direta:	5.569.253		
		Indireta:			
4490.52	Equipamentos e Material Permanente				
		Total:	1.716.890		6
		Direta:	1.716.890		
		Indireta:			
4490.92	Despesas de Exercícios Anteriores				
		Total:	13.000		0
		Direta:	13.000		
		Indireta:			
4500.00	INVERSÕES FINANCEIRAS				
		Total:	315.000		1
		Direta:	315.000		
		Indireta:			
4550.00	Transferências a Instituições Privadas sem Fins Lucrativos				
		Total:	30.000		0
		Direta:	30.000		
		Indireta:			
4550.66	Concessão de Empréstimos e Financiamentos				
		Total:	30.000		0
		Direta:	30.000		
		Indireta:			
4590.00	Aplicações Diretas				
		Total:	285.000		1
		Direta:	285.000		
		Indireta:			
4590.61	Aquisição de Imóveis				
		Total:	285.000		1
		Direta:	285.000		
		Indireta:			
4600.00	AMORTIZAÇÃO DA DÍVIDA				
		Total:	584.743		2
		Direta:	584.743		
		Indireta:			



Cód. Despesa	Descrição da Despesa	Desdobramento	Elemento	Categorias e Sub-categorias Econômicas	%
4690.00	Aplicações Diretas	Total:	584.743		2
		Direta:	584.743		
		Indireta:			
4690.71	Principal da Dívida Contratual Resgatado	Total:	482.000		2
		Direta:	482.000		
		Indireta:			
4690.91	Sentenças Judiciais	Total:	102.743		0
		Direta:	102.743		
		Indireta:			
9000.00	Reserva de Contingência	Total:		203.000	1
		Direta:		203.000	
		Indireta:			
9900.00	Reserva de Contingência	Total:		203.000	1
		Direta:		203.000	
		Indireta:			
9990.00	Reserva de Contingência	Total:	203.000		1
		Direta:	203.000		
		Indireta:			
9990.99	Reserva de Contingência	Total:	203.000		1
		Direta:	203.000		
		Indireta:			
		1 - Total da Direta:		29.280.387	
		2 - Total da Indireta:		0	
		3 - Total (1 + 2):		29.280.387	
		Total da Intra-Orçamentária:		0	

CLAIR LEITÃO MARTINS
Contadora

ROSINALVA VICENTE
PATRICIO DA SILVA
Secretária de Finanças

JANETE SANTOS SOUSA DA
SILVA
Prefeita



Cód. Despesa	Descrição da Despesa	Desdobramento	Elemento	Categorias e Sub-categorias Econômicas	%
3000.00	DESPESAS CORRENTES				
		Total:		15.484.691	53
		Direta:		15.484.691	
		Indireta:			
3100.00	PESSOAL E ENCARGOS SOCIAIS				
		Total:	9.541.028		33
		Direta:	9.541.028		
		Indireta:			
3190.00	Aplicações Diretas				
		Total:	9.541.028		33
		Direta:	9.541.028		
		Indireta:			
3190.01	Aposentadorias e Reformas				
		Total:	90.000		0
		Direta:	90.000		
		Indireta:			
3190.03	Pensões				
		Total:	15.000		0
		Direta:	15.000		
		Indireta:			
3190.04	Contratação por Tempo Determinado				
		Total:	1.077.000		4
		Direta:	1.077.000		
		Indireta:			
3190.11	Vencimentos e Vantagens Fixas - Pessoal Civil				
		Total:	6.973.500		24
		Direta:	6.973.500		
		Indireta:			
3190.13	Obrigações Patronais				
		Total:	1.362.528		5
		Direta:	1.362.528		
		Indireta:			
3190.16	Outras Despesas Variáveis - Pessoal Civil				
		Total:	11.500		0
		Direta:	11.500		
		Indireta:			
3190.91	Sentenças Judiciais				
		Total:	2.000		0
		Direta:	2.000		
		Indireta:			
3190.92	Despesas de Exercícios Anteriores				
		Total:	9.500		0
		Direta:	9.500		
		Indireta:			
3200.00	JUROS E ENCARGOS DA DÍVIDA				
		Total:	1.500		0
		Direta:	1.500		
		Indireta:			



Cód. Despesa	Descrição da Despesa	Desdobramento	Elemento	Categorias e Sub-categorias Econômicas	%
3290.00	Aplicações Diretas	Total:	1.500		0
		Direta:	1.500		
		Indireta:			
3290.21	Juros sobre a Dívida por Contrato	Total:	1.500		0
		Direta:	1.500		
		Indireta:			
3300.00	OUTRAS DESPESAS CORRENTES	Total:	5.942.163		20
		Direta:	5.942.163		
		Indireta:			
3350.00	Transferências a Instituições Privadas sem Fins Lucrativos	Total:	10.000		0
		Direta:	10.000		
		Indireta:			
3350.41	Contribuições	Total:	7.500		0
		Direta:	7.500		
		Indireta:			
3350.43	Subvenções Sociais	Total:	2.500		0
		Direta:	2.500		
		Indireta:			
3390.00	Aplicações Diretas	Total:	5.932.163		20
		Direta:	5.932.163		
		Indireta:			
3390.04	Contratação por Tempo Determinado	Total:	1.500		0
		Direta:	1.500		
		Indireta:			
3390.14	Diárias - Civil	Total:	111.000		0
		Direta:	111.000		
		Indireta:			
3390.18	Auxílio Financeiro a Estudantes	Total:	1.000		0
		Direta:	1.000		
		Indireta:			
3390.30	Material de Consumo	Total:	1.680.809		6
		Direta:	1.680.809		
		Indireta:			
3390.31	Premiações Culturais, Artísticas, Científicas, Desportivas e Outras (6)(I)	Total:	4.000		0
		Direta:	4.000		
		Indireta:			



Cód. Despesa	Descrição da Despesa	Desdobramento	Elemento	Categorias e Sub-categorias Econômicas	%
3390.32	Material de Distribuição Gratuita	Total:	29.421		0
		Direta:	29.421		
		Indireta:			
3390.33	Passagens e Despesas com Locomoção	Total:	9.500		0
		Direta:	9.500		
		Indireta:			
3390.35	Serviços de Consultoria	Total:	320.500		1
		Direta:	320.500		
		Indireta:			
3390.36	Outros Serviços de Terceiros - Pessoa Física	Total:	2.123.133		7
		Direta:	2.123.133		
		Indireta:			
3390.39	Outros Serviços de Terceiros - Pessoa Jurídica	Total:	1.462.700		5
		Direta:	1.462.700		
		Indireta:			
3390.47	Obrigações Tributárias e Contributivas	Total:	142.800		0
		Direta:	142.800		
		Indireta:			
3390.91	Sentenças Judiciais	Total:	10.500		0
		Direta:	10.500		
		Indireta:			
3390.92	Despesas de Exercícios Anteriores	Total:	16.500		0
		Direta:	16.500		
		Indireta:			
3390.93	Indenizações e Restituições	Total:	18.800		0
		Direta:	18.800		
		Indireta:			
4000.00	DESPESAS DE CAPITAL	Total:		4.332.296	15
		Direta:		4.332.296	
		Indireta:			
4400.00	INVESTIMENTOS	Total:	3.437.553		12
		Direta:	3.437.553		
		Indireta:			
4490.00	Aplicações Diretas	Total:	3.437.553		12
		Direta:	3.437.553		
		Indireta:			



Cód. Despesa	Descrição da Despesa	Desdobramento	Elemento	Categorias e Sub-categorias Econômicas	%
4490.51	Obras e Instalações	Total: 2.908.753 Direta: 2.908.753 Indireta:			10
4490.52	Equipamentos e Material Permanente	Total: 518.300 Direta: 518.300 Indireta:			2
4490.92	Despesas de Exercícios Anteriores	Total: 10.500 Direta: 10.500 Indireta:			0
4500.00	INVERSÕES FINANCEIRAS	Total: Direta: Indireta:	310.000 310.000		1
4550.00	Transferências a Instituições Privadas sem Fins Lucrativos	Total: 30.000 Direta: 30.000 Indireta:			0
4550.66	Concessão de Empréstimos e Financiamentos	Total: 30.000 Direta: 30.000 Indireta:			0
4590.00	Aplicações Diretas	Total: 280.000 Direta: 280.000 Indireta:			1
4590.61	Aquisição de Imóveis	Total: 280.000 Direta: 280.000 Indireta:			1
4600.00	AMORTIZAÇÃO DA DÍVIDA	Total: Direta: Indireta:	584.743 584.743		2
4690.00	Aplicações Diretas	Total: 584.743 Direta: 584.743 Indireta:			2
4690.71	Principal da Dívida Contratual Resgatado	Total: 482.000 Direta: 482.000 Indireta:			2
4690.91	Sentenças Judiciais	Total: 102.743 Direta: 102.743 Indireta:			0



Cód. Despesa	Descrição da Despesa	Desdobramento	Elemento	Categorias e Sub-categorias Econômicas	%
9000.00	Reserva de Contingência				
		Total:		203.000	1
		Direta:		203.000	
		Indireta:			
9900.00	Reserva de Contingência				
		Total:	203.000		1
		Direta:	203.000		
		Indireta:			
9990.00	Reserva de Contingência				
		Total:	203.000		1
		Direta:	203.000		
		Indireta:			
9990.99	Reserva de Contingência				
		Total:	203.000		1
		Direta:	203.000		
		Indireta:			
				1 - Total da Direta:	20.019.987
				2 - Total da Indireta:	0
				3 - Total (1 + 2):	20.019.987
				Total da Intra-Orçamentária:	0

CLAIR LEITÃO MARTINS
Contadora

ROSINALVA VICENTE
PATRICIO DA SILVA
Secretária de Finanças

JANETE SANTOS SOUSA DA
SILVA
Prefeita

**Prefeitura Municipal de Natuba**

Secretaria de Finanças

Departamento de Contabilidade - Orçamento-Programa de 2018 - R\$ 1,00

Demonstrativo da Despesa Segundo as Categorias Econômicas - ANEXO II - LF nº 4.320/64

136

Órgão

Cód. Despesa	Descrição da Despesa	Desdobramento	Elemento	Categorias e Sub-categorias Econômicas
001	Prefeitura Municipal de Natuba			
3000.00	DESPESAS CORRENTES			19.738.501
3100.00	PESSOAL E ENCARGOS SOCIAIS		12.250.578	
3190.00	Aplicações Diretas	12.250.578		
3190.01	Aposentadorias e Reformas	90.000		
3190.03	Pensões	15.000		
3190.04	Contratação por Tempo Determinado	2.269.750		
3190.11	Vencimentos e Vantagens Fixas - Pessoal Civil	8.167.300		
3190.13	Obrigações Patronais	1.674.528		
3190.16	Outras Despesas Variáveis - Pessoal Civil	19.000		
3190.91	Sentenças Judiciais	2.500		
3190.92	Despesas de Exercícios Anteriores	12.500		
3200.00	JUROS E ENCARGOS DA DÍVIDA		1.500	
3290.00	Aplicações Diretas	1.500		
3290.21	Juros sobre a Dívida por Contrato	1.500		
3300.00	OUTRAS DESPESAS CORRENTES		7.486.423	
3350.00	Transferências a Instituições Privadas sem Fins Lucrativos	15.400		
3350.41	Contribuições	10.000		
3350.43	Subvenções Sociais	5.400		
3371.00	Transferências a Consórcios Públicos	500		
3371.41	Contribuições	500		
3390.00	Aplicações Diretas	7.470.523		
3390.04	Contratação por Tempo Determinado	3.000		
3390.14	Diárias - Civil	133.500		
3390.18	Auxílio Financeiro a Estudantes	1.000		
3390.30	Material de Consumo	2.362.169		
3390.31	Premiações Culturais, Artísticas, Científicas, Desportivas e Outras (6)(I)	5.500		
3390.32	Material de Distribuição Gratuita	45.921		
3390.33	Passagens e Despesas com Locomoção	17.000		
3390.35	Serviços de Consultoria	227.500		
3390.36	Outros Serviços de Terceiros - Pessoa Física	2.596.933		
3390.39	Outros Serviços de Terceiros - Pessoa Jurídica	1.777.100		
3390.47	Obrigações Tributárias e Contributivas	153.600		
3390.48	Outros Auxílios Financeiros a Pessoas Físicas	83.500		
3390.91	Sentenças Judiciais	10.500		
3390.92	Despesas de Exercícios Anteriores	24.500		
3390.93	Indenizações e Restituições	28.800		
4000.00	DESPESAS DE CAPITAL			8.138.886
4400.00	INVESTIMENTOS		7.239.143	
4490.00	Aplicações Diretas	7.239.143		
4490.51	Obras e Instalações	5.529.253		
4490.52	Equipamentos e Material Permanente	1.696.890		
4490.92	Despesas de Exercícios Anteriores	13.000		
4500.00	INVERSÕES FINANCEIRAS		315.000	
4550.00	Transferências a Instituições Privadas sem Fins Lucrativos	30.000		
4550.66	Concessão de Empréstimos e Financiamentos	30.000		
4590.00	Aplicações Diretas	285.000		
4590.61	Aquisição de Imóveis	285.000		
4600.00	AMORTIZAÇÃO DA DÍVIDA		584.743	
4690.00	Aplicações Diretas	584.743		
4690.71	Principal da Dívida Contratual Resgatado	482.000		
4690.91	Sentenças Judiciais	102.743		
9000.00	Reserva de Contingência			203.000



Prefeitura Municipal de Natuba

Secretaria de Finanças

Departamento de Contabilidade - Orçamento-Programa de 2018 - R\$ 1,00

Demonstrativo da Despesa Segundo as Categorias Econômicas - ANEXO II - LF nº 4.320/64

137

Órgão

Cód. Despesa	Descrição da Despesa	Desdobramento	Elemento	Categorias e Sub-categorias Econômicas
001	Prefeitura Municipal de Natuba			
9900.00	Reserva de Contingência		203.000	
9990.00	Reserva de Contingência	203.000		
9990.99	Reserva de Contingência	203.000		
			Total:	28.080.387



Cód. Despesa	Descrição da Despesa	Desdobramento	Elemento	Categorias e Sub-categorias Econômicas
002	CÂMARA MUNICIPAL DE NATUBA			
3000.00	DESPESAS CORRENTES			1.140.000
3100.00	PESSOAL E ENCARGOS SOCIAIS		913.000	
3190.00	Aplicações Diretas	913.000		
3190.04	Contratação por Tempo Determinado	5.000		
3190.11	Vencimentos e Vantagens Fixas - Pessoal Civil	750.000		
3190.13	Obrigações Patronais	157.000		
3190.92	Despesas de Exercícios Anteriores	1.000		
3300.00	OUTRAS DESPESAS CORRENTES		227.000	
3390.00	Aplicações Diretas	227.000		
3390.14	Diárias - Civil	2.000		
3390.30	Material de Consumo	30.000		
3390.35	Serviços de Consultoria	100.000		
3390.36	Outros Serviços de Terceiros - Pessoa Física	50.000		
3390.39	Outros Serviços de Terceiros - Pessoa Jurídica	45.000		
4000.00	DESPESAS DE CAPITAL			60.000
4400.00	INVESTIMENTOS		60.000	
4490.00	Aplicações Diretas	60.000		
4490.51	Obras e Instalações	40.000		
4490.52	Equipamentos e Material Permanente	20.000		

Total: 1.200.000

1 - Total da Direta: 29.280.387
2 - Total da Indireta: 0
3 - Total (1 + 2): 29.280.387
Total da Intra-Orçamentária: 0

CLAIR LEITÃO MARTINS
Contadora

ROSINALVA VICENTE
PATRICIO DA SILVA
Secretária de Finanças

JANETE SANTOS SOUSA DA
SILVA
Prefeita



Prefeitura Municipal de Natuba

Secretaria de Finanças

Departamento de Contabilidade - Orçamento-Programa de 2018 - R\$ 1,00

Demonstrativo da Funções, Subfunções e Programa por Operações Especiais, Projetos e Atividades - ANEXO VI

139

Código	Descrição	Esfera	Total	Operações Especiais	Projeto	Atividade	%
01.010	Câmara Municipal						
01	Legislativa						
		Total:	1.200.000		40.000	1.160.000	
		Fiscal:	1.200.000		40.000	1.160.000	
		Seguridade:					
031	Ação Legislativa						
		Total:	1.200.000		40.000	1.160.000	
		Fiscal:	1.200.000		40.000	1.160.000	
		Seguridade:					
2002	Programa de Apoio Administrativo do Poder Legislativo						
		Total:	1.200.000		40.000	1.160.000	
		Fiscal:	1.200.000		40.000	1.160.000	
		Seguridade:					
Total da Unidade:			1.200.000		40.000	1.160.000	4
Fiscal:			1.200.000		40.000	1.160.000	
Seguridade:							



Prefeitura Municipal de Natuba

Secretaria de Finanças

Departamento de Contabilidade - Orçamento-Programa de 2018 - R\$ 1,00

Demonstrativo da Funções, Subfunções e Programa por Operações Especiais, Projetos e Atividades - ANEXO VI

140

Código	Descrição	Esfera	Total	Operações Especiais	Projeto	Atividade	%
02.010	Secretaria do Governo Municipal						
04	Administração						
		Total:	477.300			477.300	
		Fiscal:	477.300			477.300	
		Seguridade:					
122	Administração Geral						
		Total:	477.300			477.300	
		Fiscal:	477.300			477.300	
		Seguridade:					
2001	Gestão Inovadora						
		Total:	477.300			477.300	
		Fiscal:	477.300			477.300	
		Seguridade:					
11	Trabalho						
		Total:	55.502			55.502	
		Fiscal:	55.502			55.502	
		Seguridade:					
331	Proteção e Benefícios ao Trabalhador						
		Total:	55.502			55.502	
		Fiscal:	55.502			55.502	
		Seguridade:					
2001	Gestão Inovadora						
		Total:	55.502			55.502	
		Fiscal:	55.502			55.502	
		Seguridade:					
14	Direitos da Cidadania						
		Total:	32.500			32.500	
		Fiscal:	32.500			32.500	
		Seguridade:					
422	Direitos Individuais, Colet. e Difusos						
		Total:	32.500			32.500	
		Fiscal:	32.500			32.500	
		Seguridade:					



Prefeitura Municipal de Natuba

Secretaria de Finanças

Departamento de Contabilidade - Orçamento-Programa de 2018 - R\$ 1,00

Demonstrativo da Funções, Subfunções e Programa por Operações Especiais, Projetos e Atividades - ANEXO VI

141

Código	Descrição	Esfera	Total	Operações Especiais	Projeto	Atividade	%
02.010	Secretaria do Governo Municipal						
14	Direitos da Cidadania						
		Total:	32.500			32.500	
		Fiscal:	32.500			32.500	
		Seguridade:					
422	Direitos Individuais, Colet. e Difusos						
		Total:	32.500			32.500	
		Fiscal:	32.500			32.500	
		Seguridade:					
2001	Gestão Inovadora						
		Total:	32.500			32.500	
		Fiscal:	32.500			32.500	
		Seguridade:					
Total da Unidade:			565.302			565.302	2
Fiscal:			565.302			565.302	
Seguridade:							



Prefeitura Municipal de Natuba

Secretaria de Finanças

Departamento de Contabilidade - Orçamento-Programa de 2018 - R\$ 1,00

Demonstrativo da Funções, Subfunções e Programa por Operações Especiais, Projetos e Atividades - ANEXO VI

142

Código	Descrição	Esfera	Total	Operações Especiais	Projeto	Atividade	%
02.020	Secretaria de Administração						
04	Administração						
		Total:	1.407.500			1.407.500	
		Fiscal:	1.407.500			1.407.500	
		Seguridade:					
122	Administração Geral						
		Total:	1.407.500			1.407.500	
		Fiscal:	1.407.500			1.407.500	
		Seguridade:					
2001	Gestão Inovadora						
		Total:	1.407.500			1.407.500	
		Fiscal:	1.407.500			1.407.500	
		Seguridade:					
		Total da Unidade:	1.407.500			1.407.500	5
		Fiscal:	1.407.500			1.407.500	
		Seguridade:					



Código	Descrição	Esfera	Total	Operações Especiais	Projeto	Atividade	%
02.030	Secretaria de Finanças						
02	Judiciário						
		Total:	114.743	114.743			
		Fiscal:	114.743	114.743			
		Seguridade:					
062	Def. Interesse Públ. no Proc. Judiciário						
		Total:	114.743	114.743			
		Fiscal:	114.743	114.743			
		Seguridade:					
0001	Gestão de Encargos Especiais						
		Total:	114.743	114.743			
		Fiscal:	114.743	114.743			
		Seguridade:					
04	Administração						
		Total:	497.500			497.500	
		Fiscal:	497.500			497.500	
		Seguridade:					
123	Administração Financeira						
		Total:	497.500			497.500	
		Fiscal:	497.500			497.500	
		Seguridade:					
2001	Gestão Inovadora						
		Total:	497.500			497.500	
		Fiscal:	497.500			497.500	
		Seguridade:					
28	Encargos Especiais						
		Total:	614.800	614.800			
		Fiscal:	614.800	614.800			
		Seguridade:					
841	Refinanciamento da Dívida Interna						
		Total:	2.000	2.000			
		Fiscal:	2.000	2.000			
		Seguridade:					



Prefeitura Municipal de Natuba

Secretaria de Finanças

Departamento de Contabilidade - Orçamento-Programa de 2018 - R\$ 1,00

Demonstrativo da Funções, Subfunções e Programa por Operações Especiais, Projetos e Atividades - ANEXO VI

144

Código	Descrição	Esfera	Total	Operações Especiais	Projeto	Atividade	%
02.030	Secretaria de Finanças						
28	Encargos Especiais						
		Total:	614.800	614.800			
		Fiscal:	614.800	614.800			
		Seguridade:					
841	Refinanciamento da Dívida Interna						
		Total:	2.000	2.000			
		Fiscal:	2.000	2.000			
		Seguridade:					
0001	Gestão de Encargos Especiais						
		Total:	2.000	2.000			
		Fiscal:	2.000	2.000			
		Seguridade:					
846	Outros Encargos Especiais						
		Total:	612.800	612.800			
		Fiscal:	612.800	612.800			
		Seguridade:					
0001	Gestão de Encargos Especiais						
		Total:	612.800	612.800			
		Fiscal:	612.800	612.800			
		Seguridade:					
Total da Unidade:			1.227.043	729.543		497.500	4
Fiscal:			1.227.043	729.543		497.500	
Seguridade:							



Prefeitura Municipal de Natuba

Secretaria de Finanças

Departamento de Contabilidade - Orçamento-Programa de 2018 - R\$ 1,00

Demonstrativo da Funções, Subfunções e Programa por Operações Especiais, Projetos e Atividades - ANEXO VI

145

Código	Descrição	Esfera	Total	Operações Especiais	Projeto	Atividade	%
02.040	Secretaria Distrital Municipal						
04	Administração						
		Total:	145.921			145.921	
		Fiscal:	145.921			145.921	
		Seguridade:					
122	Administração Geral						
		Total:	145.921			145.921	
		Fiscal:	145.921			145.921	
		Seguridade:					
2001	Gestão Inovadora						
		Total:	145.921			145.921	
		Fiscal:	145.921			145.921	
		Seguridade:					
Total da Unidade:			145.921			145.921	0
Fiscal:			145.921			145.921	
Seguridade:							



Prefeitura Municipal de Natuba

Secretaria de Finanças

Departamento de Contabilidade - Orçamento-Programa de 2018 - R\$ 1,00

Demonstrativo da Funções, Subfunções e Programa por Operações Especiais, Projetos e Atividades - ANEXO VI

146

Código	Descrição	Esfera	Total	Operações Especiais	Projeto	Atividade	%
02.050	Secretaria da Educação						
12	Educação						
		Total:	9.613.594		870.000	8.743.594	
		Fiscal:	9.613.594		870.000	8.743.594	
		Seguridade:					
361	Ensino Fundamental						
		Total:	8.234.644		205.000	8.029.644	
		Fiscal:	8.234.644		205.000	8.029.644	
		Seguridade:					
1002	Educação de Qualidade para Todos						
		Total:	8.011.644		205.000	7.806.644	
		Fiscal:	8.011.644		205.000	7.806.644	
		Seguridade:					
2001	Gestão Inovadora						
		Total:	223.000			223.000	
		Fiscal:	223.000			223.000	
		Seguridade:					
362	Ensino Médio						
		Total:	19.660			19.660	
		Fiscal:	19.660			19.660	
		Seguridade:					
1002	Educação de Qualidade para Todos						
		Total:	19.660			19.660	
		Fiscal:	19.660			19.660	
		Seguridade:					
365	Educação Infantil						
		Total:	656.790		255.000	401.790	
		Fiscal:	656.790		255.000	401.790	
		Seguridade:					



Prefeitura Municipal de Natuba

Secretaria de Finanças

Departamento de Contabilidade - Orçamento-Programa de 2018 - R\$ 1,00

Demonstrativo da Funções, Subfunções e Programa por Operações Especiais, Projetos e Atividades - ANEXO VI

147

Código	Descrição	Esfera	Total	Operações Especiais	Projeto	Atividade	%
02.050	Secretaria da Educação						
12	Educação						
		Total:	9.613.594		870.000	8.743.594	
		Fiscal:	9.613.594		870.000	8.743.594	
		Seguridade:					
365	Educação Infantil						
		Total:	656.790		255.000	401.790	
		Fiscal:	656.790		255.000	401.790	
		Seguridade:					
1002	Educação de Qualidade para Todos						
		Total:	656.790		255.000	401.790	
		Fiscal:	656.790		255.000	401.790	
		Seguridade:					
368	Educação Básica						
		Total:	702.500		410.000	292.500	
		Fiscal:	702.500		410.000	292.500	
		Seguridade:					
1002	Educação de Qualidade para Todos						
		Total:	702.500		410.000	292.500	
		Fiscal:	702.500		410.000	292.500	
		Seguridade:					
		Total da Unidade:	9.613.594		870.000	8.743.594	33
		Fiscal:	9.613.594		870.000	8.743.594	
		Seguridade:					



Código	Descrição	Esfera	Total	Operações Especiais	Projeto	Atividade	%
02.060	Secretaria de Saúde						
10	Saúde						
		Total:	1.885.500		1.375.000	510.500	
		Fiscal:					
		Seguridade:	1.885.500		1.375.000	510.500	
301	Atenção Básica						
		Total:	1.575.500		1.065.000	510.500	
		Fiscal:					
		Seguridade:	1.575.500		1.065.000	510.500	
1001	A Saúde que Temos e a Saúde que Queremos						
		Total:	1.065.000		1.065.000		
		Fiscal:					
		Seguridade:	1.065.000		1.065.000		
2001	Gestão Inovadora						
		Total:	510.500			510.500	
		Fiscal:					
		Seguridade:	510.500			510.500	
305	Vigilância Epidemiológica						
		Total:	310.000		310.000		
		Fiscal:					
		Seguridade:	310.000		310.000		
1001	A Saúde que Temos e a Saúde que Queremos						
		Total:	310.000		310.000		
		Fiscal:					
		Seguridade:	310.000		310.000		
		Total da Unidade:	1.885.500		1.375.000	510.500	6
		Fiscal:					
		Seguridade:	1.885.500		1.375.000	510.500	



Prefeitura Municipal de Natuba

Secretaria de Finanças

Departamento de Contabilidade - Orçamento-Programa de 2018 - R\$ 1,00

Demonstrativo da Funções, Subfunções e Programa por Operações Especiais, Projetos e Atividades - ANEXO VI

149

Código	Descrição	Esfera	Total	Operações Especiais	Projeto	Atividade	%
02.070	Fundo Municipal de Saúde						
10	Saúde						
		Total:	5.630.350		1.559.590	4.070.760	
		Fiscal:	283.500			283.500	
		Seguridade:	5.346.850		1.559.590	3.787.260	
301	Atenção Básica						
		Total:	4.930.350		1.559.590	3.370.760	
		Fiscal:	281.500			281.500	
		Seguridade:	4.648.850		1.559.590	3.089.260	
1001	A Saúde que Temos e a Saúde que Queremos						
		Total:	4.930.350		1.559.590	3.370.760	
		Fiscal:	281.500			281.500	
		Seguridade:	4.648.850		1.559.590	3.089.260	
302	Assistência Hospitalar e Ambulatorial						
		Total:	477.500			477.500	
		Fiscal:					
		Seguridade:	477.500			477.500	
1001	A Saúde que Temos e a Saúde que Queremos						
		Total:	477.500			477.500	
		Fiscal:					
		Seguridade:	477.500			477.500	
303	Suporte Profilático e Terapêutico						
		Total:	118.000			118.000	
		Fiscal:					
		Seguridade:	118.000			118.000	
1001	A Saúde que Temos e a Saúde que Queremos						
		Total:	118.000			118.000	
		Fiscal:					
		Seguridade:	118.000			118.000	
304	Vigilância Sanitária						
		Total:	12.000			12.000	
		Fiscal:	2.000			2.000	
		Seguridade:	10.000			10.000	



Prefeitura Municipal de Natuba

Secretaria de Finanças

Departamento de Contabilidade - Orçamento-Programa de 2018 - R\$ 1,00

Demonstrativo da Funções, Subfunções e Programa por Operações Especiais, Projetos e Atividades - ANEXO VI

150

Código	Descrição	Esfera	Total	Operações Especiais	Projeto	Atividade	%
02.070	Fundo Municipal de Saúde						
10	Saúde						
		Total:	5.630.350		1.559.590	4.070.760	
		Fiscal:	283.500			283.500	
		Seguridade:	5.346.850		1.559.590	3.787.260	
304	Vigilância Sanitária						
		Total:	12.000			12.000	
		Fiscal:	2.000			2.000	
		Seguridade:	10.000			10.000	
1001	A Saúde que Temos e a Saúde que Queremos						
		Total:	12.000			12.000	
		Fiscal:	2.000			2.000	
		Seguridade:	10.000			10.000	
305	Vigilância Epidemiológica						
		Total:	92.500			92.500	
		Fiscal:					
		Seguridade:	92.500			92.500	
1001	A Saúde que Temos e a Saúde que Queremos						
		Total:	92.500			92.500	
		Fiscal:					
		Seguridade:	92.500			92.500	
		Total da Unidade:	5.630.350		1.559.590	4.070.760	19
		Fiscal:	283.500			283.500	
		Seguridade:	5.346.850		1.559.590	3.787.260	



Prefeitura Municipal de Natuba

Secretaria de Finanças

Departamento de Contabilidade - Orçamento-Programa de 2018 - R\$ 1,00

Demonstrativo da Funções, Subfunções e Programa por Operações Especiais, Projetos e Atividades - ANEXO VI

151

Código	Descrição	Esfera	Total	Operações Especiais	Projeto	Atividade	%
02.080	Secretaria de Assistência e Desenvolvimento Social						
08	Assistência Social						
		Total:	566.850			566.850	
		Fiscal:	3.000			3.000	
		Seguridade:	563.850			563.850	
243	Assistência à Criança a ao Adolescente						
		Total:	61.150			61.150	
		Fiscal:	3.000			3.000	
		Seguridade:	58.150			58.150	
1004	Qualidade de Gestão com Mudança Social						
		Total:	61.150			61.150	
		Fiscal:	3.000			3.000	
		Seguridade:	58.150			58.150	
244	Assistência Comunitária						
		Total:	505.700			505.700	
		Fiscal:					
		Seguridade:	505.700			505.700	
1004	Qualidade de Gestão com Mudança Social						
		Total:	87.000			87.000	
		Fiscal:					
		Seguridade:	87.000			87.000	
2001	Gestão Inovadora						
		Total:	418.700			418.700	
		Fiscal:					
		Seguridade:	418.700			418.700	
Total da Unidade:			566.850			566.850	2
Fiscal:			3.000			3.000	
Seguridade:			563.850			563.850	



Prefeitura Municipal de Natuba

Secretaria de Finanças

Departamento de Contabilidade - Orçamento-Programa de 2018 - R\$ 1,00

Demonstrativo da Funções, Subfunções e Programa por Operações Especiais, Projetos e Atividades - ANEXO VI

152

Código	Descrição	Esfera	Total	Operações Especiais	Projeto	Atividade	%
02.090	Fundo Municipal de Assistência Social						
08	Assistência Social						
		Total:	1.464.200		825.000	639.200	
		Fiscal:					
		Seguridade:	1.464.200		825.000	639.200	
244	Assistência Comunitária						
		Total:	1.464.200		825.000	639.200	
		Fiscal:					
		Seguridade:	1.464.200		825.000	639.200	
1004	Qualidade de Gestão com Mudança Social						
		Total:	1.464.200		825.000	639.200	
		Fiscal:					
		Seguridade:	1.464.200		825.000	639.200	
		Total da Unidade:	1.464.200		825.000	639.200	5
		Fiscal:					
		Seguridade:	1.464.200		825.000	639.200	



Prefeitura Municipal de Natuba

Secretaria de Finanças

Departamento de Contabilidade - Orçamento-Programa de 2018 - R\$ 1,00

Demonstrativo da Funções, Subfunções e Programa por Operações Especiais, Projetos e Atividades - ANEXO VI

153

Código	Descrição	Esfera	Total	Operações Especiais	Projeto	Atividade	%
02.100	Secretaria de Obras, Serviços Urbanos e Habitação						
15	Urbanismo						
		Total:	2.661.510		1.588.753	1.072.757	
		Fiscal:	2.661.510		1.588.753	1.072.757	
		Seguridade:					
451	Infra-Estrutura Urbana						
		Total:	1.588.753		1.588.753		
		Fiscal:	1.588.753		1.588.753		
		Seguridade:					
1005	Cidade Limpa Desejo de Todos						
		Total:	1.588.753		1.588.753		
		Fiscal:	1.588.753		1.588.753		
		Seguridade:					
452	Serviços Urbanos						
		Total:	1.072.757			1.072.757	
		Fiscal:	1.072.757			1.072.757	
		Seguridade:					
2001	Gestão Inovadora						
		Total:	1.072.757			1.072.757	
		Fiscal:	1.072.757			1.072.757	
		Seguridade:					
17	Saneamento						
		Total:	20.000		20.000		
		Fiscal:	20.000		20.000		
		Seguridade:					
512	Saneamento Básico Urbano						
		Total:	20.000		20.000		
		Fiscal:	20.000		20.000		
		Seguridade:					
1005	Cidade Limpa Desejo de Todos						
		Total:	20.000		20.000		
		Fiscal:	20.000		20.000		
		Seguridade:					



Código	Descrição	Esfera	Total	Operações Especiais	Projeto	Atividade	%
02.100	Secretaria de Obras, Serviços Urbanos e Habitação						
26	Transporte						
		Total:	176.700			176.700	
		Fiscal:	176.700			176.700	
		Seguridade:					
782	Transporte Rodoviário						
		Total:	176.700			176.700	
		Fiscal:	176.700			176.700	
		Seguridade:					
1005	Cidade Limpa Desejo de Todos						
		Total:	176.700			176.700	
		Fiscal:	176.700			176.700	
		Seguridade:					
Total da Unidade:			2.858.210		1.608.753	1.249.457	10
Fiscal:			2.858.210		1.608.753	1.249.457	
Seguridade:							



Prefeitura Municipal de Natuba

Secretaria de Finanças

Departamento de Contabilidade - Orçamento-Programa de 2018 - R\$ 1,00

Demonstrativo da Funções, Subfunções e Programa por Operações Especiais, Projetos e Atividades - ANEXO VI

155

Código	Descrição	Esfera	Total	Operações Especiais	Projeto	Atividade	%
02.110	Secretaria de Agricultura, Meio Ambiente e Recursos Hídricos						
18	Gestão Ambiental						
		Total:	630.417		30.000	600.417	
		Fiscal:	630.417		30.000	600.417	
		Seguridade:					
541	Preservação e Conservação Ambiental						
		Total:	600.417			600.417	
		Fiscal:	600.417			600.417	
		Seguridade:					
2001	Gestão Inovadora						
		Total:	600.417			600.417	
		Fiscal:	600.417			600.417	
		Seguridade:					
542	Controle Ambiental						
		Total:	30.000		30.000		
		Fiscal:	30.000		30.000		
		Seguridade:					
1003	Desenvolvimento da Agricultura Sustentável e Bem Estar Socioambiental						
		Total:	30.000		30.000		
		Fiscal:	30.000		30.000		
		Seguridade:					
20	Agricultura						
		Total:	848.000		840.000	8.000	
		Fiscal:	848.000		840.000	8.000	
		Seguridade:					
605	Abastecimento						
		Total:	620.000		620.000		
		Fiscal:	620.000		620.000		
		Seguridade:					
1003	Desenvolvimento da Agricultura Sustentável e Bem Estar Socioambiental						
		Total:	620.000		620.000		
		Fiscal:	620.000		620.000		
		Seguridade:					



Prefeitura Municipal de Natuba

Secretaria de Finanças

Departamento de Contabilidade - Orçamento-Programa de 2018 - R\$ 1,00

Demonstrativo da Funções, Subfunções e Programa por Operações Especiais, Projetos e Atividades - ANEXO VI

156

Código	Descrição	Esfera	Total	Operações Especiais	Projeto	Atividade	%
02.110	Secretaria de Agricultura, Meio Ambiente e Recursos Hídricos						
20	Agricultura						
		Total:	848.000		840.000	8.000	
		Fiscal:	848.000		840.000	8.000	
		Seguridade:					
606	Extensão Rural						
		Total:	228.000		220.000	8.000	
		Fiscal:	228.000		220.000	8.000	
		Seguridade:					
1003	Desenvolvimento da Agricultura Sustentável e Bem Estar Socioambiental						
		Total:	228.000		220.000	8.000	
		Fiscal:	228.000		220.000	8.000	
		Seguridade:					
		Total da Unidade:	1.478.417		870.000	608.417	5
		Fiscal:	1.478.417		870.000	608.417	
		Seguridade:					



Prefeitura Municipal de Natuba

Secretaria de Finanças

Departamento de Contabilidade - Orçamento-Programa de 2018 - R\$ 1,00

Demonstrativo da Funções, Subfunções e Programa por Operações Especiais, Projetos e Atividades - ANEXO VI

157

Código	Descrição	Esfera	Total	Operações Especiais	Projeto	Atividade	%
02.120	Secretaria de Turismo e Juventude						
23	Comércio e Serviços						
		Total:	196.500			196.500	
		Fiscal:	196.500			196.500	
		Seguridade:					
695	Turismo						
		Total:	196.500			196.500	
		Fiscal:	196.500			196.500	
		Seguridade:					
2001	Gestão Inovadora						
		Total:	196.500			196.500	
		Fiscal:	196.500			196.500	
		Seguridade:					
		Total da Unidade:	196.500			196.500	1
		Fiscal:	196.500			196.500	
		Seguridade:					



Código	Descrição	Esfera	Total	Operações Especiais	Projeto	Atividade	%
02.130	Secretaria de Transporte e Desenvolvimento Urbano						
26	Transporte						
		Total:	86.500			86.500	
		Fiscal:	86.500			86.500	
		Seguridade:					
782	Transporte Rodoviário						
		Total:	86.500			86.500	
		Fiscal:	86.500			86.500	
		Seguridade:					
2001	Gestão Inovadora						
		Total:	86.500			86.500	
		Fiscal:	86.500			86.500	
		Seguridade:					
		Total da Unidade:	86.500			86.500	0
		Fiscal:	86.500			86.500	
		Seguridade:					



Código	Descrição	Esfera	Total	Operações Especiais	Projeto	Atividade	%
02.140	Secretaria de Esporte e Cultura						
13	Cultura						
		Total:	404.000			404.000	
		Fiscal:	404.000			404.000	
		Seguridade:					
392	Difusão Cultural						
		Total:	404.000			404.000	
		Fiscal:	404.000			404.000	
		Seguridade:					
2001	Gestão Inovadora						
		Total:	404.000			404.000	
		Fiscal:	404.000			404.000	
		Seguridade:					
15	Urbanismo						
		Total:	202.000		202.000		
		Fiscal:	202.000		202.000		
		Seguridade:					
451	Infra-Estrutura Urbana						
		Total:	202.000		202.000		
		Fiscal:	202.000		202.000		
		Seguridade:					
1005	Cidade Limpa Desejo de Todos						
		Total:	202.000		202.000		
		Fiscal:	202.000		202.000		
		Seguridade:					
23	Comércio e Serviços						
		Total:	39.000			39.000	
		Fiscal:	39.000			39.000	
		Seguridade:					
695	Turismo						
		Total:	39.000			39.000	
		Fiscal:	39.000			39.000	
		Seguridade:					



Prefeitura Municipal de Natuba

Secretaria de Finanças

Departamento de Contabilidade - Orçamento-Programa de 2018 - R\$ 1,00

Demonstrativo da Funções, Subfunções e Programa por Operações Especiais, Projetos e Atividades - ANEXO VI

160

Código	Descrição	Esfera	Total	Operações Especiais	Projeto	Atividade	%
02.140	Secretaria de Esporte e Cultura						
23	Comércio e Serviços						
		Total:	39.000			39.000	
		Fiscal:	39.000			39.000	
		Seguridade:					
695	Turismo						
		Total:	39.000			39.000	
		Fiscal:	39.000			39.000	
		Seguridade:					
1005	Cidade Limpa Desejo de Todos						
		Total:	39.000			39.000	
		Fiscal:	39.000			39.000	
		Seguridade:					
27	Desporto e Lazer						
		Total:	106.500			106.500	
		Fiscal:	106.500			106.500	
		Seguridade:					
812	Desporto Comunitário						
		Total:	106.500			106.500	
		Fiscal:	106.500			106.500	
		Seguridade:					
1005	Cidade Limpa Desejo de Todos						
		Total:	106.500			106.500	
		Fiscal:	106.500			106.500	
		Seguridade:					
Total da Unidade:			751.500		202.000	549.500	3
Fiscal:			751.500		202.000	549.500	
Seguridade:							



Prefeitura Municipal de Natuba

Secretaria de Finanças

Departamento de Contabilidade - Orçamento-Programa de 2018 - R\$ 1,00

Demonstrativo da Funções, Subfunções e Programa por Operações Especiais, Projetos e Atividades - ANEXO VI

161

Código	Descrição	Esfera	Total	Operações Especiais	Projeto	Atividade	%
09.999	Reserva de Contingência						
99	Reserva de Contingência						
		Total:	203.000			203.000	
		Fiscal:	203.000			203.000	
		Seguridade:					
999	Reserva de Contingência						
		Total:	203.000			203.000	
		Fiscal:	203.000			203.000	
		Seguridade:					
2001	Gestão Inovadora						
		Total:	203.000			203.000	
		Fiscal:	203.000			203.000	
		Seguridade:					
Total da Unidade:			203.000			203.000	1
Fiscal:			203.000			203.000	
Seguridade:							
	1 - Fiscal:		20.019.987	729.543	3.590.753	15.699.691	
	2 - Seguridade:		9.260.400		3.759.590	5.500.810	
	3 - Total (1 + 2):		29.280.387	729.543	7.350.343	21.200.501	
Intra-Orçamentária:							

CLAIR LEITÃO MARTINS
Contadora

ROSINALVA VICENTE
PATRICIO DA SILVA
Secretária de Finanças

JANETE SANTOS SOUSA DA
SILVA
Prefeita



Prefeitura Municipal de Natuba

Secretaria de Finanças

Departamento de Contabilidade - Orçamento-Programa de 2018 - R\$ 1,00

Demonstrativo da Funções, Subfunções e Programa por Operações Especiais, Projetos e Atividades - ANEXO VII

162

Código	Descrição	Esfera	Total	Operações Especiais	Projeto	Atividade	%
01	Legislativa						
		Total:	1.200.000		40.000	1.160.000	4
		Fiscal:	1.200.000		40.000	1.160.000	
		Seguridade:					
02	Judiciário						
		Total:	114.743				0
		Fiscal:	114.743	114.743			
		Seguridade:					
04	Administração						
		Total:	2.528.221			2.528.221	9
		Fiscal:	2.528.221			2.528.221	
		Seguridade:					
08	Assistência Social						
		Total:	2.031.050		825.000	1.206.050	7
		Fiscal:	3.000			3.000	
		Seguridade:	2.028.050		825.000	1.203.050	
10	Saúde						
		Total:	7.515.850		2.934.590	4.581.260	26
		Fiscal:	283.500			283.500	
		Seguridade:	7.232.350		2.934.590	4.297.760	
11	Trabalho						
		Total:	55.502			55.502	0
		Fiscal:	55.502			55.502	
		Seguridade:					
12	Educação						
		Total:	9.613.594		870.000	8.743.594	33
		Fiscal:	9.613.594		870.000	8.743.594	
		Seguridade:					
13	Cultura						
		Total:	404.000			404.000	1
		Fiscal:	404.000			404.000	
		Seguridade:					
14	Direitos da Cidadania						
		Total:	32.500			32.500	0
		Fiscal:	32.500			32.500	
		Seguridade:					
15	Urbanismo						
		Total:	2.863.510		1.790.753	1.072.757	10
		Fiscal:	2.863.510		1.790.753	1.072.757	
		Seguridade:					
17	Saneamento						
		Total:	20.000		20.000		0
		Fiscal:	20.000		20.000		
		Seguridade:					
18	Gestão Ambiental						
		Total:	630.417		30.000	600.417	2
		Fiscal:	630.417		30.000	600.417	
		Seguridade:					



Prefeitura Municipal de Natuba

Secretaria de Finanças

Departamento de Contabilidade - Orçamento-Programa de 2018 - R\$ 1,00

Demonstrativo da Funções, Subfunções e Programa por Operações Especiais, Projetos e Atividades - ANEXO VII

163

Código	Descrição	Esfera	Total	Operações Especiais	Projeto	Atividade	%
20	Agricultura						
		Total:	848.000		840.000	8.000	3
		Fiscal:	848.000		840.000	8.000	
		Seguridade:					
23	Comércio e Serviços						
		Total:	235.500			235.500	1
		Fiscal:	235.500			235.500	
		Seguridade:					
26	Transporte						
		Total:	263.200			263.200	1
		Fiscal:	263.200			263.200	
		Seguridade:					
27	Desporto e Lazer						
		Total:	106.500			106.500	0
		Fiscal:	106.500			106.500	
		Seguridade:					
28	Encargos Especiais						
		Total:	614.800				2
		Fiscal:	614.800	614.800			
		Seguridade:					
99	Reserva de Contingência						
		Total:	203.000			203.000	1
		Fiscal:	203.000			203.000	
		Seguridade:					
031	Ação Legislativa						
		Total:	1.200.000		40.000	1.160.000	4
		Fiscal:	1.200.000		40.000	1.160.000	
		Seguridade:					
062	Def. Interesse Públ. no Proc. Judiciário						
		Total:	114.743				0
		Fiscal:	114.743	114.743			
		Seguridade:					
122	Administração Geral						
		Total:	2.030.721			2.030.721	7
		Fiscal:	2.030.721			2.030.721	
		Seguridade:					
123	Administração Financeira						
		Total:	497.500			497.500	2
		Fiscal:	497.500			497.500	
		Seguridade:					
243	Assistência à Criança a ao Adolescente						
		Total:	61.150			61.150	0
		Fiscal:	3.000			3.000	
		Seguridade:	58.150			58.150	
244	Assistência Comunitária						
		Total:	1.969.900		825.000	1.144.900	7
		Fiscal:					
		Seguridade:	1.969.900		825.000	1.144.900	

**Prefeitura Municipal de Natuba**

Secretaria de Finanças

Departamento de Contabilidade - Orçamento-Programa de 2018 - R\$ 1,00

Demonstrativo da Funções, Subfunções e Programa por Operações Especiais, Projetos e Atividades - ANEXO VII

164

Código	Descrição	Esfera	Total	Operações Especiais	Projeto	Atividade	%
301	Atenção Básica						
		Total:	6.505.850		2.624.590	3.881.260	22
		Fiscal:	281.500			281.500	
		Seguridade:	6.224.350		2.624.590	3.599.760	
302	Assistência Hospitalar e Ambulatorial						
		Total:	477.500			477.500	2
		Fiscal:					
		Seguridade:	477.500			477.500	
303	Suporte Profilático e Terapêutico						
		Total:	118.000			118.000	0
		Fiscal:					
		Seguridade:	118.000			118.000	
304	Vigilância Sanitária						
		Total:	12.000			12.000	0
		Fiscal:	2.000			2.000	
		Seguridade:	10.000			10.000	
305	Vigilância Epidemiológica						
		Total:	402.500		310.000	92.500	1
		Fiscal:					
		Seguridade:	402.500		310.000	92.500	
331	Proteção e Benefícios ao Trabalhador						
		Total:	55.502			55.502	0
		Fiscal:	55.502			55.502	
		Seguridade:					
361	Ensino Fundamental						
		Total:	8.234.644		205.000	8.029.644	28
		Fiscal:	8.234.644		205.000	8.029.644	
		Seguridade:					
362	Ensino Médio						
		Total:	19.660			19.660	0
		Fiscal:	19.660			19.660	
		Seguridade:					
365	Educação Infantil						
		Total:	656.790		255.000	401.790	2
		Fiscal:	656.790		255.000	401.790	
		Seguridade:					
368	Educação Básica						
		Total:	702.500		410.000	292.500	2
		Fiscal:	702.500		410.000	292.500	
		Seguridade:					
392	Difusão Cultural						
		Total:	404.000			404.000	1
		Fiscal:	404.000			404.000	
		Seguridade:					
422	Direitos Individuais, Colet. e Difusos						
		Total:	32.500			32.500	0
		Fiscal:	32.500			32.500	
		Seguridade:					



Prefeitura Municipal de Natuba

Secretaria de Finanças

Departamento de Contabilidade - Orçamento-Programa de 2018 - R\$ 1,00

Demonstrativo da Funções, Subfunções e Programa por Operações Especiais, Projetos e Atividades - ANEXO VII

165

Código	Descrição	Esfera	Total	Operações Especiais	Projeto	Atividade	%
451	Infra-Estrutura Urbana						
		Total:	1.790.753		1.790.753		6
		Fiscal:	1.790.753		1.790.753		
		Seguridade:					
452	Serviços Urbanos						
		Total:	1.072.757			1.072.757	4
		Fiscal:	1.072.757			1.072.757	
		Seguridade:					
512	Saneamento Básico Urbano						
		Total:	20.000		20.000		0
		Fiscal:	20.000		20.000		
		Seguridade:					
541	Preservação e Conservação Ambiental						
		Total:	600.417			600.417	2
		Fiscal:	600.417			600.417	
		Seguridade:					
542	Controle Ambiental						
		Total:	30.000		30.000		0
		Fiscal:	30.000		30.000		
		Seguridade:					
605	Abastecimento						
		Total:	620.000		620.000		2
		Fiscal:	620.000		620.000		
		Seguridade:					
606	Extensão Rural						
		Total:	228.000		220.000	8.000	1
		Fiscal:	228.000		220.000	8.000	
		Seguridade:					
695	Turismo						
		Total:	235.500			235.500	1
		Fiscal:	235.500			235.500	
		Seguridade:					
782	Transporte Rodoviário						
		Total:	263.200			263.200	1
		Fiscal:	263.200			263.200	
		Seguridade:					
812	Desporto Comunitário						
		Total:	106.500			106.500	0
		Fiscal:	106.500			106.500	
		Seguridade:					
841	Refinanciamento da Dívida Interna						
		Total:	2.000				0
		Fiscal:	2.000	2.000			
		Seguridade:					
846	Outros Encargos Especiais						
		Total:	612.800				2
		Fiscal:	612.800	612.800			
		Seguridade:					

**Prefeitura Municipal de Natuba**

Secretaria de Finanças

Departamento de Contabilidade - Orçamento-Programa de 2018 - R\$ 1,00

Demonstrativo da Funções, Subfunções e Programa por Operações Especiais, Projetos e Atividades - ANEXO VII

166

Código	Descrição	Esfera	Total	Operações Especiais	Projeto	Atividade	%
999	Reserva de Contingência						
		Total:	203.000			203.000	1
		Fiscal:	203.000			203.000	
		Seguridade:					
0001	Gestão de Encargos Especiais						
		Total:	729.543				2
		Fiscal:	729.543	729.543			
		Seguridade:					
1001	A Saúde que Temos e a Saúde que Queremos						
		Total:	7.005.350		2.934.590	4.070.760	24
		Fiscal:	283.500			283.500	
		Seguridade:	6.721.850		2.934.590	3.787.260	
1002	Educação de Qualidade para Todos						
		Total:	9.390.594		870.000	8.520.594	32
		Fiscal:	9.390.594		870.000	8.520.594	
		Seguridade:					
1003	Desenvolvimento da Agricultura Sustentável e Bem Estar Socioambiental						
		Total:	878.000		870.000	8.000	3
		Fiscal:	878.000		870.000	8.000	
		Seguridade:					
1004	Qualidade de Gestão com Mudança Social						
		Total:	1.612.350		825.000	787.350	6
		Fiscal:	3.000			3.000	
		Seguridade:	1.609.350		825.000	784.350	
1005	Cidade Limpa Desejo de Todos						
		Total:	2.132.953		1.810.753	322.200	7
		Fiscal:	2.132.953		1.810.753	322.200	
		Seguridade:					
2001	Gestão Inovadora						
		Total:	6.331.597			6.331.597	22
		Fiscal:	5.402.397			5.402.397	
		Seguridade:	929.200			929.200	
2002	Programa de Apoio Administrativo do Poder Legislativo						
		Total:	1.200.000		40.000	1.160.000	4
		Fiscal:	1.200.000		40.000	1.160.000	
		Seguridade:					
		1 - Fiscal:	20.019.987	729.543	3.590.753	15.699.691	
		2 - Seguridade:	9.260.400		3.759.590	5.500.810	
		3 - Total (1 + 2):	29.280.387	729.543	7.350.343	21.200.501	
		Intra-Orçamentária:					

CLAIR LEITÃO MARTINS
Contadora



Prefeitura Municipal de Natuba

Secretaria de Finanças

Departamento de Contabilidade - Orçamento-Programa de 2018 - R\$ 1,00

Demonstrativo da Funções, Subfunções e Programa por Operações Especiais, Projetos e Atividades - ANEXO VII

167

Código	Descrição	Esfera	Total	Operações Especiais	Projeto	Atividade	%
		ROSINALVA VICENTE PATRICIO DA SILVA Secretária de Finanças		JANETE SANTOS SOUSA DA SILVA Prefeita			



Prefeitura Municipal de Natuba

Secretaria de Finanças

Departamento de Contabilidade - Orçamento-Programa de 2018 - R\$ 1,00

Demonstrativo da Funções, Subfunções e Programas conforme Vínculo com Recursos - ANEXO VIII

168

Código	Descrição	Esfera	Total	Próprios	Vinculados	%
01	Legislativa					
		Total:	1.200.000	1.200.000		4
		Fiscal:	1.200.000	1.200.000		
		Seguridade:				
02	Judiciário					
		Total:	114.743	114.743		0
		Fiscal:	114.743	114.743		
		Seguridade:				
04	Administração					
		Total:	2.528.221	2.528.221		9
		Fiscal:	2.528.221	2.528.221		
		Seguridade:				
08	Assistência Social					
		Total:	2.031.050	683.050	1.348.000	7
		Fiscal:	3.000	3.000		
		Seguridade:	2.028.050	680.050	1.348.000	
10	Saúde					
		Total:	7.515.850	2.313.160	5.202.690	26
		Fiscal:	283.500		283.500	
		Seguridade:	7.232.350	2.313.160	4.919.190	
11	Trabalho					
		Total:	55.502	55.502		0
		Fiscal:	55.502	55.502		
		Seguridade:				
12	Educação					
		Total:	9.613.594	1.350.340	8.263.254	33
		Fiscal:	9.613.594	1.350.340	8.263.254	
		Seguridade:				
13	Cultura					
		Total:	404.000	404.000		1
		Fiscal:	404.000	404.000		
		Seguridade:				
14	Direitos da Cidadania					
		Total:	32.500	32.500		0
		Fiscal:	32.500	32.500		
		Seguridade:				
15	Urbanismo					
		Total:	2.863.510	1.363.457	1.500.053	10
		Fiscal:	2.863.510	1.363.457	1.500.053	
		Seguridade:				
17	Saneamento					
		Total:	20.000	20.000		0
		Fiscal:	20.000	20.000		
		Seguridade:				
18	Gestão Ambiental					
		Total:	630.417	630.417		2
		Fiscal:	630.417	630.417		
		Seguridade:				



Prefeitura Municipal de Natuba

Secretaria de Finanças

Departamento de Contabilidade - Orçamento-Programa de 2018 - R\$ 1,00

Demonstrativo da Funções, Subfunções e Programas conforme Vínculo com Recursos - ANEXO VIII

169

Código	Descrição	Esfera	Total	Próprios	Vinculados	%
20	Agricultura					
		Total:	848.000	48.000	800.000	3
		Fiscal:	848.000	48.000	800.000	
		Seguridade:				
23	Comércio e Serviços					
		Total:	235.500	235.500		1
		Fiscal:	235.500	235.500		
		Seguridade:				
26	Transporte					
		Total:	263.200	236.500	26.700	1
		Fiscal:	263.200	236.500	26.700	
		Seguridade:				
27	Desporto e Lazer					
		Total:	106.500	3.500	103.000	0
		Fiscal:	106.500	3.500	103.000	
		Seguridade:				
28	Encargos Especiais					
		Total:	614.800	613.500	1.300	2
		Fiscal:	614.800	613.500	1.300	
		Seguridade:				
99	Reserva de Contingência					
		Total:	203.000	203.000		1
		Fiscal:	203.000	203.000		
		Seguridade:				
031	Ação Legislativa					
		Total:	1.200.000	1.200.000		4
		Fiscal:	1.200.000	1.200.000		
		Seguridade:				
062	Def. Interesse Públ. no Proc. Judiciário					
		Total:	114.743	114.743		0
		Fiscal:	114.743	114.743		
		Seguridade:				
122	Administração Geral					
		Total:	2.030.721	2.030.721		7
		Fiscal:	2.030.721	2.030.721		
		Seguridade:				
123	Administração Financeira					
		Total:	497.500	497.500		2
		Fiscal:	497.500	497.500		
		Seguridade:				
243	Assistência à Criança a ao Adolescente					
		Total:	61.150	61.150		0
		Fiscal:	3.000	3.000		
		Seguridade:	58.150	58.150		
244	Assistência Comunitária					
		Total:	1.969.900	621.900	1.348.000	7
		Fiscal:				
		Seguridade:	1.969.900	621.900	1.348.000	



Prefeitura Municipal de Natuba

Secretaria de Finanças

Departamento de Contabilidade - Orçamento-Programa de 2018 - R\$ 1,00

Demonstrativo da Funções, Subfunções e Programas conforme Vínculo com Recursos - ANEXO VIII

170

Código	Descrição	Esfera	Total	Próprios	Vinculados	%
301	Atenção Básica					
		Total:	6.505.850	2.303.160	4.202.690	22
		Fiscal:	281.500		281.500	
		Seguridade:	6.224.350	2.303.160	3.921.190	
302	Assistência Hospitalar e Ambulatorial					
		Total:	477.500		477.500	2
		Fiscal:				
		Seguridade:	477.500		477.500	
303	Suporte Profilático e Terapêutico					
		Total:	118.000		118.000	0
		Fiscal:				
		Seguridade:	118.000		118.000	
304	Vigilância Sanitária					
		Total:	12.000		12.000	0
		Fiscal:	2.000		2.000	
		Seguridade:	10.000		10.000	
305	Vigilância Epidemiológica					
		Total:	402.500	10.000	392.500	1
		Fiscal:				
		Seguridade:	402.500	10.000	392.500	
331	Proteção e Benefícios ao Trabalhador					
		Total:	55.502	55.502		0
		Fiscal:	55.502	55.502		
		Seguridade:				
361	Ensino Fundamental					
		Total:	8.234.644	1.305.900	6.928.744	28
		Fiscal:	8.234.644	1.305.900	6.928.744	
		Seguridade:				
362	Ensino Médio					
		Total:	19.660	1.000	18.660	0
		Fiscal:	19.660	1.000	18.660	
		Seguridade:				
365	Educação Infantil					
		Total:	656.790	33.440	623.350	2
		Fiscal:	656.790	33.440	623.350	
		Seguridade:				
368	Educação Básica					
		Total:	702.500	10.000	692.500	2
		Fiscal:	702.500	10.000	692.500	
		Seguridade:				
392	Difusão Cultural					
		Total:	404.000	404.000		1
		Fiscal:	404.000	404.000		
		Seguridade:				
422	Direitos Individuais, Colet. e Difusos					
		Total:	32.500	32.500		0
		Fiscal:	32.500	32.500		
		Seguridade:				



Prefeitura Municipal de Natuba

Secretaria de Finanças

Departamento de Contabilidade - Orçamento-Programa de 2018 - R\$ 1,00

Demonstrativo da Funções, Subfunções e Programas conforme Vínculo com Recursos - ANEXO VIII

171

Código	Descrição	Esfera	Total	Próprios	Vinculados	%
451	Infra-Estrutura Urbana					
		Total:	1.790.753	293.700	1.497.053	6
		Fiscal:	1.790.753	293.700	1.497.053	
		Seguridade:				
452	Serviços Urbanos					
		Total:	1.072.757	1.069.757	3.000	4
		Fiscal:	1.072.757	1.069.757	3.000	
		Seguridade:				
512	Saneamento Básico Urbano					
		Total:	20.000	20.000		0
		Fiscal:	20.000	20.000		
		Seguridade:				
541	Preservação e Conservação Ambiental					
		Total:	600.417	600.417		2
		Fiscal:	600.417	600.417		
		Seguridade:				
542	Controle Ambiental					
		Total:	30.000	30.000		0
		Fiscal:	30.000	30.000		
		Seguridade:				
605	Abastecimento					
		Total:	620.000	20.000	600.000	2
		Fiscal:	620.000	20.000	600.000	
		Seguridade:				
606	Extensão Rural					
		Total:	228.000	28.000	200.000	1
		Fiscal:	228.000	28.000	200.000	
		Seguridade:				
695	Turismo					
		Total:	235.500	235.500		1
		Fiscal:	235.500	235.500		
		Seguridade:				
782	Transporte Rodoviário					
		Total:	263.200	236.500	26.700	1
		Fiscal:	263.200	236.500	26.700	
		Seguridade:				
812	Desporto Comunitário					
		Total:	106.500	3.500	103.000	0
		Fiscal:	106.500	3.500	103.000	
		Seguridade:				
841	Refinanciamento da Dívida Interna					
		Total:	2.000	2.000		0
		Fiscal:	2.000	2.000		
		Seguridade:				
846	Outros Encargos Especiais					
		Total:	612.800	611.500	1.300	2
		Fiscal:	612.800	611.500	1.300	
		Seguridade:				



Prefeitura Municipal de Natuba

Secretaria de Finanças

Departamento de Contabilidade - Orçamento-Programa de 2018 - R\$ 1,00

Demonstrativo da Funções, Subfunções e Programas conforme Vínculo com Recursos - ANEXO VIII

172

Código	Descrição	Esfera	Total	Próprios	Vinculados	%
999	Reserva de Contingência					
		Total:	203.000	203.000		1
		Fiscal:	203.000	203.000		
		Seguridade:				
0001	Gestão de Encargos Especiais					
		Total:	729.543	728.243	1.300	2
		Fiscal:	729.543	728.243	1.300	
		Seguridade:				
1001	A Saúde que Temos e a Saúde que Queremos					
		Total:	7.005.350	1.802.660	5.202.690	24
		Fiscal:	283.500		283.500	
		Seguridade:	6.721.850	1.802.660	4.919.190	
1002	Educação de Qualidade para Todos					
		Total:	9.390.594	1.127.340	8.263.254	32
		Fiscal:	9.390.594	1.127.340	8.263.254	
		Seguridade:				
1003	Desenvolvimento da Agricultura Sustentável e Bem Estar Socioambiental					
		Total:	878.000	78.000	800.000	3
		Fiscal:	878.000	78.000	800.000	
		Seguridade:				
1004	Qualidade de Gestão com Mudança Social					
		Total:	1.612.350	264.850	1.347.500	6
		Fiscal:	3.000	3.000		
		Seguridade:	1.609.350	261.850	1.347.500	
1005	Cidade Limpa Desejo de Todos					
		Total:	2.132.953	506.200	1.626.753	7
		Fiscal:	2.132.953	506.200	1.626.753	
		Seguridade:				
2001	Gestão Inovadora					
		Total:	6.331.597	6.328.097	3.500	22
		Fiscal:	5.402.397	5.399.397	3.000	
		Seguridade:	929.200	928.700	500	
2002	Programa de Apoio Administrativo do Poder Legislativo					
		Total:	1.200.000	1.200.000		4
		Fiscal:	1.200.000	1.200.000		
		Seguridade:				
		1 - Fiscal:	20.019.987	9.042.180	10.977.807	
		2 - Seguridade:	9.260.400	2.993.210	6.267.190	
		3 - Total (1 + 2):	29.280.387	12.035.390	17.244.997	
		Intra-Orçamentária:				

CLAIR LEITÃO MARTINS
Contadora



Prefeitura Municipal de Natuba

Secretaria de Finanças

Departamento de Contabilidade - Orçamento-Programa de 2018 - R\$ 1,00

Demonstrativo da Funções, Subfunções e Programas conforme Vínculo com Recursos -
ANEXO VIII

173

Código	Descrição	Esfera	Total	Próprios	Vinculados	%
--------	-----------	--------	-------	----------	------------	---

ROSINALVA VICENTE
PATRICIO DA SILVA
Secretária de Finanças

JANETE SANTOS SOUSA DA
SILVA
Prefeita



Prefeitura Municipal de Natuba

Secretaria de Finanças

Departamento de Contabilidade - Orçamento-Programa de 2018 - R\$ 1,00

Demonstrativo da Receita e Despesa Segundo as Categorias Econômicas - ANEXO I - LF nº 4.320/64

Receita	Parcial	Total	Despesa	Parcial	Total
Receita Correntes		24.989.304	DESPESAS CORRENTES		20.878.501
Receita Tributária	435.000		PESSOAL E ENCARGOS SOCIAIS	13.163.578	
Receitas de Contribuições	0		JUROS E ENCARGOS DA DÍVIDA	1.500	
Receita Patrimonial	227.250		OUTRAS DESPESAS CORRENTES	7.713.423	
Receita Agropecuária	0				
Receita Industrial	0				
Receita de Serviços	0				
Transferências Correntes	24.290.054				
Outras Receitas Correntes	37.000				
Receita Correntes-Intra-Orçamentária		0			
Deduções da Receita Corrente		2.576.060	Superávit do Orçamento Corrente		1.534.743
Subtotal		22.413.244	Subtotal		22.413.244
Receitas de Capital		6.867.143	DESPESAS DE CAPITAL		8.198.886
Operações de Crédito	0		INVESTIMENTOS	7.299.143	
Alienação de Bens	5.000		INVERSÕES FINANCEIRAS	315.000	
Amortização de Empréstimos	30.000		AMORTIZAÇÃO DA DÍVIDA	584.743	
Transferências de Capital	6.832.143				
Outras Receitas de Capital	0				
Receitas de Capital-Intra-Orçamentária		0			
Déficit Orçamentário		1.331.743			
Subtotal		8.198.886	Subtotal		8.198.886
			Receitas e Despesas Correntes:	22.413.244	20.878.501
			Receitas e Despesas de Capital:	6.867.143	8.198.886
			Reserva de Contigência:		203.000
			Total Geral:	29.280.387	29.280.387
			Intra-Orçamentária:	0	0

**Prefeitura Municipal de Natuba**

Secretaria de Finanças

Departamento de Contabilidade - Orçamento-Programa de 2018 - R\$ 1,00

Demonstrativo da Receita por Fonte de Recurso

175

Código	Descrição da Fonte de Recurso	Esfera	Total	Direta	Indireta	%
000	Recursos Ordinários					
		Total:	8.375.390	8.375.390	0	29
		Fiscal:	8.375.390	8.375.390	0	
		Seguridade:	0	0	0	
001	Receita de Impostos e de Transferência de Impostos - Educação					
		Total:	1.346.840	1.346.840	0	5
		Fiscal:	1.346.840	1.346.840	0	
		Seguridade:	0	0	0	
002	Receita de Impostos e de Transferência de Impostos - Saúde					
		Total:	2.313.160	2.313.160	0	8
		Fiscal:	2.313.160	2.313.160	0	
		Seguridade:	0	0	0	
014	Transferência de Recursos do SUS					
		Total:	3.852.690	3.852.690	0	13
		Fiscal:	0	0	0	
		Seguridade:	3.852.690	3.852.690	0	
015	Transferência de Recursos do FNDE					
		Total:	1.411.419	1.411.419	0	5
		Fiscal:	1.411.419	1.411.419	0	
		Seguridade:	0	0	0	
016	Recurso da CIDE					
		Total:	28.000	28.000	0	0
		Fiscal:	28.000	28.000	0	
		Seguridade:	0	0	0	
018	Transferência do FUNDEB (magistério)					
		Total:	4.469.028	4.469.028	0	15
		Fiscal:	4.469.028	4.469.028	0	
		Seguridade:	0	0	0	
019	Transferência do FUNDEB (outras)					
		Total:	2.322.807	2.322.807	0	8
		Fiscal:	2.322.807	2.322.807	0	
		Seguridade:	0	0	0	
029	Transferência de Recursos do FNAS					
		Total:	887.500	887.500	0	3
		Fiscal:	0	0	0	
		Seguridade:	887.500	887.500	0	
051	Transferência de Convênios <input type="checkbox"/> Saúde <input type="checkbox"/> Federal					
		Total:	1.350.000	1.350.000	0	5
		Fiscal:	0	0	0	
		Seguridade:	1.350.000	1.350.000	0	
052	Transferência de Convênios <input type="checkbox"/> Outros <input type="checkbox"/> Federal					
		Total:	2.863.553	2.863.553	0	10
		Fiscal:	2.403.053	2.403.053	0	
		Seguridade:	460.500	460.500	0	
053	Transferência de Convênios <input type="checkbox"/> Educação <input type="checkbox"/> Estadual/Municipal/Outros					
		Total:	60.000	60.000	0	0
		Fiscal:	60.000	60.000	0	
		Seguridade:	0	0	0	
		1 - Fiscal:	22.729.697	22.729.697	0	
		2 - Seguridade:	6.550.690	6.550.690	0	
		3 - Total (1 + 2):	29.280.387	29.280.387	0	
		Intra-Orçamentária:	0	0	0	



Prefeitura Municipal de Natuba

Secretaria de Finanças

Departamento de Contabilidade - Orçamento-Programa de 2018 - R\$ 1,00

Demonstrativo da Receita por Fonte de Recurso

Código	Descrição da Fonte de Recurso	Esfera	Total	Direta	Indireta	%
--------	-------------------------------	--------	-------	--------	----------	---

CLAIR LEITÃO MARTINS
Contadora

ROSINALVA VICENTE
PATRICIO DA SILVA
Secretária de Finanças

JANETE SANTOS SOUSA DA
SILVA
Prefeita

**Prefeitura Municipal de Natuba**

Secretaria de Finanças

Departamento de Contabilidade - Orçamento-Programa de 2018 - R\$ 1,00

Demonstrativo da Receita Segundo as Categorias Econômicas - ANEXO II - LF nº 4.320/64

177

Fiscal

Cód. Receita	Descrição da Receita	Alíneas e Sub-alíneas	Rúbricas e Sub-rúbricas	Fontes e Sub-fontes	Categorias Econômicas e Sub-categorias Econômicas	%
1000.00.00.00	Receita Correntes					
		Total:			22.128.704	76
		Direta:			22.128.704	
		Indireta:				
1100.00.00.00	Receita Tributária					
		Total:			435.000	1
		Direta:			435.000	
		Indireta:				
1110.00.00.00	Impostos					
		Total:		422.100		1
		Direta:		422.100		
		Indireta:				
1112.00.00.00	Impostos sobre o Patrimônio e a Renda					
		Total:	282.100			1
		Direta:	282.100			
		Indireta:				
1112.02.00.00	Imposto sobre a Propriedade Predial e Territorial Urbana					
		Total:	5.000			0
		Direta:	5.000			
		Indireta:				
1112.04.00.00	Imposto sobre a Renda e Proventos de Qualquer Natureza					
		Total:	261.500			1
		Direta:	261.500			
		Indireta:				
1112.04.31.00	Imposto de Renda Retido nas Fontes s/ os Rendimentos do Trabalho					
		Total:	260.000			1
		Direta:	260.000			
		Indireta:				
1112.04.34.00	Imposto de Renda Retido nas Fontes sobre Outros Rendimentos					
		Total:	1.500			0
		Direta:	1.500			
		Indireta:				
1112.08.00.00	Imposto sobre Transmissão de Bens Imóveis - ITBI					
		Total:	15.600			0
		Direta:	15.600			
		Indireta:				
1113.00.00.00	Impostos sobre a Produção e a Circulação					
		Total:	140.000			0
		Direta:		140.000		
		Indireta:				
1113.05.00.00	Imposto sobre Serviços de Qualquer Natureza					
		Total:	140.000			0
		Direta:	140.000			
		Indireta:				
1120.00.00.00	Taxas					
		Total:		12.900		0
		Direta:		12.900		
		Indireta:				



Cód. Receita	Descrição da Receita	Alíneas e Sub-alíneas	Rúbricas e Sub-rúbricas	Fontes e Sub-fontes	Categorias Econômicas e Sub-categorias Econômicas	%
1121.00.00.00	Taxas pelo Exercício do Poder de Polícia					
	Total:	500				0
	Direta:	500				
	Indireta:					
1121.25.00.00	Taxa de Licença para Funcionamento de Estabelecimentos Comerciais, Indústrias e					
	Total:	1.000				0
	Direta:	1.000				
	Indireta:					
1121.25.99.00	Taxa de Licença para Funcionamento de Estabelecimentos Comerciais, Indústrias e Prestadoras de Servi					
	Total:	1.000				0
	Direta:	1.000				
	Indireta:					
1121.29.00.00	Taxa de Licença para Execução de Obras					
	Total:	500				0
	Direta:	500				
	Indireta:					
1121.30.00.00	Taxa de Autorização de Funcionamento de Transporte					
	Total:	500				0
	Direta:	500				
	Indireta:					
1121.31.00.00	Taxa de Utilizacão de Área de Domínio Público					
	Total:	7.500				0
	Direta:	7.500				
	Indireta:					
1122.00.00.00	Taxas pela Prestação de Serviços					
	Total:		2.900			0
	Direta:		2.900			
	Indireta:					
1122.28.00.00	Taxa de Cemitérios					
	Total:	1.600				0
	Direta:	1.600				
	Indireta:					
1122.99.00.00	Outras Taxas Pela Prestação de Serviços					
	Total:	1.300				0
	Direta:	1.300				
	Indireta:					
1300.00.00.00	Receita Patrimonial					
	Total:				187.250	1
	Direta:				187.250	
	Indireta:					
1320.00.00.00	Receitas de Valores Mobiliários					
	Total:			187.250		1
	Direta:			187.250		
	Indireta:					
1325.00.00.00	Remuneração de Depósitos Bancários					
	Total:		187.250			1
	Direta:		187.250			
	Indireta:					

**Prefeitura Municipal de Natuba**

Secretaria de Finanças

Departamento de Contabilidade - Orçamento-Programa de 2018 - R\$ 1,00

Demonstrativo da Receita Segundo as Categorias Econômicas - ANEXO II - LF nº 4.320/64

179

Fiscal

Cód. Receita	Descrição da Receita	Alíneas e Sub-alíneas	Rúbricas e Sub-rúbricas	Fontes e Sub-fontes	Categorias Econômicas e Sub-categorias Econômicas	%
1325.01.00.00	Remuneração de Depósitos de Recursos Vinculados					
	Total:	77.250				0
	Direta:	77.250				
	Indireta:					
1325.01.02.00	Receita de Remuneração de Depósitos Bancários de Recursos Vinculados □FUNDEB					
	Total:	22.000				0
	Direta:	22.000				
	Indireta:					
1325.01.99.00	Receita de Remuneração de Outros Depósitos Bancários de Recursos Vinculados					
	Total:	55.250				0
	Direta:	55.250				
	Indireta:					
1325.02.00.00	Remuneração de Depósitos de Recursos não Vinculados					
	Total:	110.000				0
	Direta:	110.000				
	Indireta:					
1325.02.99.00	Remuneração de Outros Depósitos de Recursos não Vinculados					
	Total:	110.000				0
	Direta:	110.000				
	Indireta:					
1700.00.00.00	Transferências Correntes					
	Total:				21.469.454	73
	Direta:				21.469.454	
	Indireta:					
1720.00.00.00	Transferências Intergovernamentais					
	Total:			21.298.454		73
	Direta:			21.298.454		
	Indireta:					
1721.00.00.00	Transferências da União					
	Total:		12.973.619			44
	Direta:		12.973.619			
	Indireta:					
1721.01.00.00	Participação na Receita da União					
	Total:	12.286.900				42
	Direta:	12.286.900				
	Indireta:					
1721.01.02.00	Cota-Parte do Fundo de Participação dos Municípios - Cota Mensal					
	Total:	11.350.000				39
	Direta:	11.350.000				
	Indireta:					
1721.01.03.00	Cota-Parte do Fundo de Participação dos Municípios - 1% Cota entregue no mês de dezembro					
	Total:	456.900				2
	Direta:	456.900				
	Indireta:					
1721.01.04.00	Cota-Parte do Fundo de Participação dos Municípios- 1% Cota entregue no mês de julho					
	Total:	479.500				2
	Direta:	479.500				
	Indireta:					



Cód. Receita	Descrição da Receita	Alíneas e Sub-alíneas	Rúbricas e Sub-rúbricas	Fontes e Sub-fontes	Categorias Econômicas e Sub-categorias Econômicas	%
1721.01.05.00	Cota-Parte do Imposto Sobre a Propriedade Territorial Rural					
	Total:	500				0
	Direta:	500				
	Indireta:					
1721.09.00.00	Outras Transferências da União					
	Total:	500				0
	Direta:	500				
	Indireta:					
1721.09.02.00	Outras Transferências da União - FEX					
	Total:	500				0
	Direta:	500				
	Indireta:					
1721.22.00.00	Transferência da Compensação Financeira pela Exploração de Recursos Naturais					
	Total:	122.000				0
	Direta:	122.000				
	Indireta:					
1721.22.70.00	Cota-Parte do Fundo Especial Petroleo - FEP					
	Total:	122.000				0
	Direta:	122.000				
	Indireta:					
1721.35.00.00	Transferências de Recursos do Fundo Nacional do Desenvolvimento da Educação <input type="checkbox"/> FN					
	Total:	561.419				2
	Direta:	561.419				
	Indireta:					
1721.35.01.00	Transferências do Salário-Educação					
	Total:	192.000				1
	Direta:	192.000				
	Indireta:					
1721.35.02.00	Programa Dinheiro Direto nas Escolas - PDDE					
	Total:	9.500				0
	Direta:	9.500				
	Indireta:					
1721.35.03.00	Transferências Diretas do FNDE -Programa Nacional de Alimentação Escolar - PNAE					
	Total:	126.267				0
	Direta:	126.267				
	Indireta:					
1721.35.04.00	Transferências Diretas do FNDE ao Programa Nacional de Apoio ao Transporte Escolar - PNAT					
	Total:	125.652				0
	Direta:	125.652				
	Indireta:					
1721.35.06.00	Programa de Apoio Sistema Ensino p/Atendimento ao EJA - PEJA					
	Total:	58.000				0
	Direta:	58.000				
	Indireta:					
1721.35.99.00	Outras Programas do FNDE					
	Total:	50.000				0
	Direta:	50.000				
	Indireta:					

**Prefeitura Municipal de Natuba**

Secretaria de Finanças

Departamento de Contabilidade - Orçamento-Programa de 2018 - R\$ 1,00

Demonstrativo da Receita Segundo as Categorias Econômicas - ANEXO II - LF nº 4.320/64

181

Fiscal

Cód. Receita	Descrição da Receita	Alíneas e Sub-alíneas	Rúbricas e Sub-rúbricas	Fontes e Sub-fontes	Categorias Econômicas e Sub-categorias Econômicas	%
1721.36.00.00	Transferência Financeira do ICMS <input type="checkbox"/> Desoneração <input type="checkbox"/> L.C. Nº 87/96					
	Total:	2.800				0
	Direta:	2.800				
	Indireta:					
1722.00.00.00	Transferências dos Estados					
	Total:		1.555.000			5
	Direta:		1.555.000			
	Indireta:					
1722.01.00.00	Participação na Receita dos Estados					
	Total:	1.555.000				5
	Direta:	1.555.000				
	Indireta:					
1722.01.01.00	Cota parte do ICMS					
	Total:	1.482.500				5
	Direta:	1.482.500				
	Indireta:					
1722.01.02.00	Cota Parte do IPVA					
	Total:	43.500				0
	Direta:	43.500				
	Indireta:					
1722.01.04.00	Cota-Parte do IPI sobre Exportação					
	Total:	1.000				0
	Direta:	1.000				
	Indireta:					
1722.01.13.00	Cota-Parte Contribuição de Intervenção no Domínio Economico					
	Total:	28.000				0
	Direta:	28.000				
	Indireta:					
1724.00.00.00	Transferências Multigovernamentais					
	Total:		6.769.835			23
	Direta:		6.769.835			
	Indireta:					
1724.01.00.00	Transferências de Recursos do Fundo de Manutenção e Desenvolvimento da Educação Básica - FUNDEB					
	Total:	6.106.417				21
	Direta:	6.106.417				
	Indireta:					
1724.02.00.00	Transf. de Recursos de Complementação da União ao FUNDEB					
	Total:	663.418				2
	Direta:	663.418				
	Indireta:					
1760.00.00.00	Transferências de Convênios					
	Total:			171.000		1
	Direta:			171.000		
	Indireta:					
1761.00.00.00	Transferências de Convênios da União e de Suas Entidades					
	Total:		111.000			0
	Direta:		111.000			
	Indireta:					

**Prefeitura Municipal de Natuba**

Secretaria de Finanças

Departamento de Contabilidade - Orçamento-Programa de 2018 - R\$ 1,00

Demonstrativo da Receita Segundo as Categorias Econômicas - ANEXO II - LF nº 4.320/64

182

Fiscal

Cód. Receita	Descrição da Receita	Alíneas e Sub-alíneas	Rúbricas e Sub-rúbricas	Fontes e Sub-fontes	Categorias Econômicas e Sub-categorias Econômicas	%
1761.08.00.00	Transferências de Convênio da União destinadas a Programas de Esportes					
	Total:	103.000				0
	Direta:	103.000				
	Indireta:					
1761.99.00.00	Outras Transferências de Convênios da União					
	Total:	8.000				0
	Direta:	8.000				
	Indireta:					
1762.00.00.00	Transferência de Convênios dos Estados e do Distrito Federal e de Suas Entidades					
	Total:		60.000			0
	Direta:		60.000			
	Indireta:					
1762.02.00.00	Transferências de Convenio dos Estados Destinadas a Programas de Educação					
	Total:	60.000				0
	Direta:	60.000				
	Indireta:					
1900.00.00.00	Outras Receitas Correntes					
	Total:				37.000	0
	Direta:				37.000	
	Indireta:					
1920.00.00.00	Indenizações e Restituições					
	Total:			2.000		0
	Direta:			2.000		
	Indireta:					
1922.00.00.00	Restituições					
	Total:		2.000			0
	Direta:		2.000			
	Indireta:					
1922.99.00.00	Outras Restituições					
	Total:	2.000				0
	Direta:	2.000				
	Indireta:					
1930.00.00.00	Receita da Dívida Ativa					
	Total:			10.000		0
	Direta:			10.000		
	Indireta:					
1931.00.00.00	Receita da Dívida Ativa Tributária					
	Total:		10.000			0
	Direta:		10.000			
	Indireta:					
1931.11.00.00	Receita da Dívida Ativa do Imposto sobre a Propriedade Predial e Territorial Urb					
	Total:	10.000				0
	Direta:	10.000				
	Indireta:					
1990.00.00.00	Receitas Diversas					
	Total:			25.000		0
	Direta:			25.000		
	Indireta:					



Cód. Receita	Descrição da Receita	Alíneas e Sub-alíneas	Rúbricas e Sub-rúbricas	Fontes e Sub-fontes	Categorias Econômicas e Sub-categorias Econômicas	%
1990.99.00.00	Outras Receitas					
		Total:	25.000			0
		Direta:	25.000			
		Indireta:				
2000.00.00.00	Receitas de Capital					
		Total:			3.177.053	11
		Direta:			3.177.053	
		Indireta:				
2200.00.00.00	Alienação de Bens					
		Total:			5.000	0
		Direta:			5.000	
		Indireta:				
2210.00.00.00	Alienação de Bens Móveis					
		Total:		5.000		0
		Direta:		5.000		
		Indireta:				
2210.01.00.00	Alienação de Bens Móveis					
		Total:	5.000			0
		Direta:	5.000			
		Indireta:				
2300.00.00.00	Amortização de Empréstimos					
		Total:			30.000	0
		Direta:			30.000	
		Indireta:				
2300.99.00.00	Amortização de Financiamentos Diversos					
		Total:	30.000			0
		Direta:	30.000			
		Indireta:				
2400.00.00.00	Transferências de Capital					
		Total:			3.142.053	11
		Direta:			3.142.053	
		Indireta:				
2420.00.00.00	Transferências Intergovernamentais					
		Total:		850.000		3
		Direta:		850.000		
		Indireta:				
2421.00.00.00	Transferências da União					
		Total:		850.000		3
		Direta:		850.000		
		Indireta:				
2421.02.00.00	Transferências de Recursos Destinados a Programas de Educação					
		Total:	850.000			3
		Direta:	850.000			
		Indireta:				
2470.00.00.00	Transferências de Convênios					
		Total:		2.292.053		8
		Direta:		2.292.053		
		Indireta:				

**Prefeitura Municipal de Natuba**

Secretaria de Finanças

Departamento de Contabilidade - Orçamento-Programa de 2018 - R\$ 1,00

Demonstrativo da Receita Segundo as Categorias Econômicas - ANEXO II - LF nº 4.320/64

184

Fiscal

Cód. Receita	Descrição da Receita	Alíneas e Sub-alíneas	Rúbricas e Sub-rúbricas	Fontes e Sub-fontes	Categorias Econômicas e Sub-categorias Econômicas	%
2471.00.00.00	Transferência de Convênios da União e de suas Entidades					
	Total:		2.292.053			8
	Direta:		2.292.053			
	Indireta:					
2471.07.00.00	Transferências de Convênio da União - Ministério das Cidades					
	Total:	792.053				3
	Direta:	792.053				
	Indireta:					
2471.08.00.00	Transferências de Convênio da União - Ministério da Integração Nacional					
	Total:	1.100.000				4
	Direta:	1.100.000				
	Indireta:					
2471.09.00.00	Transferências de Convênio da União - Ministério do Desenvolvimento Agrário					
	Total:	200.000				1
	Direta:	200.000				
	Indireta:					
2471.16.00.00	Transferências de Convênio da União - Ministério dos Esportes					
	Total:	200.000				1
	Direta:	200.000				
	Indireta:					
9000.00.00.00	Deduções da Receita Corrente					
	Total:				2.576.060	9
	Direta:				2.576.060	
	Indireta:					
9517.21.01.02	Dedução de Receita do FPM FUNDEB					
	Total:	2.270.000				8
	Direta:	2.270.000				
	Indireta:					
9517.21.01.05	Dedução de Receita para Formação do FUNDEB - ITR					
	Total:	100				0
	Direta:	100				
	Indireta:					
9517.21.36.00	Dedução de Receita para a Formação do FUNDEB <input type="checkbox"/> ICMS Desoneração <input type="checkbox"/> Lei 87/96					
	Total:	560				0
	Direta:	560				
	Indireta:					
9517.22.01.01	Dedução de Receita para a Formação do FUNDEB <input type="checkbox"/> ICMS					
	Total:	296.500				1
	Direta:	296.500				
	Indireta:					
9517.22.01.02	Dedução de Receita para Formação do FUNDEB - IPVA					
	Total:	8.700				0
	Direta:	8.700				
	Indireta:					
9517.22.01.04	Dedução de Receita para a Formação do FUNDEB <input type="checkbox"/> IPI <input type="checkbox"/> Exportação					
	Total:	200				0
	Direta:	200				
	Indireta:					

1 - Total da Direta: 22.729.697



Cód. Receita	Descrição da Receita	Alíneas e Sub-alíneas	Rúbricas e Sub-rúbricas	Fontes e Sub-fontes	Categorias Econômicas e Sub-categorias Econômicas	%
				2 - Total da Indireta:		0
				3 - Total (1 + 2):	22.729.697	
				Total da Intra-Orçamentária:		0

CLAIR LEITÃO MARTINS
Contadora

ROSINALVA VICENTE
PATRICIO DA SILVA
Secretária de Finanças

JANETE SANTOS SOUSA DA
SILVA
Prefeita



Cód. Receita	Descrição da Receita	Alíneas e Sub-alíneas	Rúbricas e Sub-rúbricas	Fontes e Sub-fontes	Categorias Econômicas e Sub-categorias Econômicas	%
1000.00.00.00	Receita Correntes					
		Total:			2.860.600	10
		Direta:			2.860.600	
		Indireta:				
1300.00.00.00	Receita Patrimonial					
		Total:			40.000	0
		Direta:			40.000	
		Indireta:				
1320.00.00.00	Receitas de Valores Mobiliários					
		Total:		40.000		0
		Direta:		40.000		
		Indireta:				
1325.00.00.00	Remuneração de Depósitos Bancários					
		Total:	40.000			0
		Direta:	40.000			
		Indireta:				
1325.01.00.00	Remuneração de Depósitos de Recursos Vinculados					
		Total:	40.000			0
		Direta:	40.000			
		Indireta:				
1325.01.03.00	Receita de Rem. de Depósitos Bancários de Recursos Vinculados - Fundo de Saude					
		Total:	40.000			0
		Direta:	40.000			
		Indireta:				
1700.00.00.00	Transferências Correntes					
		Total:			2.820.600	10
		Direta:			2.820.600	
		Indireta:				
1720.00.00.00	Transferências Intergovernamentais					
		Total:		2.820.600		10
		Direta:		2.820.600		
		Indireta:				
1721.00.00.00	Transferências da União					
		Total:	2.769.100			9
		Direta:	2.769.100			
		Indireta:				
1721.33.00.00	Transferência de Recursos do Sistema Único de Saúde - SUS - Repasses Fundo a Fun					
		Total:	2.269.600			8
		Direta:	2.269.600			
		Indireta:				
1721.33.01.00	PAB - FIXO					
		Total:	288.000			1
		Direta:	288.000			
		Indireta:				
1721.33.03.00	Ações Estruturante de Vigilância Sanitária					
		Total:	12.000			0
		Direta:	12.000			
		Indireta:				



Cód. Receita	Descrição da Receita	Alíneas e Sub-alíneas	Rúbricas e Sub-rúbricas	Fontes e Sub-fontes	Categorias Econômicas e Sub-categorias Econômicas	%
1721.33.04.00	Agentes Comunitários de Saúde - ACS					
	Total:	345.000				1
	Direta:	345.000				
	Indireta:					
1721.33.05.00	Programa de Assistência Farmacêutica Básica					
	Total:	78.000				0
	Direta:	78.000				
	Indireta:					
1721.33.06.00	Piso Fixo de Vigilância e Promoção da Saúde - PFVPS					
	Total:	72.500				0
	Direta:	72.500				
	Indireta:					
1721.33.07.00	Saúde da Família- SF					
	Total:	515.000				2
	Direta:	515.000				
	Indireta:					
1721.33.08.00	Saúde Bucal- SB					
	Total:	167.600				1
	Direta:	167.600				
	Indireta:					
1721.33.09.00	Núcleo de Apoio a Saúde da Família - NASF					
	Total:	144.000				0
	Direta:	144.000				
	Indireta:					
1721.33.12.12	SAMU - Serviço de Atendimento Móvel de Urgência					
	Total:	157.500				1
	Direta:	157.500				
	Indireta:					
1721.33.14.00	Teto Municipal da Média e Alta Complexidade Ambulatorial e Hospitalar					
	Total:	340.000				1
	Direta:	340.000				
	Indireta:					
1721.33.99.00	Outros Programas Financ. por Trans. Fundo a Fundo					
	Total:	150.000				1
	Direta:	150.000				
	Indireta:					
1721.34.00.00	Transferências de Recursos do Fundo Nacional de Assistência Social □FNAS					
	Total:	499.500				2
	Direta:	499.500				
	Indireta:					
1721.34.02.00	Piso Básico Fixo-PAIF					
	Total:	72.000				0
	Direta:	72.000				
	Indireta:					
1721.34.04.00	Serviços de Fortalecimento de Vínculos - SCFV					
	Total:	168.000				1
	Direta:	168.000				
	Indireta:					



Cód. Receita	Descrição da Receita	Alíneas e Sub-alíneas	Rúbricas e Sub-rúbricas	Fontes e Sub-fontes	Categorias Econômicas e Sub-categorias Econômicas	%
1721.34.10.00	Índice de Gestão Descentralizada - IGDBF					
	Total:	52.500				0
	Direta:	52.500				
	Indireta:					
1721.34.11.99	Piso Fixo de Média Complexiidade - CREAS					
	Total:	78.000				0
	Direta:	78.000				
	Indireta:					
1721.34.13.00	IGD SUAS					
	Total:	20.500				0
	Direta:	20.500				
	Indireta:					
1721.34.14.00	Programa Primeira Infância no SUAS - Criança Feliz					
	Total:	60.000				0
	Direta:	60.000				
	Indireta:					
1721.34.99.00	Outras Transferências de Recursos do FNAS					
	Total:	48.500				0
	Direta:	48.500				
	Indireta:					
1722.00.00.00	Transferências dos Estados					
	Total:		51.500			0
	Direta:		51.500			
	Indireta:					
1722.33.00.00	Transferência de Recursos do Estado para Programas de Saúde <input type="checkbox"/> Repasse Fundo a Fu					
	Total:	13.500				0
	Direta:	13.500				
	Indireta:					
1722.34.00.00	Transferência do Fundo Estadual de Assistência Social - FEAS (Co-Financiamento)					
	Total:	38.000				0
	Direta:	38.000				
	Indireta:					
2000.00.00.00	Receitas de Capital					
	Total:				3.690.090	13
	Direta:				3.690.090	
	Indireta:					
2400.00.00.00	Transferências de Capital					
	Total:				3.690.090	13
	Direta:				3.690.090	
	Indireta:					
2420.00.00.00	Transferências Intergovernamentais					
	Total:			1.879.590		6
	Direta:			1.879.590		
	Indireta:					
2421.00.00.00	Transferências da União					
	Total:		1.879.590			6
	Direta:		1.879.590			
	Indireta:					



Cód. Receita	Descrição da Receita	Alíneas e Sub-alíneas	Rúbricas e Sub-rúbricas	Fontes e Sub-fontes	Categorias Econômicas e Sub-categorias Econômicas	%
2421.01.00.00	Transferências de Recursos do Sistema Único de Saúde - SUS	Total:	1.529.590			5
		Direta:	1.529.590			
		Indireta:				
2421.03.00.00	Transferências de Recursos - FNAS	Total:	350.000			1
		Direta:	350.000			
		Indireta:				
2470.00.00.00	Transferências de Convênios	Total:		1.810.500		6
		Direta:		1.810.500		
		Indireta:				
2471.00.00.00	Transferência de Convênios da União e de suas Entidades	Total:	1.810.500			6
		Direta:	1.810.500			
		Indireta:				
2471.12.00.00	Transferências de Convênio da União - FUNASA	Total:	1.350.000			5
		Direta:	1.350.000			
		Indireta:				
2471.14.00.00	Transferências de Convênio da União para os Programas da Assistência Social	Total:	460.500			2
		Direta:	460.500			
		Indireta:				
				1 - Total da Direta:	6.550.690	
				2 - Total da Indireta:	0	
				3 - Total (1 + 2):	6.550.690	
				Total da Intra-Orçamentária:	0	

CLAIR LEITÃO MARTINS
Contadora

ROSINALVA VICENTE
PATRICIO DA SILVA
Secretária de Finanças

JANETE SANTOS SOUSA DA
SILVA
Prefeita

**Prefeitura Municipal de Natuba**

Secretaria de Finanças

Departamento de Contabilidade - Orçamento-Programa de 2018 - R\$ 1,00

Demonstrativo da Receita Segundo as Categorias Econômicas - ANEXO II - LF nº 4.320/64

190

Órgão

Cód. Receita	Descrição da Receita	Alíneas e Sub-alíneas	Rúbricas e Sub-rúbricas	Fontes e Sub-fontes	Categorias Econômicas e Sub-categorias Econômicas
001	Prefeitura Municipal de Natuba				
1000.00.00.00	Receita Correntes				24.989.304
1100.00.00.00	Receita Tributária				435.000
1110.00.00.00	Impostos			422.100	
1112.00.00.00	Impostos sobre o Patrimônio e a Renda		282.100		
1112.02.00.00	Imposto sobre a Propriedade Predial e Territorial Urbana	5.000			
1112.04.00.00	Imposto sobre a Renda e Proventos de Qualquer Natureza	261.500			
1112.04.31.00	Imposto de Renda Retido nas Fontes s/ os Rendimentos do Trabalho	260.000			
1112.04.34.00	Imposto de Renda Retido nas Fontes sobre Outros Rendimentos	1.500			
1112.08.00.00	Imposto sobre Transmissão de Bens Imóveis - ITBI	15.600			
1113.00.00.00	Impostos sobre a Produção e a Circulação		140.000		
1113.05.00.00	Imposto sobre Serviços de Qualquer Natureza	140.000			
1120.00.00.00	Taxas			12.900	
1121.00.00.00	Taxas pelo Exercício do Poder de Polícia	500			
1121.25.00.00	Taxa de Licença para Funcionamento de Estabelecimentos Comerciais, Indústrias e	1.000			
1121.25.99.00	Taxa de Licença para Funcionamento de Estabelecimentos Comerciais, Indústrias e Prestadoras de Servi	1.000			
1121.29.00.00	Taxa de Licença para Execução de Obras	500			
1121.30.00.00	Taxa de Autorização de Funcionamento de Transporte	500			
1121.31.00.00	Taxa de Utilizacao de Área de Domínio Público	7.500			
1122.00.00.00	Taxas pela Prestação de Serviços		2.900		
1122.28.00.00	Taxa de Cemitérios	1.600			
1122.99.00.00	Outras Taxas Pela Prestação de Serviços	1.300			
1300.00.00.00	Receita Patrimonial				227.250
1320.00.00.00	Receitas de Valores Mobiliários			227.250	
1325.00.00.00	Remuneração de Depósitos Bancários		227.250		
1325.01.00.00	Remuneração de Depósitos de Recursos Vinculados	117.250			
1325.01.02.00	Receita de Remuneração de Depósitos Bancários de Recursos Vinculados □FUNDEB	22.000			
1325.01.03.00	Receita de Rem. de Depósitos Bancários de Recursos Vinculados□Fundo de Saude	40.000			
1325.01.99.00	Receita de Remuneração de Outros Depósitos Bancários de Recursos Vinculados	55.250			
1325.02.00.00	Remuneração de Depósitos de Recursos não Vinculados	110.000			
1325.02.99.00	Remuneração de Outros Depósitos de Recursos não Vinculados	110.000			
1700.00.00.00	Transferências Correntes				24.290.054
1720.00.00.00	Transferências Intergovernamentais			24.119.054	
1721.00.00.00	Transferências da União		15.742.719		
1721.01.00.00	Participação na Receita da União	12.286.900			
1721.01.02.00	Cota-Parte do Fundo de Participação dos Municípios - Cota Mensal	11.350.000			
1721.01.03.00	Cota-Parte do Fundo de Participação dos Municípios - 1% Cota entregue no mês de dezembro	456.900			
1721.01.04.00	Cota-Parte do Fundo de Participação dos Municípios- 1% Cota entregue no mês de julho	479.500			
1721.01.05.00	Cota-Parte do Imposto Sobre a Propriedade Territorial Rural	500			
1721.09.00.00	Outras Transferências da União	500			
1721.09.02.00	Outras Transferências da União - FEX	500			

**Prefeitura Municipal de Natuba**

Secretaria de Finanças

Departamento de Contabilidade - Orçamento-Programa de 2018 - R\$ 1,00

Demonstrativo da Receita Segundo as Categorias Econômicas - ANEXO II - LF nº 4.320/64

191

Órgão

Cód. Receita	Descrição da Receita	Alíneas e Sub-alíneas	Rúbricas e Sub-rúbricas	Fontes e Sub-fontes	Categorias Econômicas e Sub-categorias Econômicas
001	Prefeitura Municipal de Natuba				
1721.22.00.00	Transferência da Compensação Financeira pela Exploração de Recursos Naturais	122.000			
1721.22.70.00	Cota-Parte do Fundo Especial Petroleo - FEP	122.000			
1721.33.00.00	Transferência de Recursos do Sistema Único de Saúde <input type="checkbox"/> SUS <input type="checkbox"/> Repasses Fundo a Fun	2.269.600			
1721.33.01.00	PAB - FIXO	288.000			
1721.33.03.00	Ações Estruturante de Vigilância Sanitária	12.000			
1721.33.04.00	Agentes Comunitários de Saúde - ACS	345.000			
1721.33.05.00	Programa de Assistência Farmacêutica Básica	78.000			
1721.33.06.00	Piso Fixo de Vigilância e Promoção da Saúde - PFVPS	72.500			
1721.33.07.00	Saúde da Família- SF	515.000			
1721.33.08.00	Saúde Bucal- SB	167.600			
1721.33.09.00	Núcleo de Apoio a Saúde da Família - NASF	144.000			
1721.33.12.12	SAMU - Serviço de Atendimento Móvel de Urgência	157.500			
1721.33.14.00	Teto Municipal da Média e Alta Complexidade Ambulatorial e Hospitalar	340.000			
1721.33.99.00	Outros Programas Financ. por Trans. Fundo a Fundo	150.000			
1721.34.00.00	Transferências de Recursos do Fundo Nacional de Assistência Social <input type="checkbox"/> FNAS	499.500			
1721.34.02.00	Piso Básico Fixo-PAIF	72.000			
1721.34.04.00	Serviços de Fortalecimento de Vínculos - SCFV	168.000			
1721.34.10.00	Índice de Gestão Descentralizada - IGDBF	52.500			
1721.34.11.99	Piso Fixo de Média Complexiidade - CREAS	78.000			
1721.34.13.00	IGD SUAS	20.500			
1721.34.14.00	Programa Primeira Infância no SUAS - Criança Feliz	60.000			
1721.34.99.00	Outras Transferências de Recursos do FNAS	48.500			
1721.35.00.00	Transferências de Recursos do Fundo Nacional do Desenvolvimento da Educação <input type="checkbox"/> FN	561.419			
1721.35.01.00	Transferências do Salário-Educação	192.000			
1721.35.02.00	Programa Dinheiro Direto nas Escolas - PDDE	9.500			
1721.35.03.00	Transferências Diretas do FNDE -Programa Nacional de Alimentação Escolar - PNAE	126.267			
1721.35.04.00	Transferências Diretas do FNDE ao Programa Nacional de Apoio ao Transporte Escolar - PNAT	125.652			
1721.35.06.00	Programa de Apoio Sistema Ensino p/Atendimento ao EJA - PEJA	58.000			
1721.35.99.00	Outras Programas do FNDE	50.000			
1721.36.00.00	Transferência Financeira do ICMS <input type="checkbox"/> Desoneração <input type="checkbox"/> L.C. Nº 87/96	2.800			
1722.00.00.00	Transferências dos Estados		1.606.500		
1722.01.00.00	Participação na Receita dos Estados	1.555.000			
1722.01.01.00	Cota parte do ICMS	1.482.500			
1722.01.02.00	Cota Parte do IPVA	43.500			
1722.01.04.00	Cota-Parte do IPI sobre Exportação	1.000			
1722.01.13.00	Cota-Parte Contribuição de Intervenção no Dominio Economico	28.000			
1722.33.00.00	Transferência de Recursos do Estado para Programas de Saúde <input type="checkbox"/> Repasse Fundo a Fu	13.500			
1722.34.00.00	Transferência do Fundo Estadual de Assistência Social - FEAS (Co-Financiamento)	38.000			
1724.00.00.00	Transferências Multigovernamentais		6.769.835		
1724.01.00.00	Transferências de Recursos do Fundo de Manutenção e Desenvolvimento da Educação Básica - FUNDEB	6.106.417			



Cód. Receita	Descrição da Receita	Alíneas e Sub-alíneas	Rúbricas e Sub-rúbricas	Fontes e Sub-fontes	Categorias Econômicas e Sub-categorias Econômicas
001	Prefeitura Municipal de Natuba				
1724.02.00.00	Transf. de Recursos de Complementação da União ao FUNDEB	663.418			
1760.00.00.00	Transferências de Convênios			171.000	
1761.00.00.00	Transferências de Convênios da União e de Suas Entidades		111.000		
1761.08.00.00	Transferências de Convênio da União destinadas a Programas de Esportes	103.000			
1761.99.00.00	Outras Transferências de Convênios da União	8.000			
1762.00.00.00	Transferência de Convênios dos Estados e do Distrito Federal e de Suas Entidades		60.000		
1762.02.00.00	Transferências de Convênio dos Estados Destinadas a Programas de Educação	60.000			
1900.00.00.00	Outras Receitas Correntes				37.000
1920.00.00.00	Indenizações e Restituições			2.000	
1922.00.00.00	Restituições		2.000		
1922.99.00.00	Outras Restituições	2.000			
1930.00.00.00	Receita da Dívida Ativa			10.000	
1931.00.00.00	Receita da Dívida Ativa Tributária		10.000		
1931.11.00.00	Receita da Dívida Ativa do Imposto sobre a Propriedade Predial e Territorial Urb	10.000			
1990.00.00.00	Receitas Diversas			25.000	
1990.99.00.00	Outras Receitas	25.000			
2000.00.00.00	Receitas de Capital				6.867.143
2200.00.00.00	Alienação de Bens				5.000
2210.00.00.00	Alienação de Bens Móveis			5.000	
2210.01.00.00	Alienação de Bens Móveis	5.000			
2300.00.00.00	Amortização de Empréstimos				30.000
2300.99.00.00	Amortização de Financiamentos Diversos	30.000			
2400.00.00.00	Transferências de Capital				6.832.143
2420.00.00.00	Transferências Intergovernamentais			2.729.590	
2421.00.00.00	Transferências da União		2.729.590		
2421.01.00.00	Transferências de Recursos do Sistema Único de Saúde - SUS	1.529.590			
2421.02.00.00	Transferências de Recursos Destinados a Programas de Educação	850.000			
2421.03.00.00	Transferências de Recursos - FNAS	350.000			
2470.00.00.00	Transferências de Convênios			4.102.553	
2471.00.00.00	Transferência de Convênios da União e de suas Entidades		4.102.553		
2471.07.00.00	Transferências de Convênio da União - Ministério das Cidades	792.053			
2471.08.00.00	Transferências de Convênio da União - Ministério da Integração Nacional	1.100.000			
2471.09.00.00	Transferências de Convênio da União - Ministério do Desenvolvimento Agrário	200.000			
2471.12.00.00	Transferências de Convênio da União - FUNASA	1.350.000			
2471.14.00.00	Transferências de Convênio da União para os Programas da Assistência Social	460.500			
2471.16.00.00	Transferências de Convênio da União - Ministério dos Esportes	200.000			
9000.00.00.00	Deduções da Receita Corrente				2.576.060
9517.21.01.02	Dedução de Receita do FPM FUNDEB	2.270.000			
9517.21.01.05	Dedução de Receita para Formação do FUNDEB - ITR	100			
9517.21.36.00	Dedução de Receita para a Formação do FUNDEB □ICMS Desoneração □Lei 87/96	560			
9517.22.01.01	Dedução de Receita para a Formação do FUNDEB □ICMS	296.500			



Prefeitura Municipal de Natuba

Secretaria de Finanças

Departamento de Contabilidade - Orçamento-Programa de 2018 - R\$ 1,00

Demonstrativo da Receita Segundo as Categorias Econômicas - ANEXO II - LF nº 4.320/64

193

Órgão

Cód. Receita	Descrição da Receita	Alíneas e Sub-alíneas	Rúbricas e Sub-rúbricas	Fontes e Sub-fontes	Categorias Econômicas e Sub-categorias Econômicas
001	Prefeitura Municipal de Natuba				
9517.22.01.02	Dedução de Receita para Formação do FUNDEB - IPVA	8.700			
9517.22.01.04	Dedução de Receita para a Formação do FUNDEB <input type="checkbox"/> IPI <input type="checkbox"/> Exportação	200			
				1 - Total:	29.280.387
				1 - Total da Direta:	29.280.387
				2 - Total da Indireta:	0
				3 - Total (1 + 2):	29.280.387
				Total da Intra-Orçamentária:	0

CLAIR LEITÃO MARTINS
Contadora

ROSINALVA VICENTE
PATRICIO DA SILVA
Secretária de Finanças

JANETE SANTOS SOUSA DA
SILVA
Prefeita



Cód. Receita	Descrição da Receita	Alíneas e Sub-alíneas	Rúbricas e Sub-rúbricas	Fontes e Sub-fontes	Categorias Econômicas e Sub-categorias Econômicas	%
1000.00.00.00	Receita Correntes					
		Total:			24.989.304	85
		Direta:			24.989.304	
		Indireta:				
1100.00.00.00	Receita Tributária					
		Total:			435.000	1
		Direta:			435.000	
		Indireta:				
1110.00.00.00	Impostos					
		Total:		422.100		1
		Direta:		422.100		
		Indireta:				
1112.00.00.00	Impostos sobre o Patrimônio e a Renda					
		Total:	282.100			1
		Direta:	282.100			
		Indireta:				
1112.02.00.00	Imposto sobre a Propriedade Predial e Territorial Urbana					
		Total:	5.000			0
		Direta:	5.000			
		Indireta:				
1112.04.00.00	Imposto sobre a Renda e Proventos de Qualquer Natureza					
		Total:	261.500			1
		Direta:	261.500			
		Indireta:				
1112.04.31.00	Imposto de Renda Retido nas Fontes s/ os Rendimentos do Trabalho					
		Total:	260.000			1
		Direta:	260.000			
		Indireta:				
1112.04.34.00	Imposto de Renda Retido nas Fontes sobre Outros Rendimentos					
		Total:	1.500			0
		Direta:	1.500			
		Indireta:				
1112.08.00.00	Imposto sobre Transmissão de Bens Imóveis - ITBI					
		Total:	15.600			0
		Direta:	15.600			
		Indireta:				
1113.00.00.00	Impostos sobre a Produção e a Circulação					
		Total:	140.000			0
		Direta:	140.000			
		Indireta:				
1113.05.00.00	Imposto sobre Serviços de Qualquer Natureza					
		Total:	140.000			0
		Direta:	140.000			
		Indireta:				
1120.00.00.00	Taxas					
		Total:		12.900		0
		Direta:		12.900		
		Indireta:				



Cód. Receita	Descrição da Receita	Alíneas e Sub-alíneas	Rúbricas e Sub-rúbricas	Fontes e Sub-fontes	Categorias Econômicas e Sub-categorias Econômicas	%
1121.00.00.00	Taxas pelo Exercício do Poder de Polícia	Total: 500				0
		Direta:	500			
		Indireta:				
1121.25.00.00	Taxa de Licença para Funcionamento de Estabelecimentos Comerciais, Indústrias e	Total: 1.000				0
		Direta:	1.000			
		Indireta:				
1121.25.99.00	Taxa de Licença para Funcionamento de Estabelecimentos Comerciais, Indústrias e Prestadoras de Servi	Total: 1.000				0
		Direta:	1.000			
		Indireta:				
1121.29.00.00	Taxa de Licença para Execução de Obras	Total: 500				0
		Direta:	500			
		Indireta:				
1121.30.00.00	Taxa de Autorização de Funcionamento de Transporte	Total: 500				0
		Direta:	500			
		Indireta:				
1121.31.00.00	Taxa de Utilizacão de Área de Domínio Público	Total: 7.500				0
		Direta:	7.500			
		Indireta:				
1122.00.00.00	Taxas pela Prestação de Serviços	Total: 2.900				0
		Direta:	2.900			
		Indireta:				
1122.28.00.00	Taxa de Cemitérios	Total: 1.600				0
		Direta:	1.600			
		Indireta:				
1122.99.00.00	Outras Taxas Pela Prestação de Serviços	Total: 1.300				0
		Direta:	1.300			
		Indireta:				
1300.00.00.00	Receita Patrimonial	Total: 227.250				1
		Direta:			227.250	
		Indireta:				
1320.00.00.00	Receitas de Valores Mobiliários	Total: 227.250				1
		Direta:			227.250	
		Indireta:				
1325.00.00.00	Remuneração de Depósitos Bancários	Total: 227.250				1
		Direta:			227.250	
		Indireta:				



Cód. Receita	Descrição da Receita	Alíneas e Sub-alíneas	Rúbricas e Sub-rúbricas	Fontes e Sub-fontes	Categorias Econômicas e Sub-categorias Econômicas	%
1325.01.00.00	Remuneração de Depósitos de Recursos Vinculados	Total:	117.250			0
		Direta:	117.250			
		Indireta:				
1325.01.02.00	Receita de Remuneração de Depósitos Bancários de Recursos Vinculados □FUNDEB	Total:	22.000			0
		Direta:	22.000			
		Indireta:				
1325.01.03.00	Receita de Rem. de Depósitos Bancários de Recursos Vinculados□Fundo de Saude	Total:	40.000			0
		Direta:	40.000			
		Indireta:				
1325.01.99.00	Receita de Remuneração de Outros Depósitos Bancários de Recursos Vinculados	Total:	55.250			0
		Direta:	55.250			
		Indireta:				
1325.02.00.00	Remuneração de Depósitos de Recursos não Vinculados	Total:	110.000			0
		Direta:	110.000			
		Indireta:				
1325.02.99.00	Remuneração de Outros Depósitos de Recursos não Vinculados	Total:	110.000			0
		Direta:	110.000			
		Indireta:				
1700.00.00.00	Transferências Correntes	Total:			24.290.054	83
		Direta:			24.290.054	
		Indireta:				
1720.00.00.00	Transferências Intergovernamentais	Total:		24.119.054		82
		Direta:		24.119.054		
		Indireta:				
1721.00.00.00	Transferências da União	Total:	15.742.719			54
		Direta:	15.742.719			
		Indireta:				
1721.01.00.00	Participação na Receita da União	Total:	12.286.900			42
		Direta:	12.286.900			
		Indireta:				
1721.01.02.00	Cota-Parte do Fundo de Participação dos Municípios - Cota Mensal	Total:	11.350.000			39
		Direta:	11.350.000			
		Indireta:				
1721.01.03.00	Cota-Parte do Fundo de Participação dos Municípios - 1% Cota entregue no mês de dezembro	Total:	456.900			2
		Direta:	456.900			
		Indireta:				



Cód. Receita	Descrição da Receita	Alíneas e Sub-alíneas	Rúbricas e Sub-rúbricas	Fontes e Sub-fontes	Categorias Econômicas e Sub-categorias Econômicas	%
1721.01.04.00	Cota-Parte do Fundo de Participação dos Municípios- 1% Cota entregue no mês de julho					
	Total:	479.500				2
	Direta:	479.500				
	Indireta:					
1721.01.05.00	Cota-Parte do Imposto Sobre a Propriedade Territorial Rural					
	Total:	500				0
	Direta:	500				
	Indireta:					
1721.09.00.00	Outras Transferências da União					
	Total:	500				0
	Direta:	500				
	Indireta:					
1721.09.02.00	Outras Transferências da União - FEX					
	Total:	500				0
	Direta:	500				
	Indireta:					
1721.22.00.00	Transferência da Compensação Financeira pela Exploração de Recursos Naturais					
	Total:	122.000				0
	Direta:	122.000				
	Indireta:					
1721.22.70.00	Cota-Parte do Fundo Especial Petroleo - FEP					
	Total:	122.000				0
	Direta:	122.000				
	Indireta:					
1721.33.00.00	Transferência de Recursos do Sistema Único de Saúde <input type="checkbox"/> SUS <input type="checkbox"/> Repasses Fundo a Fun					
	Total:	2.269.600				8
	Direta:	2.269.600				
	Indireta:					
1721.33.01.00	PAB - FIXO					
	Total:	288.000				1
	Direta:	288.000				
	Indireta:					
1721.33.03.00	Ações Estruturante de Vigilância Sanitária					
	Total:	12.000				0
	Direta:	12.000				
	Indireta:					
1721.33.04.00	Agentes Comunitários de Saúde - ACS					
	Total:	345.000				1
	Direta:	345.000				
	Indireta:					
1721.33.05.00	Programa de Assistência Farmacêutica Básica					
	Total:	78.000				0
	Direta:	78.000				
	Indireta:					
1721.33.06.00	Piso Fixo de Vigilância e Promoção da Saúde - PFVPS					
	Total:	72.500				0
	Direta:	72.500				
	Indireta:					



Cód. Receita	Descrição da Receita	Alíneas e Sub-alíneas	Rúbricas e Sub-rúbricas	Fontes e Sub-fontes	Categorias Econômicas e Sub-categorias Econômicas	%
1721.33.07.00	Saúde da Família- SF					
		Total:	515.000			2
		Direta:	515.000			
		Indireta:				
1721.33.08.00	Saúde Bucal- SB					
		Total:	167.600			1
		Direta:	167.600			
		Indireta:				
1721.33.09.00	Núcleo de Apoio a Saúde da Família - NASF					
		Total:	144.000			0
		Direta:	144.000			
		Indireta:				
1721.33.12.12	SAMU - Serviço de Atendimento Móvel de Urgência					
		Total:	157.500			1
		Direta:	157.500			
		Indireta:				
1721.33.14.00	Teto Municipal da Média e Alta Complexidade Ambulatorial e Hospitalar					
		Total:	340.000			1
		Direta:	340.000			
		Indireta:				
1721.33.99.00	Outros Programas Financ. por Trans. Fundo a Fundo					
		Total:	150.000			1
		Direta:	150.000			
		Indireta:				
1721.34.00.00	Transferências de Recursos do Fundo Nacional de Assistência Social □FNAS					
		Total:	499.500			2
		Direta:	499.500			
		Indireta:				
1721.34.02.00	Piso Básico Fixo-PAIF					
		Total:	72.000			0
		Direta:	72.000			
		Indireta:				
1721.34.04.00	Serviços de Fortalecimento de Vínculos - SCFV					
		Total:	168.000			1
		Direta:	168.000			
		Indireta:				
1721.34.10.00	Índice de Gestão Descentralizada - IGDBF					
		Total:	52.500			0
		Direta:	52.500			
		Indireta:				
1721.34.11.99	Piso Fixo de Média Complexiidade - CREAS					
		Total:	78.000			0
		Direta:	78.000			
		Indireta:				
1721.34.13.00	IGD SUAS					
		Total:	20.500			0
		Direta:	20.500			
		Indireta:				



Cód. Receita	Descrição da Receita	Alíneas e Sub-alíneas	Rúbricas e Sub-rúbricas	Fontes e Sub-fontes	Categorias Econômicas e Sub-categorias Econômicas	%
1721.34.14.00	Programa Primeira Infância no SUAS - Criança Feliz					
	Total:	60.000				0
	Direta:	60.000				
	Indireta:					
1721.34.99.00	Outras Transferências de Recursos do FNAS					
	Total:	48.500				0
	Direta:	48.500				
	Indireta:					
1721.35.00.00	Transferências de Recursos do Fundo Nacional do Desenvolvimento da Educação <input type="checkbox"/> FN					
	Total:	561.419				2
	Direta:	561.419				
	Indireta:					
1721.35.01.00	Transferências do Salário-Educação					
	Total:	192.000				1
	Direta:	192.000				
	Indireta:					
1721.35.02.00	Programa Dinheiro Direto nas Escolas - PDDE					
	Total:	9.500				0
	Direta:	9.500				
	Indireta:					
1721.35.03.00	Transferências Diretas do FNDE -Programa Nacional de Alimentação Escolar - PNAE					
	Total:	126.267				0
	Direta:	126.267				
	Indireta:					
1721.35.04.00	Transferências Diretas do FNDE ao Programa Nacional de Apoio ao Transporte Escolar - PNAT					
	Total:	125.652				0
	Direta:	125.652				
	Indireta:					
1721.35.06.00	Programa de Apoio Sistema Ensino p/Atendimento ao EJA - PEJA					
	Total:	58.000				0
	Direta:	58.000				
	Indireta:					
1721.35.99.00	Outras Programas do FNDE					
	Total:	50.000				0
	Direta:	50.000				
	Indireta:					
1721.36.00.00	Transferência Financeira do ICMS <input type="checkbox"/> Desoneração <input type="checkbox"/> L.C. Nº 87/96					
	Total:	2.800				0
	Direta:	2.800				
	Indireta:					
1722.00.00.00	Transferências dos Estados					
	Total:		1.606.500			5
	Direta:		1.606.500			
	Indireta:					
1722.01.00.00	Participação na Receita dos Estados					
	Total:	1.555.000				5
	Direta:	1.555.000				
	Indireta:					



Cód. Receita	Descrição da Receita	Alíneas e Sub-alíneas	Rúbricas e Sub-rúbricas	Fontes e Sub-fontes	Categorias Econômicas e Sub-categorias Econômicas	%
1722.01.01.00	Cota parte do ICMS	Total: 1.482.500 Direta: 1.482.500 Indireta:				5
1722.01.02.00	Cota Parte do IPVA	Total: 43.500 Direta: 43.500 Indireta:				0
1722.01.04.00	Cota-Parte do IPI sobre Exportação	Total: 1.000 Direta: 1.000 Indireta:				0
1722.01.13.00	Cota-Parte Contribuição de Intervenção no Domínio Economico	Total: 28.000 Direta: 28.000 Indireta:				0
1722.33.00.00	Transferência de Recursos do Estado para Programas de Saúde <input type="checkbox"/> Repasse Fundo a Fu	Total: 13.500 Direta: 13.500 Indireta:				0
1722.34.00.00	Transferência do Fundo Estadual de Assistência Social - FEAS (Co-Financiamento)	Total: 38.000 Direta: 38.000 Indireta:				0
1724.00.00.00	Transferências Multigovernamentais	Total: 6.769.835 Direta: 6.769.835 Indireta:				23
1724.01.00.00	Transferências de Recursos do Fundo de Manutenção e Desenvolvimento da Educação Básica - FUNDEB	Total: 6.106.417 Direta: 6.106.417 Indireta:				21
1724.02.00.00	Transf. de Recursos de Complementação da União ao FUNDEB	Total: 663.418 Direta: 663.418 Indireta:				2
1760.00.00.00	Transferências de Convênios	Total: 171.000 Direta: 171.000 Indireta:				1
1761.00.00.00	Transferências de Convênios da União e de Suas Entidades	Total: 111.000 Direta: 111.000 Indireta:				0
1761.08.00.00	Transferências de Convênio da União destinadas a Programas de Esportes	Total: 103.000 Direta: 103.000 Indireta:				0



Cód. Receita	Descrição da Receita	Alíneas e Sub-alíneas	Rúbricas e Sub-rúbricas	Fontes e Sub-fontes	Categorias Econômicas e Sub-categorias Econômicas	%
1761.99.00.00	Outras Transferências de Convênios da União					
	Total:	8.000				0
	Direta:	8.000				
	Indireta:					
1762.00.00.00	Transferência de Convênios dos Estados e do Distrito Federal e de Suas Entidades					
	Total:		60.000			0
	Direta:		60.000			
	Indireta:					
1762.02.00.00	Transferências de Convênio dos Estados Destinadas a Programas de Educação					
	Total:	60.000				0
	Direta:	60.000				
	Indireta:					
1900.00.00.00	Outras Receitas Correntes					
	Total:				37.000	0
	Direta:				37.000	
	Indireta:					
1920.00.00.00	Indenizações e Restituições					
	Total:			2.000		0
	Direta:			2.000		
	Indireta:					
1922.00.00.00	Restituições					
	Total:		2.000			0
	Direta:		2.000			
	Indireta:					
1922.99.00.00	Outras Restituições					
	Total:	2.000				0
	Direta:	2.000				
	Indireta:					
1930.00.00.00	Receita da Dívida Ativa					
	Total:			10.000		0
	Direta:			10.000		
	Indireta:					
1931.00.00.00	Receita da Dívida Ativa Tributária					
	Total:		10.000			0
	Direta:		10.000			
	Indireta:					
1931.11.00.00	Receita da Dívida Ativa do Imposto sobre a Propriedade Predial e Territorial Urb					
	Total:	10.000				0
	Direta:	10.000				
	Indireta:					
1990.00.00.00	Receitas Diversas					
	Total:			25.000		0
	Direta:			25.000		
	Indireta:					
1990.99.00.00	Outras Receitas					
	Total:	25.000				0
	Direta:	25.000				
	Indireta:					



Cód. Receita	Descrição da Receita	Alíneas e Sub-alíneas	Rúbricas e Sub-rúbricas	Fontes e Sub-fontes	Categorias Econômicas e Sub-categorias Econômicas	%
2000.00.00.00	Receitas de Capital					
		Total:			6.867.143	23
		Direta:			6.867.143	
		Indireta:				
2200.00.00.00	Alienação de Bens					
		Total:			5.000	0
		Direta:			5.000	
		Indireta:				
2210.00.00.00	Alienação de Bens Móveis					
		Total:		5.000		0
		Direta:		5.000		
		Indireta:				
2210.01.00.00	Alienação de Bens Móveis					
		Total:	5.000			0
		Direta:	5.000			
		Indireta:				
2300.00.00.00	Amortização de Empréstimos					
		Total:			30.000	0
		Direta:			30.000	
		Indireta:				
2300.99.00.00	Amortização de Financiamentos Diversos					
		Total:	30.000			0
		Direta:	30.000			
		Indireta:				
2400.00.00.00	Transferências de Capital					
		Total:			6.832.143	23
		Direta:			6.832.143	
		Indireta:				
2420.00.00.00	Transferências Intergovernamentais					
		Total:		2.729.590		9
		Direta:		2.729.590		
		Indireta:				
2421.00.00.00	Transferências da União					
		Total:	2.729.590			9
		Direta:	2.729.590			
		Indireta:				
2421.01.00.00	Transferências de Recursos do Sistema Único de Saúde - SUS					
		Total:	1.529.590			5
		Direta:	1.529.590			
		Indireta:				
2421.02.00.00	Transferências de Recursos Destinados a Programas de Educação					
		Total:	850.000			3
		Direta:	850.000			
		Indireta:				
2421.03.00.00	Transferências de Recursos - FNAS					
		Total:	350.000			1
		Direta:	350.000			
		Indireta:				



Cód. Receita	Descrição da Receita	Alíneas e Sub-alíneas	Rúbricas e Sub-rúbricas	Fontes e Sub-fontes	Categorias Econômicas e Sub-categorias Econômicas	%
2470.00.00.00	Transferências de Convênios					
		Total:		4.102.553		14
		Direta:		4.102.553		
		Indireta:				
2471.00.00.00	Transferência de Convênios da União e de suas Entidades					
		Total:	4.102.553			14
		Direta:	4.102.553			
		Indireta:				
2471.07.00.00	Transferências de Convênio da União - Ministério das Cidades					
		Total:	792.053			3
		Direta:	792.053			
		Indireta:				
2471.08.00.00	Transferências de Convênio da União - Ministério da Integração Nacional					
		Total:	1.100.000			4
		Direta:	1.100.000			
		Indireta:				
2471.09.00.00	Transferências de Convênio da União - Ministério do Desenvolvimento Agrário					
		Total:	200.000			1
		Direta:	200.000			
		Indireta:				
2471.12.00.00	Transferências de Convênio da União - FUNASA					
		Total:	1.350.000			5
		Direta:	1.350.000			
		Indireta:				
2471.14.00.00	Transferências de Convênio da União para os Programas da Assistência Social					
		Total:	460.500			2
		Direta:	460.500			
		Indireta:				
2471.16.00.00	Transferências de Convênio da União - Ministério dos Esportes					
		Total:	200.000			1
		Direta:	200.000			
		Indireta:				
9000.00.00.00	Deduções da Receita Corrente					
		Total:			2.576.060	9
		Direta:			2.576.060	
		Indireta:				
9517.21.01.02	Dedução de Receita do FPM FUNDEB					
		Total:	2.270.000			8
		Direta:	2.270.000			
		Indireta:				
9517.21.01.05	Dedução de Receita para Formação do FUNDEB - ITR					
		Total:	100			0
		Direta:	100			
		Indireta:				
9517.21.36.00	Dedução de Receita para a Formação do FUNDEB <input type="checkbox"/> ICMS Desoneração <input type="checkbox"/> Lei 87/96					
		Total:	560			0
		Direta:	560			
		Indireta:				



Cód. Receita	Descrição da Receita	Alíneas e Sub-alíneas	Rúbricas e Sub-rúbricas	Fontes e Sub-fontes	Categorias Econômicas e Sub-categorias Econômicas	%
9517.22.01.01	Dedução de Receita para a Formação do FUNDEB <input type="checkbox"/> ICMS					
	Total:	296.500				1
	Direta:	296.500				
	Indireta:					
9517.22.01.02	Dedução de Receita para Formação do FUNDEB - IPVA					
	Total:	8.700				0
	Direta:	8.700				
	Indireta:					
9517.22.01.04	Dedução de Receita para a Formação do FUNDEB <input type="checkbox"/> IPI <input type="checkbox"/> Exportação					
	Total:	200				0
	Direta:	200				
	Indireta:					

1 - Total da Direta:	29.280.387
2 - Total da Indireta:	0
3 - Total (1 + 2):	29.280.387
Total da Intra-Orçamentária:	0

CLAIR LEITÃO MARTINS
Contadora

ROSINALVA VICENTE
PATRICIO DA SILVA
Secretária de Finanças

JANETE SANTOS SOUSA DA
SILVA
Prefeita



Prefeitura Municipal de Natuba

Secretaria de Finanças

Departamento de Contabilidade - Orçamento-Programa de 2018 - R\$ 1,00

Demonstrativo dos Programas Anuais de Trabalho

Classificação Institucional Funcional Programática

	Esfera	Dotação Orçamentária	%						
01.010 Câmara Municipal		1.200.000	4						
01 Legislativa									
031 Ação Legislativa									
2002 Programa de Apoio Administrativo do Poder Legislativo									
1001 Aquisição de Veículo		40.000	0						
Objetivo: Aquisição de Veículo									
4400.00 INVESTIMENTOS		40.000	0						
4490.00 Aplicações Diretas		40.000	0						
01 Legislativa									
031 Ação Legislativa									
2002 Programa de Apoio Administrativo do Poder Legislativo									
2001 Manutenção das Atividades do Poder Legislativo		1.160.000	4						
Objetivo: Manter as atividades do Poder Legislativo possibilitando a fiscalização dos gastos públicos									
3100.00 PESSOAL E ENCARGOS SOCIAIS		913.000	3						
3190.00 Aplicações Diretas		913.000	3						
3300.00 OUTRAS DESPESAS CORRENTES		227.000	1						
3390.00 Aplicações Diretas		227.000	1						
4400.00 INVESTIMENTOS		20.000	0						
4490.00 Aplicações Diretas		20.000	0						
	Pessoal e Encargos Sociais	Juros e Encargos da Dívida	Outras Despesas Correntes	Investimentos	Inversões Financeiras	Amortização da Dívida	Reserva de Contigência		
Fiscal:	913.000		227.000	60.000				1.200.000	4
Seguridade:								0	0
Total:	913.000		227.000	60.000				1.200.000	4



Prefeitura Municipal de Natuba

Secretaria de Finanças

Departamento de Contabilidade - Orçamento-Programa de 2018 - R\$ 1,00

Demonstrativo dos Programas Anuais de Trabalho

206

Classificação Institucional Funcional Programática		Esfera	Dotação Orçamentária	%
02.010	Secretaria do Governo Municipal		565.302	2
04	Administração			
122	Administração Geral			
2001	Gestão Inovadora			
	2002 Manutenção das Atividades da Secretaria do Governo Municipal		475.800	2
	Objetivo: Manter as atividades da Secretaria do Governo Municipal e realizar atividades diversas para participar do processo de conquista do Selo Unicef.			
	3100.00 PESSOAL E ENCARGOS SOCIAIS		286.000	1
	3190.00 Aplicações Diretas		286.000	1
	3300.00 OUTRAS DESPESAS CORRENTES		179.800	1
	3350.00 Transferências a Instituições Privadas sem Fins Lucrativos		1.000	0
	3390.00 Aplicações Diretas		178.800	1
	4400.00 INVESTIMENTOS		10.000	0
	4490.00 Aplicações Diretas		10.000	0
04	Administração			
122	Administração Geral			
2001	Gestão Inovadora			
	2003 Contribuição às Entidades Municipalistas		1.500	0
	Objetivo: Contribuir para FAMUP e outras			
	3300.00 OUTRAS DESPESAS CORRENTES		1.500	0
	3350.00 Transferências a Instituições Privadas sem Fins Lucrativos		1.500	0
11	Trabalho			
331	Proteção e Benefícios ao Trabalhador			
2001	Gestão Inovadora			
	2004 Manutenção do Programa Município Empreendedor		55.502	0
	Objetivo: Apoiar o empreendedorismo avaliando os recursos naturais e possibilidades socioeconômicas no município, visando fortalecer e ampliar o número de empreendedores em Natuba.			
	3100.00 PESSOAL E ENCARGOS SOCIAIS		5.500	0
	3190.00 Aplicações Diretas		5.500	0
	3300.00 OUTRAS DESPESAS CORRENTES		18.002	0
	3390.00 Aplicações Diretas		18.002	0
	4400.00 INVESTIMENTOS		2.000	0
	4490.00 Aplicações Diretas		2.000	0
	4500.00 INVERSÕES FINANCEIRAS		30.000	0
	4550.00 Transferências a Instituições Privadas sem Fins Lucrativos		30.000	0
14	Direitos da Cidadania			
422	Direitos Individuais, Colet. e Difusos			
2001	Gestão Inovadora			
	2005 Manutenção do Conselho de Políticas para Mulheres		2.000	0
	Objetivo: Deliberar, contribuir na normatização e fiscalizar políticas relativas aos direitos da mulher.			
	3300.00 OUTRAS DESPESAS CORRENTES		1.500	0
	3390.00 Aplicações Diretas		1.500	0
	4400.00 INVESTIMENTOS		500	0
	4490.00 Aplicações Diretas		500	0
14	Direitos da Cidadania			
422	Direitos Individuais, Colet. e Difusos			
2001	Gestão Inovadora			
	2006 Manutenção da Política Municipal da Mulher		30.500	0
	Objetivo: Instalar a Coordenadoria de Políticas para Mulheres, garantir políticas públicas e programas que estimulem a realização de campanhas de combate a violência contra o público feminino e promovam a valorização e o protagonismo das mulheres no município de Natuba.			
	3100.00 PESSOAL E ENCARGOS SOCIAIS		13.000	0
	3190.00 Aplicações Diretas		13.000	0
	3300.00 OUTRAS DESPESAS CORRENTES		15.000	0
	3390.00 Aplicações Diretas		15.000	0
	4400.00 INVESTIMENTOS		2.500	0



Prefeitura Municipal de Natuba

Secretaria de Finanças

Departamento de Contabilidade - Orçamento-Programa de 2018 - R\$ 1,00

Demonstrativo dos Programas Anuais de Trabalho

207

Classificação Institucional Funcional Programática

Classificação Institucional Funcional Programática							Esfera	Dotação Orçamentária	%
02.010	Secretaria do Governo Municipal							565.302	2
	4400.00	INVESTIMENTOS						2.500	0
	4490.00	Aplicações Diretas						2.500	0
	Pessoal e Encargos Sociais	Juros e Encargos da Dívida	Outras Despesas Correntes	Investimentos	Inversões Financeiras	Amortização da Dívida	Reserva de Contigência		
Fiscal:	304.500		215.802	15.000	30.000			565.302	2
Seguridade:								0	0
Total:	304.500		215.802	15.000	30.000			565.302	2



Classificação Institucional Funcional Programática							Esfera	Dotação Orçamentária	%
02.020	Secretaria de Administração							1.407.500	5
04	Administração								
122	Administração Geral								
2001	Gestão Inovadora								
	2007 Manutenção das Atividades da Secretaria de Administração							1.407.500	5
	Objetivo: Manter as atividades da Secretaria de Administração.								
	3100.00	PESSOAL E ENCARGOS SOCIAIS					680.500	2	
	3190.00	Aplicações Diretas					680.500	2	
	3300.00	OUTRAS DESPESAS CORRENTES					725.000	2	
	3390.00	Aplicações Diretas					725.000	2	
	4400.00	INVESTIMENTOS					2.000	0	
	4490.00	Aplicações Diretas					2.000	0	
	Pessoal e Encargos Sociais	Juros e Encargos da Dívida	Outras Despesas Correntes	Investimentos	Inversões Financeiras	Amortização da Dívida	Reserva de Contigência		
Fiscal:	680.500		725.000	2.000				1.407.500	5
Seguridade:								0	0
Total:	680.500		725.000	2.000				1.407.500	5



Classificação Institucional Funcional Programática		Esfera	Dotação Orçamentária	%
02.030	Secretaria de Finanças		1.227.043	4
02	Judiciário			
062	Def. Interesse Públ. no Proc. Judiciário			
0001	Gestão de Encargos Especiais			
0001	Pagamentos de Ações Judiciais		114.743	0
	Objetivo: Pagar ações judiciais transitadas e julgadas.			
3100.00	PESSOAL E ENCARGOS SOCIAIS		2.000	0
3190.00	Aplicações Diretas		2.000	0
3300.00	OUTRAS DESPESAS CORRENTES		10.000	0
3390.00	Aplicações Diretas		10.000	0
4600.00	AMORTIZAÇÃO DA DÍVIDA		102.743	0
4690.00	Aplicações Diretas		102.743	0
28	Encargos Especiais			
841	Refinanciamento da Dívida Interna			
0001	Gestão de Encargos Especiais			
0002	Encargos da Dívida Contratada		2.000	0
	Objetivo: Pagar encargos da dívida contratada			
3200.00	JUROS E ENCARGOS DA DÍVIDA		1.000	0
3290.00	Aplicações Diretas		1.000	0
4600.00	AMORTIZAÇÃO DA DÍVIDA		1.000	0
4690.00	Aplicações Diretas		1.000	0
28	Encargos Especiais			
846	Outros Encargos Especiais			
0001	Gestão de Encargos Especiais			
0003	Amortização e Encargos com a Dívida do INSS		480.500	2
	Objetivo: Pagar os encargos da dívida do INSS			
3200.00	JUROS E ENCARGOS DA DÍVIDA		500	0
3290.00	Aplicações Diretas		500	0
4600.00	AMORTIZAÇÃO DA DÍVIDA		480.000	2
4690.00	Aplicações Diretas		480.000	2
28	Encargos Especiais			
846	Outros Encargos Especiais			
0001	Gestão de Encargos Especiais			
0004	Contribuição ao PASEP		132.300	0
	Objetivo: Contribuir para o PASEP			
3300.00	OUTRAS DESPESAS CORRENTES		131.300	0
3390.00	Aplicações Diretas		131.300	0
4600.00	AMORTIZAÇÃO DA DÍVIDA		1.000	0
4690.00	Aplicações Diretas		1.000	0
04	Administração			
123	Administração Financeira			
2001	Gestão Inovadora			
2008	Manutenção das Atividades da Secretaria de Finanças		497.500	2
	Objetivo: Manter as atividades da Secretaria de Finanças, visando incrementar a arrecadação o equilíbrio das contas do município, bem como a melhoria dos serviços prestados a população			
3100.00	PESSOAL E ENCARGOS SOCIAIS		143.000	0
3190.00	Aplicações Diretas		143.000	0
3300.00	OUTRAS DESPESAS CORRENTES		342.500	1
3390.00	Aplicações Diretas		342.500	1
4400.00	INVESTIMENTOS		12.000	0
4490.00	Aplicações Diretas		12.000	0



Prefeitura Municipal de Natuba

Secretaria de Finanças

Departamento de Contabilidade - Orçamento-Programa de 2018 - R\$ 1,00

Demonstrativo dos Programas Anuais de Trabalho

Classificação Institucional Funcional Programática

								Dotação Orçamentária	%	
							Esfera			
02.030	Secretaria de Finanças								1.227.043	4
	Pessoal e Encargos Sociais	Juros e Encargos da Dívida	Outras Despesas Correntes	Investimentos	Inversões Financeiras	Amortização da Dívida	Reserva de Contigência			
Fiscal:	145.000	1.500	483.800	12.000		584.743		1.227.043	4	
Seguridade:								0	0	
Total:	145.000	1.500	483.800	12.000		584.743		1.227.043	4	

**Prefeitura Municipal de Natuba**

Secretaria de Finanças

Departamento de Contabilidade - Orçamento-Programa de 2018 - R\$ 1,00

Demonstrativo dos Programas Anuais de Trabalho

Classificação Institucional Funcional Programática

	Esfera	Dotação Orçamentária	%						
02.040 Secretaria Distrital Municipal		145.921	0						
04 Administração									
122 Administração Geral									
2001 Gestão Inovadora									
2009 Manutenção das Atividades da Secretaria Distrital Municipal		145.921	0						
Objetivo: Manter as atividades da Secretaria Distrital Municipal.									
3100.00 PESSOAL E ENCARGOS SOCIAIS		48.000	0						
3190.00 Aplicações Diretas		48.000	0						
3300.00 OUTRAS DESPESAS CORRENTES		92.921	0						
3390.00 Aplicações Diretas		92.921	0						
4400.00 INVESTIMENTOS		5.000	0						
4490.00 Aplicações Diretas		5.000	0						
	Pessoal e Encargos Sociais	Juros e Encargos da Dívida	Outras Despesas Correntes	Investimentos	Inversões Financeiras	Amortização da Dívida	Reserva de Contigência		
Fiscal:	48.000		92.921	5.000				145.921	0
Seguridade:								0	0
Total:	48.000		92.921	5.000				145.921	0



Prefeitura Municipal de Natuba

Secretaria de Finanças

Departamento de Contabilidade - Orçamento-Programa de 2018 - R\$ 1,00

Demonstrativo dos Programas Anuais de Trabalho

212

Classificação Institucional Funcional Programática		Esfera	Dotação Orçamentária	%
02.050	Secretaria da Educação		9.613.594	33
12	Educação			
368	Educação Básica			
1002	Educação de Qualidade para Todos			
	1002 Construção, Ampliação e/ou Reforma de Unidades Escolares		410.000	1
	Objetivo: Construir, ampliar e/ou reformar as unidades escolares proporcionando espaço físico adequado nas comunidades do município, conforme demanda do orçamento participativo.			
	4400.00 INVESTIMENTOS		410.000	1
	4490.00 Aplicações Diretas		410.000	1
12	Educação			
361	Ensino Fundamental			
1002	Educação de Qualidade para Todos			
	1003 Aquisição de Transporte Escolar		205.000	1
	Objetivo: Adquirir transporte escolar.			
	4400.00 INVESTIMENTOS		205.000	1
	4490.00 Aplicações Diretas		205.000	1
12	Educação			
365	Educação Infantil			
1002	Educação de Qualidade para Todos			
	1004 Construção e Implantação de Creche da Educação Infantil no Município		255.000	1
	Objetivo: Melhorar a infra estrutura da rede física escolar, com a construção de escolas para os alunos da educação infantil, conforme demanda do orçamento participativo.			
	4400.00 INVESTIMENTOS		255.000	1
	4490.00 Aplicações Diretas		255.000	1
12	Educação			
365	Educação Infantil			
1002	Educação de Qualidade para Todos			
	2010 Manutenção da Educação Infantil e Creche - MDE		43.940	0
	Objetivo: Manter o atendimento das crianças, proporcionando meios para o desenvolvimento físico, mental e intelectual			
	3100.00 PESSOAL E ENCARGOS SOCIAIS		6.000	0
	3190.00 Aplicações Diretas		6.000	0
	3300.00 OUTRAS DESPESAS CORRENTES		34.940	0
	3390.00 Aplicações Diretas		34.940	0
	4400.00 INVESTIMENTOS		3.000	0
	4490.00 Aplicações Diretas		3.000	0
12	Educação			
361	Ensino Fundamental			
1002	Educação de Qualidade para Todos			
	2011 Manutenção do FUNDEB - 60% magistério		4.240.028	14
	Objetivo: Manter o FUNDEB - 60% magistério			
	3100.00 PESSOAL E ENCARGOS SOCIAIS		4.238.528	14
	3190.00 Aplicações Diretas		4.238.528	14
	3300.00 OUTRAS DESPESAS CORRENTES		1.500	0
	3390.00 Aplicações Diretas		1.500	0
12	Educação			
361	Ensino Fundamental			
1002	Educação de Qualidade para Todos			
	2012 Manutenção do FUNDEB - 40% outros		2.254.307	8
	Objetivo: Manter o FUNDEB - 40% outros			
	3100.00 PESSOAL E ENCARGOS SOCIAIS		1.361.500	5
	3190.00 Aplicações Diretas		1.361.500	5
	3300.00 OUTRAS DESPESAS CORRENTES		886.307	3
	3350.00 Transferências a Instituições Privadas sem Fins Lucrativos		1.000	0
	3390.00 Aplicações Diretas		885.307	3
	4400.00 INVESTIMENTOS		1.500	0



Prefeitura Municipal de Natuba

Secretaria de Finanças

Departamento de Contabilidade - Orçamento-Programa de 2018 - R\$ 1,00

Demonstrativo dos Programas Anuais de Trabalho

213

Classificação Institucional Funcional Programática		Esfera	Dotação Orçamentária	%
02.050	Secretaria da Educação		9.613.594	33
	4400.00 INVESTIMENTOS		1.500	0
	4490.00 Aplicações Diretas		1.500	0
	4500.00 INVERSÕES FINANCEIRAS		5.000	0
	4590.00 Aplicações Diretas		5.000	0
12	Educação			
368	Educação Básica			
1002	Educação de Qualidade para Todos			
	2013 Manutenção do Programa Dinheiro Direto na Escola - PDDE		9.500	0
	Objetivo: Aplicar os recursos na manutenção das escolas, promovendo a melhoria do ensino-aprendizagem			
	3300.00 OUTRAS DESPESAS CORRENTES		9.500	0
	3390.00 Aplicações Diretas		9.500	0
12	Educação			
361	Ensino Fundamental			
1002	Educação de Qualidade para Todos			
	2014 Manutenção da Educação de Jovens e Adultos - MDE		23.800	0
	Objetivo: Educar jovens e adultos - MDE			
	3100.00 PESSOAL E ENCARGOS SOCIAIS		8.500	0
	3190.00 Aplicações Diretas		8.500	0
	3300.00 OUTRAS DESPESAS CORRENTES		11.600	0
	3350.00 Transferências a Instituições Privadas sem Fins Lucrativos		1.000	0
	3390.00 Aplicações Diretas		10.600	0
	4400.00 INVESTIMENTOS		3.700	0
	4490.00 Aplicações Diretas		3.700	0
12	Educação			
361	Ensino Fundamental			
2001	Gestão Inovadora			
	2015 Manutenção da Secretaria de Educação		223.000	1
	Objetivo: Manter a Secretaria de Educação, desenvolvendo ações voltadas para melhorar a qualidade do ensino no município			
	3100.00 PESSOAL E ENCARGOS SOCIAIS		37.000	0
	3190.00 Aplicações Diretas		37.000	0
	3300.00 OUTRAS DESPESAS CORRENTES		181.000	1
	3390.00 Aplicações Diretas		181.000	1
	4400.00 INVESTIMENTOS		5.000	0
	4490.00 Aplicações Diretas		5.000	0
12	Educação			
361	Ensino Fundamental			
1002	Educação de Qualidade para Todos			
	2016 Manutenção do Programa Nacional de Alimentação Escolar - FUNDAMENTAL		10.724	0
	Objetivo: Garantir que a oferta da alimentação escolar se dê em conformidade com as necessidades nutricionais dos alunos durante o período letivo			
	3300.00 OUTRAS DESPESAS CORRENTES		10.724	0
	3390.00 Aplicações Diretas		10.724	0
12	Educação			
361	Ensino Fundamental			
1002	Educação de Qualidade para Todos			
	2017 Manutenção do Transporte Escolar- ENSINO FUNDAMENTAL		235.201	1
	Objetivo: Manter os transportes escolares assegurando boas condições de uso, oferecendo conforto e segurança aos estudantes			
	3300.00 OUTRAS DESPESAS CORRENTES		235.201	1
	3390.00 Aplicações Diretas		235.201	1
12	Educação			
361	Ensino Fundamental			
1002	Educação de Qualidade para Todos			
	2018 Manutenção do Desenvolvimento do Ensino - MDE		971.600	3



Prefeitura Municipal de Natuba

Secretaria de Finanças

Departamento de Contabilidade - Orçamento-Programa de 2018 - R\$ 1,00

Demonstrativo dos Programas Anuais de Trabalho

214

Classificação Institucional Funcional Programática		Esfera	Dotação Orçamentária	%
02.050	Secretaria da Educação		9.613.594	33
	Objetivo: Manter o desenvolvimento do ensino- MDE			
	3100.00 PESSOAL E ENCARGOS SOCIAIS		578.000	2
	3190.00 Aplicações Diretas		578.000	2
	3300.00 OUTRAS DESPESAS CORRENTES		385.000	1
	3390.00 Aplicações Diretas		385.000	1
	4400.00 INVESTIMENTOS		3.600	0
	4490.00 Aplicações Diretas		3.600	0
	4500.00 INVERSÕES FINANCEIRAS		5.000	0
	4590.00 Aplicações Diretas		5.000	0
12	Educação			
365	Educação Infantil			
1002	Educação de Qualidade para Todos			
	2019 Manutenção do Programa Nacional de Alimentação Escolar - CRECHE		49.078	0
	Objetivo: Manter as atividades de alimentação escolar da creche, de maneira que estas estejam em conformidade com as necessidades nutricionais dos alunos durante o período letivo.			
	3300.00 OUTRAS DESPESAS CORRENTES		49.078	0
	3390.00 Aplicações Diretas		49.078	0
12	Educação			
368	Educação Básica			
1002	Educação de Qualidade para Todos			
	2020 Manutenção do Salário Educação - QSE		192.000	1
	Objetivo: Manter o salário educação			
	3300.00 OUTRAS DESPESAS CORRENTES		187.000	1
	3390.00 Aplicações Diretas		187.000	1
	4400.00 INVESTIMENTOS		5.000	0
	4490.00 Aplicações Diretas		5.000	0
12	Educação			
361	Ensino Fundamental			
1002	Educação de Qualidade para Todos			
	2021 Manutenção da Educação de Jovens e Adultos - FUNDEB 40%		13.500	0
	Objetivo: Educar jovens e adultos - FUNDEB 40%			
	3100.00 PESSOAL E ENCARGOS SOCIAIS		2.500	0
	3190.00 Aplicações Diretas		2.500	0
	3300.00 OUTRAS DESPESAS CORRENTES		10.500	0
	3350.00 Transferências a Instituições Privadas sem Fins Lucrativos		500	0
	3390.00 Aplicações Diretas		10.000	0
	4400.00 INVESTIMENTOS		500	0
	4490.00 Aplicações Diretas		500	0
12	Educação			
361	Ensino Fundamental			
1002	Educação de Qualidade para Todos			
	2022 Manutenção da Educação de Jovens e Adultos - FUNDEB 60%		24.000	0
	Objetivo: Educar jovens e adultos - FUNDEB 60%			
	3100.00 PESSOAL E ENCARGOS SOCIAIS		24.000	0
	3190.00 Aplicações Diretas		24.000	0
12	Educação			
365	Educação Infantil			
1002	Educação de Qualidade para Todos			
	2023 Manutenção da Educação Infantil e Creche - FUNDEB 40%		55.000	0
	Objetivo: Manter as atividades da educação infantil e creche - FUNDEB 40%			
	3100.00 PESSOAL E ENCARGOS SOCIAIS		53.000	0
	3190.00 Aplicações Diretas		53.000	0
	3300.00 OUTRAS DESPESAS CORRENTES		2.000	0
	3390.00 Aplicações Diretas		2.000	0



Classificação Institucional Funcional Programática		Esfera	Dotação Orçamentária	%
02.050	Secretaria da Educação		9.613.594	33
365	Educação Infantil			
1002	Educação de Qualidade para Todos			
	2024 Manutenção da Educação Infantil e Creche - FUNDEB 60%		205.000	1
	Objetivo: Manter as atividades da educação infantil e creche - FUNDEB 60%			
	3100.00 PESSOAL E ENCARGOS SOCIAIS		205.000	1
	3190.00 Aplicações Diretas		205.000	1
12	Educação			
365	Educação Infantil			
1002	Educação de Qualidade para Todos			
	2025 Manutenção do Programa Nacional de Alimentação Escolar - PRE-ESCOLA		35.481	0
	Objetivo: Garantir que a oferta da alimentação escolar se dê em conformidade com as necessidades nutricionais dos alunos durante o período letivo.			
	3300.00 OUTRAS DESPESAS CORRENTES		35.481	0
	3390.00 Aplicações Diretas		35.481	0
12	Educação			
362	Ensino Médio			
1002	Educação de Qualidade para Todos			
	2026 Manutenção das Atividades do Transporte Escolar- ENSINO MÉDIO		19.660	0
	Objetivo: Manter as atividades do transporte escolar, com a finalidade de garantir seu pleno funcionamento			
	3300.00 OUTRAS DESPESAS CORRENTES		19.660	0
	3390.00 Aplicações Diretas		19.660	0
12	Educação			
365	Educação Infantil			
1002	Educação de Qualidade para Todos			
	2027 Manutenção das Atividades do Transporte Escolar - ENSINO INFANTIL		13.291	0
	Objetivo: Garantir a manutenção do transporte escolar, com a finalidade de garantir seu pleno funcionamento			
	3300.00 OUTRAS DESPESAS CORRENTES		13.291	0
	3390.00 Aplicações Diretas		13.291	0
12	Educação			
361	Ensino Fundamental			
1002	Educação de Qualidade para Todos			
	2028 Manutenção do Programa Nacional de Alimentação Escolar - EJA		31.924	0
	Objetivo: Manter as atividades da merenda escolar para jovens e adultos.			
	3300.00 OUTRAS DESPESAS CORRENTES		31.924	0
	3390.00 Aplicações Diretas		31.924	0
12	Educação			
361	Ensino Fundamental			
1002	Educação de Qualidade para Todos			
	2029 Manutenção do Programa Nacional de Alimentação Escolar - AEE		1.560	0
	Objetivo: Adquirir gêneros alimentícios para merenda destinados aos alunos da educação do Atendimento Educacional Especial			
	3300.00 OUTRAS DESPESAS CORRENTES		1.560	0
	3390.00 Aplicações Diretas		1.560	0
12	Educação			
368	Educação Básica			
1002	Educação de Qualidade para Todos			
	2030 Manutenção de Outros Programas do FNDE		91.000	0
	Objetivo: Manter programas do FNDE não especificados no orçamento.			
	3100.00 PESSOAL E ENCARGOS SOCIAIS		35.500	0
	3190.00 Aplicações Diretas		35.500	0
	3300.00 OUTRAS DESPESAS CORRENTES		53.000	0
	3390.00 Aplicações Diretas		53.000	0
	4400.00 INVESTIMENTOS		2.500	0
	4490.00 Aplicações Diretas		2.500	0



Prefeitura Municipal de Natuba

Secretaria de Finanças

Departamento de Contabilidade - Orçamento-Programa de 2018 - R\$ 1,00

Demonstrativo dos Programas Anuais de Trabalho

216

Classificação Institucional Funcional Programática

								Dotação Orçamentária	%
02.050	Secretaria da Educação							9.613.594	33
	Pessoal e Encargos Sociais	Juros e Encargos da Dívida	Outras Despesas Correntes	Investimentos	Inversões Financeiras	Amortização da Dívida	Reserva de Contigência		
Fiscal:	6.549.528		2.159.266	894.800	10.000			9.613.594	33
Seguridade:								0	0
Total:	6.549.528		2.159.266	894.800	10.000			9.613.594	33

**Prefeitura Municipal de Natuba**

Secretaria de Finanças

Departamento de Contabilidade - Orçamento-Programa de 2018 - R\$ 1,00

Demonstrativo dos Programas Anuais de Trabalho

217

Classificação Institucional Funcional Programática				Esfera	Dotação Orçamentária	%	
02.060	Secretaria de Saúde				1.885.500	6	
10	Saúde						
301	Atenção Básica						
1001	A Saúde que Temos e a Saúde que Queremos						
	1005 Construção, Ampliação e/ou Implantação de Abastecimento D'água				560.000	2	
	Objetivo: Construir, ampliar e/ou Implantar abastecimento d'água através da construção ou recuperação de açudes e barragens, construção de cisternas, perfuração e instalação de poços nas comunidades do município de Natuba, conforme demanda do orçamento participativo.						
	4400.00	INVESTIMENTOS			560.000	2	
	4490.00	Aplicações Diretas			560.000	2	
10	Saúde						
305	Vigilância Epidemiológica						
1001	A Saúde que Temos e a Saúde que Queremos						
	1006 Melhoria Habitacional				310.000	1	
	Objetivo: Melhoria habitacional para combater as doenças de chagas em casa que possuem uma estrutura rústica, de baixo nível de sustentação, nas comunidades locais com a finalidade de melhorar a qualidade de vida do município.						
	4400.00	INVESTIMENTOS			310.000	1	
	4490.00	Aplicações Diretas			310.000	1	
10	Saúde						
301	Atenção Básica						
1001	A Saúde que Temos e a Saúde que Queremos						
	1007 Ações de Saneamento Básico				505.000	2	
	Objetivo: Executar ações de saneamento básico com a construção e/ou recuperação de esgotamento sanitário em diversas localidades do município de Natuba, principalmente no Rio Riacho de Natuba, conforme demanda do orçamento participativo.						
	4400.00	INVESTIMENTOS			505.000	2	
	4490.00	Aplicações Diretas			505.000	2	
10	Saúde						
301	Atenção Básica						
2001	Gestão Inovadora						
	2031 Manutenção das Atividades da Secretaria de Saúde				510.500	2	
	Objetivo: Manter as atividades administrativas da Secretaria de Saúde e Centro de Parto Normal, visando melhor qualidade de vida dos munícipes						
	3100.00	PESSOAL E ENCARGOS SOCIAIS			191.500	1	
	3190.00	Aplicações Diretas			191.500	1	
	3300.00	OUTRAS DESPESAS CORRENTES			293.500	1	
	3390.00	Aplicações Diretas			293.500	1	
	4400.00	INVESTIMENTOS			20.500	0	
	4490.00	Aplicações Diretas			20.500	0	
	4500.00	INVERSÕES FINANCEIRAS			5.000	0	
	4590.00	Aplicações Diretas			5.000	0	
	Pessoal e Encargos Sociais	Juros e Encargos da Dívida	Outras Despesas Correntes	Investimentos	Inversões Financeiras	Amortização da Dívida	Reserva de Contigência
Fiscal:							0
Seguridade:	191.500		293.500	1.395.500	5.000		1.885.500
Total:	191.500		293.500	1.395.500	5.000		1.885.500



Prefeitura Municipal de Natuba

Secretaria de Finanças

Departamento de Contabilidade - Orçamento-Programa de 2018 - R\$ 1,00

Demonstrativo dos Programas Anuais de Trabalho

218

Classificação Institucional Funcional Programática		Esfera	Dotação Orçamentária	%
02.070	Fundo Municipal de Saúde		5.630.350	19
10	Saúde			
301	Atenção Básica			
1001	A Saúde que Temos e a Saúde que Queremos			
	1008 Estruturação da Atenção Básica		889.590	3
	Objetivo: Estruturar a rede de atenção básica através da aquisição de veículos e equipamentos diversos para melhorar o atendimento da população local.			
	4400.00 INVESTIMENTOS		889.590	3
	4490.00 Aplicações Diretas		889.590	3
10	Saúde			
301	Atenção Básica			
1001	A Saúde que Temos e a Saúde que Queremos			
	1009 Construção, Ampliação e Reforma de Unidades Estratégica de Saúde da Família e Academias e Saúde		670.000	2
	Objetivo: Construir, ampliar e reformar as unidades estratégica de saúde da família nas comunidades de Jussaral e Cacimba Cercada e em outras localidades no município de Natuba e academias de saúde, conforme demanda do orçamento participativo.			
	4400.00 INVESTIMENTOS		670.000	2
	4490.00 Aplicações Diretas		670.000	2
10	Saúde			
301	Atenção Básica			
1001	A Saúde que Temos e a Saúde que Queremos			
	2032 Manutenção do Fundo Municipal de Saúde - Recursos Próprios		1.747.660	6
	Objetivo: Manter as atividades do fundo municipal de saúde com recursos próprios			
	3100.00 PESSOAL E ENCARGOS SOCIAIS		1.297.000	4
	3190.00 Aplicações Diretas		1.297.000	4
	3300.00 OUTRAS DESPESAS CORRENTES		425.160	1
	3350.00 Transferências a Instituições Privadas sem Fins Lucrativos		1.000	0
	3371.00 Transferências a Consórcios Públicos		500	0
	3390.00 Aplicações Diretas		423.660	1
	4400.00 INVESTIMENTOS		25.500	0
	4490.00 Aplicações Diretas		25.500	0
10	Saúde			
301	Atenção Básica			
1001	A Saúde que Temos e a Saúde que Queremos			
	2033 Manutenção dos Agentes Comunitários de Saúde - ACS		393.000	1
	Objetivo: Melhorar, através dos Agentes Comunitários de Saúde, a capacidade da população de cuidar da sua saúde, transmitindo-lhe informações e conhecimentos e contribuir para a construção e consolidação dos sistemas locais de saúde.			
	3100.00 PESSOAL E ENCARGOS SOCIAIS		388.050	1
	3190.00 Aplicações Diretas		388.050	1
	3300.00 OUTRAS DESPESAS CORRENTES		4.450	0
	3390.00 Aplicações Diretas		4.450	0
	4400.00 INVESTIMENTOS		500	0
	4490.00 Aplicações Diretas		500	0
10	Saúde			
301	Atenção Básica			
1001	A Saúde que Temos e a Saúde que Queremos			
	2034 Manutenção da Estratégia Saúde da Família		709.000	2
	Objetivo: Manter as atividades da estratégia saúde da família.			
	3100.00 PESSOAL E ENCARGOS SOCIAIS		589.500	2
	3190.00 Aplicações Diretas		589.500	2
	3300.00 OUTRAS DESPESAS CORRENTES		109.500	0
	3390.00 Aplicações Diretas		109.500	0
	4400.00 INVESTIMENTOS		10.000	0
	4490.00 Aplicações Diretas		10.000	0



Prefeitura Municipal de Natuba

Secretaria de Finanças

Departamento de Contabilidade - Orçamento-Programa de 2018 - R\$ 1,00

Demonstrativo dos Programas Anuais de Trabalho

219

Classificação Institucional Funcional Programática		Esfera	Dotação Orçamentária	%
02.070	Fundo Municipal de Saúde		5.630.350	19
10	Saúde			
303	Suporte Profilático e Terapêutico			
1001	A Saúde que Temos e a Saúde que Queremos			
	2035 Manutenção da Farmácia Básica		118.000	0
	Objetivo: Manter a farmácia básica, com a finalidade de disponibilizar os medicamentos necessários para manutenção dos serviços de saúde no município.			
	3300.00 OUTRAS DESPESAS CORRENTES		118.000	0
	3390.00 Aplicações Diretas		118.000	0
10	Saúde			
301	Atenção Básica			
1001	A Saúde que Temos e a Saúde que Queremos			
	2036 Manutenção da Saúde Bucal		197.600	1
	Objetivo: Manter as ações Estratégicas da Saúde Bucal, desenvolvendo ações de conscientização sobre a higiene bucal, bem como oferecer melhor qualidade nos serviços odontológicos			
	3100.00 PESSOAL E ENCARGOS SOCIAIS		180.600	1
	3190.00 Aplicações Diretas		180.600	1
	3300.00 OUTRAS DESPESAS CORRENTES		13.500	0
	3390.00 Aplicações Diretas		13.500	0
	4400.00 INVESTIMENTOS		3.500	0
	4490.00 Aplicações Diretas		3.500	0
10	Saúde			
305	Vigilância Epidemiológica			
1001	A Saúde que Temos e a Saúde que Queremos			
	2037 Manutenção do Piso Fixo de Vigilância e Promoção da Saúde - PFVPS		92.500	0
	Objetivo: Manter o Piso Fixo de Vigilância e Promoção da Saúde - PFVPS			
	3100.00 PESSOAL E ENCARGOS SOCIAIS		84.500	0
	3190.00 Aplicações Diretas		84.500	0
	3300.00 OUTRAS DESPESAS CORRENTES		7.500	0
	3390.00 Aplicações Diretas		7.500	0
	4400.00 INVESTIMENTOS		500	0
	4490.00 Aplicações Diretas		500	0
10	Saúde			
304	Vigilância Sanitária			
1001	A Saúde que Temos e a Saúde que Queremos			
	2038 Manutenção das Ações Básicas da Vigilância Sanitária		12.000	0
	Objetivo: Contribuir para melhorar a vigilância sanitária do município, desenvolvendo ações em combate as doenças infecto-contagiosas			
	3100.00 PESSOAL E ENCARGOS SOCIAIS		4.500	0
	3190.00 Aplicações Diretas		4.500	0
	3300.00 OUTRAS DESPESAS CORRENTES		7.000	0
	3390.00 Aplicações Diretas		7.000	0
	4400.00 INVESTIMENTOS		500	0
	4490.00 Aplicações Diretas		500	0
10	Saúde			
302	Assistência Hospitalar e Ambulatorial			
1001	A Saúde que Temos e a Saúde que Queremos			
	2039 Manutenção da Média e Alta Complexidade Ambulatorial e Hospitalar - MAC		272.000	1
	Objetivo: Manter a Gestão Plena de Sistema Municipal de Média e Alta Complexidade que compreende um conjunto de ações e serviços ambulatoriais e hospitalares que visam atender os principais problemas de saúde da população.			
	3100.00 PESSOAL E ENCARGOS SOCIAIS		160.000	1
	3190.00 Aplicações Diretas		160.000	1
	3300.00 OUTRAS DESPESAS CORRENTES		107.000	0
	3390.00 Aplicações Diretas		107.000	0
	4400.00 INVESTIMENTOS		5.000	0

**Prefeitura Municipal de Natuba**

Secretaria de Finanças

Departamento de Contabilidade - Orçamento-Programa de 2018 - R\$ 1,00

Demonstrativo dos Programas Anuais de Trabalho

220

Classificação Institucional Funcional Programática				Esfera	Dotação Orçamentária	%				
02.070	Fundo Municipal de Saúde				5.630.350	19				
	4400.00	INVESTIMENTOS			5.000	0				
	4490.00	Aplicações Diretas			5.000	0				
10	Saúde									
301	Atenção Básica									
1001	A Saúde que Temos e a Saúde que Queremos									
	2040	Manutenção de Outros Programas do SUS			42.000	0				
	Objetivo:	Manter programas do SUS com a missão de trazer a saúde para perto do cidadão e dar ao profissional a especialização necessária a fim de que ele possa exercer seu trabalho com mais qualidade na promoção da saúde e na qualidade de vida.								
	3100.00	PESSOAL E ENCARGOS SOCIAIS			21.000	0				
	3190.00	Aplicações Diretas			21.000	0				
	3300.00	OUTRAS DESPESAS CORRENTES			16.500	0				
	3350.00	Transferências a Instituições Privadas sem Fins Lucrativos			1.000	0				
	3390.00	Aplicações Diretas			15.500	0				
	4400.00	INVESTIMENTOS			4.500	0				
	4490.00	Aplicações Diretas			4.500	0				
10	Saúde									
302	Assistência Hospitalar e Ambulatorial									
1001	A Saúde que Temos e a Saúde que Queremos									
	2041	Manutenção dos Serviços de Atendimento Móvel as Urgências - SAMU 192 - MAC			205.500	1				
	Objetivo:	Manter Serviços de Atendimento Móvel as Urgências - SAMU 192, dentro da região de abrangência, todo enfermo, ferido ou parturiente em situação de urgência ou emergência, e transportá-los com segurança e acompanhamento de profissionais da saúde, visando conectar as vítimas aos recursos que elas necessitam e com a maior brevidade possível.								
	3100.00	PESSOAL E ENCARGOS SOCIAIS			113.000	0				
	3190.00	Aplicações Diretas			113.000	0				
	3300.00	OUTRAS DESPESAS CORRENTES			90.500	0				
	3390.00	Aplicações Diretas			90.500	0				
	4400.00	INVESTIMENTOS			2.000	0				
	4490.00	Aplicações Diretas			2.000	0				
10	Saúde									
301	Atenção Básica									
1001	A Saúde que Temos e a Saúde que Queremos									
	2042	Manutenção da Atenção Básica - PAB			281.500	1				
	Objetivo:	Manter a atenção básica com a missão de trazer a saúde para perto do cidadão e dar ao profissional a especialização necessária a fim de que ele possa exercer seu trabalho com mais qualidade na promoção da saúde e na qualidade de vida do brasileiro.								
	3100.00	PESSOAL E ENCARGOS SOCIAIS			228.500	1				
	3190.00	Aplicações Diretas			228.500	1				
	3300.00	OUTRAS DESPESAS CORRENTES			49.500	0				
	3350.00	Transferências a Instituições Privadas sem Fins Lucrativos			1.000	0				
	3390.00	Aplicações Diretas			48.500	0				
	4400.00	INVESTIMENTOS			3.500	0				
	4490.00	Aplicações Diretas			3.500	0				
		Pessoal e Encargos Sociais	Juros e Encargos da Dívida	Outras Despesas Correntes	Investimentos	Inversões Financeiras	Amortização da Dívida	Reserva de Contigência		
Fiscal:		229.000		51.000	3.500				283.500	1
Seguridade:		2.837.650		897.610	1.611.590				5.346.850	18
Total:		3.066.650		948.610	1.615.090				5.630.350	19



Prefeitura Municipal de Natuba

Secretaria de Finanças

Departamento de Contabilidade - Orçamento-Programa de 2018 - R\$ 1,00

Demonstrativo dos Programas Anuais de Trabalho

221

Classificação Institucional Funcional Programática

Esfera

Dotação
Orçamentária

%

02.080 Secretaria de Assistência e Desenvolvimento Social

566.850

2

08 Assistência Social

244 Assistência Comunitária

2001 Gestão Inovadora

2043 Manutenção da Secretaria de Assistência Social e Desenvolvimento Social

418.700

1

Objetivo: Manter as atividades administrativas da Secretaria visando desenvolver ações estratégicas organizativas que serão implementadas a partir do incentivo e promoção da qualidade de vida dos beneficiários, promover capacitação dos profissionais, bem como dar apoio a outras redes de solidariedade que vise a inclusão social no município.

3100.00 PESSOAL E ENCARGOS SOCIAIS

239.000

1

3190.00 Aplicações Diretas

239.000

1

3300.00 OUTRAS DESPESAS CORRENTES

172.700

1

3350.00 Transferências a Instituições Privadas sem Fins Lucrativos

1.400

0

3390.00 Aplicações Diretas

171.300

1

4400.00 INVESTIMENTOS

7.000

0

4490.00 Aplicações Diretas

7.000

0

08 Assistência Social

243 Assistência à Criança e ao Adolescente

1004 Qualidade de Gestão com Mudança Social

2044 Manutenção do Conselho Tutelar

58.150

0

Objetivo: Fiscalizar os direitos das crianças e adolescentes previsto em Lei e dar os encaminhamentos necessários para a solução dos problemas referentes a infância e adolescência

3100.00 PESSOAL E ENCARGOS SOCIAIS

46.500

0

3190.00 Aplicações Diretas

46.500

0

3300.00 OUTRAS DESPESAS CORRENTES

10.150

0

3390.00 Aplicações Diretas

10.150

0

4400.00 INVESTIMENTOS

1.500

0

4490.00 Aplicações Diretas

1.500

0

08 Assistência Social

244 Assistência Comunitária

1004 Qualidade de Gestão com Mudança Social

2045 Manutenção do Conselho Municipal de Assistência Social

4.000

0

Objetivo: Manter as ações de controle social através da realização de Conferências, capacitações e as atividades da Secretaria Executiva do Conselho Municipal de Assistência Social.

3100.00 PESSOAL E ENCARGOS SOCIAIS

500

0

3190.00 Aplicações Diretas

500

0

3300.00 OUTRAS DESPESAS CORRENTES

3.000

0

3390.00 Aplicações Diretas

3.000

0

4400.00 INVESTIMENTOS

500

0

4490.00 Aplicações Diretas

500

0

08 Assistência Social

244 Assistência Comunitária

1004 Qualidade de Gestão com Mudança Social

2046 Manutenção de Benefícios Eventuais

83.000

0

Objetivo: Assistir cidadãos e as famílias por meio dos benefícios eventuais da Política de Assistência Social, de caráter suplementar e provisório, em virtude de nascimento, morte, situações de vulnerabilidade temporária e de calamidade pública, assegurados pela Lei nº 8.742, de 07 de dezembro de 1993, Lei Orgânica de Assistência Social - LOAS, alterada pela Lei nº 12.435, de 06 de julho de 2011, e integram organicamente as garantias do Sistema Único de Assistência Social - SUAS.

3300.00 OUTRAS DESPESAS CORRENTES

83.000

0

3390.00 Aplicações Diretas

83.000

0

08 Assistência Social

243 Assistência à Criança e ao Adolescente

1004 Qualidade de Gestão com Mudança Social

2047 Manutenção do Fundo Municipal dos Direitos da Criança e do Adolescente - FMDCA

3.000

0

Objetivo: Manter as atividades do fundo municipal dos direitos da criança e do adolescente.

3300.00 OUTRAS DESPESAS CORRENTES

3.000

0

**Prefeitura Municipal de Natuba**

Secretaria de Finanças

Departamento de Contabilidade - Orçamento-Programa de 2018 - R\$ 1,00

Demonstrativo dos Programas Anuais de Trabalho

Classificação Institucional Funcional Programática

Classificação Institucional Funcional Programática							Esfera	Dotação Orçamentária	%
02.080	Secretaria de Assistência e Desenvolvimento Social							566.850	2
	3300.00	OUTRAS DESPESAS CORRENTES						3.000	0
	3390.00	Aplicações Diretas						3.000	0
	Pessoal e Encargos Sociais	Juros e Encargos da Dívida	Outras Despesas Correntes	Investimentos	Inversões Financeiras	Amortização da Dívida	Reserva de Contigência		
Fiscal:			3.000					3.000	0
Seguridade:	286.000		268.850	9.000				563.850	2
Total:	286.000		271.850	9.000				566.850	2



Classificação Institucional Funcional Programática		Esfera	Dotação Orçamentária	%
02.090	Fundo Municipal de Assistência Social		1.464.200	5
08	Assistência Social			
244	Assistência Comunitária			
1004	Qualidade de Gestão com Mudança Social			
	1010 Estruturação da Rede de Serviços Socioassistenciais de Proteção Social Básica - CRAS, CREAS e Afins		825.000	3
	Objetivo: Estruturar a rede de serviços da proteção social básica e especial, por meio da construção de equipamentos públicos; ampliação, reforma e melhorias da infra-estrutura de unidades públicas estatais, seguindo as normativas do SUAS e legislação complementar, podendo ainda adquirir equipamentos, modernização tecnológica, dentre outros, tendo em vista a necessidade de aprimorar o atendimento nas unidades de proteção social básica e especial reordenando-as de modo a se adequarem aos parâmetros exigidos pelas normativas legais específicas.			
	4400.00 INVESTIMENTOS		825.000	3
	4490.00 Aplicações Diretas		825.000	3
08	Assistência Social			
244	Assistência Comunitária			
1004	Qualidade de Gestão com Mudança Social			
	2048 Fundo Municipal de Assistência Social/FMAS - Cofinanciamento Municipal dos Serviços, Programas e Projetos do SUAS		101.700	0
	Objetivo: Manter as atividades socioassistenciais dos serviços, programas e projetos do SUAS.			
	3100.00 PESSOAL E ENCARGOS SOCIAIS		18.000	0
	3190.00 Aplicações Diretas		18.000	0
	3300.00 OUTRAS DESPESAS CORRENTES		78.700	0
	3350.00 Transferências a Instituições Privadas sem Fins Lucrativos		1.000	0
	3390.00 Aplicações Diretas		77.700	0
	4400.00 INVESTIMENTOS		5.000	0
	4490.00 Aplicações Diretas		5.000	0
08	Assistência Social			
244	Assistência Comunitária			
1004	Qualidade de Gestão com Mudança Social			
	2049 Bloco da Proteção Social Básica		240.000	1
	Objetivo: Prevenir situações de risco por meio do desenvolvimento de potencialidades e aquisições, e o fortalecimento de vínculos familiares e comunitários, voltados à população que vive em situação de vulnerabilidade social decorrente da pobreza, privação (ausência de renda, precário ou nulo acesso aos serviços públicos, dentre outros) e, ou, fragilização de vínculos afetivos ? relacionais e de pertencimento social, bem como a manutenção dos serviços ofertados ou referenciados para Centros de Referência da Assistência Social - CRAS, considerando a rede existente, entre eles o PAIF, o SCFV para todos os ciclos da vida e o serviço no domicílio para as pessoas com deficiência e idosas.			
	3100.00 PESSOAL E ENCARGOS SOCIAIS		142.500	0
	3190.00 Aplicações Diretas		142.500	0
	3300.00 OUTRAS DESPESAS CORRENTES		95.500	0
	3390.00 Aplicações Diretas		95.500	0
	4400.00 INVESTIMENTOS		2.000	0
	4490.00 Aplicações Diretas		2.000	0
08	Assistência Social			
244	Assistência Comunitária			
1004	Qualidade de Gestão com Mudança Social			
	2050 Programa de Acompanhamento e Monitoramento do Acesso e Permanência na Escola das Pessoas com Deficiência do BPC/LOAS - BPC NA ESCOLA		4.000	0
	Objetivo: Acompanhar e Monitorar o Acesso e Permanência na Escola das Pessoas com Deficiência Beneficiárias do Benefício de Prestação Continuada da Assistência Social - BPC/LOAS, com prioridade para aquelas na faixa etária de zero a dezoito anos designando equipes técnicas para aplicação de um questionário afim de identificar as barreiras de acesso e permanência na escola.			
	3100.00 PESSOAL E ENCARGOS SOCIAIS		1.500	0
	3190.00 Aplicações Diretas		1.500	0
	3300.00 OUTRAS DESPESAS CORRENTES		2.500	0
	3390.00 Aplicações Diretas		2.500	0



Classificação Institucional Funcional Programática		Esfera	Dotação Orçamentária	%
02.090	Fundo Municipal de Assistência Social		1.464.200	5
08	Assistência Social			
244	Assistência Comunitária			
1004	Qualidade de Gestão com Mudança Social			
	2051 Bloco de Financiamento da Gestão do Programa Bolsa Família e Cadastro Único - IGD PBF		52.500	0
	Objetivo: Incentivar as ações de aprimoramento da qualidade da gestão do programa Bolsa Família e Cadastro Único em âmbito local, contribuindo para que o município execute as ações que estão sob sua responsabilidade, além do desenvolvimento de projetos de Inclusão Produtiva.			
	3100.00 PESSOAL E ENCARGOS SOCIAIS		35.400	0
	3190.00 Aplicações Diretas		35.400	0
	3300.00 OUTRAS DESPESAS CORRENTES		15.600	0
	3390.00 Aplicações Diretas		15.600	0
	4400.00 INVESTIMENTOS		1.500	0
	4490.00 Aplicações Diretas		1.500	0
08	Assistência Social			
244	Assistência Comunitária			
1004	Qualidade de Gestão com Mudança Social			
	2052 Manutenção de Outros Programas, Projetos, Benefícios e Serviços Socioassistenciais do FNAS		45.000	0
	Objetivo: Atender outros programas, projetos, benefícios e serviços socioassistenciais proporcionando recursos e meios para financiamento das ações da política Pública de Assistência Social.			
	3100.00 PESSOAL E ENCARGOS SOCIAIS		11.500	0
	3190.00 Aplicações Diretas		11.500	0
	3300.00 OUTRAS DESPESAS CORRENTES		31.000	0
	3350.00 Transferências a Instituições Privadas sem Fins Lucrativos		1.000	0
	3390.00 Aplicações Diretas		30.000	0
	4400.00 INVESTIMENTOS		2.500	0
	4490.00 Aplicações Diretas		2.500	0
08	Assistência Social			
244	Assistência Comunitária			
1004	Qualidade de Gestão com Mudança Social			
	2053 Bloco da Proteção Social Especial de Média Complexidade		78.000	0
	Objetivo: Oferecer atendimento e acompanhamento a famílias e indivíduos com direitos violados, cujos vínculos familiares e comunitários não foram rompidos, bem como a manutenção dos serviços ofertados ou referenciados pelos Centros de Referência Especializados da Assistência Social - CREAS, considerando a rede existente em 2017, entre eles o PAEFI, MSE, Abordagem Social, entre outros.			
	3100.00 PESSOAL E ENCARGOS SOCIAIS		50.000	0
	3190.00 Aplicações Diretas		50.000	0
	3300.00 OUTRAS DESPESAS CORRENTES		27.500	0
	3390.00 Aplicações Diretas		27.500	0
	4400.00 INVESTIMENTOS		500	0
	4490.00 Aplicações Diretas		500	0
08	Assistência Social			
244	Assistência Comunitária			
1004	Qualidade de Gestão com Mudança Social			
	2054 Fortalecimento do Controle Social - Manutenção do Conselho Municipal de Assistência Social/CMAS - IGD SUAS E IGD PBF		3.500	0
	Objetivo: Fortalecer o Controle Social e a participação da sociedade proporcionando ao CMAS condições de gestão com vistas ao exercício do controle social da Política Municipal de Assistência Social e no desempenho das funções de normatizar, disciplinar, acompanhar, avaliar e fiscalizar a qualidade dos serviços prestados pela rede socioassistencial, bem como a realização da Conferência Municipal de Assistência Social e Capacitação para Conselheiros de Assistência Social.			
	3300.00 OUTRAS DESPESAS CORRENTES		3.000	0
	3390.00 Aplicações Diretas		3.000	0
	4400.00 INVESTIMENTOS		500	0
	4490.00 Aplicações Diretas		500	0
08	Assistência Social			



Prefeitura Municipal de Natuba

Secretaria de Finanças

Departamento de Contabilidade - Orçamento-Programa de 2018 - R\$ 1,00

Demonstrativo dos Programas Anuais de Trabalho

225

Classificação Institucional Funcional Programática

Esfera

Dotação Orçamentária

%

02.090 Fundo Municipal de Assistência Social

1.464.200

5

244 Assistência Comunitária

1004 Qualidade de Gestão com Mudança Social

2055 Fundo Estadual de Assistência Social/FEAS - Cofinanciamento Estadual dos Serviços Socioassistenciais do SUAS Ofertados ou Referenciados ao CRAS, CREAS e Benefícios Eventuais

38.000

0

Objetivo: Manter as atividades dos serviços socioassistenciais do SUAS ofertados ou referenciados ao CRAS, CREAS e dos Benefícios Eventuais que visa assistir cidadãos e as famílias por meio dos benefícios eventuais da Política de Assistência Social, de caráter complementar e provisório, em virtude de nascimento, morte, situações de vulnerabilidade temporária e de calamidade pública, assegurados pela Lei Nº 8.742, de 07 de dezembro de 1993, Lei Orgânica de Assistência Social - LOAS, alterada pela Lei Nº 12.435, de 06 de julho de 2011, e integram organicamente as garantias do Sistema Único de Assistência Social - SUAS.

3300.00 OUTRAS DESPESAS CORRENTES

32.000

0

3390.00 Aplicações Diretas

32.000

0

4400.00 INVESTIMENTOS

6.000

0

4490.00 Aplicações Diretas

6.000

0

08 Assistência Social

244 Assistência Comunitária

1004 Qualidade de Gestão com Mudança Social

2056 Bloco de Financiamento da Gestão Descentralizada do SUAS - IGD SUAS

16.500

0

Objetivo: Avaliar a qualidade da gestão descentralizada dos serviços, programas, projetos e benefícios socioassistenciais, bem como da articulação intersetorial no âmbito municipal, possibilitando a vigilância social, a organização do SUAS, a capacitação permanente de Trabalhadores, o monitoramento e a avaliação, entre outros com vistas a produção de dados para que a Política Pública de Assistência Social seja efetivada e a qualidade de gestão.

3300.00 OUTRAS DESPESAS CORRENTES

14.000

0

3390.00 Aplicações Diretas

14.000

0

4400.00 INVESTIMENTOS

2.500

0

4490.00 Aplicações Diretas

2.500

0

08 Assistência Social

244 Assistência Comunitária

1004 Qualidade de Gestão com Mudança Social

2057 Programa Primeira Infância no SUAS - Programa Criança Feliz

60.000

0

Objetivo: Promover o desenvolvimento integral das crianças na primeira infância, considerando sua família e seu contexto de vida; bem como promover o desenvolvimento humano a partir do apoio e do acompanhamento do desenvolvimento infantil integral na primeira infância; apoiar a gestante e a família na preparação para o nascimento e nos cuidados perinatais; colaborar no exercício da parentalidade, fortalecendo os vínculos e o papel das famílias para o desempenho da função de cuidado, proteção e educação de crianças na faixa etária de até seis anos de idade; mediar o acesso da gestante, de crianças na primeira infância e de suas famílias a políticas e serviços públicos de que necessitem.

3100.00 PESSOAL E ENCARGOS SOCIAIS

48.500

0

3190.00 Aplicações Diretas

48.500

0

3300.00 OUTRAS DESPESAS CORRENTES

11.500

0

3390.00 Aplicações Diretas

11.500

0

Pessoal e Encargos Sociais	Juros e Encargos da Dívida	Outras Despesas Correntes	Investimentos	Inversões Financeiras	Amortização da Dívida	Reserva de Contigência
----------------------------	----------------------------	---------------------------	---------------	-----------------------	-----------------------	------------------------

Fiscal:

0

0

Seguridade: 307.400

311.300

845.500

1.464.200

5

Total: 307.400

311.300

845.500

1.464.200

5



Prefeitura Municipal de Natuba

Secretaria de Finanças

Departamento de Contabilidade - Orçamento-Programa de 2018 - R\$ 1,00

Demonstrativo dos Programas Anuais de Trabalho

226

Classificação Institucional Funcional Programática		Esfera	Dotação Orçamentária	%
02.100	Secretaria de Obras, Serviços Urbanos e Habitação		2.858.210	10
15	Urbanismo			
451	Infra-Estrutura Urbana			
1005	Cidade Limpa Desejo de Todos			
	1011 Aquisição e Desapropriação de Imóveis		270.000	1
	Objetivo: Adquirir e desapropriar imóveis para a abertura de avenidas e construção de prédios			
	4500.00 INVERSÕES FINANCEIRAS		270.000	1
	4590.00 Aplicações Diretas		270.000	1
17	Saneamento			
512	Saneamento Básico Urbano			
1005	Cidade Limpa Desejo de Todos			
	1012 Construção e Ampliação de Esgotamentos Sanitários		20.000	0
	Objetivo: Construir e ampliar esgotamentos sanitários e coleta dos esgotos individual ou coletiva; afastamento rápido e seguro dos esgotos, sejam através de fossas ou sistemas de redes coletoras; tratamento e disposição sanitariamente adequada dos esgotos tratados em várias comunidades.			
	4400.00 INVESTIMENTOS		20.000	0
	4490.00 Aplicações Diretas		20.000	0
15	Urbanismo			
451	Infra-Estrutura Urbana			
1005	Cidade Limpa Desejo de Todos			
	1013 Implantação, Ampliação e/ou Melhoria de Obras de Infra-Estrutura Urbana		704.253	2
	Objetivo: Construção de pavimentação (asfáltica ou em paralelepípedo), bem como drenagem em pontos críticos do município, construção de casas populares, jardins com áreas de lazer e praças de esporte, conforme demanda do orçamento participativo.			
	4400.00 INVESTIMENTOS		704.253	2
	4490.00 Aplicações Diretas		704.253	2
15	Urbanismo			
451	Infra-Estrutura Urbana			
1005	Cidade Limpa Desejo de Todos			
	1014 Construção de Passagens Molhadas		115.000	0
	Objetivo: Construir passagens molhadas nas comunidades, conforme demanda do orçamento participativo.			
	4400.00 INVESTIMENTOS		115.000	0
	4490.00 Aplicações Diretas		115.000	0
15	Urbanismo			
451	Infra-Estrutura Urbana			
1005	Cidade Limpa Desejo de Todos			
	1015 Construção, Reforma e/ou Ampliação de Praças Públicas		499.500	2
	Objetivo: Construir, reformar e/ou ampliar as praças públicas			
	3300.00 OUTRAS DESPESAS CORRENTES		5.000	0
	3390.00 Aplicações Diretas		5.000	0
	4400.00 INVESTIMENTOS		494.500	2
	4490.00 Aplicações Diretas		494.500	2
15	Urbanismo			
452	Serviços Urbanos			
2001	Gestão Inovadora			
	2058 Manutenção das Atividades da Secretaria de Obras, Serviços Urbanos e Habitação		1.072.757	4
	Objetivo: Manter as atividades da secretaria de obras, serviços urbanos e habitação.			
	3100.00 PESSOAL E ENCARGOS SOCIAIS		351.500	1
	3190.00 Aplicações Diretas		351.500	1
	3300.00 OUTRAS DESPESAS CORRENTES		704.257	2
	3390.00 Aplicações Diretas		704.257	2
	4400.00 INVESTIMENTOS		17.000	0
	4490.00 Aplicações Diretas		17.000	0
26	Transporte			
782	Transporte Rodoviário			
1005	Cidade Limpa Desejo de Todos			

**Prefeitura Municipal de Natuba**

Secretaria de Finanças

Departamento de Contabilidade - Orçamento-Programa de 2018 - R\$ 1,00

Demonstrativo dos Programas Anuais de Trabalho

227

Classificação Institucional Funcional Programática

							Esfera	Dotação Orçamentária	%
02.100	Secretaria de Obras, Serviços Urbanos e Habitação							2.858.210	10
	2059 Recuperação de Estradas Vicinais							176.700	1
	Objetivo: Recuperar estradas vicinais que dar acesso a comunidade Porteiras e outras localidades do município, demanda do orçamento participativo.								
	3300.00 OUTRAS DESPESAS CORRENTES							176.700	1
	3390.00 Aplicações Diretas							176.700	1
	Pessoal e Encargos Sociais	Juros e Encargos da Dívida	Outras Despesas Correntes	Investimentos	Inversões Financeiras	Amortização da Dívida	Reserva de Contigência		
Fiscal:	351.500		885.957	1.350.753	270.000			2.858.210	10
Seguridade:								0	0
Total:	351.500		885.957	1.350.753	270.000			2.858.210	10

**Prefeitura Municipal de Natuba**

Secretaria de Finanças

Departamento de Contabilidade - Orçamento-Programa de 2018 - R\$ 1,00

Demonstrativo dos Programas Anuais de Trabalho

228

Classificação Institucional Funcional Programática

Esfera

Dotação
Orçamentária

%

02.110 Secretaria de Agricultura, Meio Ambiente e Recursos Hídricos**1.478.417****5**

20 Agricultura

605 Abastecimento

1003 Desenvolvimento da Agricultura Sustentável e Bem Estar Socioambiental

1016 Construção e Ampliação do Sistema de Abastecimento D'água**620.000****2****Objetivo:** Construir e ampliar o sistema de abastecimento d'água nas comunidades da zona rural com a construção de barragens, açudes, perfuração de poços, construção de cisternas, visando melhorar a qualidade de vida da população.**4400.00** INVESTIMENTOS**620.000****2****4490.00** Aplicações Diretas**620.000****2**

20 Agricultura

606 Extensão Rural

1003 Desenvolvimento da Agricultura Sustentável e Bem Estar Socioambiental

1017 Aquisição de Equipamentos e Implementos Agrícolas**220.000****1****Objetivo:** Adquirir veículos, máquinas e implementos agrícolas para a melhoria da produção, demanda do orçamento participativo.**4400.00** INVESTIMENTOS**220.000****1****4490.00** Aplicações Diretas**220.000****1**

18 Gestão Ambiental

542 Controle Ambiental

1003 Desenvolvimento da Agricultura Sustentável e Bem Estar Socioambiental

1018 Construção de Aterro Sanitário**30.000****0****Objetivo:** Construção de aterro sanitário para melhor tratamento do lixo urbano**4400.00** INVESTIMENTOS**30.000****0****4490.00** Aplicações Diretas**30.000****0**

18 Gestão Ambiental

541 Preservação e Conservação Ambiental

2001 Gestão Inovadora

2060 Manutenção da Secretaria de Agricultura, Meio Ambiente e Recursos Hídricos**600.417****2****Objetivo:** Manter as atividades da Secretaria de Agricultura, Meio Ambiente e Recursos Hídricos.**3100.00** PESSOAL E ENCARGOS SOCIAIS**161.500****1****3190.00** Aplicações Diretas**161.500****1****3300.00** OUTRAS DESPESAS CORRENTES**433.917****1****3350.00** Transferências a Instituições Privadas sem Fins Lucrativos**500****0****3390.00** Aplicações Diretas**433.417****1****4400.00** INVESTIMENTOS**5.000****0****4490.00** Aplicações Diretas**5.000****0**

20 Agricultura

606 Extensão Rural

1003 Desenvolvimento da Agricultura Sustentável e Bem Estar Socioambiental

2061 Manutenção das Atividades de Apoio ao Pequeno Produtor Rural**8.000****0****Objetivo:** Apoiar o pequeno produtor rural.**3300.00** OUTRAS DESPESAS CORRENTES**8.000****0****3350.00** Transferências a Instituições Privadas sem Fins Lucrativos**2.500****0****3390.00** Aplicações Diretas**5.500****0**

	Pessoal e Encargos Sociais	Juros e Encargos da Dívida	Outras Despesas Correntes	Investimentos	Inversões Financeiras	Amortização da Dívida	Reserva de Contingência
--	----------------------------	----------------------------	---------------------------	---------------	-----------------------	-----------------------	-------------------------

Fiscal: 161.500 441.917 875.000

1.478.417**5**

Seguridade:

0**0****Total: 161.500****441.917 875.000****1.478.417****5**



Prefeitura Municipal de Natuba

Secretaria de Finanças

Departamento de Contabilidade - Orçamento-Programa de 2018 - R\$ 1,00

Demonstrativo dos Programas Anuais de Trabalho

229

Classificação Institucional Funcional Programática

	Esfera	Dotação Orçamentária	%						
02.120 Secretaria de Turismo e Juventude		196.500	1						
23 Comércio e Serviços									
695 Turismo									
2001 Gestão Inovadora									
2062 Manutenção das Atividades da Secretaria de Turismo e Juventude		196.500	1						
Objetivo: Manter as atividades da Secretaria de Turismo e Juventude.									
3100.00 PESSOAL E ENCARGOS SOCIAIS		52.000	0						
3190.00 Aplicações Diretas		52.000	0						
3300.00 OUTRAS DESPESAS CORRENTES		137.500	0						
3390.00 Aplicações Diretas		137.500	0						
4400.00 INVESTIMENTOS		7.000	0						
4490.00 Aplicações Diretas		7.000	0						
	Pessoal e Encargos Sociais	Juros e Encargos da Dívida	Outras Despesas Correntes	Investimentos	Inversões Financeiras	Amortização da Dívida	Reserva de Contigência		
Fiscal:	52.000		137.500	7.000				196.500	1
Seguridade:								0	0
Total:	52.000		137.500	7.000				196.500	1



Classificação Institucional Funcional Programática

	Esfera	Dotação Orçamentária	%						
02.130 Secretaria de Transporte e Desenvolvimento Urbano		86.500	0						
26 Transporte									
782 Transporte Rodoviário									
2001 Gestão Inovadora									
2063 Manutenção da Secretaria de Transporte e Desenvolvimento Urbano		86.500	0						
Objetivo: Manter as atividades da Secretaria de Transporte e Desenvolvimento Urbano									
3100.00 PESSOAL E ENCARGOS SOCIAIS		53.000	0						
3190.00 Aplicações Diretas		53.000	0						
3300.00 OUTRAS DESPESAS CORRENTES		31.000	0						
3390.00 Aplicações Diretas		31.000	0						
4400.00 INVESTIMENTOS		2.500	0						
4490.00 Aplicações Diretas		2.500	0						
	Pessoal e Encargos Sociais	Juros e Encargos da Dívida	Outras Despesas Correntes	Investimentos	Inversões Financeiras	Amortização da Dívida	Reserva de Contigência		
Fiscal:	53.000		31.000	2.500				86.500	0
Seguridade:								0	0
Total:	53.000		31.000	2.500				86.500	0



Classificação Institucional Funcional Programática							Esfera	Dotação Orçamentária	%
02.140	Secretaria de Esporte e Cultura							751.500	3
15	Urbanismo								
451	Infra-Estrutura Urbana								
1005	Cidade Limpa Desejo de Todos								
	1019 Implantação, Ampliação ou Melhoria de Obras de Infra-Estrutura Esportiva							202.000	1
	Objetivo: Construir e/ou reformar quadras de esportes, campos de futebol, ginásio de esportes, quadra poliesportiva, pista de atletismo, praça esportiva na sede do município, com a finalidade de colaborar para a inclusão social, bem estar físico, promoção da saúde e do desenvolvimento intelectual de crianças e adolescentes.								
	4400.00	INVESTIMENTOS					202.000	1	
	4490.00	Aplicações Diretas					202.000	1	
23	Comércio e Serviços								
695	Turismo								
1005	Cidade Limpa Desejo de Todos								
	2064 Promoção de Festas Regionais							39.000	0
	Objetivo: Promover e apoiar eventos culturais e sociais, bem como, contribuir para o resgate da cultura e eventos tradicionais do município.								
	3300.00	OUTRAS DESPESAS CORRENTES					39.000	0	
	3350.00	Transferências a Instituições Privadas sem Fins Lucrativos					500	0	
	3390.00	Aplicações Diretas					38.500	0	
13	Cultura								
392	Difusão Cultural								
2001	Gestão Inovadora								
	2065 Manutenção das Atividades da Secretaria de Esporte e Cultura							404.000	1
	Objetivo: Manter as atividades administrativas da Secretaria de Esporte e Cultura.								
	3100.00	PESSOAL E ENCARGOS SOCIAIS					53.500	0	
	3190.00	Aplicações Diretas					53.500	0	
	3300.00	OUTRAS DESPESAS CORRENTES					342.500	1	
	3350.00	Transferências a Instituições Privadas sem Fins Lucrativos					500	0	
	3390.00	Aplicações Diretas					342.000	1	
	4400.00	INVESTIMENTOS					8.000	0	
	4490.00	Aplicações Diretas					8.000	0	
27	Desporto e Lazer								
812	Desporto Comunitário								
1005	Cidade Limpa Desejo de Todos								
	2066 Implantação e Desenvolvimento do Programa Segundo Tempo							106.500	0
	Objetivo: Democratizar o acesso à prática e à cultura do Esporte de forma a promover o desenvolvimento integral de crianças, adolescentes e jovens, como fator de formação da cidadania e melhoria da qualidade de vida, prioritariamente em áreas de vulnerabilidade social.								
	3300.00	OUTRAS DESPESAS CORRENTES					106.500	0	
	3390.00	Aplicações Diretas					106.500	0	
	Pessoal e Encargos Sociais	Juros e Encargos da Dívida	Outras Despesas Correntes	Investimentos	Inversões Financeiras	Amortização da Dívida	Reserva de Contigência		
Fiscal:	53.500		488.000	210.000				751.500	3
Seguridade:								0	0
Total:	53.500		488.000	210.000				751.500	3

**Prefeitura Municipal de Natuba**

Secretaria de Finanças

Departamento de Contabilidade - Orçamento-Programa de 2018 - R\$ 1,00

Demonstrativo dos Programas Anuais de Trabalho

Classificação Institucional Funcional Programática

							Esfera	Dotação Orçamentária	%
09.999	Reserva de Contingência							203.000	1
99	Reserva de Contingência								
999	Reserva de Contingência								
2001	Gestão Inovadora								
	9001 Reserva de Contingência							203.000	1
	Objetivo: Financiar passivos contingentes, pagar despesas relativas a eventos extraordinários e cobrir frustração de arrecadação de receita								
	9900.00 Reserva de Contingência							203.000	1
	9990.00 Reserva de Contingência							203.000	1
	Pessoal e Encargos Sociais	Juros e Encargos da Dívida	Outras Despesas Correntes	Investimentos	Inversões Financeiras	Amortização da Dívida	Reserva de Contingência		
Fiscal:							203.000	203.000	1
Seguridade:							0	0	0
Total:							203.000	203.000	1
	Pessoal e Encargos Sociais	Juros e Encargos da Dívida	Outras Despesas Correntes	Investimentos	Inversões Financeiras	Amortização da Dívida	Reserva de Contingência		
GERAL									
Fiscal:	9.541.028	1.500	5.942.163	3.437.553	310.000	584.743	203.000	20.019.987	68
Seguridade:	3.622.550		1.771.260	3.861.590	5.000			9.260.400	32
Total:	13.163.578	1.500	7.713.423	7.299.143	315.000	584.743	203.000	29.280.387	100
Intra-Orçamen.:								0	0

CLAIR LEITÃO MARTINS
Contadora

ROSINALVA VICENTE
PATRICIO DA SILVA
Secretária de Finanças

JANETE SANTOS SOUSA DA
SILVA
Prefeita



Prefeitura Municipal de Natuba

Secretaria de Finanças

Departamento de Contabilidade - Orçamento-Programa de 2018 - R\$ 1,00

Quadro Detalhado da Despesa Fixada por Unidade Orçamentária, Ações, Fonte de Recurso, Modalidade de Aplicação e Elemento de Despesa - Q.D.D.

233

Classificação Institucional Funcional Programática		Esfera	Dotação Orçamentária	%		
Fonte de Recurso/Modalidade de Aplicação/Elemento de Despesa						
01.010	Câmara Municipal		1.200.000	4		
01 031 2002	1001 Aquisição de Veículo		40.000	0		
	Objetivo: Aquisição de Veículo					
	0000 Recursos Ordinários		40.000	0		
	4490.00 Aplicações Diretas		40.000	0		
000001 4490.52 99	Equipamentos e Material Permanente	Fiscal	40.000	0		
01 031 2002	2001 Manutenção das Atividades do Poder Legislativo		1.160.000	4		
	Objetivo: Manter as atividades do Poder Legislativo possibilitando a fiscalização dos gastos públicos					
	0000 Recursos Ordinários		1.160.000	4		
	3190.00 Aplicações Diretas		913.000	3		
000002 3190.04 99	Contratação por Tempo Determinado	Fiscal	5.000	0		
000003 3190.11 99	Vencimentos e Vantagens Fixas - Pessoal Civil	Fiscal	750.000	3		
000004 3190.13 99	Obrigações Patronais	Fiscal	157.000	1		
000005 3190.92 99	Despesas de Exercícios Anteriores	Fiscal	1.000	0		
	3390.00 Aplicações Diretas		227.000	1		
000006 3390.14 99	Diárias - Civil	Fiscal	2.000	0		
000007 3390.30 99	Material de Consumo	Fiscal	30.000	0		
000008 3390.35 99	Serviços de Consultoria	Fiscal	100.000	0		
000009 3390.36 99	Outros Serviços de Terceiros - Pessoa Física	Fiscal	50.000	0		
000010 3390.39 99	Outros Serviços de Terceiros - Pessoa Jurídica	Fiscal	45.000	0		
	4490.00 Aplicações Diretas		20.000	0		
000011 4490.52 99	Equipamentos e Material Permanente	Fiscal	20.000	0		
	Pessoal e Juros e Outras Encargos Encargos Despesas Inversões Amortização Reserva Sociais da Dívida Correntes Investimentos Financeiras da Dívida de Contigência					
Fiscal:	913.000		227.000	60.000	1.200.000	4
Seguridade:					0	0
Total:	913.000		227.000	60.000	1.200.000	4



Prefeitura Municipal de Natuba

Secretaria de Finanças

Departamento de Contabilidade - Orçamento-Programa de 2018 - R\$ 1,00

Quadro Detalhado da Despesa Fixada por Unidade Orçamentária, Ações, Fonte de Recurso, Modalidade de Aplicação e Elemento de Despesa - Q.D.D.

Classificação Institucional Funcional Programática		Esfera	Dotação Orçamentária	%
Fonte de Recurso/Modalidade de Aplicação/Elemento de Despesa				
02.010	Secretaria do Governo Municipal		565.302	2
04 122 2001	2002 Manutenção das Atividades da Secretaria do Governo Municipal		475.800	2
	Objetivo: Manter as atividades da Secretaria do Governo Municipal e realizar atividades diversas para participar do processo de conquista do Selo Unicef.			
	0000 Recursos Ordinários		475.800	2
	3190.00 Aplicações Diretas		286.000	1
000012	3190.04 99 Contratação por Tempo Determinado	Fiscal	2.000	0
000013	3190.11 99 Vencimentos e Vantagens Fixas - Pessoal Civil	Fiscal	280.000	1
000014	3190.13 99 Obrigações Patronais	Fiscal	3.000	0
000015	3190.16 99 Outras Despesas Variáveis - Pessoal Civil	Fiscal	500	0
000016	3190.92 99 Despesas de Exercícios Anteriores	Fiscal	500	0
	3350.00 Transferências a Instituições Privadas sem Fins Lucrativos		1.000	0
000017	3350.41 99 Contribuições	Fiscal	500	0
000018	3350.43 99 Subvenções Sociais	Fiscal	500	0
	3390.00 Aplicações Diretas		178.800	1
000019	3390.14 99 Diárias - Civil	Fiscal	42.000	0
000020	3390.30 99 Material de Consumo	Fiscal	40.000	0
000021	3390.31 99 Premiações Culturais, Artísticas, Científicas, Desportivas e Outras (6)(I)	Fiscal	500	0
000022	3390.32 99 Material de Distribuição Gratuita	Fiscal	500	0
000023	3390.33 99 Passagens e Despesas com Locomoção	Fiscal	5.000	0
000024	3390.35 99 Serviços de Consultoria	Fiscal	55.000	0
000025	3390.36 99 Outros Serviços de Terceiros - Pessoa Física	Fiscal	15.000	0
000026	3390.39 99 Outros Serviços de Terceiros - Pessoa Jurídica	Fiscal	15.000	0
000027	3390.47 99 Obrigações Tributárias e Contributivas	Fiscal	1.000	0
000028	3390.92 99 Despesas de Exercícios Anteriores	Fiscal	500	0
000029	3390.93 99 Indenizações e Restituições	Fiscal	4.300	0
	4490.00 Aplicações Diretas		10.000	0
000030	4490.52 99 Equipamentos e Material Permanente	Fiscal	10.000	0
04 122 2001	2003 Contribuição às Entidades Municipalistas		1.500	0
	Objetivo: Contribuir para FAMUP e outras			
	0000 Recursos Ordinários		1.500	0
	3350.00 Transferências a Instituições Privadas sem Fins Lucrativos		1.500	0
000031	3350.41 99 Contribuições	Fiscal	1.500	0
11 331 2001	2004 Manutenção do Programa Município Empreendedor		55.502	0
	Objetivo: Apoiar o empreendedorismo avaliando os recursos naturais e possibilidades socioeconômicas no município, visando fortalecer e ampliar o número de empreendedores em Natuba.			
	0000 Recursos Ordinários		55.502	0
	3190.00 Aplicações Diretas		5.500	0
000032	3190.04 99 Contratação por Tempo Determinado	Fiscal	5.000	0
000033	3190.11 99 Vencimentos e Vantagens Fixas - Pessoal Civil	Fiscal	500	0
	3390.00 Aplicações Diretas		18.002	0
000034	3390.14 99 Diárias - Civil	Fiscal	1.500	0
000035	3390.30 99 Material de Consumo	Fiscal	6.002	0
000036	3390.35 99 Serviços de Consultoria	Fiscal	500	0
000037	3390.36 99 Outros Serviços de Terceiros - Pessoa Física	Fiscal	6.000	0
000038	3390.39 99 Outros Serviços de Terceiros - Pessoa Jurídica	Fiscal	3.000	0
000039	3390.92 99 Despesas de Exercícios Anteriores	Fiscal	500	0
000040	3390.93 99 Indenizações e Restituições	Fiscal	500	0
	4490.00 Aplicações Diretas		2.000	0
000041	4490.52 99 Equipamentos e Material Permanente	Fiscal	2.000	0
	4550.00 Transferências a Instituições Privadas sem Fins Lucrativos		30.000	0
000042	4550.66 99 Concessão de Empréstimos e Financiamentos	Fiscal	30.000	0



Prefeitura Municipal de Natuba

Secretaria de Finanças

Departamento de Contabilidade - Orçamento-Programa de 2018 - R\$ 1,00

Quadro Detalhado da Despesa Fixada por Unidade Orçamentária, Ações, Fonte de Recurso, Modalidade de Aplicação e Elemento de Despesa - Q.D.D.

235

Classificação Institucional Funcional Programática		Esfera	Dotação Orçamentária	%		
Fonte de Recurso/Modalidade de Aplicação/Elemento de Despesa						
02.010	Secretaria do Governo Municipal		565.302	2		
14 422 2001 2005	Manutenção do Conselho de Políticas para Mulheres		2.000	0		
	Objetivo: Deliberar, contribuir na normatização e fiscalizar políticas relativas aos direitos da mulher.					
	0000 Recursos Ordinários		2.000	0		
	3390.00 Aplicações Diretas		1.500	0		
000043	3390.30 99 Material de Consumo	Fiscal	500	0		
000044	3390.36 99 Outros Serviços de Terceiros - Pessoa Física	Fiscal	500	0		
000045	3390.39 99 Outros Serviços de Terceiros - Pessoa Jurídica	Fiscal	500	0		
	4490.00 Aplicações Diretas		500	0		
000046	4490.52 99 Equipamentos e Material Permanente	Fiscal	500	0		
14 422 2001 2006	Manutenção da Política Municipal da Mulher		30.500	0		
	Objetivo: Instalar a Coordenadoria de Políticas para Mulheres, garantir políticas públicas e programas que estimulem a realização de campanhas de combate a violência contra o público feminino e promovam a valorização e o protagonismo das mulheres no município de Natuba.					
	0000 Recursos Ordinários		30.500	0		
	3190.00 Aplicações Diretas		13.000	0		
000047	3190.04 99 Contratação por Tempo Determinado	Fiscal	5.000	0		
000048	3190.11 99 Vencimentos e Vantagens Fixas - Pessoal Civil	Fiscal	8.000	0		
	3390.00 Aplicações Diretas		15.000	0		
000049	3390.14 99 Diárias - Civil	Fiscal	2.000	0		
000050	3390.30 99 Material de Consumo	Fiscal	3.200	0		
000051	3390.35 99 Serviços de Consultoria	Fiscal	500	0		
000052	3390.36 99 Outros Serviços de Terceiros - Pessoa Física	Fiscal	4.500	0		
000053	3390.39 99 Outros Serviços de Terceiros - Pessoa Jurídica	Fiscal	3.800	0		
000054	3390.47 99 Obrigações Tributárias e Contributivas	Fiscal	500	0		
000055	3390.93 99 Indenizações e Restituições	Fiscal	500	0		
	4490.00 Aplicações Diretas		2.500	0		
000056	4490.52 99 Equipamentos e Material Permanente	Fiscal	2.500	0		
	Pessoal e Juros e Outras Encargos Encargos Despesas Sociais da Dívida Correntes Investimentos Inversões Financeiras Amortização da Dívida Reserva de Contingência					
Fiscal:	304.500	215.802	15.000	30.000	565.302	2
Seguridade:					0	0
Total:	304.500	215.802	15.000	30.000	565.302	2



Prefeitura Municipal de Natuba

Secretaria de Finanças

Departamento de Contabilidade - Orçamento-Programa de 2018 - R\$ 1,00

Quadro Detalhado da Despesa Fixada por Unidade Orçamentária, Ações, Fonte de Recurso, Modalidade de Aplicação e Elemento de Despesa - Q.D.D.

236

Classificação Institucional Funcional Programática		Esfera	Dotação Orçamentária	%					
Fonte de Recurso/Modalidade de Aplicação/Elemento de Despesa									
02.020	Secretaria de Administração		1.407.500	5					
04 122 2001	2007 Manutenção das Atividades da Secretaria de Administração		1.407.500	5					
	Objetivo: Manter as atividades da Secretaria de Administração.								
	0000 Recursos Ordinários		1.407.500	5					
	3190.00 Aplicações Diretas		680.500	2					
000057	3190.01 99 Aposentadorias e Reformas	Fiscal	90.000	0					
000058	3190.03 99 Pensões	Fiscal	15.000	0					
000059	3190.04 99 Contratação por Tempo Determinado	Fiscal	45.000	0					
000060	3190.11 99 Vencimentos e Vantagens Fixas - Pessoal Civil	Fiscal	250.000	1					
000061	3190.13 99 Obrigações Patronais	Fiscal	280.000	1					
000062	3190.92 99 Despesas de Exercícios Anteriores	Fiscal	500	0					
	3390.00 Aplicações Diretas		725.000	2					
000063	3390.14 99 Diárias - Civil	Fiscal	20.000	0					
000064	3390.30 99 Material de Consumo	Fiscal	65.000	0					
000065	3390.33 99 Passagens e Despesas com Locomoção	Fiscal	500	0					
000066	3390.35 99 Serviços de Consultoria	Fiscal	30.000	0					
000067	3390.36 99 Outros Serviços de Terceiros - Pessoa Física	Fiscal	290.000	1					
000068	3390.39 99 Outros Serviços de Terceiros - Pessoa Jurídica	Fiscal	314.000	1					
000069	3390.92 99 Despesas de Exercícios Anteriores	Fiscal	5.500	0					
	4490.00 Aplicações Diretas		2.000	0					
000070	4490.52 99 Equipamentos e Material Permanente	Fiscal	2.000	0					
	Pessoal e Encargos Sociais	Juros e Encargos da Dívida	Outras Despesas Correntes	Investimentos	Inversões Financeiras	Amortização da Dívida	Reserva de Contigência		
Fiscal:	680.500		725.000	2.000				1.407.500	5
Seguridade:								0	0
Total:	680.500		725.000	2.000				1.407.500	5



Prefeitura Municipal de Natuba

Secretaria de Finanças

Departamento de Contabilidade - Orçamento-Programa de 2018 - R\$ 1,00

Quadro Detalhado da Despesa Fixada por Unidade Orçamentária, Ações, Fonte de Recurso, Modalidade de Aplicação e Elemento de Despesa - Q.D.D.

237

Classificação Institucional Funcional Programática			Dotação	
Fonte de Recurso/Modalidade de Aplicação/Elemento de Despesa		Esfera	Orçamentária	%
02.030	Secretaria de Finanças		1.227.043	4
02 062 0001	0001 Pagamentos de Ações Judiciais		114.743	0
	Objetivo: Pagar ações judiciais transitadas e julgadas.			
	0000 Recursos Ordinários		114.743	0
	3190.00 Aplicações Diretas		2.000	0
000071	3190.91 99 Sentenças Judiciais	Fiscal	2.000	0
	3390.00 Aplicações Diretas		10.000	0
000072	3390.91 99 Sentenças Judiciais	Fiscal	10.000	0
	4690.00 Aplicações Diretas		102.743	0
000073	4690.91 99 Sentenças Judiciais	Fiscal	102.743	0
28 841 0001	0002 Encargos da Dívida Contratada		2.000	0
	Objetivo: Pagar encargos da dívida contratada			
	0000 Recursos Ordinários		2.000	0
	3290.00 Aplicações Diretas		1.000	0
000074	3290.21 99 Juros sobre a Dívida por Contrato	Fiscal	1.000	0
	4690.00 Aplicações Diretas		1.000	0
000075	4690.71 99 Principal da Dívida Contratual Resgatado	Fiscal	1.000	0
28 846 0001	0003 Amortização e Encargos com a Dívida do INSS		480.500	2
	Objetivo: Pagar os encargos da dívida do INSS			
	0000 Recursos Ordinários		480.500	2
	3290.00 Aplicações Diretas		500	0
000076	3290.21 99 Juros sobre a Dívida por Contrato	Fiscal	500	0
	4690.00 Aplicações Diretas		480.000	2
000077	4690.71 99 Principal da Dívida Contratual Resgatado	Fiscal	480.000	2
28 846 0001	0004 Contribuição ao PASEP		132.300	0
	Objetivo: Contribuir para o PASEP			
	0000 Recursos Ordinários		130.000	0
	3390.00 Aplicações Diretas		130.000	0
000078	3390.47 99 Obrigações Tributárias e Contributivas	Fiscal	130.000	0
	0016 Recurso da CIDE		1.300	0
	3390.00 Aplicações Diretas		1.300	0
000079	3390.47 99 Obrigações Tributárias e Contributivas	Fiscal	1.300	0
	0000 Recursos Ordinários		1.000	0
	4690.00 Aplicações Diretas		1.000	0
000080	4690.71 99 Principal da Dívida Contratual Resgatado	Fiscal	1.000	0
04 123 2001	2008 Manutenção das Atividades da Secretaria de Finanças		497.500	2
	Objetivo: Manter as atividades da Secretaria de Finanças, visando incrementar a arrecadação o equilíbrio das contas do município, bem como a melhoria dos serviços prestados a população			
	0000 Recursos Ordinários		497.500	2
	3190.00 Aplicações Diretas		143.000	0
000081	3190.04 99 Contratação por Tempo Determinado	Fiscal	2.000	0
000082	3190.11 99 Vencimentos e Vantagens Fixas - Pessoal Civil	Fiscal	115.000	0
000083	3190.13 99 Obrigações Patronais	Fiscal	25.000	0
000084	3190.16 99 Outras Despesas Variáveis - Pessoal Civil	Fiscal	500	0
000085	3190.92 99 Despesas de Exercícios Anteriores	Fiscal	500	0



Prefeitura Municipal de Natuba

Secretaria de Finanças

Departamento de Contabilidade - Orçamento-Programa de 2018 - R\$ 1,00

Quadro Detalhado da Despesa Fixada por Unidade Orçamentária, Ações, Fonte de Recurso, Modalidade de Aplicação e Elemento de Despesa - Q.D.D.

Classificação Institucional Funcional Programática		Esfera	Dotação Orçamentária	%					
Fonte de Recurso/Modalidade de Aplicação/Elemento de Despesa									
02.030	Secretaria de Finanças		1.227.043	4					
	0000 Recursos Ordinários		497.500	2					
	3390.00 Aplicações Diretas		342.500	1					
000086	3390.14 99 Diárias - Civil	Fiscal	10.000	0					
000087	3390.30 99 Material de Consumo	Fiscal	7.000	0					
000088	3390.31 99 Premiações Culturais, Artísticas, Científicas, Desportivas e Outras (6)(I)	Fiscal	500	0					
000089	3390.33 99 Passagens e Despesas com Locomoção	Fiscal	500	0					
000090	3390.35 99 Serviços de Consultoria	Fiscal	95.000	0					
000091	3390.36 99 Outros Serviços de Terceiros - Pessoa Física	Fiscal	28.000	0					
000092	3390.39 99 Outros Serviços de Terceiros - Pessoa Jurídica	Fiscal	200.000	1					
000093	3390.47 99 Obrigações Tributárias e Contributivas	Fiscal	500	0					
000094	3390.92 99 Despesas de Exercícios Anteriores	Fiscal	500	0					
000095	3390.93 99 Indenizações e Restituições	Fiscal	500	0					
	4490.00 Aplicações Diretas		12.000	0					
000096	4490.51 99 Obras e Instalações	Fiscal	5.000	0					
000097	4490.52 99 Equipamentos e Material Permanente	Fiscal	2.000	0					
000098	4490.92 99 Despesas de Exercícios Anteriores	Fiscal	5.000	0					
	Pessoal e Encargos Sociais	Juros e Encargos da Dívida	Outras Despesas Correntes	Investimentos	Inversões Financeiras	Amortização da Dívida	Reserva de Contingência		
Fiscal:	145.000	1.500	483.800	12.000		584.743		1.227.043	4
Seguridade:								0	0
Total:	145.000	1.500	483.800	12.000		584.743		1.227.043	4



Prefeitura Municipal de Natuba

Secretaria de Finanças

Departamento de Contabilidade - Orçamento-Programa de 2018 - R\$ 1,00

Quadro Detalhado da Despesa Fixada por Unidade Orçamentária, Ações, Fonte de Recurso, Modalidade de Aplicação e Elemento de Despesa - Q.D.D.

Classificação Institucional Funcional Programática		Esfera	Dotação Orçamentária	%	
Fonte de Recurso/Modalidade de Aplicação/Elemento de Despesa					
02.040	Secretaria Distrital Municipal		145.921	0	
04 122 2001	2009 Manutenção das Atividades da Secretaria Distrital Municipal		145.921	0	
	Objetivo: Manter as atividades da Secretaria Distrital Municipal.				
	0000 Recursos Ordinários		145.921	0	
	3190.00 Aplicações Diretas		48.000	0	
000099	3190.04 99 Contratação por Tempo Determinado	Fiscal	2.000	0	
000100	3190.11 99 Vencimentos e Vantagens Fixas - Pessoal Civil	Fiscal	45.000	0	
000101	3190.13 99 Obrigações Patronais	Fiscal	500	0	
000102	3190.16 99 Outras Despesas Variáveis - Pessoal Civil	Fiscal	500	0	
	3390.00 Aplicações Diretas		92.921	0	
000103	3390.14 99 Diárias - Civil	Fiscal	5.000	0	
000104	3390.30 99 Material de Consumo	Fiscal	30.000	0	
000105	3390.32 99 Material de Distribuição Gratuita	Fiscal	1.421	0	
000106	3390.33 99 Passagens e Despesas com Locomoção	Fiscal	500	0	
000107	3390.36 99 Outros Serviços de Terceiros - Pessoa Física	Fiscal	29.000	0	
000108	3390.39 99 Outros Serviços de Terceiros - Pessoa Jurídica	Fiscal	25.500	0	
000109	3390.47 99 Obrigações Tributárias e Contributivas	Fiscal	1.000	0	
000110	3390.93 99 Indenizações e Restituições	Fiscal	500	0	
	4490.00 Aplicações Diretas		5.000	0	
000111	4490.52 99 Equipamentos e Material Permanente	Fiscal	5.000	0	
	Pessoal e Juros e Outras Encargos Encargos Despesas Inversões Amortização Reserva Sociais da Dívida Correntes Investimentos Financeiras da Dívida de Contigência				
Fiscal:	48.000	92.921	5.000	145.921	0
Seguridade:				0	0
Total:	48.000	92.921	5.000	145.921	0



Prefeitura Municipal de Natuba

Secretaria de Finanças

Departamento de Contabilidade - Orçamento-Programa de 2018 - R\$ 1,00

Quadro Detalhado da Despesa Fixada por Unidade Orçamentária, Ações, Fonte de Recurso, Modalidade de Aplicação e Elemento de Despesa - Q.D.D.

240

Classificação Institucional Funcional Programática				Dotação	
Fonte de Recurso/Modalidade de Aplicação/Elemento de Despesa			Esfera	Orçamentária	%
02.050	Secretaria da Educação			9.613.594	33
12 368 1002	1002 Construção, Ampliação e/ou Reforma de Unidades Escolares			410.000	1
	Objetivo: Construir, ampliar e/ou reformar as unidades escolares proporcionando espaço físico adequado nas comunidades do município, conforme demanda do orçamento participativo.				
	0001 Receita de Impostos e de Transferência de Impostos - Educação			10.000	0
	4490.00 Aplicações Diretas			10.000	0
000112	4490.51 99 Obras e Instalações		Fiscal	10.000	0
	0015 Transferência de Recursos do FNDE			400.000	1
	4490.00 Aplicações Diretas			400.000	1
000113	4490.51 99 Obras e Instalações		Fiscal	400.000	1
12 361 1002	1003 Aquisição de Transporte Escolar			205.000	1
	Objetivo: Adquirir transporte escolar.				
	0001 Receita de Impostos e de Transferência de Impostos - Educação			5.000	0
	4490.00 Aplicações Diretas			5.000	0
000114	4490.52 99 Equipamentos e Material Permanente		Fiscal	5.000	0
	0015 Transferência de Recursos do FNDE			200.000	1
	4490.00 Aplicações Diretas			200.000	1
000115	4490.52 99 Equipamentos e Material Permanente		Fiscal	200.000	1
12 365 1002	1004 Construção e Implantação de Creche da Educação Infantil no Município			255.000	1
	Objetivo: Melhorar a infra estrutura da rede física escolar, com a construção de escolas para os alunos da educação infantil, conforme demanda do orçamento participativo.				
	0001 Receita de Impostos e de Transferência de Impostos - Educação			5.000	0
	4490.00 Aplicações Diretas			5.000	0
000116	4490.51 99 Obras e Instalações		Fiscal	5.000	0
	0015 Transferência de Recursos do FNDE			250.000	1
	4490.00 Aplicações Diretas			250.000	1
000117	4490.51 99 Obras e Instalações		Fiscal	250.000	1
12 365 1002	2010 Manutenção da Educação Infantil e Creche - MDE			43.940	0
	Objetivo: Manter o atendimento das crianças, proporcionando meios para o desenvolvimento físico, mental e intelectual				
	0001 Receita de Impostos e de Transferência de Impostos - Educação			500	0
	3190.00 Aplicações Diretas			500	0
000118	3190.04 99 Contratação por Tempo Determinado		Fiscal	500	0
	0015 Transferência de Recursos do FNDE			500	0
	3190.00 Aplicações Diretas			500	0
000119	3190.04 99 Contratação por Tempo Determinado		Fiscal	500	0
	0001 Receita de Impostos e de Transferência de Impostos - Educação			500	0
	3190.00 Aplicações Diretas			500	0
000120	3190.11 99 Vencimentos e Vantagens Fixas - Pessoal Civil		Fiscal	500	0
	0015 Transferência de Recursos do FNDE			3.500	0
	3190.00 Aplicações Diretas			3.500	0
000121	3190.11 99 Vencimentos e Vantagens Fixas - Pessoal Civil		Fiscal	3.500	0
	0001 Receita de Impostos e de Transferência de Impostos - Educação			23.940	0
	3190.00 Aplicações Diretas			1.000	0
000122	3190.13 99 Obrigações Patronais		Fiscal	500	0
000123	3190.16 99 Outras Despesas Variáveis - Pessoal Civil		Fiscal	500	0
	3390.00 Aplicações Diretas			22.940	0
000124	3390.14 99 Diárias - Civil		Fiscal	500	0
000125	3390.30 99 Material de Consumo		Fiscal	22.440	0
	0015 Transferência de Recursos do FNDE			8.000	0
	3390.00 Aplicações Diretas			8.000	0
000126	3390.30 99 Material de Consumo		Fiscal	8.000	0



Prefeitura Municipal de Natuba

Secretaria de Finanças

Departamento de Contabilidade - Orçamento-Programa de 2018 - R\$ 1,00

Quadro Detalhado da Despesa Fixada por Unidade Orçamentária, Ações, Fonte de Recurso, Modalidade de Aplicação e Elemento de Despesa - Q.D.D.

241

Classificação Institucional Funcional Programática				Dotação	
Fonte de Recurso/Modalidade de Aplicação/Elemento de Despesa			Esfera	Orçamentária	%
02.050	Secretaria da Educação			9.613.594	33
	0001	Receita de Impostos e de Transferência de Impostos - Educação		500	0
	3390.00	Aplicações Diretas		500	0
000127	3390.36 99	Outros Serviços de Terceiros - Pessoa Física	Fiscal	500	0
	0015	Transferência de Recursos do FNDE		1.000	0
	3390.00	Aplicações Diretas		1.000	0
000128	3390.36 99	Outros Serviços de Terceiros - Pessoa Física	Fiscal	1.000	0
	0001	Receita de Impostos e de Transferência de Impostos - Educação		500	0
	3390.00	Aplicações Diretas		500	0
000129	3390.39 99	Outros Serviços de Terceiros - Pessoa Jurídica	Fiscal	500	0
	0015	Transferência de Recursos do FNDE		1.500	0
	3390.00	Aplicações Diretas		1.500	0
000130	3390.39 99	Outros Serviços de Terceiros - Pessoa Jurídica	Fiscal	1.500	0
	0001	Receita de Impostos e de Transferência de Impostos - Educação		1.000	0
	3390.00	Aplicações Diretas		500	0
000131	3390.92 99	Despesas de Exercícios Anteriores	Fiscal	500	0
	4490.00	Aplicações Diretas		500	0
000132	4490.52 99	Equipamentos e Material Permanente	Fiscal	500	0
	0015	Transferência de Recursos do FNDE		2.500	0
	4490.00	Aplicações Diretas		2.500	0
000133	4490.52 99	Equipamentos e Material Permanente	Fiscal	2.500	0
12 361 1002 2011	Manutenção do FUNDEB - 60% magistério			4.240.028	14
	Objetivo:	Manter o FUNDEB - 60% magistério			
	0018	Transferência do FUNDEB (magistério)		4.240.028	14
	3190.00	Aplicações Diretas		4.238.528	14
000134	3190.04 99	Contratação por Tempo Determinado	Fiscal	417.500	1
000135	3190.11 99	Vencimentos e Vantagens Fixas - Pessoal Civil	Fiscal	3.300.000	11
000136	3190.13 99	Obrigações Patronais	Fiscal	520.028	2
000137	3190.16 99	Outras Despesas Variáveis - Pessoal Civil	Fiscal	500	0
000138	3190.92 99	Despesas de Exercícios Anteriores	Fiscal	500	0
	3390.00	Aplicações Diretas		1.500	0
000139	3390.04 99	Contratação por Tempo Determinado	Fiscal	1.000	0
000140	3390.14 99	Diárias - Civil	Fiscal	500	0
12 361 1002 2012	Manutenção do FUNDEB - 40% outros			2.254.307	8
	Objetivo:	Manter o FUNDEB - 40% outros			
	0019	Transferência do FUNDEB (outras)		2.254.307	8
	3190.00	Aplicações Diretas		1.361.500	5
000141	3190.04 99	Contratação por Tempo Determinado	Fiscal	102.500	0
000142	3190.11 99	Vencimentos e Vantagens Fixas - Pessoal Civil	Fiscal	1.030.000	4
000143	3190.13 99	Obrigações Patronais	Fiscal	228.000	1
000144	3190.16 99	Outras Despesas Variáveis - Pessoal Civil	Fiscal	500	0
000145	3190.92 99	Despesas de Exercícios Anteriores	Fiscal	500	0
	3350.00	Transferências a Instituições Privadas sem Fins Lucrativos		1.000	0
000146	3350.41 99	Contribuições	Fiscal	500	0
000147	3350.43 99	Subvenções Sociais	Fiscal	500	0



Prefeitura Municipal de Natuba

Secretaria de Finanças

Departamento de Contabilidade - Orçamento-Programa de 2018 - R\$ 1,00

Quadro Detalhado da Despesa Fixada por Unidade Orçamentária, Ações, Fonte de Recurso, Modalidade de Aplicação e Elemento de Despesa - Q.D.D.

Classificação Institucional Funcional Programática		Esfera	Dotação Orçamentária	%
Fonte de Recurso/Modalidade de Aplicação/Elemento de Despesa				
02.050	Secretaria da Educação		9.613.594	33
	0019 Transferência do FUNDEB (outras)		2.254.307	8
	3390.00 Aplicações Diretas		885.307	3
000148	3390.14 99 Diárias - Civil	Fiscal	500	0
000149	3390.18 99 Auxílio Financeiro a Estudantes	Fiscal	500	0
000150	3390.30 99 Material de Consumo	Fiscal	351.000	1
000151	3390.35 99 Serviços de Consultoria	Fiscal	500	0
000152	3390.36 99 Outros Serviços de Terceiros - Pessoa Física	Fiscal	411.307	1
000153	3390.39 99 Outros Serviços de Terceiros - Pessoa Jurídica	Fiscal	120.000	0
000154	3390.47 99 Obrigações Tributárias e Contributivas	Fiscal	500	0
000155	3390.91 99 Sentenças Judiciais	Fiscal	500	0
000156	3390.92 99 Despesas de Exercícios Anteriores	Fiscal	500	0
	4490.00 Aplicações Diretas		1.500	0
000157	4490.51 99 Obras e Instalações	Fiscal	500	0
000158	4490.52 99 Equipamentos e Material Permanente	Fiscal	500	0
000159	4490.92 99 Despesas de Exercícios Anteriores	Fiscal	500	0
	4590.00 Aplicações Diretas		5.000	0
000160	4590.61 99 Aquisição de Imóveis	Fiscal	5.000	0
12 368 1002 2013	Manutenção do Programa Dinheiro Direto na Escola - PDDE		9.500	0
	Objetivo: Aplicar os recursos na manutenção das escolas, promovendo a melhoria do ensino-aprendizagem			
	0015 Transferência de Recursos do FNDE		9.500	0
	3390.00 Aplicações Diretas		9.500	0
000161	3390.30 99 Material de Consumo	Fiscal	9.500	0
12 361 1002 2014	Manutenção da Educação de Jovens e Adultos - MDE		23.800	0
	Objetivo: Educar jovens e adultos - MDE			
	0001 Receita de Impostos e de Transferência de Impostos - Educação		23.800	0
	3190.00 Aplicações Diretas		8.500	0
000162	3190.04 99 Contratação por Tempo Determinado	Fiscal	2.500	0
000163	3190.11 99 Vencimentos e Vantagens Fixas - Pessoal Civil	Fiscal	3.000	0
000164	3190.13 99 Obrigações Patronais	Fiscal	2.000	0
000165	3190.16 99 Outras Despesas Variáveis - Pessoal Civil	Fiscal	500	0
000166	3190.92 99 Despesas de Exercícios Anteriores	Fiscal	500	0
	3350.00 Transferências a Instituições Privadas sem Fins Lucrativos		1.000	0
000167	3350.41 99 Contribuições	Fiscal	500	0
000168	3350.43 99 Subvenções Sociais	Fiscal	500	0
	3390.00 Aplicações Diretas		10.600	0
000169	3390.30 99 Material de Consumo	Fiscal	3.400	0
000170	3390.31 99 Premiações Culturais, Artísticas, Científicas, Desportivas e Outras (6)(I)	Fiscal	500	0
000171	3390.33 99 Passagens e Despesas com Locomoção	Fiscal	500	0
000172	3390.35 99 Serviços de Consultoria	Fiscal	500	0
000173	3390.36 99 Outros Serviços de Terceiros - Pessoa Física	Fiscal	1.500	0
000174	3390.39 99 Outros Serviços de Terceiros - Pessoa Jurídica	Fiscal	2.700	0
000175	3390.47 99 Obrigações Tributárias e Contributivas	Fiscal	500	0
000176	3390.92 99 Despesas de Exercícios Anteriores	Fiscal	500	0
000177	3390.93 99 Indenizações e Restituições	Fiscal	500	0
	4490.00 Aplicações Diretas		3.700	0
000178	4490.52 99 Equipamentos e Material Permanente	Fiscal	3.700	0
12 361 2001 2015	Manutenção da Secretaria de Educação		223.000	1
	Objetivo: Manter a Secretaria de Educação, desenvolvendo ações voltadas para melhorar a qualidade do ensino no município			
	0001 Receita de Impostos e de Transferência de Impostos - Educação		223.000	1



Prefeitura Municipal de Natuba

Secretaria de Finanças

Departamento de Contabilidade - Orçamento-Programa de 2018 - R\$ 1,00

Quadro Detalhado da Despesa Fixada por Unidade Orçamentária, Ações, Fonte de Recurso, Modalidade de Aplicação e Elemento de Despesa - Q.D.D.

Classificação Institucional Funcional Programática		Esfera	Dotação Orçamentária	%
Fonte de Recurso/Modalidade de Aplicação/Elemento de Despesa				
02.050	Secretaria da Educação		9.613.594	33
0001	Receita de Impostos e de Transferência de Impostos - Educação		223.000	1
3190.00	Aplicações Diretas		37.000	0
000179	3190.04 99 Contratação por Tempo Determinado	Fiscal	30.000	0
000180	3190.11 99 Vencimentos e Vantagens Fixas - Pessoal Civil	Fiscal	5.000	0
000181	3190.13 99 Obrigações Patronais	Fiscal	500	0
000182	3190.16 99 Outras Despesas Variáveis - Pessoal Civil	Fiscal	1.000	0
000183	3190.92 99 Despesas de Exercícios Anteriores	Fiscal	500	0
3390.00	Aplicações Diretas		181.000	1
000184	3390.14 99 Diárias - Civil	Fiscal	8.000	0
000185	3390.30 99 Material de Consumo	Fiscal	58.000	0
000186	3390.33 99 Passagens e Despesas com Locomoção	Fiscal	500	0
000187	3390.36 99 Outros Serviços de Terceiros - Pessoa Física	Fiscal	15.000	0
000188	3390.39 99 Outros Serviços de Terceiros - Pessoa Jurídica	Fiscal	96.000	0
000189	3390.47 99 Obrigações Tributárias e Contributivas	Fiscal	1.000	0
000190	3390.92 99 Despesas de Exercícios Anteriores	Fiscal	1.500	0
000191	3390.93 99 Indenizações e Restituições	Fiscal	1.000	0
4490.00	Aplicações Diretas		5.000	0
000192	4490.52 99 Equipamentos e Material Permanente	Fiscal	5.000	0
12 361 1002 2016	Manutenção do Programa Nacional de Alimentação Escolar - FUNDAMENTAL		10.724	0
	Objetivo: Garantir que a oferta da alimentação escolar se dê em conformidade com as necessidades nutricionais dos alunos durante o período letivo			
0000	Recursos Ordinários		500	0
3390.00	Aplicações Diretas		500	0
000193	3390.30 99 Material de Consumo	Fiscal	500	0
0015	Transferência de Recursos do FNDE		10.224	0
3390.00	Aplicações Diretas		10.224	0
000194	3390.30 99 Material de Consumo	Fiscal	10.224	0
12 361 1002 2017	Manutenção do Transporte Escolar- ENSINO FUNDAMENTAL		235.201	1
	Objetivo: Manter os transportes escolares assegurando boas condições de uso, oferecendo conforto e segurança aos estudantes			
0001	Receita de Impostos e de Transferência de Impostos - Educação		500	0
3390.00	Aplicações Diretas		500	0
000195	3390.30 99 Material de Consumo	Fiscal	500	0
0015	Transferência de Recursos do FNDE		500	0
3390.00	Aplicações Diretas		500	0
000196	3390.30 99 Material de Consumo	Fiscal	500	0
0053	Transferência de Convênios <input type="checkbox"/> Educação <input type="checkbox"/> Estadual/Municipal/Outros		500	0
3390.00	Aplicações Diretas		500	0
000197	3390.30 99 Material de Consumo	Fiscal	500	0
0001	Receita de Impostos e de Transferência de Impostos - Educação		80.000	0
3390.00	Aplicações Diretas		80.000	0
000198	3390.36 99 Outros Serviços de Terceiros - Pessoa Física	Fiscal	80.000	0
0015	Transferência de Recursos do FNDE		92.701	0
3390.00	Aplicações Diretas		92.701	0
000199	3390.36 99 Outros Serviços de Terceiros - Pessoa Física	Fiscal	92.701	0
0053	Transferência de Convênios <input type="checkbox"/> Educação <input type="checkbox"/> Estadual/Municipal/Outros		59.000	0
3390.00	Aplicações Diretas		59.000	0
000200	3390.36 99 Outros Serviços de Terceiros - Pessoa Física	Fiscal	59.000	0
0001	Receita de Impostos e de Transferência de Impostos - Educação		500	0
3390.00	Aplicações Diretas		500	0
000201	3390.39 99 Outros Serviços de Terceiros - Pessoa Jurídica	Fiscal	500	0
0015	Transferência de Recursos do FNDE		500	0



Prefeitura Municipal de Natuba

Secretaria de Finanças

Departamento de Contabilidade - Orçamento-Programa de 2018 - R\$ 1,00

Quadro Detalhado da Despesa Fixada por Unidade Orçamentária, Ações, Fonte de Recurso, Modalidade de Aplicação e Elemento de Despesa - Q.D.D.

Classificação Institucional Funcional Programática		Esfera	Dotação Orçamentária	%
Fonte de Recurso/Modalidade de Aplicação/Elemento de Despesa				
02.050	Secretaria da Educação		9.613.594	33
	0015 Transferência de Recursos do FNDE		500	0
	3390.00 Aplicações Diretas		500	0
000202	3390.39 99 Outros Serviços de Terceiros - Pessoa Jurídica	Fiscal	500	0
	0053 Transferência de Convênios <input type="checkbox"/> Educação <input type="checkbox"/> Estadual/Municipal/Outros		500	0
	3390.00 Aplicações Diretas		500	0
000203	3390.39 99 Outros Serviços de Terceiros - Pessoa Jurídica	Fiscal	500	0
	0015 Transferência de Recursos do FNDE		500	0
	3390.00 Aplicações Diretas		500	0
000204	3390.47 99 Obrigações Tributárias e Contributivas	Fiscal	500	0
12 361 1002	2018 Manutenção do Desenvolvimento do Ensino - MDE		971.600	3
	Objetivo: Manter o desenvolvimento do ensino- MDE			
	0001 Receita de Impostos e de Transferência de Impostos - Educação		971.600	3
	3190.00 Aplicações Diretas		578.000	2
000205	3190.04 99 Contratação por Tempo Determinado	Fiscal	270.000	1
000206	3190.11 99 Vencimentos e Vantagens Fixas - Pessoal Civil	Fiscal	257.000	1
000207	3190.13 99 Obrigações Patronais	Fiscal	50.000	0
000208	3190.16 99 Outras Despesas Variáveis - Pessoal Civil	Fiscal	500	0
000209	3190.92 99 Despesas de Exercícios Anteriores	Fiscal	500	0
	3390.00 Aplicações Diretas		385.000	1
000210	3390.14 99 Diárias - Civil	Fiscal	1.000	0
000211	3390.18 99 Auxílio Financeiro a Estudantes	Fiscal	500	0
000212	3390.30 99 Material de Consumo	Fiscal	180.000	1
000213	3390.31 99 Premiações Culturais, Artísticas, Científicas, Desportivas e Outras (6)(I)	Fiscal	500	0
000214	3390.32 99 Material de Distribuição Gratuita	Fiscal	500	0
000215	3390.35 99 Serviços de Consultoria	Fiscal	3.000	0
000216	3390.36 99 Outros Serviços de Terceiros - Pessoa Física	Fiscal	188.000	1
000217	3390.39 99 Outros Serviços de Terceiros - Pessoa Jurídica	Fiscal	10.000	0
000218	3390.47 99 Obrigações Tributárias e Contributivas	Fiscal	500	0
000219	3390.92 99 Despesas de Exercícios Anteriores	Fiscal	500	0
000220	3390.93 99 Indenizações e Restituições	Fiscal	500	0
	4490.00 Aplicações Diretas		3.600	0
000221	4490.51 99 Obras e Instalações	Fiscal	500	0
000222	4490.52 99 Equipamentos e Material Permanente	Fiscal	2.600	0
000223	4490.92 99 Despesas de Exercícios Anteriores	Fiscal	500	0
	4590.00 Aplicações Diretas		5.000	0
000224	4590.61 99 Aquisição de Imóveis	Fiscal	5.000	0
12 365 1002	2019 Manutenção do Programa Nacional de Alimentação Escolar - CRECHE		49.078	0
	Objetivo: Manter as atividades de alimentação escolar da creche, de maneira que estas estejam em conformidade com as necessidades nutricionais dos alunos durante o período letivo.			
	0000 Recursos Ordinários		500	0
	3390.00 Aplicações Diretas		500	0
000225	3390.30 99 Material de Consumo	Fiscal	500	0
	0015 Transferência de Recursos do FNDE		48.578	0
	3390.00 Aplicações Diretas		48.578	0
000226	3390.30 99 Material de Consumo	Fiscal	48.578	0
12 368 1002	2020 Manutenção do Salário Educação - QSE		192.000	1
	Objetivo: Manter o salário educação			
	0015 Transferência de Recursos do FNDE		192.000	1



Prefeitura Municipal de Natuba

Secretaria de Finanças

Departamento de Contabilidade - Orçamento-Programa de 2018 - R\$ 1,00

Quadro Detalhado da Despesa Fixada por Unidade Orçamentária, Ações, Fonte de Recurso, Modalidade de Aplicação e Elemento de Despesa - Q.D.D.

245

Classificação Institucional Funcional Programática		Esfera	Dotação Orçamentária	%
Fonte de Recurso/Modalidade de Aplicação/Elemento de Despesa				
02.050	Secretaria da Educação		9.613.594	33
	0015 Transferência de Recursos do FNDE		192.000	1
	3390.00 Aplicações Diretas		187.000	1
000227	3390.14 99 Diárias - Civil	Fiscal	500	0
000228	3390.30 99 Material de Consumo	Fiscal	100.000	0
000229	3390.35 99 Serviços de Consultoria	Fiscal	500	0
000230	3390.36 99 Outros Serviços de Terceiros - Pessoa Física	Fiscal	47.000	0
000231	3390.39 99 Outros Serviços de Terceiros - Pessoa Jurídica	Fiscal	38.000	0
000232	3390.92 99 Despesas de Exercícios Anteriores	Fiscal	500	0
000233	3390.93 99 Indenizações e Restituições	Fiscal	500	0
	4490.00 Aplicações Diretas		5.000	0
000234	4490.52 99 Equipamentos e Material Permanente	Fiscal	5.000	0
12 361 1002	2021 Manutenção da Educação de Jovens e Adultos - FUNDEB 40%		13.500	0
	Objetivo: Educar jovens e adultos - FUNDEB 40%			
	0019 Transferência do FUNDEB (outras)		13.500	0
	3190.00 Aplicações Diretas		2.500	0
000235	3190.04 99 Contratação por Tempo Determinado	Fiscal	500	0
000236	3190.11 99 Vencimentos e Vantagens Fixas - Pessoal Civil	Fiscal	500	0
000237	3190.13 99 Obrigações Patronais	Fiscal	500	0
000238	3190.16 99 Outras Despesas Variáveis - Pessoal Civil	Fiscal	500	0
000239	3190.92 99 Despesas de Exercícios Anteriores	Fiscal	500	0
	3350.00 Transferências a Instituições Privadas sem Fins Lucrativos		500	0
000240	3350.43 99 Subvenções Sociais	Fiscal	500	0
	3390.00 Aplicações Diretas		10.000	0
000241	3390.30 99 Material de Consumo	Fiscal	5.000	0
000242	3390.35 99 Serviços de Consultoria	Fiscal	500	0
000243	3390.36 99 Outros Serviços de Terceiros - Pessoa Física	Fiscal	2.500	0
000244	3390.39 99 Outros Serviços de Terceiros - Pessoa Jurídica	Fiscal	1.500	0
000245	3390.92 99 Despesas de Exercícios Anteriores	Fiscal	500	0
	4490.00 Aplicações Diretas		500	0
000246	4490.52 99 Equipamentos e Material Permanente	Fiscal	500	0
12 361 1002	2022 Manutenção da Educação de Jovens e Adultos - FUNDEB 60%		24.000	0
	Objetivo: Educar jovens e adultos - FUNDEB 60%			
	0018 Transferência do FUNDEB (magistério)		24.000	0
	3190.00 Aplicações Diretas		24.000	0
000247	3190.04 99 Contratação por Tempo Determinado	Fiscal	20.000	0
000248	3190.11 99 Vencimentos e Vantagens Fixas - Pessoal Civil	Fiscal	2.500	0
000249	3190.13 99 Obrigações Patronais	Fiscal	500	0
000250	3190.16 99 Outras Despesas Variáveis - Pessoal Civil	Fiscal	500	0
000251	3190.92 99 Despesas de Exercícios Anteriores	Fiscal	500	0
12 365 1002	2023 Manutenção da Educação Infantil e Creche - FUNDEB 40%		55.000	0
	Objetivo: Manter as atividades da educação infantil e creche - FUNDEB 40%			
	0019 Transferência do FUNDEB (outras)		55.000	0
	3190.00 Aplicações Diretas		53.000	0
000252	3190.04 99 Contratação por Tempo Determinado	Fiscal	10.000	0
000253	3190.11 99 Vencimentos e Vantagens Fixas - Pessoal Civil	Fiscal	40.000	0
000254	3190.13 99 Obrigações Patronais	Fiscal	500	0
000255	3190.16 99 Outras Despesas Variáveis - Pessoal Civil	Fiscal	2.000	0
000256	3190.92 99 Despesas de Exercícios Anteriores	Fiscal	500	0



Prefeitura Municipal de Natuba

Secretaria de Finanças

Departamento de Contabilidade - Orçamento-Programa de 2018 - R\$ 1,00

Quadro Detalhado da Despesa Fixada por Unidade Orçamentária, Ações, Fonte de Recurso, Modalidade de Aplicação e Elemento de Despesa - Q.D.D.

246

Classificação Institucional Funcional Programática						Dotação	
Fonte de Recurso/Modalidade de Aplicação/Elemento de Despesa						Orçamentária	%
02.050	Secretaria da Educação					9.613.594	33
	0019	Transferência do FUNDEB (outras)				55.000	0
	3390.00	Aplicações Diretas				2.000	0
000257	3390.30	99	Material de Consumo		Fiscal	500	0
000258	3390.36	99	Outros Serviços de Terceiros - Pessoa Física		Fiscal	500	0
000259	3390.39	99	Outros Serviços de Terceiros - Pessoa Jurídica		Fiscal	500	0
000260	3390.92	99	Despesas de Exercícios Anteriores		Fiscal	500	0
12	365	1002	2024	Manutenção da Educação Infantil e Creche - FUNDEB 60%		205.000	1
				Objetivo: Manter as atividades da educação infantil e creche - FUNDEB 60%			
			0018	Transferência do FUNDEB (magistério)		205.000	1
			3190.00	Aplicações Diretas		205.000	1
000261	3190.04	99	Contratação por Tempo Determinado		Fiscal	2.500	0
000262	3190.11	99	Vencimentos e Vantagens Fixas - Pessoal Civil		Fiscal	200.000	1
000263	3190.13	99	Obrigações Patronais		Fiscal	1.500	0
000264	3190.16	99	Outras Despesas Variáveis - Pessoal Civil		Fiscal	500	0
000265	3190.92	99	Despesas de Exercícios Anteriores		Fiscal	500	0
12	365	1002	2025	Manutenção do Programa Nacional de Alimentação Escolar - PRE-ESCOLA		35.481	0
				Objetivo: Garantir que a oferta da alimentação escolar se dê em conformidade com as necessidades nutricionais dos alunos durante o período letivo.			
			0000	Recursos Ordinários		500	0
			3390.00	Aplicações Diretas		500	0
000266	3390.30	99	Material de Consumo		Fiscal	500	0
			0015	Transferência de Recursos do FNDE		34.981	0
			3390.00	Aplicações Diretas		34.981	0
000267	3390.30	99	Material de Consumo		Fiscal	34.981	0
12	362	1002	2026	Manutenção das Atividades do Transporte Escolar- ENSINO MÉDIO		19.660	0
				Objetivo: Manter as atividades do transporte escolar, com a finalidade de garantir seu pleno funcionamento			
			0000	Recursos Ordinários		1.000	0
			3390.00	Aplicações Diretas		1.000	0
000268	3390.36	99	Outros Serviços de Terceiros - Pessoa Física		Fiscal	1.000	0
			0015	Transferência de Recursos do FNDE		18.660	0
			3390.00	Aplicações Diretas		18.660	0
000269	3390.36	99	Outros Serviços de Terceiros - Pessoa Física		Fiscal	18.660	0
12	365	1002	2027	Manutenção das Atividades do Transporte Escolar - ENSINO INFANTIL		13.291	0
				Objetivo: Garantir a manutenção do transporte escolar, com a finalidade de garantir seu pleno funcionamento			
			0001	Receita de Impostos e de Transferência de Impostos - Educação		500	0
			3390.00	Aplicações Diretas		500	0
000270	3390.36	99	Outros Serviços de Terceiros - Pessoa Física		Fiscal	500	0
			0015	Transferência de Recursos do FNDE		12.791	0
			3390.00	Aplicações Diretas		12.791	0
000271	3390.36	99	Outros Serviços de Terceiros - Pessoa Física		Fiscal	12.791	0
12	361	1002	2028	Manutenção do Programa Nacional de Alimentação Escolar - EJA		31.924	0
				Objetivo: Manter as atividades da merenda escolar para jovens e adultos.			
			0000	Recursos Ordinários		500	0
			3390.00	Aplicações Diretas		500	0
000272	3390.30	99	Material de Consumo		Fiscal	500	0
			0015	Transferência de Recursos do FNDE		31.424	0
			3390.00	Aplicações Diretas		31.424	0
000273	3390.30	99	Material de Consumo		Fiscal	31.424	0



Prefeitura Municipal de Natuba

Secretaria de Finanças

Departamento de Contabilidade - Orçamento-Programa de 2018 - R\$ 1,00

Quadro Detalhado da Despesa Fixada por Unidade Orçamentária, Ações, Fonte de Recurso, Modalidade de Aplicação e Elemento de Despesa - Q.D.D.

Classificação Institucional Funcional Programática		Esfera	Dotação Orçamentária	%		
Fonte de Recurso/Modalidade de Aplicação/Elemento de Despesa						
02.050	Secretaria da Educação		9.613.594	33		
12 361 1002	2029 Manutenção do Programa Nacional de Alimentação Escolar - AEE		1.560	0		
	Objetivo: Adquirir gêneros alimentícios para merenda destinados aos alunos da educação do Atendimento Educacional Especial					
	0000 Recursos Ordinários		500	0		
	3390.00 Aplicações Diretas		500	0		
000274 3390.30 99	Material de Consumo	Fiscal	500	0		
	0015 Transferência de Recursos do FNDE		1.060	0		
	3390.00 Aplicações Diretas		1.060	0		
000275 3390.30 99	Material de Consumo	Fiscal	1.060	0		
12 368 1002	2030 Manutenção de Outros Programas do FNDE		91.000	0		
	Objetivo: Manter programas do FNDE não especificados no orçamento.					
	0015 Transferência de Recursos do FNDE		91.000	0		
	3190.00 Aplicações Diretas		35.500	0		
000276 3190.04 99	Contratação por Tempo Determinado	Fiscal	20.000	0		
000277 3190.11 99	Vencimentos e Vantagens Fixas - Pessoal Civil	Fiscal	15.000	0		
000278 3190.13 99	Obrigações Patronais	Fiscal	500	0		
	3390.00 Aplicações Diretas		53.000	0		
000279 3390.14 99	Diárias - Civil	Fiscal	500	0		
000280 3390.30 99	Material de Consumo	Fiscal	24.000	0		
000281 3390.35 99	Serviços de Consultoria	Fiscal	500	0		
000282 3390.36 99	Outros Serviços de Terceiros - Pessoa Física	Fiscal	18.500	0		
000283 3390.39 99	Outros Serviços de Terceiros - Pessoa Jurídica	Fiscal	8.500	0		
000284 3390.47 99	Obrigações Tributárias e Contributivas	Fiscal	500	0		
000285 3390.93 99	Indenizações e Restituições	Fiscal	500	0		
	4490.00 Aplicações Diretas		2.500	0		
000286 4490.52 99	Equipamentos e Material Permanente	Fiscal	2.500	0		
	Pessoal e Juros e Outras Encargos Encargos Despesas Sociais da Dívida Correntes Investimentos Inversões Financeiras Amortização da Dívida Reserva de Contigência					
Fiscal:	6.549.528	2.159.266	894.800	10.000	9.613.594	33
Seguridade:					0	0
Total:	6.549.528	2.159.266	894.800	10.000	9.613.594	33



Prefeitura Municipal de Natuba

Secretaria de Finanças

Departamento de Contabilidade - Orçamento-Programa de 2018 - R\$ 1,00

Quadro Detalhado da Despesa Fixada por Unidade Orçamentária, Ações, Fonte de Recurso, Modalidade de Aplicação e Elemento de Despesa - Q.D.D.

248

Classificação Institucional Funcional Programática				Esfera	Dotação Orçamentária	%
Fonte de Recurso/Modalidade de Aplicação/Elemento de Despesa						
02.060	Secretaria de Saúde				1.885.500	6
10 301 1001	1005 Construção, Ampliação e/ou Implantação de Abastecimento D'água				560.000	2
	Objetivo: Construir, ampliar e/ou Implantar abastecimento d'água através da construção ou recuperação de açudes e barragens, construção de cisternas, perfuração e instalação de poços nas comunidades do município de Natuba, conforme demanda do orçamento participativo.					
		0002	Receita de Impostos e de Transferência de Impostos - Saúde		5.000	0
		4490.00	Aplicações Diretas		5.000	0
000287	4490.51 99		Obras e Instalações	Seguridade	5.000	0
		0051	Transferência de Convênios <input type="checkbox"/> Saúde <input type="checkbox"/> Federal		500.000	2
		4490.00	Aplicações Diretas		500.000	2
000288	4490.51 99		Obras e Instalações	Seguridade	500.000	2
		0002	Receita de Impostos e de Transferência de Impostos - Saúde		5.000	0
		4490.00	Aplicações Diretas		5.000	0
000289	4490.52 99		Equipamentos e Material Permanente	Seguridade	5.000	0
		0051	Transferência de Convênios <input type="checkbox"/> Saúde <input type="checkbox"/> Federal		50.000	0
		4490.00	Aplicações Diretas		50.000	0
000290	4490.52 99		Equipamentos e Material Permanente	Seguridade	50.000	0
10 305 1001	1006 Melhoria Habitacional				310.000	1
	Objetivo: Melhoria habitacional para combater as doenças de chagas em casa que possuem uma estrutura rústica, de baixo nível de sustentação, nas comunidades locais com a finalidade de melhorar a qualidade de vida do município.					
		0002	Receita de Impostos e de Transferência de Impostos - Saúde		10.000	0
		4490.00	Aplicações Diretas		10.000	0
000291	4490.51 99		Obras e Instalações	Seguridade	10.000	0
		0051	Transferência de Convênios <input type="checkbox"/> Saúde <input type="checkbox"/> Federal		300.000	1
		4490.00	Aplicações Diretas		300.000	1
000292	4490.51 99		Obras e Instalações	Seguridade	300.000	1
10 301 1001	1007 Ações de Saneamento Básico				505.000	2
	Objetivo: Executar ações de saneamento básico com a construção e/ou recuperação de esgotamento sanitário em diversas localidades do município de Natuba, principalmente no Rio Riacho de Natuba, conforme demanda do orçamento participativo.					
		0002	Receita de Impostos e de Transferência de Impostos - Saúde		5.000	0
		4490.00	Aplicações Diretas		5.000	0
000293	4490.51 99		Obras e Instalações	Seguridade	5.000	0
		0051	Transferência de Convênios <input type="checkbox"/> Saúde <input type="checkbox"/> Federal		500.000	2
		4490.00	Aplicações Diretas		500.000	2
000294	4490.51 99		Obras e Instalações	Seguridade	500.000	2
10 301 2001	2031 Manutenção das Atividades da Secretaria de Saúde				510.500	2
	Objetivo: Manter as atividades administrativas da Secretaria de Saúde e Centro de Parto Normal, visando melhor qualidade de vida dos munícipes					
		0002	Receita de Impostos e de Transferência de Impostos - Saúde		510.500	2
		3190.00	Aplicações Diretas		191.500	1
000295	3190.04 99		Contratação por Tempo Determinado	Seguridade	40.000	0
000296	3190.11 99		Vencimentos e Vantagens Fixas - Pessoal Civil	Seguridade	100.000	0
000297	3190.13 99		Obrigações Patronais	Seguridade	50.000	0
000298	3190.16 99		Outras Despesas Variáveis - Pessoal Civil	Seguridade	500	0
000299	3190.91 99		Sentenças Judiciais	Seguridade	500	0
000300	3190.92 99		Despesas de Exercícios Anteriores	Seguridade	500	0



Prefeitura Municipal de Natuba

Secretaria de Finanças

Departamento de Contabilidade - Orçamento-Programa de 2018 - R\$ 1,00

Quadro Detalhado da Despesa Fixada por Unidade Orçamentária, Ações, Fonte de Recurso, Modalidade de Aplicação e Elemento de Despesa - Q.D.D.

Classificação Institucional Funcional Programática		Esfera	Dotação Orçamentária	%					
Fonte de Recurso/Modalidade de Aplicação/Elemento de Despesa									
02.060	Secretaria de Saúde		1.885.500	6					
	0002 Receita de Impostos e de Transferência de Impostos - Saúde		510.500	2					
	3390.00 Aplicações Diretas		293.500	1					
000301	3390.14 99 Diárias - Civil	Seguridade	3.000	0					
000302	3390.30 99 Material de Consumo	Seguridade	110.000	0					
000303	3390.32 99 Material de Distribuição Gratuita	Seguridade	500	0					
000304	3390.33 99 Passagens e Despesas com Locomoção	Seguridade	500	0					
000305	3390.35 99 Serviços de Consultoria	Seguridade	500	0					
000306	3390.36 99 Outros Serviços de Terceiros - Pessoa Física	Seguridade	85.000	0					
000307	3390.39 99 Outros Serviços de Terceiros - Pessoa Jurídica	Seguridade	88.000	0					
000308	3390.47 99 Obrigações Tributárias e Contributivas	Seguridade	2.500	0					
000309	3390.92 99 Despesas de Exercícios Anteriores	Seguridade	2.000	0					
000310	3390.93 99 Indenizações e Restituições	Seguridade	1.500	0					
	4490.00 Aplicações Diretas		20.500	0					
000311	4490.51 99 Obras e Instalações	Seguridade	5.000	0					
000312	4490.52 99 Equipamentos e Material Permanente	Seguridade	15.000	0					
000313	4490.92 99 Despesas de Exercícios Anteriores	Seguridade	500	0					
	4590.00 Aplicações Diretas		5.000	0					
000314	4590.61 99 Aquisição de Imóveis	Seguridade	5.000	0					
	Pessoal e Encargos Sociais	Juros e Encargos da Dívida	Outras Despesas Correntes	Investimentos	Inversões Financeiras	Amortização da Dívida	Reserva de Contingência		
Fiscal:								0	0
Seguridade:	191.500		293.500	1.395.500	5.000			1.885.500	6
Total:	191.500		293.500	1.395.500	5.000			1.885.500	6



Prefeitura Municipal de Natuba

Secretaria de Finanças

Departamento de Contabilidade - Orçamento-Programa de 2018 - R\$ 1,00

Quadro Detalhado da Despesa Fixada por Unidade Orçamentária, Ações, Fonte de Recurso, Modalidade de Aplicação e Elemento de Despesa - Q.D.D.

250

Classificação Institucional Funcional Programática					Dotação	
Fonte de Recurso/Modalidade de Aplicação/Elemento de Despesa				Esfera	Orçamentária	%
02.070	Fundo Municipal de Saúde				5.630.350	19
10 301 1001	1008 Estruturação da Atenção Básica				889.590	3
	Objetivo: Estruturar a rede de atenção básica através da aquisição de veículos e equipamentos diversos para melhorar o atendimento da população local.					
	0002 Receita de Impostos e de Transferência de Impostos - Saúde				10.000	0
	4490.00 Aplicações Diretas				10.000	0
000315	4490.52 99 Equipamentos e Material Permanente		Seguridade		10.000	0
	0014 Transferência de Recursos do SUS				879.590	3
	4490.00 Aplicações Diretas				879.590	3
000316	4490.52 99 Equipamentos e Material Permanente		Seguridade		879.590	3
10 301 1001	1009 Construção, Ampliação e Reforma de Unidades Estratégica de Saúde da Família e Academias e Saúde				670.000	2
	Objetivo: Construir, ampliar e reformar as unidades estratégica de saúde da família nas comunidades de Jussaral e Cacimba Cercada e em outras localidades no município de Natuba e academias de saúde, conforme demanda do orçamento participativo.					
	0002 Receita de Impostos e de Transferência de Impostos - Saúde				20.000	0
	4490.00 Aplicações Diretas				20.000	0
000317	4490.51 99 Obras e Instalações		Seguridade		20.000	0
	0014 Transferência de Recursos do SUS				650.000	2
	4490.00 Aplicações Diretas				650.000	2
000318	4490.51 99 Obras e Instalações		Seguridade		600.000	2
000319	4490.52 99 Equipamentos e Material Permanente		Seguridade		50.000	0
10 301 1001	2032 Manutenção do Fundo Municipal de Saúde - Recursos Próprios				1.747.660	6
	Objetivo: Manter as atividades do fundo municipal de saúde com recursos próprios					
	0002 Receita de Impostos e de Transferência de Impostos - Saúde				1.747.660	6
	3190.00 Aplicações Diretas				1.297.000	4
000320	3190.04 99 Contratação por Tempo Determinado		Seguridade		453.000	2
000321	3190.11 99 Vencimentos e Vantagens Fixas - Pessoal Civil		Seguridade		553.000	2
000322	3190.13 99 Obrigações Patronais		Seguridade		290.000	1
000323	3190.16 99 Outras Despesas Variáveis - Pessoal Civil		Seguridade		500	0
000324	3190.92 99 Despesas de Exercícios Anteriores		Seguridade		500	0
	3350.00 Transferências a Instituições Privadas sem Fins Lucrativos				1.000	0
000325	3350.41 99 Contribuições		Seguridade		500	0
000326	3350.43 99 Subvenções Sociais		Seguridade		500	0
	3371.00 Transferências a Consórcios Públicos				500	0
000327	3371.41 99 Contribuições		Seguridade		500	0
	3390.00 Aplicações Diretas				423.660	1
000328	3390.14 99 Diárias - Civil		Seguridade		500	0
000329	3390.30 99 Material de Consumo		Seguridade		180.660	1
000330	3390.32 99 Material de Distribuição Gratuita		Seguridade		500	0
000331	3390.33 99 Passagens e Despesas com Locomoção		Seguridade		500	0
000332	3390.36 99 Outros Serviços de Terceiros - Pessoa Física		Seguridade		150.000	1
000333	3390.39 99 Outros Serviços de Terceiros - Pessoa Jurídica		Seguridade		90.000	0
000334	3390.47 99 Obrigações Tributárias e Contributivas		Seguridade		500	0
000335	3390.92 99 Despesas de Exercícios Anteriores		Seguridade		500	0
000336	3390.93 99 Indenizações e Restituições		Seguridade		500	0
	4490.00 Aplicações Diretas				25.500	0
000337	4490.51 99 Obras e Instalações		Seguridade		5.000	0
000338	4490.52 99 Equipamentos e Material Permanente		Seguridade		20.000	0
000339	4490.92 99 Despesas de Exercícios Anteriores		Seguridade		500	0
10 301 1001	2033 Manutenção dos Agentes Comunitários de Saúde - ACS				393.000	1
	Objetivo: Melhorar, através dos Agentes Comunitários de Saúde, a capacidade da população de cuidar da sua					



Prefeitura Municipal de Natuba

Secretaria de Finanças

Departamento de Contabilidade - Orçamento-Programa de 2018 - R\$ 1,00

Quadro Detalhado da Despesa Fixada por Unidade Orçamentária, Ações, Fonte de Recurso, Modalidade de Aplicação e Elemento de Despesa - Q.D.D.

251

Classificação Institucional Funcional Programática		Esfera	Dotação Orçamentária	%
Fonte de Recurso/Modalidade de Aplicação/Elemento de Despesa				
02.070	Fundo Municipal de Saúde		5.630.350	19
	saúde, transmitindo-lhe informações e conhecimentos e contribuir para a construção e consolidação dos sistemas locais de saúde.			
	0014 Transferência de Recursos do SUS		393.000	1
	3190.00 Aplicações Diretas		388.050	1
000340	3190.04 99 Contratação por Tempo Determinado	Seguridade	30.550	0
000341	3190.11 99 Vencimentos e Vantagens Fixas - Pessoal Civil	Seguridade	355.000	1
000342	3190.13 99 Obrigações Patronais	Seguridade	1.500	0
000343	3190.16 99 Outras Despesas Variáveis - Pessoal Civil	Seguridade	500	0
000344	3190.92 99 Despesas de Exercícios Anteriores	Seguridade	500	0
	3390.00 Aplicações Diretas		4.450	0
000345	3390.14 99 Diárias - Civil	Seguridade	500	0
000346	3390.30 99 Material de Consumo	Seguridade	1.000	0
000347	3390.36 99 Outros Serviços de Terceiros - Pessoa Física	Seguridade	650	0
000348	3390.39 99 Outros Serviços de Terceiros - Pessoa Jurídica	Seguridade	800	0
000349	3390.47 99 Obrigações Tributárias e Contributivas	Seguridade	500	0
000350	3390.92 99 Despesas de Exercícios Anteriores	Seguridade	500	0
000351	3390.93 99 Indenizações e Restituições	Seguridade	500	0
	4490.00 Aplicações Diretas		500	0
000352	4490.52 99 Equipamentos e Material Permanente	Seguridade	500	0
10 301 1001	2034 Manutenção da Estratégia Saúde da Família		709.000	2
	Objetivo: Manter as atividades da estratégia saúde da família.			
	0014 Transferência de Recursos do SUS		709.000	2
	3190.00 Aplicações Diretas		589.500	2
000353	3190.04 99 Contratação por Tempo Determinado	Seguridade	280.000	1
000354	3190.11 99 Vencimentos e Vantagens Fixas - Pessoal Civil	Seguridade	299.000	1
000355	3190.13 99 Obrigações Patronais	Seguridade	10.000	0
000356	3190.16 99 Outras Despesas Variáveis - Pessoal Civil	Seguridade	500	0
	3390.00 Aplicações Diretas		109.500	0
000357	3390.14 99 Diárias - Civil	Seguridade	500	0
000358	3390.30 99 Material de Consumo	Seguridade	43.000	0
000359	3390.36 99 Outros Serviços de Terceiros - Pessoa Física	Seguridade	40.500	0
000360	3390.39 99 Outros Serviços de Terceiros - Pessoa Jurídica	Seguridade	25.000	0
000361	3390.47 99 Obrigações Tributárias e Contributivas	Seguridade	500	0
	4490.00 Aplicações Diretas		10.000	0
000362	4490.52 99 Equipamentos e Material Permanente	Seguridade	10.000	0
10 303 1001	2035 Manutenção da Farmácia Básica		118.000	0
	Objetivo: Manter a farmácia básica, com a finalidade de disponibilizar os medicamentos necessários para manutenção dos serviços de saúde no município.			
	0014 Transferência de Recursos do SUS		118.000	0
	3390.00 Aplicações Diretas		118.000	0
000363	3390.30 99 Material de Consumo	Seguridade	116.000	0
000364	3390.32 99 Material de Distribuição Gratuita	Seguridade	2.000	0
10 301 1001	2036 Manutenção da Saúde Bucal		197.600	1
	Objetivo: Manter as ações Estratégicas da Saúde Bucal, desenvolvendo ações de conscientização sobre a higiene bucal, bem como oferecer melhor qualidade nos serviços odontológicos			
	0014 Transferência de Recursos do SUS		197.600	1
	3190.00 Aplicações Diretas		180.600	1
000365	3190.04 99 Contratação por Tempo Determinado	Seguridade	5.000	0
000366	3190.11 99 Vencimentos e Vantagens Fixas - Pessoal Civil	Seguridade	173.600	1
000367	3190.13 99 Obrigações Patronais	Seguridade	1.500	0
000368	3190.16 99 Outras Despesas Variáveis - Pessoal Civil	Seguridade	500	0



Prefeitura Municipal de Natuba

Secretaria de Finanças

Departamento de Contabilidade - Orçamento-Programa de 2018 - R\$ 1,00

Quadro Detalhado da Despesa Fixada por Unidade Orçamentária, Ações, Fonte de Recurso, Modalidade de Aplicação e Elemento de Despesa - Q.D.D.

252

Classificação Institucional Funcional Programática		Esfera	Dotação Orçamentária	%
Fonte de Recurso/Modalidade de Aplicação/Elemento de Despesa				
02.070	Fundo Municipal de Saúde		5.630.350	19
	0014 Transferência de Recursos do SUS		197.600	1
	3390.00 Aplicações Diretas		13.500	0
000369	3390.30 99 Material de Consumo	Seguridade	5.200	0
000370	3390.36 99 Outros Serviços de Terceiros - Pessoa Física	Seguridade	4.300	0
000371	3390.39 99 Outros Serviços de Terceiros - Pessoa Jurídica	Seguridade	2.500	0
000372	3390.47 99 Obrigações Tributárias e Contributivas	Seguridade	500	0
000373	3390.92 99 Despesas de Exercícios Anteriores	Seguridade	500	0
000374	3390.93 99 Indenizações e Restituições	Seguridade	500	0
	4490.00 Aplicações Diretas		3.500	0
000375	4490.52 99 Equipamentos e Material Permanente	Seguridade	3.000	0
000376	4490.92 99 Despesas de Exercícios Anteriores	Seguridade	500	0
10 305 1001	2037 Manutenção do Piso Fixo de Vigilância e Promoção da Saúde - PFVPS		92.500	0
	Objetivo: Manter o Piso Fixo de Vigilância e Promoção da Saúde - PFVPS			
	0014 Transferência de Recursos do SUS		92.500	0
	3190.00 Aplicações Diretas		84.500	0
000377	3190.04 99 Contratação por Tempo Determinado	Seguridade	18.500	0
000378	3190.11 99 Vencimentos e Vantagens Fixas - Pessoal Civil	Seguridade	65.000	0
000379	3190.13 99 Obrigações Patronais	Seguridade	1.000	0
	3390.00 Aplicações Diretas		7.500	0
000380	3390.14 99 Diárias - Civil	Seguridade	500	0
000381	3390.30 99 Material de Consumo	Seguridade	2.500	0
000382	3390.36 99 Outros Serviços de Terceiros - Pessoa Física	Seguridade	2.000	0
000383	3390.39 99 Outros Serviços de Terceiros - Pessoa Jurídica	Seguridade	1.500	0
000384	3390.92 99 Despesas de Exercícios Anteriores	Seguridade	500	0
000385	3390.93 99 Indenizações e Restituições	Seguridade	500	0
	4490.00 Aplicações Diretas		500	0
000386	4490.52 99 Equipamentos e Material Permanente	Seguridade	500	0
10 304 1001	2038 Manutenção das Ações Básicas da Vigilância Sanitária		12.000	0
	Objetivo: Contribuir para melhorar a vigilância sanitária do município, desenvolvendo ações em combate as doenças infecto-contagiosas			
	0014 Transferência de Recursos do SUS		12.000	0
	3190.00 Aplicações Diretas		4.500	0
000387	3190.04 99 Contratação por Tempo Determinado	Seguridade	2.000	0
000388	3190.11 99 Vencimentos e Vantagens Fixas - Pessoal Civil	Seguridade	2.000	0
000389	3190.13 99 Obrigações Patronais	Fiscal	500	0
	3390.00 Aplicações Diretas		7.000	0
000390	3390.04 99 Contratação por Tempo Determinado	Fiscal	500	0
000391	3390.30 99 Material de Consumo	Seguridade	2.000	0
000392	3390.36 99 Outros Serviços de Terceiros - Pessoa Física	Seguridade	2.500	0
000393	3390.39 99 Outros Serviços de Terceiros - Pessoa Jurídica	Seguridade	1.000	0
000394	3390.92 99 Despesas de Exercícios Anteriores	Fiscal	500	0
000395	3390.93 99 Indenizações e Restituições	Fiscal	500	0
	4490.00 Aplicações Diretas		500	0
000396	4490.52 99 Equipamentos e Material Permanente	Seguridade	500	0
10 302 1001	2039 Manutenção da Média e Alta Complexidade Ambulatorial e Hospitalar - MAC		272.000	1
	Objetivo: Manter a Gestão Plena de Sistema Municipal de Média e Alta Complexidade que compreende um conjunto de ações e serviços ambulatoriais e hospitalares que visam atender os principais problemas de saúde da população.			
	0014 Transferência de Recursos do SUS		272.000	1



Prefeitura Municipal de Natuba

Secretaria de Finanças

Departamento de Contabilidade - Orçamento-Programa de 2018 - R\$ 1,00

Quadro Detalhado da Despesa Fixada por Unidade Orçamentária, Ações, Fonte de Recurso, Modalidade de Aplicação e Elemento de Despesa - Q.D.D.

253

Classificação Institucional Funcional Programática		Esfera	Dotação Orçamentária	%
Fonte de Recurso/Modalidade de Aplicação/Elemento de Despesa				
02.070	Fundo Municipal de Saúde		5.630.350	19
0014	Transferência de Recursos do SUS		272.000	1
3190.00	Aplicações Diretas		160.000	1
000397	3190.04 99 Contratação por Tempo Determinado	Seguridade	60.000	0
000398	3190.11 99 Vencimentos e Vantagens Fixas - Pessoal Civil	Seguridade	70.000	0
000399	3190.13 99 Obrigações Patronais	Seguridade	30.000	0
3390.00	Aplicações Diretas		107.000	0
000400	3390.14 99 Diárias - Civil	Seguridade	500	0
000401	3390.30 99 Material de Consumo	Seguridade	65.000	0
000402	3390.32 99 Material de Distribuição Gratuita	Seguridade	500	0
000403	3390.36 99 Outros Serviços de Terceiros - Pessoa Física	Seguridade	17.500	0
000404	3390.39 99 Outros Serviços de Terceiros - Pessoa Jurídica	Seguridade	22.500	0
000405	3390.47 99 Obrigações Tributárias e Contributivas	Seguridade	500	0
000406	3390.93 99 Indenizações e Restituições	Seguridade	500	0
4490.00	Aplicações Diretas		5.000	0
000407	4490.52 99 Equipamentos e Material Permanente	Seguridade	5.000	0
10 301 1001	2040 Manutenção de Outros Programas do SUS		42.000	0
	Objetivo: Manter programas do SUS com a missão de trazer a saúde para perto do cidadão e dar ao profissional a especialização necessária a fim de que ele possa exercer seu trabalho com mais qualidade na promoção da saúde e na qualidade de vida.			
0014	Transferência de Recursos do SUS		42.000	0
3190.00	Aplicações Diretas		21.000	0
000408	3190.04 99 Contratação por Tempo Determinado	Seguridade	5.000	0
000409	3190.11 99 Vencimentos e Vantagens Fixas - Pessoal Civil	Seguridade	5.000	0
000410	3190.13 99 Obrigações Patronais	Seguridade	10.000	0
000411	3190.16 99 Outras Despesas Variáveis - Pessoal Civil	Seguridade	500	0
000412	3190.92 99 Despesas de Exercícios Anteriores	Seguridade	500	0
3350.00	Transferências a Instituições Privadas sem Fins Lucrativos		1.000	0
000413	3350.41 99 Contribuições	Seguridade	500	0
000414	3350.43 99 Subvenções Sociais	Seguridade	500	0
3390.00	Aplicações Diretas		15.500	0
000415	3390.04 99 Contratação por Tempo Determinado	Seguridade	500	0
000416	3390.14 99 Diárias - Civil	Seguridade	500	0
000417	3390.30 99 Material de Consumo	Seguridade	6.000	0
000418	3390.31 99 Premiações Culturais, Artísticas, Científicas, Desportivas e Outras (6)(I)	Seguridade	500	0
000419	3390.32 99 Material de Distribuição Gratuita	Seguridade	500	0
000420	3390.33 99 Passagens e Despesas com Locomoção	Seguridade	500	0
000421	3390.35 99 Serviços de Consultoria	Seguridade	500	0
000422	3390.36 99 Outros Serviços de Terceiros - Pessoa Física	Seguridade	2.000	0
000423	3390.39 99 Outros Serviços de Terceiros - Pessoa Jurídica	Seguridade	3.000	0
000424	3390.47 99 Obrigações Tributárias e Contributivas	Seguridade	500	0
000425	3390.92 99 Despesas de Exercícios Anteriores	Seguridade	500	0
000426	3390.93 99 Indenizações e Restituições	Seguridade	500	0
4490.00	Aplicações Diretas		4.500	0
000427	4490.52 99 Equipamentos e Material Permanente	Seguridade	4.000	0
000428	4490.92 99 Despesas de Exercícios Anteriores	Seguridade	500	0
10 302 1001	2041 Manutenção dos Serviços de Atendimento Móvel as Urgências - SAMU 192 - MAC		205.500	1
	Objetivo: Manter Serviços de Atendimento Móvel as Urgências - SAMU 192, dentro da região de abrangência, todo enfermo, ferido ou parturiente em situação de urgência ou emergência, e transportá-los com segurança e acompanhamento de profissionais da saúde, visando conectar as vítimas aos recursos que elas necessitam e com a maior brevidade possível.			
0014	Transferência de Recursos do SUS		205.500	1

**Prefeitura Municipal de Natuba**

Secretaria de Finanças

Departamento de Contabilidade - Orçamento-Programa de 2018 - R\$ 1,00

Quadro Detalhado da Despesa Fixada por Unidade Orçamentária, Ações, Fonte de Recurso, Modalidade de Aplicação e Elemento de Despesa - Q.D.D.

254

Classificação Institucional Funcional Programática		Esfera	Dotação Orçamentária	%	
Fonte de Recurso/Modalidade de Aplicação/Elemento de Despesa					
02.070	Fundo Municipal de Saúde		5.630.350	19	
0014	Transferência de Recursos do SUS		205.500	1	
3190.00	Aplicações Diretas		113.000	0	
000429	3190.04 99 Contratação por Tempo Determinado	Seguridade	106.000	0	
000430	3190.11 99 Vencimentos e Vantagens Fixas - Pessoal Civil	Seguridade	5.000	0	
000431	3190.13 99 Obrigações Patronais	Seguridade	1.500	0	
000432	3190.16 99 Outras Despesas Variáveis - Pessoal Civil	Seguridade	500	0	
3390.00	Aplicações Diretas		90.500	0	
000433	3390.30 99 Material de Consumo	Seguridade	35.000	0	
000434	3390.32 99 Material de Distribuição Gratuita	Seguridade	500	0	
000435	3390.36 99 Outros Serviços de Terceiros - Pessoa Física	Seguridade	10.000	0	
000436	3390.39 99 Outros Serviços de Terceiros - Pessoa Jurídica	Seguridade	43.500	0	
000437	3390.47 99 Obrigações Tributárias e Contributivas	Seguridade	500	0	
000438	3390.92 99 Despesas de Exercícios Anteriores	Seguridade	500	0	
000439	3390.93 99 Indenizações e Restituições	Seguridade	500	0	
4490.00	Aplicações Diretas		2.000	0	
000440	4490.52 99 Equipamentos e Material Permanente	Seguridade	2.000	0	
10 301 1001	2042 Manutenção da Atenção Básica - PAB		281.500	1	
	Objetivo: Manter a atenção básica com a missão de trazer a saúde para perto do cidadão e dar ao profissional a especialização necessária a fim de que ele possa exercer seu trabalho com mais qualidade na promoção da saúde e na qualidade de vida do brasileiro.				
0014	Transferência de Recursos do SUS		281.500	1	
3190.00	Aplicações Diretas		228.500	1	
000441	3190.04 99 Contratação por Tempo Determinado	Fiscal	70.000	0	
000442	3190.11 99 Vencimentos e Vantagens Fixas - Pessoal Civil	Fiscal	68.000	0	
000443	3190.13 99 Obrigações Patronais	Fiscal	89.500	0	
000444	3190.16 99 Outras Despesas Variáveis - Pessoal Civil	Fiscal	500	0	
000445	3190.92 99 Despesas de Exercícios Anteriores	Fiscal	500	0	
3350.00	Transferências a Instituições Privadas sem Fins Lucrativos		1.000	0	
000446	3350.41 99 Contribuições	Fiscal	500	0	
000447	3350.43 99 Subvenções Sociais	Fiscal	500	0	
3390.00	Aplicações Diretas		48.500	0	
000448	3390.14 99 Diárias - Civil	Fiscal	500	0	
000449	3390.30 99 Material de Consumo	Fiscal	30.000	0	
000450	3390.31 99 Premiações Culturais, Artísticas, Científicas, Desportivas e Outras (6)(I)	Fiscal	500	0	
000451	3390.33 99 Passagens e Despesas com Locomoção	Fiscal	500	0	
000452	3390.35 99 Serviços de Consultoria	Fiscal	500	0	
000453	3390.36 99 Outros Serviços de Terceiros - Pessoa Física	Fiscal	5.000	0	
000454	3390.39 99 Outros Serviços de Terceiros - Pessoa Jurídica	Fiscal	10.000	0	
000455	3390.47 99 Obrigações Tributárias e Contributivas	Fiscal	500	0	
000456	3390.92 99 Despesas de Exercícios Anteriores	Fiscal	500	0	
000457	3390.93 99 Indenizações e Restituições	Fiscal	500	0	
4490.00	Aplicações Diretas		3.500	0	
000458	4490.51 99 Obras e Instalações	Fiscal	500	0	
000459	4490.52 99 Equipamentos e Material Permanente	Fiscal	2.500	0	
000460	4490.92 99 Despesas de Exercícios Anteriores	Fiscal	500	0	
	Pessoal e Juros e Outras Encargos Encargos Despesas Inversões Amortização Reserva Sociais da Dívida Correntes Investimentos Financeiras da Dívida de Contigência				
Fiscal:	229.000	51.000	3.500	283.500	1
Seguridade:	2.837.650	897.610	1.611.590	5.346.850	18
Total:	3.066.650	948.610	1.615.090	5.630.350	19



Prefeitura Municipal de Natuba

Secretaria de Finanças

Departamento de Contabilidade - Orçamento-Programa de 2018 - R\$ 1,00

Quadro Detalhado da Despesa Fixada por Unidade Orçamentária, Ações, Fonte de Recurso, Modalidade de Aplicação e Elemento de Despesa - Q.D.D.

255

Classificação Institucional Funcional Programática				Dotação	
Fonte de Recurso/Modalidade de Aplicação/Elemento de Despesa			Esfera	Orçamentária	%
02.080	Secretaria de Assistência e Desenvolvimento Social			566.850	2
08 244 2001 2043	Manutenção da Secretaria de Assistência Social e Desenvolvimento Social			418.700	1
	Objetivo: Manter as atividades administrativas da Secretaria visando desenvolver ações estratégicas organizativas que serão implementadas a partir do incentivo e promoção da qualidade de vida dos beneficiários, promover capacitação dos profissionais, bem como dar apoio a outras redes de solidariedade que vise a inclusão social no município.				
	0000 Recursos Ordinários			411.200	1
	3190.00 Aplicações Diretas			239.000	1
000461	3190.04 99 Contratação por Tempo Determinado		Seguridade	8.000	0
000462	3190.11 99 Vencimentos e Vantagens Fixas - Pessoal Civil		Seguridade	200.000	1
000463	3190.13 99 Obrigações Patronais		Seguridade	30.000	0
000464	3190.16 99 Outras Despesas Variáveis - Pessoal Civil		Seguridade	500	0
000465	3190.92 99 Despesas de Exercícios Anteriores		Seguridade	500	0
	3350.00 Transferências a Instituições Privadas sem Fins Lucrativos			1.400	0
000466	3350.41 99 Contribuições		Seguridade	500	0
000467	3350.43 99 Subvenções Sociais		Seguridade	900	0
	3390.00 Aplicações Diretas			170.800	1
000468	3390.14 99 Diárias - Civil		Seguridade	1.500	0
000469	3390.30 99 Material de Consumo		Seguridade	51.000	0
000470	3390.32 99 Material de Distribuição Gratuita		Seguridade	500	0
000471	3390.33 99 Passagens e Despesas com Locomoção		Seguridade	500	0
000472	3390.36 99 Outros Serviços de Terceiros - Pessoa Física		Seguridade	75.000	0
000473	3390.39 99 Outros Serviços de Terceiros - Pessoa Jurídica		Seguridade	40.000	0
000474	3390.47 99 Obrigações Tributárias e Contributivas		Seguridade	800	0
000475	3390.48 99 Outros Auxílios Financeiros a Pessoas Físicas		Seguridade	500	0
000476	3390.92 99 Despesas de Exercícios Anteriores		Seguridade	500	0
000477	3390.93 99 Indenizações e Restituições		Seguridade	500	0
	0052 Transferência de Convênios <input type="checkbox"/> Outros <input type="checkbox"/> Federal			500	0
	3390.00 Aplicações Diretas			500	0
000478	3390.93 99 Indenizações e Restituições		Seguridade	500	0
	0000 Recursos Ordinários			7.000	0
	4490.00 Aplicações Diretas			7.000	0
000479	4490.51 99 Obras e Instalações		Seguridade	5.000	0
000480	4490.52 99 Equipamentos e Material Permanente		Seguridade	1.500	0
000481	4490.92 99 Despesas de Exercícios Anteriores		Seguridade	500	0
08 243 1004 2044	Manutenção do Conselho Tutelar			58.150	0
	Objetivo: Fiscalizar os direitos das crianças e adolescentes previsto em Lei e dar os encaminhamentos necessários para a solução dos problemas referentes a infância e adolescência				
	0000 Recursos Ordinários			58.150	0
	3190.00 Aplicações Diretas			46.500	0
000482	3190.11 99 Vencimentos e Vantagens Fixas - Pessoal Civil		Seguridade	45.000	0
000483	3190.13 99 Obrigações Patronais		Seguridade	500	0
000484	3190.16 99 Outras Despesas Variáveis - Pessoal Civil		Seguridade	1.000	0
	3390.00 Aplicações Diretas			10.150	0
000485	3390.14 99 Diárias - Civil		Seguridade	500	0
000486	3390.30 99 Material de Consumo		Seguridade	1.500	0
000487	3390.36 99 Outros Serviços de Terceiros - Pessoa Física		Seguridade	4.850	0
000488	3390.39 99 Outros Serviços de Terceiros - Pessoa Jurídica		Seguridade	2.800	0
000489	3390.47 99 Obrigações Tributárias e Contributivas		Seguridade	500	0
	4490.00 Aplicações Diretas			1.500	0
000490	4490.52 99 Equipamentos e Material Permanente		Seguridade	1.500	0
08 244 1004 2045	Manutenção do Conselho Municipal de Assistência Social			4.000	0
	Objetivo: Manter as ações de controle social através da realização de Conferências, capacitações e as				



Prefeitura Municipal de Natuba

Secretaria de Finanças

Departamento de Contabilidade - Orçamento-Programa de 2018 - R\$ 1,00

Quadro Detalhado da Despesa Fixada por Unidade Orçamentária, Ações, Fonte de Recurso, Modalidade de Aplicação e Elemento de Despesa - Q.D.D.

256

Classificação Institucional Funcional Programática		Esfera	Dotação Orçamentária	%					
Fonte de Recurso/Modalidade de Aplicação/Elemento de Despesa									
02.080	Secretaria de Assistência e Desenvolvimento Social		566.850	2					
	atividades da Secretaria Executiva do Conselho Municipal de Assistência Social.								
	0000 Recursos Ordinários		4.000	0					
	3190.00 Aplicações Diretas		500	0					
000491	3190.04 99 Contratação por Tempo Determinado	Seguridade	500	0					
	3390.00 Aplicações Diretas		3.000	0					
000492	3390.14 99 Diárias - Civil	Seguridade	500	0					
000493	3390.30 99 Material de Consumo	Seguridade	1.000	0					
000494	3390.33 99 Passagens e Despesas com Locomoção	Seguridade	500	0					
000495	3390.36 99 Outros Serviços de Terceiros - Pessoa Física	Seguridade	500	0					
000496	3390.39 99 Outros Serviços de Terceiros - Pessoa Jurídica	Seguridade	500	0					
	4490.00 Aplicações Diretas		500	0					
000497	4490.52 99 Equipamentos e Material Permanente	Seguridade	500	0					
08 244 1004 2046	Manutenção de Benefícios Eventuais		83.000	0					
	Objetivo: Assistir cidadãos e as famílias por meio dos benefícios eventuais da Política de Assistência Social, de caráter suplementar e provisório, em virtude de nascimento, morte, situações de vulnerabilidade temporária e de calamidade pública, assegurados pela Lei N° 8.742, de 07 de dezembro de 1993, Lei Orgânica de Assistência Social - LOAS, alterada pela Lei N° 12.435, de 06 de julho de 2011, e integram organicamente as garantias do Sistema Único de Assistência Social - SUAS.								
	0000 Recursos Ordinários		83.000	0					
	3390.00 Aplicações Diretas		83.000	0					
000498	3390.32 99 Material de Distribuição Gratuita	Seguridade	3.000	0					
000499	3390.48 99 Outros Auxílios Financeiros a Pessoas Físicas	Seguridade	80.000	0					
08 243 1004 2047	Manutenção do Fundo Municipal dos Direitos da Criança e do Adolescente - FMDCA		3.000	0					
	Objetivo: Manter as atividades do fundo municipal dos direitos da criança e do adolescente.								
	0000 Recursos Ordinários		3.000	0					
	3390.00 Aplicações Diretas		3.000	0					
000500	3390.30 99 Material de Consumo	Fiscal	500	0					
000501	3390.32 99 Material de Distribuição Gratuita	Fiscal	500	0					
000502	3390.33 99 Passagens e Despesas com Locomoção	Fiscal	500	0					
000503	3390.36 99 Outros Serviços de Terceiros - Pessoa Física	Fiscal	500	0					
000504	3390.39 99 Outros Serviços de Terceiros - Pessoa Jurídica	Fiscal	500	0					
000505	3390.93 99 Indenizações e Restituições	Fiscal	500	0					
	Pessoal e Encargos Sociais	Juros e Encargos da Dívida	Outras Despesas Correntes	Investimentos	Inversões Financeiras	Amortização da Dívida	Reserva de Contigência		
Fiscal:			3.000					3.000	0
Seguridade:	286.000		268.850	9.000				563.850	2
Total:	286.000		271.850	9.000				566.850	2



Prefeitura Municipal de Natuba

Secretaria de Finanças

Departamento de Contabilidade - Orçamento-Programa de 2018 - R\$ 1,00

Quadro Detalhado da Despesa Fixada por Unidade Orçamentária, Ações, Fonte de Recurso, Modalidade de Aplicação e Elemento de Despesa - Q.D.D.

257

Classificação Institucional Funcional Programática				Esfera	Dotação Orçamentária	%
Fonte de Recurso/Modalidade de Aplicação/Elemento de Despesa						
02.090	Fundo Municipal de Assistência Social				1.464.200	5
08 244 1004 1010	Estruturação da Rede de Serviços Socioassistenciais de Proteção Social Básica - CRAS, CREAS e Afins				825.000	3
	Objetivo: Estruturar a rede de serviços da proteção social básica e especial, por meio da construção de equipamentos públicos; ampliação, reforma e melhorias da infra-estrutura de unidades públicas estaduais, seguindo as normativas do SUAS e legislação complementar, podendo ainda adquirir equipamentos, modernização tecnológica, dentre outros, tendo em vista a necessidade de aprimorar o atendimento nas unidades de proteção social básica e especial reordenando-as de modo a se adequarem aos parâmetros exigidos pelas normativas legais específicas.					
	0000	Recursos Ordinários			5.000	0
	4490.00	Aplicações Diretas			5.000	0
000506	4490.51 99	Obras e Instalações		Seguridade	5.000	0
	0029	Transferência de Recursos do FNAS			300.000	1
	4490.00	Aplicações Diretas			300.000	1
000507	4490.51 99	Obras e Instalações		Seguridade	300.000	1
	0052	Transferência de Convênios <input type="checkbox"/> Outros <input type="checkbox"/> Federal			400.000	1
	4490.00	Aplicações Diretas			400.000	1
000508	4490.51 99	Obras e Instalações		Seguridade	400.000	1
	0000	Recursos Ordinários			10.000	0
	4490.00	Aplicações Diretas			10.000	0
000509	4490.52 99	Equipamentos e Material Permanente		Seguridade	10.000	0
	0029	Transferência de Recursos do FNAS			50.000	0
	4490.00	Aplicações Diretas			50.000	0
000510	4490.52 99	Equipamentos e Material Permanente		Seguridade	50.000	0
	0052	Transferência de Convênios <input type="checkbox"/> Outros <input type="checkbox"/> Federal			60.000	0
	4490.00	Aplicações Diretas			60.000	0
000511	4490.52 99	Equipamentos e Material Permanente		Seguridade	60.000	0
08 244 1004 2048	Fundo Municipal de Assistência Social/FMAS - Cofinanciamento Municipal dos Serviços, Programas e Projetos do SUAS				101.700	0
	Objetivo: Manter as atividades socioassistenciais dos serviços, programas e projetos do SUAS.					
	0000	Recursos Ordinários			101.700	0
	3190.00	Aplicações Diretas			18.000	0
000512	3190.04 99	Contratação por Tempo Determinado		Seguridade	2.000	0
000513	3190.11 99	Vencimentos e Vantagens Fixas - Pessoal Civil		Seguridade	10.000	0
000514	3190.13 99	Obrigações Patronais		Seguridade	5.000	0
000515	3190.16 99	Outras Despesas Variáveis - Pessoal Civil		Seguridade	500	0
000516	3190.92 99	Despesas de Exercícios Anteriores		Seguridade	500	0
	3350.00	Transferências a Instituições Privadas sem Fins Lucrativos			1.000	0
000517	3350.41 99	Contribuições		Seguridade	500	0
000518	3350.43 99	Subvenções Sociais		Seguridade	500	0
	3390.00	Aplicações Diretas			77.700	0
000519	3390.04 99	Contratação por Tempo Determinado		Seguridade	500	0
000520	3390.14 99	Diárias - Civil		Seguridade	10.000	0
000521	3390.30 99	Material de Consumo		Seguridade	4.200	0
000522	3390.31 99	Premiações Culturais, Artísticas, Científicas, Desportivas e Outras (6)(I)		Seguridade	1.000	0
000523	3390.32 99	Material de Distribuição Gratuita		Seguridade	500	0
000524	3390.33 99	Passagens e Despesas com Locomoção		Seguridade	500	0
000525	3390.35 99	Serviços de Consultoria		Seguridade	500	0
000526	3390.36 99	Outros Serviços de Terceiros - Pessoa Física		Seguridade	50.000	0
000527	3390.39 99	Outros Serviços de Terceiros - Pessoa Jurídica		Seguridade	8.000	0
000528	3390.47 99	Obrigações Tributárias e Contributivas		Seguridade	1.000	0
000529	3390.48 99	Outros Auxílios Financeiros a Pessoas Físicas		Seguridade	500	0
000530	3390.92 99	Despesas de Exercícios Anteriores		Seguridade	500	0
000531	3390.93 99	Indenizações e Restituições		Seguridade	500	0



Prefeitura Municipal de Natuba

Secretaria de Finanças

Departamento de Contabilidade - Orçamento-Programa de 2018 - R\$ 1,00

Quadro Detalhado da Despesa Fixada por Unidade Orçamentária, Ações, Fonte de Recurso, Modalidade de Aplicação e Elemento de Despesa - Q.D.D.

258

Classificação Institucional Funcional Programática		Esfera	Dotação Orçamentária	%
Fonte de Recurso/Modalidade de Aplicação/Elemento de Despesa				
02.090	Fundo Municipal de Assistência Social		1.464.200	5
	0000 Recursos Ordinários		101.700	0
	4490.00 Aplicações Diretas		5.000	0
000532	4490.52 99 Equipamentos e Material Permanente	Seguridade	5.000	0
08 244 1004	2049 Bloco da Proteção Social Básica		240.000	1
	Objetivo: Prevenir situações de risco por meio do desenvolvimento de potencialidades e aquisições, e o fortalecimento de vínculos familiares e comunitários, voltados à população que vive em situação de vulnerabilidade social decorrente da pobreza, privação (ausência de renda, precário ou nulo acesso aos serviços públicos, dentre outros) e, ou, fragilização de vínculos afetivos ? relacionais e de pertencimento social, bem como a manutenção dos serviços ofertados ou referenciados pelos Centros de Referência da Assistência Social - CRAS, considerando a rede existente, entre eles o PAIF, o SCFV para todos os ciclos da vida e o serviço no domicílio para as pessoas com deficiência e idosas.			
	0029 Transferência de Recursos do FNAS		240.000	1
	3190.00 Aplicações Diretas		142.500	0
000533	3190.04 99 Contratação por Tempo Determinado	Seguridade	63.500	0
000534	3190.11 99 Vencimentos e Vantagens Fixas - Pessoal Civil	Seguridade	48.000	0
000535	3190.13 99 Obrigações Patronais	Seguridade	30.000	0
000536	3190.16 99 Outras Despesas Variáveis - Pessoal Civil	Seguridade	500	0
000537	3190.92 99 Despesas de Exercícios Anteriores	Seguridade	500	0
	3390.00 Aplicações Diretas		95.500	0
000538	3390.14 99 Diárias - Civil	Seguridade	500	0
000539	3390.30 99 Material de Consumo	Seguridade	43.500	0
000540	3390.32 99 Material de Distribuição Gratuita	Seguridade	500	0
000541	3390.36 99 Outros Serviços de Terceiros - Pessoa Física	Seguridade	46.500	0
000542	3390.39 99 Outros Serviços de Terceiros - Pessoa Jurídica	Seguridade	3.000	0
000543	3390.47 99 Obrigações Tributárias e Contributivas	Seguridade	500	0
000544	3390.92 99 Despesas de Exercícios Anteriores	Seguridade	500	0
000545	3390.93 99 Indenizações e Restituições	Seguridade	500	0
	4490.00 Aplicações Diretas		2.000	0
000546	4490.52 99 Equipamentos e Material Permanente	Seguridade	2.000	0
08 244 1004	2050 Programa de Acompanhamento e Monitoramento do Acesso e Permanência na Escola das Pessoas com Deficiência do BPC/LOAS - BPC NA ESCOLA		4.000	0
	Objetivo: Acompanhar e Monitorar o Acesso e Permanência na Escola das Pessoas com Deficiência Beneficiárias do Benefício de Prestação Continuada da Assistência Social - BPC/LOAS, com prioridade para aquelas na faixa etária de zero a dezoito anos designando equipes técnicas para aplicação de um questionário afim de identificar as barreiras de acesso e permanência na escola.			
	0029 Transferência de Recursos do FNAS		4.000	0
	3190.00 Aplicações Diretas		1.500	0
000547	3190.04 99 Contratação por Tempo Determinado	Seguridade	1.000	0
000548	3190.13 99 Obrigações Patronais	Seguridade	500	0
	3390.00 Aplicações Diretas		2.500	0
000549	3390.30 99 Material de Consumo	Seguridade	1.500	0
000550	3390.36 99 Outros Serviços de Terceiros - Pessoa Física	Seguridade	500	0
000551	3390.39 99 Outros Serviços de Terceiros - Pessoa Jurídica	Seguridade	500	0
08 244 1004	2051 Bloco de Financiamento da Gestão do Programa Bolsa Família e Cadastro Único - IGD PBF		52.500	0
	Objetivo: Incentivar as ações de aprimoramento da qualidade da gestão do programa Bolsa Família e Cadastro Único em âmbito local, contribuindo para que o município execute as ações que estão sob sua responsabilidade, além do desenvolvimento de projetos de Inclusão Produtiva.			
	0029 Transferência de Recursos do FNAS		52.500	0



Prefeitura Municipal de Natuba

Secretaria de Finanças

Departamento de Contabilidade - Orçamento-Programa de 2018 - R\$ 1,00

Quadro Detalhado da Despesa Fixada por Unidade Orçamentária, Ações, Fonte de Recurso, Modalidade de Aplicação e Elemento de Despesa - Q.D.D.

259

Classificação Institucional Funcional Programática		Esfera	Dotação Orçamentária	%
Fonte de Recurso/Modalidade de Aplicação/Elemento de Despesa				
02.090	Fundo Municipal de Assistência Social		1.464.200	5
0029	Transferência de Recursos do FNAS		52.500	0
3190.00	Aplicações Diretas		35.400	0
000552	3190.04 99 Contratação por Tempo Determinado	Seguridade	30.200	0
000553	3190.11 99 Vencimentos e Vantagens Fixas - Pessoal Civil	Seguridade	3.200	0
000554	3190.13 99 Obrigações Patronais	Seguridade	1.500	0
000555	3190.16 99 Outras Despesas Variáveis - Pessoal Civil	Seguridade	500	0
3390.00	Aplicações Diretas		15.600	0
000556	3390.14 99 Diárias - Civil	Seguridade	500	0
000557	3390.30 99 Material de Consumo	Seguridade	6.800	0
000558	3390.32 99 Material de Distribuição Gratuita	Seguridade	500	0
000559	3390.33 99 Passagens e Despesas com Locomoção	Seguridade	500	0
000560	3390.35 99 Serviços de Consultoria	Seguridade	500	0
000561	3390.36 99 Outros Serviços de Terceiros - Pessoa Física	Seguridade	3.000	0
000562	3390.39 99 Outros Serviços de Terceiros - Pessoa Jurídica	Seguridade	2.800	0
000563	3390.47 99 Obrigações Tributárias e Contributivas	Seguridade	500	0
000564	3390.92 99 Despesas de Exercícios Anteriores	Seguridade	500	0
4490.00	Aplicações Diretas		1.500	0
000565	4490.52 99 Equipamentos e Material Permanente	Seguridade	1.500	0
08 244 1004 2052	Manutenção de Outros Programas, Projetos, Benefícios e Serviços Socioassistenciais do FNAS		45.000	0
	Objetivo: Atender outros programas, projetos, benefícios e serviços socioassistenciais proporcionando recursos e meios para financiamento das ações da política Pública de Assistência Social.			
0029	Transferência de Recursos do FNAS		45.000	0
3190.00	Aplicações Diretas		11.500	0
000566	3190.04 99 Contratação por Tempo Determinado	Seguridade	5.000	0
000567	3190.11 99 Vencimentos e Vantagens Fixas - Pessoal Civil	Seguridade	5.000	0
000568	3190.13 99 Obrigações Patronais	Seguridade	500	0
000569	3190.16 99 Outras Despesas Variáveis - Pessoal Civil	Seguridade	500	0
000570	3190.92 99 Despesas de Exercícios Anteriores	Seguridade	500	0
3350.00	Transferências a Instituições Privadas sem Fins Lucrativos		1.000	0
000571	3350.41 99 Contribuições	Seguridade	500	0
000572	3350.43 99 Subvenções Sociais	Seguridade	500	0
3390.00	Aplicações Diretas		30.000	0
000573	3390.04 99 Contratação por Tempo Determinado	Seguridade	500	0
000574	3390.14 99 Diárias - Civil	Seguridade	500	0
000575	3390.30 99 Material de Consumo	Seguridade	7.000	0
000576	3390.32 99 Material de Distribuição Gratuita	Seguridade	5.000	0
000577	3390.33 99 Passagens e Despesas com Locomoção	Seguridade	2.000	0
000578	3390.35 99 Serviços de Consultoria	Seguridade	500	0
000579	3390.36 99 Outros Serviços de Terceiros - Pessoa Física	Seguridade	8.500	0
000580	3390.39 99 Outros Serviços de Terceiros - Pessoa Jurídica	Seguridade	4.000	0
000581	3390.47 99 Obrigações Tributárias e Contributivas	Seguridade	500	0
000582	3390.48 99 Outros Auxílios Financeiros a Pessoas Físicas	Seguridade	500	0
000583	3390.92 99 Despesas de Exercícios Anteriores	Seguridade	500	0
000584	3390.93 99 Indenizações e Restituições	Seguridade	500	0
4490.00	Aplicações Diretas		2.500	0
000585	4490.51 99 Obras e Instalações	Seguridade	500	0
000586	4490.52 99 Equipamentos e Material Permanente	Seguridade	2.000	0
08 244 1004 2053	Bloco da Proteção Social Especial de Média Complexidade		78.000	0
	Objetivo: Oferecer atendimento e acompanhamento a famílias e indivíduos com direitos violados, cujos vínculos familiares e comunitários não foram rompidos, bem como a manutenção dos serviços ofertados ou referenciados pelos Centros de Referência Especializados da Assistência Social - CREAS, considerando a rede existente em 2017, entre eles o PAEFI, MSE, Abordagem Social, entre outros.			



Prefeitura Municipal de Natuba

Secretaria de Finanças

Departamento de Contabilidade - Orçamento-Programa de 2018 - R\$ 1,00

Quadro Detalhado da Despesa Fixada por Unidade Orçamentária, Ações, Fonte de Recurso, Modalidade de Aplicação e Elemento de Despesa - Q.D.D.

260

Classificação Institucional Funcional Programática			Dotação	
Fonte de Recurso/Modalidade de Aplicação/Elemento de Despesa		Esfera	Orçamentária	%
02.090	Fundo Municipal de Assistência Social		1.464.200	5
0029	Transferência de Recursos do FNAS		78.000	0
3190.00	Aplicações Diretas		50.000	0
000587	3190.04 99 Contratação por Tempo Determinado	Seguridade	44.000	0
000588	3190.11 99 Vencimentos e Vantagens Fixas - Pessoal Civil	Seguridade	500	0
000589	3190.13 99 Obrigações Patronais	Seguridade	5.000	0
000590	3190.16 99 Outras Despesas Variáveis - Pessoal Civil	Seguridade	500	0
3390.00	Aplicações Diretas		27.500	0
000591	3390.14 99 Diárias - Civil	Seguridade	500	0
000592	3390.30 99 Material de Consumo	Seguridade	8.000	0
000593	3390.33 99 Passagens e Despesas com Locomoção	Seguridade	500	0
000594	3390.35 99 Serviços de Consultoria	Seguridade	500	0
000595	3390.36 99 Outros Serviços de Terceiros - Pessoa Física	Seguridade	12.000	0
000596	3390.39 99 Outros Serviços de Terceiros - Pessoa Jurídica	Seguridade	4.500	0
000597	3390.47 99 Obrigações Tributárias e Contributivas	Seguridade	500	0
000598	3390.92 99 Despesas de Exercícios Anteriores	Seguridade	500	0
000599	3390.93 99 Indenizações e Restituições	Seguridade	500	0
4490.00	Aplicações Diretas		500	0
000600	4490.52 99 Equipamentos e Material Permanente	Seguridade	500	0
08 244 1004 2054	Fortalecimento do Controle Social - Manutenção do Conselho Municipal de Assistência Social/CMAS - IGD SUAS E IGD PBF		3.500	0
Objetivo: Fortalecer o Controle Social e a participação da sociedade proporcionando ao CMAS condições de gestão com vistas ao exercício do controle social da Política Municipal de Assistência Social e no desempenho das funções de normatizar, disciplinar, acompanhar, avaliar e fiscalizar a qualidade dos serviços prestados pela rede socioassistencial, bem como a realização da Conferência Municipal de Assistência Social e Capacitação para Conselheiros de Assistência Social.				
0029	Transferência de Recursos do FNAS		3.500	0
3390.00	Aplicações Diretas		3.000	0
000601	3390.14 99 Diárias - Civil	Seguridade	500	0
000602	3390.30 99 Material de Consumo	Seguridade	500	0
000603	3390.33 99 Passagens e Despesas com Locomoção	Seguridade	500	0
000604	3390.35 99 Serviços de Consultoria	Seguridade	500	0
000605	3390.36 99 Outros Serviços de Terceiros - Pessoa Física	Seguridade	500	0
000606	3390.39 99 Outros Serviços de Terceiros - Pessoa Jurídica	Seguridade	500	0
4490.00	Aplicações Diretas		500	0
000607	4490.52 99 Equipamentos e Material Permanente	Seguridade	500	0
08 244 1004 2055	Fundo Estadual de Assistência Social/FEAS - Cofinanciamento Estadual dos Serviços Socioassistenciais do SUAS Ofertados ou Referenciados ao CRAS, CREAS e Benefícios Eventuais		38.000	0
Objetivo: Manter as atividades dos serviços socioassistenciais do SUAS ofertados ou referenciados ao CRAS, CREAS e dos Benefícios Eventuais que visa assistir cidadãos e as famílias por meio dos benefícios eventuais da Política de Assistência Social, de caráter suplementar e provisório, em virtude de nascimento, morte, situações de vulnerabilidade temporária e de calamidade pública, assegurados pela Lei Nº 8.742, de 07 de dezembro de 1993, Lei Orgânica de Assistência Social - LOAS, alterada pela Lei Nº 12.435, de 06 de julho de 2011, e integram organicamente as garantias do Sistema Único de Assistência Social - SUAS.				
0029	Transferência de Recursos do FNAS		38.000	0
3390.00	Aplicações Diretas		32.000	0
000608	3390.30 99 Material de Consumo	Seguridade	10.000	0
000609	3390.32 99 Material de Distribuição Gratuita	Seguridade	2.000	0
000610	3390.35 99 Serviços de Consultoria	Seguridade	3.000	0
000611	3390.36 99 Outros Serviços de Terceiros - Pessoa Física	Seguridade	3.500	0
000612	3390.39 99 Outros Serviços de Terceiros - Pessoa Jurídica	Seguridade	11.500	0
000613	3390.48 99 Outros Auxílios Financeiros a Pessoas Físicas	Seguridade	2.000	0

**Prefeitura Municipal de Natuba**

Secretaria de Finanças

Departamento de Contabilidade - Orçamento-Programa de 2018 - R\$ 1,00

Quadro Detalhado da Despesa Fixada por Unidade Orçamentária, Ações, Fonte de Recurso, Modalidade de Aplicação e Elemento de Despesa - Q.D.D.

261

Classificação Institucional Funcional Programática		Esfera	Dotação Orçamentária	%					
Fonte de Recurso/Modalidade de Aplicação/Elemento de Despesa									
02.090	Fundo Municipal de Assistência Social		1.464.200	5					
	0029 Transferência de Recursos do FNAS		38.000	0					
	4490.00 Aplicações Diretas		6.000	0					
000614	4490.52 99 Equipamentos e Material Permanente	Seguridade	6.000	0					
08 244 1004	2056 Bloco de Financiamento da Gestão Descentralizada do SUAS - IGD SUAS		16.500	0					
	Objetivo: Avaliar a qualidade da gestão descentralizada dos serviços, programas, projetos e benefícios socioassistenciais, bem como da articulação intersetorial no âmbito municipal, possibilitando a vigilância social, a organização do SUAS, a capacitação permanente de Trabalhadores, o monitoramento e a avaliação, entre outros com vistas a produção de dados para que a Política Pública de Assistência Social seja efetivada e a qualidade de gestão.								
	0029 Transferência de Recursos do FNAS		16.500	0					
	3390.00 Aplicações Diretas		14.000	0					
000615	3390.14 99 Diárias - Civil	Seguridade	3.000	0					
000616	3390.30 99 Material de Consumo	Seguridade	3.500	0					
000617	3390.33 99 Passagens e Despesas com Locomoção	Seguridade	500	0					
000618	3390.35 99 Serviços de Consultoria	Seguridade	500	0					
000619	3390.36 99 Outros Serviços de Terceiros - Pessoa Física	Seguridade	3.000	0					
000620	3390.39 99 Outros Serviços de Terceiros - Pessoa Jurídica	Seguridade	2.000	0					
000621	3390.93 99 Indenizações e Restituições	Seguridade	1.500	0					
	4490.00 Aplicações Diretas		2.500	0					
000622	4490.52 99 Equipamentos e Material Permanente	Seguridade	2.500	0					
08 244 1004	2057 Programa Primeira Infância no SUAS - Programa Criança Feliz		60.000	0					
	Objetivo: Promover o desenvolvimento integral das crianças na primeira infância, considerando sua família e seu contexto de vida; bem como promover o desenvolvimento humano a partir do apoio e do acompanhamento do desenvolvimento infantil integral na primeira infância; apoiar a gestante e a família na preparação para o nascimento e nos cuidados perinatais; colaborar no exercício da parentalidade, fortalecendo os vínculos e o papel das famílias para o desempenho da função de cuidado, proteção e educação de crianças na faixa etária de até seis anos de idade; mediar o acesso da gestante, de crianças na primeira infância e de suas famílias a políticas e serviços públicos de que necessitem.								
	0029 Transferência de Recursos do FNAS		60.000	0					
	3190.00 Aplicações Diretas		48.500	0					
000623	3190.04 99 Contratação por Tempo Determinado	Seguridade	43.500	0					
000624	3190.11 99 Vencimentos e Vantagens Fixas - Pessoal Civil	Seguridade	4.500	0					
000625	3190.13 99 Obrigações Patronais	Seguridade	500	0					
	3390.00 Aplicações Diretas		11.500	0					
000626	3390.14 99 Diárias - Civil	Seguridade	500	0					
000627	3390.30 99 Material de Consumo	Seguridade	6.500	0					
000628	3390.33 99 Passagens e Despesas com Locomoção	Seguridade	500	0					
000629	3390.36 99 Outros Serviços de Terceiros - Pessoa Física	Seguridade	1.500	0					
000630	3390.39 99 Outros Serviços de Terceiros - Pessoa Jurídica	Seguridade	1.500	0					
000631	3390.47 99 Obrigações Tributárias e Contributivas	Seguridade	500	0					
000632	3390.93 99 Indenizações e Restituições	Seguridade	500	0					
	Pessoal e Encargos Sociais	Juros e Encargos da Dívida	Outras Despesas Correntes	Investimentos	Inversões Financeiras	Amortização da Dívida	Reserva de Contingência		
Fiscal:								0	0
Seguridade:	307.400		311.300	845.500				1.464.200	5
Total:	307.400		311.300	845.500				1.464.200	5



Prefeitura Municipal de Natuba

Secretaria de Finanças

Departamento de Contabilidade - Orçamento-Programa de 2018 - R\$ 1,00

Quadro Detalhado da Despesa Fixada por Unidade Orçamentária, Ações, Fonte de Recurso, Modalidade de Aplicação e Elemento de Despesa - Q.D.D.

262

Classificação Institucional Funcional Programática			Dotação	
Fonte de Recurso/Modalidade de Aplicação/Elemento de Despesa		Esfera	Orçamentária	%
02.100	Secretaria de Obras, Serviços Urbanos e Habitação		2.858.210	10
15 451 1005 1011	Aquisição e Desapropriação de Imóveis		270.000	1
	Objetivo: Adquirir e desapropriar imóveis para a abertura de avenidas e construção de prédios			
	0000 Recursos Ordinários		270.000	1
	4590.00 Aplicações Diretas		270.000	1
000633 4590.61 99	Aquisição de Imóveis	Fiscal	270.000	1
17 512 1005 1012	Construção e Ampliação de Esgotamentos Sanitários		20.000	0
	Objetivo: Construir e ampliar esgotamentos sanitários e coleta dos esgotos individual ou coletiva; afastamento rápido e seguro dos esgotos, sejam através de fossas ou sistemas de redes coletoras; tratamento e disposição sanitariamente adequada dos esgotos tratados em várias comunidades.			
	0000 Recursos Ordinários		20.000	0
	4490.00 Aplicações Diretas		20.000	0
000634 4490.51 99	Obras e Instalações	Fiscal	20.000	0
15 451 1005 1013	Implantação, Ampliação e/ou Melhoria de Obras de Infra-Estrutura Urbana		704.253	2
	Objetivo: Construção de pavimentação (asfáltica ou em paralelepípedo), bem como drenagem em pontos críticos do município, construção de casas populares, jardins com áreas de lazer e praças de esporte, conforme demanda do orçamento participativo.			
	0000 Recursos Ordinários		6.000	0
	4490.00 Aplicações Diretas		6.000	0
000635 4490.51 99	Obras e Instalações	Fiscal	6.000	0
	0052 Transferência de Convênios <input type="checkbox"/> Outros <input type="checkbox"/> Federal		698.253	2
	4490.00 Aplicações Diretas		698.253	2
000636 4490.51 99	Obras e Instalações	Fiscal	698.253	2
15 451 1005 1014	Construção de Passagens Molhadas		115.000	0
	Objetivo: Construir passagens molhadas nas comunidades, conforme demanda do orçamento participativo.			
	0000 Recursos Ordinários		15.000	0
	4490.00 Aplicações Diretas		15.000	0
000637 4490.51 99	Obras e Instalações	Fiscal	15.000	0
	0052 Transferência de Convênios <input type="checkbox"/> Outros <input type="checkbox"/> Federal		100.000	0
	4490.00 Aplicações Diretas		100.000	0
000638 4490.51 99	Obras e Instalações	Fiscal	100.000	0
15 451 1005 1015	Construção, Reforma e/ou Ampliação de Praças Públicas		499.500	2
	Objetivo: Construir, reformar e/ou ampliar as praças públicas			
	0052 Transferência de Convênios <input type="checkbox"/> Outros <input type="checkbox"/> Federal		5.000	0
	3390.00 Aplicações Diretas		5.000	0
000639 3390.39 99	Outros Serviços de Terceiros - Pessoa Jurídica	Fiscal	5.000	0
	0000 Recursos Ordinários		700	0
	4490.00 Aplicações Diretas		700	0
000640 4490.51 99	Obras e Instalações	Fiscal	700	0
	0052 Transferência de Convênios <input type="checkbox"/> Outros <input type="checkbox"/> Federal		493.800	2
	4490.00 Aplicações Diretas		493.800	2
000641 4490.51 99	Obras e Instalações	Fiscal	493.800	2
15 452 2001 2058	Manutenção das Atividades da Secretaria de Obras, Serviços Urbanos e Habitação		1.072.757	4
	Objetivo: Manter as atividades da secretaria de obras, serviços urbanos e habitação.			
	0000 Recursos Ordinários		745.757	3



Prefeitura Municipal de Natuba

Secretaria de Finanças

Departamento de Contabilidade - Orçamento-Programa de 2018 - R\$ 1,00

Quadro Detalhado da Despesa Fixada por Unidade Orçamentária, Ações, Fonte de Recurso, Modalidade de Aplicação e Elemento de Despesa - Q.D.D.

263

Classificação Institucional Funcional Programática		Esfera	Dotação Orçamentária	%
Fonte de Recurso/Modalidade de Aplicação/Elemento de Despesa				
02.100	Secretaria de Obras, Serviços Urbanos e Habitação		2.858.210	10
	0000 Recursos Ordinários		745.757	3
	3190.00 Aplicações Diretas		351.500	1
000642	3190.04 99 Contratação por Tempo Determinado	Fiscal	20.000	0
000643	3190.11 99 Vencimentos e Vantagens Fixas - Pessoal Civil	Fiscal	330.000	1
000644	3190.13 99 Obrigações Patronais	Fiscal	500	0
000645	3190.16 99 Outras Despesas Variáveis - Pessoal Civil	Fiscal	500	0
000646	3190.92 99 Despesas de Exercícios Anteriores	Fiscal	500	0
	3390.00 Aplicações Diretas		394.257	1
000647	3390.14 99 Diárias - Civil	Fiscal	5.500	0
000648	3390.30 99 Material de Consumo	Fiscal	126.000	0
000649	3390.35 99 Serviços de Consultoria	Fiscal	500	0
000650	3390.36 99 Outros Serviços de Terceiros - Pessoa Física	Fiscal	262.257	1
	0052 Transferência de Convênios <input type="checkbox"/> Outros <input type="checkbox"/> Federal		2.000	0
	3390.00 Aplicações Diretas		2.000	0
000651	3390.36 99 Outros Serviços de Terceiros - Pessoa Física	Fiscal	2.000	0
	0000 Recursos Ordinários		300.000	1
	3390.00 Aplicações Diretas		300.000	1
000652	3390.39 99 Outros Serviços de Terceiros - Pessoa Jurídica	Fiscal	300.000	1
	0052 Transferência de Convênios <input type="checkbox"/> Outros <input type="checkbox"/> Federal		500	0
	3390.00 Aplicações Diretas		500	0
000653	3390.39 99 Outros Serviços de Terceiros - Pessoa Jurídica	Fiscal	500	0
	0000 Recursos Ordinários		7.000	0
	3390.00 Aplicações Diretas		7.000	0
000654	3390.47 99 Obrigações Tributárias e Contributivas	Fiscal	2.500	0
000655	3390.92 99 Despesas de Exercícios Anteriores	Fiscal	1.500	0
000656	3390.93 99 Indenizações e Restituições	Fiscal	3.000	0
	0052 Transferência de Convênios <input type="checkbox"/> Outros <input type="checkbox"/> Federal		500	0
	3390.00 Aplicações Diretas		500	0
000657	3390.93 99 Indenizações e Restituições	Fiscal	500	0
	0000 Recursos Ordinários		17.000	0
	4490.00 Aplicações Diretas		17.000	0
000658	4490.51 99 Obras e Instalações	Fiscal	5.000	0
000659	4490.52 99 Equipamentos e Material Permanente	Fiscal	10.000	0
000660	4490.92 99 Despesas de Exercícios Anteriores	Fiscal	2.000	0
26 782 1005	2059 Recuperação de Estradas Vicinais		176.700	1
	Objetivo: Recuperar estradas vicinais que dar acesso a comunidade Porteiras e outras localidades do município, demanda do orçamento participativo.			
	0000 Recursos Ordinários		100.000	0
	3390.00 Aplicações Diretas		100.000	0
000661	3390.30 99 Material de Consumo	Fiscal	100.000	0
	0016 Recurso da CIDE		9.000	0
	3390.00 Aplicações Diretas		9.000	0
000662	3390.30 99 Material de Consumo	Fiscal	9.000	0
	0000 Recursos Ordinários		30.000	0
	3390.00 Aplicações Diretas		30.000	0
000663	3390.36 99 Outros Serviços de Terceiros - Pessoa Física	Fiscal	30.000	0
	0016 Recurso da CIDE		12.500	0
	3390.00 Aplicações Diretas		12.500	0
000664	3390.36 99 Outros Serviços de Terceiros - Pessoa Física	Fiscal	12.500	0
	0000 Recursos Ordinários		20.000	0
	3390.00 Aplicações Diretas		20.000	0
000665	3390.39 99 Outros Serviços de Terceiros - Pessoa Jurídica	Fiscal	20.000	0
	0016 Recurso da CIDE		5.200	0



Prefeitura Municipal de Natuba

Secretaria de Finanças

Departamento de Contabilidade - Orçamento-Programa de 2018 - R\$ 1,00

Quadro Detalhado da Despesa Fixada por Unidade Orçamentária, Ações, Fonte de Recurso, Modalidade de Aplicação e Elemento de Despesa - Q.D.D.

Classificação Institucional Funcional Programática		Esfera	Dotação Orçamentária	%					
Fonte de Recurso/Modalidade de Aplicação/Elemento de Despesa									
02.100	Secretaria de Obras, Serviços Urbanos e Habitação		2.858.210	10					
	0016 Recurso da CIDE		5.200	0					
	3390.00 Aplicações Diretas		5.200	0					
000666	3390.39 99 Outros Serviços de Terceiros - Pessoa Jurídica	Fiscal	5.200	0					
	Pessoal e Encargos Sociais	Juros e Encargos da Dívida	Outras Despesas Correntes	Investimentos	Inversões Financeiras	Amortização da Dívida	Reserva de Contingência		
Fiscal:	351.500		885.957	1.350.753	270.000			2.858.210	10
Seguridade:								0	0
Total:	351.500		885.957	1.350.753	270.000			2.858.210	10



Prefeitura Municipal de Natuba

Secretaria de Finanças

Departamento de Contabilidade - Orçamento-Programa de 2018 - R\$ 1,00

Quadro Detalhado da Despesa Fixada por Unidade Orçamentária, Ações, Fonte de Recurso, Modalidade de Aplicação e Elemento de Despesa - Q.D.D.

265

Classificação Institucional Funcional Programática							Dotação	
Fonte de Recurso/Modalidade de Aplicação/Elemento de Despesa							Orçamentária	%
02.110	Secretaria de Agricultura, Meio Ambiente e Recursos Hídricos						1.478.417	5
20	605	1003	1016	Construção e Ampliação do Sistema de Abastecimento D'água			620.000	2
Objetivo: Construir e ampliar o sistema de abastecimento d'água nas comunidades da zona rural com a construção de barragens, açudes, perfuração de poços, construção de cisternas, visando melhorar a qualidade de vida da população.								
			0000	Recursos Ordinários			20.000	0
			4490.00	Aplicações Diretas			20.000	0
000667	4490.51	99		Obras e Instalações			20.000	0
			0052	Transferência de Convênios <input type="checkbox"/> Outros <input type="checkbox"/> Federal			600.000	2
			4490.00	Aplicações Diretas			600.000	2
000668	4490.51	99		Obras e Instalações			600.000	2
20	606	1003	1017	Aquisição de Equipamentos e Implementos Agrícolas			220.000	1
Objetivo: Adquirir veículos, máquinas e implementos agrícolas para a melhoria da produção, demanda do orçamento participativo.								
			0000	Recursos Ordinários			20.000	0
			4490.00	Aplicações Diretas			20.000	0
000669	4490.52	99		Equipamentos e Material Permanente			20.000	0
			0052	Transferência de Convênios <input type="checkbox"/> Outros <input type="checkbox"/> Federal			200.000	1
			4490.00	Aplicações Diretas			200.000	1
000670	4490.52	99		Equipamentos e Material Permanente			200.000	1
18	542	1003	1018	Construção de Aterro Sanitário			30.000	0
Objetivo: Construção de aterro sanitário para melhor tratamento do lixo urbano								
			0000	Recursos Ordinários			30.000	0
			4490.00	Aplicações Diretas			30.000	0
000671	4490.51	99		Obras e Instalações			30.000	0
18	541	2001	2060	Manutenção da Secretaria de Agricultura, Meio Ambiente e Recursos Hídricos			600.417	2
Objetivo: Manter as atividades da Secretaria de Agricultura, Meio Ambiente e Recursos Hídricos.								
			0000	Recursos Ordinários			600.417	2
			3190.00	Aplicações Diretas			161.500	1
000672	3190.04	99		Contratação por Tempo Determinado			40.000	0
000673	3190.11	99		Vencimentos e Vantagens Fixas - Pessoal Civil			120.000	0
000674	3190.13	99		Obrigações Patronais			500	0
000675	3190.16	99		Outras Despesas Variáveis - Pessoal Civil			500	0
000676	3190.92	99		Despesas de Exercícios Anteriores			500	0
			3350.00	Transferências a Instituições Privadas sem Fins Lucrativos			500	0
000677	3350.41	99		Contribuições			500	0
			3390.00	Aplicações Diretas			433.417	1
000678	3390.14	99		Diárias - Civil			3.000	0
000679	3390.30	99		Material de Consumo			220.000	1
000680	3390.32	99		Material de Distribuição Gratuita			500	0
000681	3390.35	99		Serviços de Consultoria			1.000	0
000682	3390.36	99		Outros Serviços de Terceiros - Pessoa Física			187.417	1
000683	3390.39	99		Outros Serviços de Terceiros - Pessoa Jurídica			20.000	0
000684	3390.47	99		Obrigações Tributárias e Contributivas			500	0
000685	3390.92	99		Despesas de Exercícios Anteriores			500	0
000686	3390.93	99		Indenizações e Restituições			500	0
			4490.00	Aplicações Diretas			5.000	0
000687	4490.51	99		Obras e Instalações			2.000	0
000688	4490.52	99		Equipamentos e Material Permanente			2.500	0
000689	4490.92	99		Despesas de Exercícios Anteriores			500	0



Prefeitura Municipal de Natuba

Secretaria de Finanças

Departamento de Contabilidade - Orçamento-Programa de 2018 - R\$ 1,00

Quadro Detalhado da Despesa Fixada por Unidade Orçamentária, Ações, Fonte de Recurso, Modalidade de Aplicação e Elemento de Despesa - Q.D.D.

Classificação Institucional Funcional Programática		Esfera	Dotação Orçamentária	%					
Fonte de Recurso/Modalidade de Aplicação/Elemento de Despesa									
02.110	Secretaria de Agricultura, Meio Ambiente e Recursos Hídricos		1.478.417	5					
20 606 1003 2061	Manutenção das Atividades de Apoio ao Pequeno Produtor Rural		8.000	0					
	Objetivo: Apoiar o pequeno produtor rural.								
	0000 Recursos Ordinários		8.000	0					
	3350.00 Transferências a Instituições Privadas sem Fins Lucrativos		2.500	0					
000690	3350.41 99 Contribuições	Fiscal	2.500	0					
	3390.00 Aplicações Diretas		5.500	0					
000691	3390.30 99 Material de Consumo	Fiscal	3.000	0					
000692	3390.32 99 Material de Distribuição Gratuita	Fiscal	500	0					
000693	3390.36 99 Outros Serviços de Terceiros - Pessoa Física	Fiscal	1.500	0					
000694	3390.39 99 Outros Serviços de Terceiros - Pessoa Jurídica	Fiscal	500	0					
	Pessoal e Encargos Sociais	Juros e Encargos da Dívida	Outras Despesas Correntes	Investimentos	Inversões Financeiras	Amortização da Dívida	Reserva de Contigência		
Fiscal:	161.500		441.917	875.000				1.478.417	5
Seguridade:								0	0
Total:	161.500		441.917	875.000				1.478.417	5



Prefeitura Municipal de Natuba

Secretaria de Finanças

Departamento de Contabilidade - Orçamento-Programa de 2018 - R\$ 1,00

Quadro Detalhado da Despesa Fixada por Unidade Orçamentária, Ações, Fonte de Recurso, Modalidade de Aplicação e Elemento de Despesa - Q.D.D.

267

Classificação Institucional Funcional Programática		Esfera	Dotação Orçamentária	%
Fonte de Recurso/Modalidade de Aplicação/Elemento de Despesa				
02.120	Secretaria de Turismo e Juventude		196.500	1
23 695 2001 2062	Manutenção das Atividades da Secretaria de Turismo e Juventude		196.500	1
	Objetivo: Manter as atividades da Secretaria de Turismo e Juventude.			
	0000 Recursos Ordinários		196.500	1
	3190.00 Aplicações Diretas		52.000	0
000695 3190.04 99	Contratação por Tempo Determinado	Fiscal	500	0
000696 3190.11 99	Vencimentos e Vantagens Fixas - Pessoal Civil	Fiscal	50.000	0
000697 3190.13 99	Obrigações Patronais	Fiscal	500	0
000698 3190.16 99	Outras Despesas Variáveis - Pessoal Civil	Fiscal	500	0
000699 3190.92 99	Despesas de Exercícios Anteriores	Fiscal	500	0
	3390.00 Aplicações Diretas		137.500	0
000700 3390.14 99	Diárias - Civil	Fiscal	5.000	0
000701 3390.30 99	Material de Consumo	Fiscal	40.000	0
000702 3390.32 99	Material de Distribuição Gratuita	Fiscal	5.000	0
000703 3390.35 99	Serviços de Consultoria	Fiscal	500	0
000704 3390.36 99	Outros Serviços de Terceiros - Pessoa Física	Fiscal	60.000	0
000705 3390.39 99	Outros Serviços de Terceiros - Pessoa Jurídica	Fiscal	25.000	0
000706 3390.47 99	Obrigações Tributárias e Contributivas	Fiscal	500	0
000707 3390.92 99	Despesas de Exercícios Anteriores	Fiscal	500	0
000708 3390.93 99	Indenizações e Restituições	Fiscal	1.000	0
	4490.00 Aplicações Diretas		7.000	0
000709 4490.51 99	Obras e Instalações	Fiscal	1.500	0
000710 4490.52 99	Equipamentos e Material Permanente	Fiscal	5.000	0
000711 4490.92 99	Despesas de Exercícios Anteriores	Fiscal	500	0
	Fiscal:		196.500	1
	Seguridade:		0	0
	Total:		196.500	1

Pessoal e Encargos Sociais	Juros e Encargos da Dívida	Outras Despesas Correntes	Investimentos	Inversões Financeiras	Amortização da Dívida	Reserva de Contingência
----------------------------	----------------------------	---------------------------	---------------	-----------------------	-----------------------	-------------------------

Fiscal:	52.000	137.500	7.000				196.500	1
Seguridade:							0	0
Total:	52.000	137.500	7.000				196.500	1



Prefeitura Municipal de Natuba

Secretaria de Finanças

Departamento de Contabilidade - Orçamento-Programa de 2018 - R\$ 1,00

Quadro Detalhado da Despesa Fixada por Unidade Orçamentária, Ações, Fonte de Recurso, Modalidade de Aplicação e Elemento de Despesa - Q.D.D.

268

Classificação Institucional Funcional Programática		Esfera	Dotação Orçamentária	%		
Fonte de Recurso/Modalidade de Aplicação/Elemento de Despesa						
02.130	Secretaria de Transporte e Desenvolvimento Urbano		86.500	0		
26 782 2001 2063	Manutenção da Secretaria de Transporte e Desenvolvimento Urbano		86.500	0		
	Objetivo: Manter as atividades da Secretaria de Transporte e Desenvolvimento Urbano					
	0000 Recursos Ordinários		86.500	0		
	3190.00 Aplicações Diretas		53.000	0		
000712 3190.04 99	Contratação por Tempo Determinado	Fiscal	2.000	0		
000713 3190.11 99	Vencimentos e Vantagens Fixas - Pessoal Civil	Fiscal	50.000	0		
000714 3190.13 99	Obrigações Patronais	Fiscal	500	0		
000715 3190.16 99	Outras Despesas Variáveis - Pessoal Civil	Fiscal	500	0		
	3390.00 Aplicações Diretas		31.000	0		
000716 3390.14 99	Diárias - Civil	Fiscal	1.000	0		
000717 3390.30 99	Material de Consumo	Fiscal	15.000	0		
000718 3390.31 99	Premiações Culturais, Artísticas, Científicas, Desportivas e Outras (6)(I)	Fiscal	500	0		
000719 3390.32 99	Material de Distribuição Gratuita	Fiscal	5.000	0		
000720 3390.33 99	Passagens e Despesas com Locomoção	Fiscal	500	0		
000721 3390.35 99	Serviços de Consultoria	Fiscal	1.000	0		
000722 3390.36 99	Outros Serviços de Terceiros - Pessoa Física	Fiscal	5.000	0		
000723 3390.39 99	Outros Serviços de Terceiros - Pessoa Jurídica	Fiscal	1.000	0		
000724 3390.47 99	Obrigações Tributárias e Contributivas	Fiscal	500	0		
000725 3390.92 99	Despesas de Exercícios Anteriores	Fiscal	500	0		
000726 3390.93 99	Indenizações e Restituições	Fiscal	1.000	0		
	4490.00 Aplicações Diretas		2.500	0		
000727 4490.51 99	Obras e Instalações	Fiscal	500	0		
000728 4490.52 99	Equipamentos e Material Permanente	Fiscal	1.500	0		
000729 4490.92 99	Despesas de Exercícios Anteriores	Fiscal	500	0		
	Pessoal e Juros e Outras Encargos Encargos Despesas Inversões Amortização Reserva Sociais da Dívida Correntes Investimentos Financeiras da Dívida de Contigência					
Fiscal:	53.000		31.000	2.500	86.500	0
Seguridade:					0	0
Total:	53.000		31.000	2.500	86.500	0



Prefeitura Municipal de Natuba

Secretaria de Finanças

Departamento de Contabilidade - Orçamento-Programa de 2018 - R\$ 1,00

Quadro Detalhado da Despesa Fixada por Unidade Orçamentária, Ações, Fonte de Recurso, Modalidade de Aplicação e Elemento de Despesa - Q.D.D.

269

Classificação Institucional Funcional Programática			Dotação	
Fonte de Recurso/Modalidade de Aplicação/Elemento de Despesa		Esfera	Orçamentária	%
02.140	Secretaria de Esporte e Cultura		751.500	3
15 451 1005 1019	Implantação, Ampliação ou Melhoria de Obras de Infra-Estrutura Esportiva		202.000	1
	Objetivo: Construir e/ou reformar quadras de esportes, campos de futebol, ginásio de esportes, quadra poliesportiva, pista de atletismo, praça esportiva na sede do município, com a finalidade de colaborar para a inclusão social, bem estar físico, promoção da saúde e do desenvolvimento intelectual de crianças e adolescentes.			
	0000 Recursos Ordinários		2.000	0
	4490.00 Aplicações Diretas		2.000	0
000730 4490.51 99	Obras e Instalações	Fiscal	2.000	0
	0052 Transferência de Convênios <input type="checkbox"/> Outros <input type="checkbox"/> Federal		200.000	1
	4490.00 Aplicações Diretas		200.000	1
000731 4490.51 99	Obras e Instalações	Fiscal	200.000	1
23 695 1005 2064	Promoção de Festas Regionais		39.000	0
	Objetivo: Promover e apoiar eventos culturais e sociais, bem como, contribuir para o resgate da cultura e eventos tradicionais do município.			
	0000 Recursos Ordinários		39.000	0
	3350.00 Transferências a Instituições Privadas sem Fins Lucrativos		500	0
000732 3350.41 99	Contribuições	Fiscal	500	0
	3390.00 Aplicações Diretas		38.500	0
000733 3390.30 99	Material de Consumo	Fiscal	3.000	0
000734 3390.32 99	Material de Distribuição Gratuita	Fiscal	500	0
000735 3390.36 99	Outros Serviços de Terceiros - Pessoa Física	Fiscal	15.000	0
000736 3390.39 99	Outros Serviços de Terceiros - Pessoa Jurídica	Fiscal	20.000	0
13 392 2001 2065	Manutenção das Atividades da Secretaria de Esporte e Cultura		404.000	1
	Objetivo: Manter as atividades administrativas da Secretaria de Esporte e Cultura.			
	0000 Recursos Ordinários		404.000	1
	3190.00 Aplicações Diretas		53.500	0
000737 3190.04 99	Contratação por Tempo Determinado	Fiscal	2.000	0
000738 3190.11 99	Vencimentos e Vantagens Fixas - Pessoal Civil	Fiscal	50.000	0
000739 3190.13 99	Obrigações Patronais	Fiscal	500	0
000740 3190.16 99	Outras Despesas Variáveis - Pessoal Civil	Fiscal	500	0
000741 3190.92 99	Despesas de Exercícios Anteriores	Fiscal	500	0
	3350.00 Transferências a Instituições Privadas sem Fins Lucrativos		500	0
000742 3350.41 99	Contribuições	Fiscal	500	0
	3390.00 Aplicações Diretas		342.000	1
000743 3390.14 99	Diárias - Civil	Fiscal	2.000	0
000744 3390.30 99	Material de Consumo	Fiscal	40.000	0
000745 3390.32 99	Material de Distribuição Gratuita	Fiscal	13.000	0
000746 3390.33 99	Passagens e Despesas com Locomoção	Fiscal	500	0
000747 3390.36 99	Outros Serviços de Terceiros - Pessoa Física	Fiscal	140.000	0
000748 3390.39 99	Outros Serviços de Terceiros - Pessoa Jurídica	Fiscal	145.000	0
000749 3390.47 99	Obrigações Tributárias e Contributivas	Fiscal	500	0
000750 3390.92 99	Despesas de Exercícios Anteriores	Fiscal	500	0
000751 3390.93 99	Indenizações e Restituições	Fiscal	500	0
	4490.00 Aplicações Diretas		8.000	0
000752 4490.51 99	Obras e Instalações	Fiscal	2.500	0
000753 4490.52 99	Equipamentos e Material Permanente	Fiscal	5.000	0
000754 4490.92 99	Despesas de Exercícios Anteriores	Fiscal	500	0
27 812 1005 2066	Implantação e Desenvolvimento do Programa Segundo Tempo		106.500	0
	Objetivo: Democratizar o acesso à prática e à cultura do Esporte de forma a promover o desenvolvimento integral de crianças, adolescentes e jovens, como fator de formação da cidadania e melhoria da qualidade de vida, prioritariamente em áreas de vulnerabilidade social.			



Prefeitura Municipal de Natuba

Secretaria de Finanças

Departamento de Contabilidade - Orçamento-Programa de 2018 - R\$ 1,00

Quadro Detalhado da Despesa Fixada por Unidade Orçamentária, Ações, Fonte de Recurso, Modalidade de Aplicação e Elemento de Despesa - Q.D.D.

Classificação Institucional Funcional Programática		Esfera	Dotação Orçamentária	%	
Fonte de Recurso/Modalidade de Aplicação/Elemento de Despesa					
02.140	Secretaria de Esporte e Cultura		751.500	3	
	0000 Recursos Ordinários		500	0	
	3390.00 Aplicações Diretas		500	0	
000755	3390.30 99 Material de Consumo	Fiscal	500	0	
	0052 Transferência de Convênios <input type="checkbox"/> Outros <input type="checkbox"/> Federal		20.000	0	
	3390.00 Aplicações Diretas		20.000	0	
000756	3390.30 99 Material de Consumo	Fiscal	20.000	0	
	0000 Recursos Ordinários		500	0	
	3390.00 Aplicações Diretas		500	0	
000757	3390.31 99 Premiações Culturais, Artísticas, Científicas, Desportivas e Outras (6)(I)	Fiscal	500	0	
	0052 Transferência de Convênios <input type="checkbox"/> Outros <input type="checkbox"/> Federal		500	0	
	3390.00 Aplicações Diretas		500	0	
000758	3390.31 99 Premiações Culturais, Artísticas, Científicas, Desportivas e Outras (6)(I)	Fiscal	500	0	
	0000 Recursos Ordinários		500	0	
	3390.00 Aplicações Diretas		500	0	
000759	3390.32 99 Material de Distribuição Gratuita	Fiscal	500	0	
	0052 Transferência de Convênios <input type="checkbox"/> Outros <input type="checkbox"/> Federal		1.500	0	
	3390.00 Aplicações Diretas		1.500	0	
000760	3390.32 99 Material de Distribuição Gratuita	Fiscal	1.500	0	
	0000 Recursos Ordinários		500	0	
	3390.00 Aplicações Diretas		500	0	
000761	3390.35 99 Serviços de Consultoria	Fiscal	500	0	
	0052 Transferência de Convênios <input type="checkbox"/> Outros <input type="checkbox"/> Federal		30.000	0	
	3390.00 Aplicações Diretas		30.000	0	
000762	3390.35 99 Serviços de Consultoria	Fiscal	30.000	0	
	0000 Recursos Ordinários		500	0	
	3390.00 Aplicações Diretas		500	0	
000763	3390.36 99 Outros Serviços de Terceiros - Pessoa Física	Fiscal	500	0	
	0052 Transferência de Convênios <input type="checkbox"/> Outros <input type="checkbox"/> Federal		28.000	0	
	3390.00 Aplicações Diretas		28.000	0	
000764	3390.36 99 Outros Serviços de Terceiros - Pessoa Física	Fiscal	28.000	0	
	0000 Recursos Ordinários		500	0	
	3390.00 Aplicações Diretas		500	0	
000765	3390.39 99 Outros Serviços de Terceiros - Pessoa Jurídica	Fiscal	500	0	
	0052 Transferência de Convênios <input type="checkbox"/> Outros <input type="checkbox"/> Federal		22.000	0	
	3390.00 Aplicações Diretas		22.000	0	
000766	3390.39 99 Outros Serviços de Terceiros - Pessoa Jurídica	Fiscal	22.000	0	
	0000 Recursos Ordinários		500	0	
	3390.00 Aplicações Diretas		500	0	
000767	3390.93 99 Indenizações e Restituições	Fiscal	500	0	
	0052 Transferência de Convênios <input type="checkbox"/> Outros <input type="checkbox"/> Federal		1.000	0	
	3390.00 Aplicações Diretas		1.000	0	
000768	3390.93 99 Indenizações e Restituições	Fiscal	1.000	0	
	Pessoal e Juros e Outras Encargos Encargos Despesas Inversões Amortização Reserva Sociais da Dívida Correntes Investimentos Financeiras da Dívida de Contigência				
Fiscal:	53.500	488.000	210.000	751.500	3
Seguridade:				0	0
Total:	53.500	488.000	210.000	751.500	3



Prefeitura Municipal de Natuba

Secretaria de Finanças

Departamento de Contabilidade - Orçamento-Programa de 2018 - R\$ 1,00

Quadro Detalhado da Despesa Fixada por Unidade Orçamentária, Ações, Fonte de Recurso, Modalidade de Aplicação e Elemento de Despesa - Q.D.D.

271

Classificação Institucional Funcional Programática		Fonte de Recurso/Modalidade de Aplicação/Elemento de Despesa		Esfera	Dotação Orçamentária	%			
09.999	Reserva de Contingência				203.000	1			
99 999 2001	9001 Reserva de Contingência				203.000	1			
	Objetivo: Financiar passivos contingentes, pagar despesas relativas a eventos extraordinários e cobrir frustração de arrecadação de receita								
	0000 Recursos Ordinários				203.000	1			
	9990.00 Reserva de Contingência				203.000	1			
000769 9990.99 99	Reserva de Contingência			Fiscal	203.000	1			
	Pessoal e Encargos Sociais	Juros e Encargos da Dívida	Outras Despesas Correntes	Investimentos	Inversões Financeiras	Amortização da Dívida	Reserva de Contigência		
Fiscal:						203.000	203.000	1	
Seguridade:							0	0	
Total:						203.000	203.000	1	
	Pessoal e Encargos Sociais	Juros e Encargos da Dívida	Outras Despesas Correntes	Investimentos	Inversões Financeiras	Amortização da Dívida	Reserva de Contigência		
GERAL									
Fiscal:	9.541.028	1.500	5.942.163	3.437.553	310.000	584.743	203.000	20.019.987	68
Seguridade:	3.622.550		1.771.260	3.861.590	5.000			9.260.400	32
Total:	13.163.578	1.500	7.713.423	7.299.143	315.000	584.743	203.000	29.280.387	100
Intra-Orçamen.:								0	0

CLAIR LEITÃO MARTINS
Contadora
CRC-PB 4.395/O-7

ROSINALVA VICENTE
PATRICIO DA SILVA
Secretária de Finanças

JANETE SANTOS SOUSA DA
SILVA
Prefeita



Prefeitura Municipal de Natuba

Secretaria de Finanças

Departamento de Contabilidade - Orçamento-Programa de 2018 - R\$ 1,00

Quadro Detalhado da Despesa Fixada por Unidade Orçamentária, Ações, Natureza e Elemento de Despesa - Q.D.D.

272

Classificação Institucional Funcional Programática							Dotação	%						
Natureza de Despesa/Modalidade de Aplicação/Elemento de Despesa/Fonte de Recurso							Orçamentária							
01.010	Câmara Municipal						1.200.000	4						
01 031 2002 1001	Aquisição de Veículo						40.000	0						
	Objetivo: Aquisição de Veículo													
	4400.00 INVESTIMENTOS						40.000	0						
	4490.00 Aplicações Diretas						40.000	0						
000001 4490.52 99 0000	Equipamentos e Material Permanente					Fiscal	40.000	0						
01 031 2002 2001	Manutenção das Atividades do Poder Legislativo						1.160.000	4						
	Objetivo: Manter as atividades do Poder Legislativo possibilitando a fiscalização dos gastos públicos													
	3100.00 PESSOAL E ENCARGOS SOCIAIS						913.000	3						
	3190.00 Aplicações Diretas						913.000	3						
000002 3190.04 99 0000	Contratação por Tempo Determinado					Fiscal	5.000	0						
000003 3190.11 99 0000	Vencimentos e Vantagens Fixas - Pessoal Civil					Fiscal	750.000	3						
000004 3190.13 99 0000	Obrigações Patronais					Fiscal	157.000	1						
000005 3190.92 99 0000	Despesas de Exercícios Anteriores					Fiscal	1.000	0						
	3300.00 OUTRAS DESPESAS CORRENTES						227.000	1						
	3390.00 Aplicações Diretas						227.000	1						
000006 3390.14 99 0000	Diárias - Civil					Fiscal	2.000	0						
000007 3390.30 99 0000	Material de Consumo					Fiscal	30.000	0						
000008 3390.35 99 0000	Serviços de Consultoria					Fiscal	100.000	0						
000009 3390.36 99 0000	Outros Serviços de Terceiros - Pessoa Física					Fiscal	50.000	0						
000010 3390.39 99 0000	Outros Serviços de Terceiros - Pessoa Jurídica					Fiscal	45.000	0						
	4400.00 INVESTIMENTOS						20.000	0						
	4490.00 Aplicações Diretas						20.000	0						
000011 4490.52 99 0000	Equipamentos e Material Permanente					Fiscal	20.000	0						
<table border="0" style="width:100%"> <tr> <td style="width:15%">Pessoal e Encargos Sociais</td> <td style="width:15%">Juros e Encargos da Dívida</td> <td style="width:15%">Outras Despesas Correntes</td> <td style="width:15%">Investimentos</td> <td style="width:15%">Inversões Financeiras</td> <td style="width:15%">Amortização da Dívida</td> <td style="width:15%">Reserva de Contigência</td> <td></td> </tr> </table>							Pessoal e Encargos Sociais	Juros e Encargos da Dívida	Outras Despesas Correntes	Investimentos	Inversões Financeiras	Amortização da Dívida	Reserva de Contigência	
Pessoal e Encargos Sociais	Juros e Encargos da Dívida	Outras Despesas Correntes	Investimentos	Inversões Financeiras	Amortização da Dívida	Reserva de Contigência								
Fiscal:	913.000		227.000	60.000			1.200.000	4						
Seguridade:							0	0						
Total:	913.000		227.000	60.000			1.200.000	4						



Prefeitura Municipal de Natuba

Secretaria de Finanças

Departamento de Contabilidade - Orçamento-Programa de 2018 - R\$ 1,00

Quadro Detalhado da Despesa Fixada por Unidade Orçamentária, Ações, Natureza e Elemento de Despesa - Q.D.D.

273

Classificação Institucional Funcional Programática						Dotação	%
Natureza de Despesa/Modalidade de Aplicação/Elemento de Despesa/Fonte de Recurso						Orçamentária	
02.010	Secretaria do Governo Municipal					565.302	2
04 122 2001	2002 Manutenção das Atividades da Secretaria do Governo Municipal					475.800	2
	Objetivo: Manter as atividades da Secretaria do Governo Municipal e realizar atividades diversas para participar do processo de conquista do Selo Unicef.						
	3100.00	PESSOAL E ENCARGOS SOCIAIS				286.000	1
	3190.00	Aplicações Diretas				286.000	1
000012	3190.04	99	0000	Contratação por Tempo Determinado	Fiscal	2.000	0
000013	3190.11	99	0000	Vencimentos e Vantagens Fixas - Pessoal Civil	Fiscal	280.000	1
000014	3190.13	99	0000	Obrigações Patronais	Fiscal	3.000	0
000015	3190.16	99	0000	Outras Despesas Variáveis - Pessoal Civil	Fiscal	500	0
000016	3190.92	99	0000	Despesas de Exercícios Anteriores	Fiscal	500	0
	3300.00	OUTRAS DESPESAS CORRENTES				179.800	1
	3350.00	Transferências a Instituições Privadas sem Fins Lucrativos				1.000	0
000017	3350.41	99	0000	Contribuições	Fiscal	500	0
000018	3350.43	99	0000	Subvenções Sociais	Fiscal	500	0
	3390.00	Aplicações Diretas				178.800	1
000019	3390.14	99	0000	Diárias - Civil	Fiscal	42.000	0
000020	3390.30	99	0000	Material de Consumo	Fiscal	40.000	0
000021	3390.31	99	0000	Premiações Culturais, Artísticas, Científicas, Desportivas e Outras (6)(I)	Fiscal	500	0
000022	3390.32	99	0000	Material de Distribuição Gratuita	Fiscal	500	0
000023	3390.33	99	0000	Passagens e Despesas com Locomoção	Fiscal	5.000	0
000024	3390.35	99	0000	Serviços de Consultoria	Fiscal	55.000	0
000025	3390.36	99	0000	Outros Serviços de Terceiros - Pessoa Física	Fiscal	15.000	0
000026	3390.39	99	0000	Outros Serviços de Terceiros - Pessoa Jurídica	Fiscal	15.000	0
000027	3390.47	99	0000	Obrigações Tributárias e Contributivas	Fiscal	1.000	0
000028	3390.92	99	0000	Despesas de Exercícios Anteriores	Fiscal	500	0
000029	3390.93	99	0000	Indenizações e Restituições	Fiscal	4.300	0
	4400.00	INVESTIMENTOS				10.000	0
	4490.00	Aplicações Diretas				10.000	0
000030	4490.52	99	0000	Equipamentos e Material Permanente	Fiscal	10.000	0
04 122 2001	2003 Contribuição às Entidades Municipalistas					1.500	0
	Objetivo: Contribuir para FAMUP e outras						
	3300.00	OUTRAS DESPESAS CORRENTES				1.500	0
	3350.00	Transferências a Instituições Privadas sem Fins Lucrativos				1.500	0
000031	3350.41	99	0000	Contribuições	Fiscal	1.500	0
11 331 2001	2004 Manutenção do Programa Município Empreendedor					55.502	0
	Objetivo: Apoiar o empreendedorismo avaliando os recursos naturais e possibilidades socioeconômicas no município, visando fortalecer e ampliar o número de empreendedores em Natuba.						
	3100.00	PESSOAL E ENCARGOS SOCIAIS				5.500	0
	3190.00	Aplicações Diretas				5.500	0
000032	3190.04	99	0000	Contratação por Tempo Determinado	Fiscal	5.000	0
000033	3190.11	99	0000	Vencimentos e Vantagens Fixas - Pessoal Civil	Fiscal	500	0
	3300.00	OUTRAS DESPESAS CORRENTES				18.002	0
	3390.00	Aplicações Diretas				18.002	0
000034	3390.14	99	0000	Diárias - Civil	Fiscal	1.500	0
000035	3390.30	99	0000	Material de Consumo	Fiscal	6.002	0
000036	3390.35	99	0000	Serviços de Consultoria	Fiscal	500	0
000037	3390.36	99	0000	Outros Serviços de Terceiros - Pessoa Física	Fiscal	6.000	0
000038	3390.39	99	0000	Outros Serviços de Terceiros - Pessoa Jurídica	Fiscal	3.000	0
000039	3390.92	99	0000	Despesas de Exercícios Anteriores	Fiscal	500	0
000040	3390.93	99	0000	Indenizações e Restituições	Fiscal	500	0
	4400.00	INVESTIMENTOS				2.000	0



Prefeitura Municipal de Natuba

Secretaria de Finanças

Departamento de Contabilidade - Orçamento-Programa de 2018 - R\$ 1,00

Quadro Detalhado da Despesa Fixada por Unidade Orçamentária, Ações, Natureza e Elemento de Despesa - Q.D.D.

274

Classificação Institucional Funcional Programática							Dotação	%	
Natureza de Despesa/Modalidade de Aplicação/Elemento de Despesa/Fonte de Recurso							Orçamentária		
02.010	Secretaria do Governo Municipal						565.302	2	
	4400.00	INVESTIMENTOS					2.000	0	
	4490.00	Aplicações Diretas					2.000	0	
000041	4490.52	99	0000	Equipamentos e Material Permanente		Fiscal	2.000	0	
	4500.00	INVERSÕES FINANCEIRAS					30.000	0	
	4550.00	Transferências a Instituições Privadas sem Fins Lucrativos					30.000	0	
000042	4550.66	99	0000	Concessão de Empréstimos e Financiamentos		Fiscal	30.000	0	
14	422	2001	2005	Manutenção do Conselho de Políticas para Mulheres			2.000	0	
	Objetivo: Deliberar, contribuir na normatização e fiscalizar políticas relativas aos direitos da mulher.								
	3300.00	OUTRAS DESPESAS CORRENTES					1.500	0	
	3390.00	Aplicações Diretas					1.500	0	
000043	3390.30	99	0000	Material de Consumo		Fiscal	500	0	
000044	3390.36	99	0000	Outros Serviços de Terceiros - Pessoa Física		Fiscal	500	0	
000045	3390.39	99	0000	Outros Serviços de Terceiros - Pessoa Jurídica		Fiscal	500	0	
	4400.00	INVESTIMENTOS					500	0	
	4490.00	Aplicações Diretas					500	0	
000046	4490.52	99	0000	Equipamentos e Material Permanente		Fiscal	500	0	
14	422	2001	2006	Manutenção da Política Municipal da Mulher			30.500	0	
	Objetivo: Instalar a Coordenadoria de Políticas para Mulheres, garantir políticas públicas e programas que estimulem a realização de campanhas de combate a violência contra o público feminino e promovam a valorização e o protagonismo das mulheres no município de Natuba.								
	3100.00	PESSOAL E ENCARGOS SOCIAIS					13.000	0	
	3190.00	Aplicações Diretas					13.000	0	
000047	3190.04	99	0000	Contratação por Tempo Determinado		Fiscal	5.000	0	
000048	3190.11	99	0000	Vencimentos e Vantagens Fixas - Pessoal Civil		Fiscal	8.000	0	
	3300.00	OUTRAS DESPESAS CORRENTES					15.000	0	
	3390.00	Aplicações Diretas					15.000	0	
000049	3390.14	99	0000	Diárias - Civil		Fiscal	2.000	0	
000050	3390.30	99	0000	Material de Consumo		Fiscal	3.200	0	
000051	3390.35	99	0000	Serviços de Consultoria		Fiscal	500	0	
000052	3390.36	99	0000	Outros Serviços de Terceiros - Pessoa Física		Fiscal	4.500	0	
000053	3390.39	99	0000	Outros Serviços de Terceiros - Pessoa Jurídica		Fiscal	3.800	0	
000054	3390.47	99	0000	Obrigações Tributárias e Contributivas		Fiscal	500	0	
000055	3390.93	99	0000	Indenizações e Restituições		Fiscal	500	0	
	4400.00	INVESTIMENTOS					2.500	0	
	4490.00	Aplicações Diretas					2.500	0	
000056	4490.52	99	0000	Equipamentos e Material Permanente		Fiscal	2.500	0	
	Pessoal e Encargos Sociais	Juros e Encargos da Dívida	Outras Despesas Correntes	Investimentos	Inversões Financeiras	Amortização da Dívida	Reserva de Contigência		
Fiscal:	304.500		215.802	15.000	30.000			565.302	2
Seguridade:								0	0
Total:	304.500		215.802	15.000	30.000			565.302	2

**Prefeitura Municipal de Natuba**

Secretaria de Finanças

Departamento de Contabilidade - Orçamento-Programa de 2018 - R\$ 1,00

Quadro Detalhado da Despesa Fixada por Unidade Orçamentária, Ações, Natureza e Elemento de Despesa - Q.D.D.

275

Classificação Institucional Funcional Programática						Dotação			
Natureza de Despesa/Modalidade de Aplicação/Elemento de Despesa/Fonte de Recurso				Esfera		Orçamentária	%		
02.020	Secretaria de Administração					1.407.500	5		
04	122	2001	2007 Manutenção das Atividades da Secretaria de Administração			1.407.500	5		
Objetivo: Manter as atividades da Secretaria de Administração.									
3100.00 PESSOAL E ENCARGOS SOCIAIS						680.500	2		
3190.00 Aplicações Diretas						680.500	2		
000057	3190.01	99	0000 Aposentadorias e Reformas	Fiscal		90.000	0		
000058	3190.03	99	0000 Pensões	Fiscal		15.000	0		
000059	3190.04	99	0000 Contratação por Tempo Determinado	Fiscal		45.000	0		
000060	3190.11	99	0000 Vencimentos e Vantagens Fixas - Pessoal Civil	Fiscal		250.000	1		
000061	3190.13	99	0000 Obrigações Patronais	Fiscal		280.000	1		
000062	3190.92	99	0000 Despesas de Exercícios Anteriores	Fiscal		500	0		
3300.00 OUTRAS DESPESAS CORRENTES						725.000	2		
3390.00 Aplicações Diretas						725.000	2		
000063	3390.14	99	0000 Diárias - Civil	Fiscal		20.000	0		
000064	3390.30	99	0000 Material de Consumo	Fiscal		65.000	0		
000065	3390.33	99	0000 Passagens e Despesas com Locomoção	Fiscal		500	0		
000066	3390.35	99	0000 Serviços de Consultoria	Fiscal		30.000	0		
000067	3390.36	99	0000 Outros Serviços de Terceiros - Pessoa Física	Fiscal		290.000	1		
000068	3390.39	99	0000 Outros Serviços de Terceiros - Pessoa Jurídica	Fiscal		314.000	1		
000069	3390.92	99	0000 Despesas de Exercícios Anteriores	Fiscal		5.500	0		
4400.00 INVESTIMENTOS						2.000	0		
4490.00 Aplicações Diretas						2.000	0		
000070	4490.52	99	0000 Equipamentos e Material Permanente	Fiscal		2.000	0		
	Pessoal e Encargos Sociais	Juros e Encargos da Dívida	Outras Despesas Correntes	Investimentos	Inversões Financeiras	Amortização da Dívida	Reserva de Contigência		
Fiscal:	680.500		725.000	2.000				1.407.500	5
Seguridade:								0	0
Total:	680.500		725.000	2.000				1.407.500	5



Prefeitura Municipal de Natuba

Secretaria de Finanças

Departamento de Contabilidade - Orçamento-Programa de 2018 - R\$ 1,00

Quadro Detalhado da Despesa Fixada por Unidade Orçamentária, Ações, Natureza e Elemento de Despesa - Q.D.D.

276

Classificação Institucional Funcional Programática				Esfera	Dotação Orçamentária	%
Natureza de Despesa/Modalidade de Aplicação/Elemento de Despesa/Fonte de Recurso						
02.030	Secretaria de Finanças				1.227.043	4
02 062 0001	0001 Pagamentos de Ações Judiciais				114.743	0
	Objetivo: Pagar ações judiciais transitadas e julgadas.					
	3100.00	PESSOAL E ENCARGOS SOCIAIS			2.000	0
	3190.00	Aplicações Diretas			2.000	0
000071	3190.91	99	0000	Sentenças Judiciais	Fiscal	2.000 0
	3300.00	OUTRAS DESPESAS CORRENTES			10.000	0
	3390.00	Aplicações Diretas			10.000	0
000072	3390.91	99	0000	Sentenças Judiciais	Fiscal	10.000 0
	4600.00	AMORTIZAÇÃO DA DÍVIDA			102.743	0
	4690.00	Aplicações Diretas			102.743	0
000073	4690.91	99	0000	Sentenças Judiciais	Fiscal	102.743 0
28 841 0001	0002 Encargos da Dívida Contratada				2.000	0
	Objetivo: Pagar encargos da dívida contratada					
	3200.00	JUROS E ENCARGOS DA DÍVIDA			1.000	0
	3290.00	Aplicações Diretas			1.000	0
000074	3290.21	99	0000	Juros sobre a Dívida por Contrato	Fiscal	1.000 0
	4600.00	AMORTIZAÇÃO DA DÍVIDA			1.000	0
	4690.00	Aplicações Diretas			1.000	0
000075	4690.71	99	0000	Principal da Dívida Contratual Resgatado	Fiscal	1.000 0
28 846 0001	0003 Amortização e Encargos com a Dívida do INSS				480.500	2
	Objetivo: Pagar os encargos da dívida do INSS					
	3200.00	JUROS E ENCARGOS DA DÍVIDA			500	0
	3290.00	Aplicações Diretas			500	0
000076	3290.21	99	0000	Juros sobre a Dívida por Contrato	Fiscal	500 0
	4600.00	AMORTIZAÇÃO DA DÍVIDA			480.000	2
	4690.00	Aplicações Diretas			480.000	2
000077	4690.71	99	0000	Principal da Dívida Contratual Resgatado	Fiscal	480.000 2
28 846 0001	0004 Contribuição ao PASEP				132.300	0
	Objetivo: Contribuir para o PASEP					
	3300.00	OUTRAS DESPESAS CORRENTES			131.300	0
	3390.00	Aplicações Diretas			131.300	0
000078	3390.47	99	0000	Obrigações Tributárias e Contributivas	Fiscal	130.000 0
000079	3390.47	99	0016	Obrigações Tributárias e Contributivas	Fiscal	1.300 0
	4600.00	AMORTIZAÇÃO DA DÍVIDA			1.000	0
	4690.00	Aplicações Diretas			1.000	0
000080	4690.71	99	0000	Principal da Dívida Contratual Resgatado	Fiscal	1.000 0
04 123 2001	2008 Manutenção das Atividades da Secretaria de Finanças				497.500	2
	Objetivo: Manter as atividades da Secretaria de Finanças, visando incrementar a arrecadação o equilíbrio das contas do município, bem como a melhoria dos serviços prestados a população					
	3100.00	PESSOAL E ENCARGOS SOCIAIS			143.000	0
	3190.00	Aplicações Diretas			143.000	0
000081	3190.04	99	0000	Contratação por Tempo Determinado	Fiscal	2.000 0
000082	3190.11	99	0000	Vencimentos e Vantagens Fixas - Pessoal Civil	Fiscal	115.000 0
000083	3190.13	99	0000	Obrigações Patronais	Fiscal	25.000 0
000084	3190.16	99	0000	Outras Despesas Variáveis - Pessoal Civil	Fiscal	500 0
000085	3190.92	99	0000	Despesas de Exercícios Anteriores	Fiscal	500 0
	3300.00	OUTRAS DESPESAS CORRENTES			342.500	1



Prefeitura Municipal de Natuba

Secretaria de Finanças

Departamento de Contabilidade - Orçamento-Programa de 2018 - R\$ 1,00

Quadro Detalhado da Despesa Fixada por Unidade Orçamentária, Ações, Natureza e Elemento de Despesa - Q.D.D.

Classificação Institucional Funcional Programática						Dotação				
Natureza de Despesa/Modalidade de Aplicação/Elemento de Despesa/Fonte de Recurso				Esfera		Orçamentária	%			
02.030	Secretaria de Finanças					1.227.043	4			
	3300.00	OUTRAS DESPESAS CORRENTES				342.500	1			
	3390.00	Aplicações Diretas				342.500	1			
000086	3390.14	99	0000	Diárias - Civil	Fiscal	10.000	0			
000087	3390.30	99	0000	Material de Consumo	Fiscal	7.000	0			
000088	3390.31	99	0000	Premiações Culturais, Artísticas, Científicas, Desportivas e Outras (6)(I)	Fiscal	500	0			
000089	3390.33	99	0000	Passagens e Despesas com Locomoção	Fiscal	500	0			
000090	3390.35	99	0000	Serviços de Consultoria	Fiscal	95.000	0			
000091	3390.36	99	0000	Outros Serviços de Terceiros - Pessoa Física	Fiscal	28.000	0			
000092	3390.39	99	0000	Outros Serviços de Terceiros - Pessoa Jurídica	Fiscal	200.000	1			
000093	3390.47	99	0000	Obrigações Tributárias e Contributivas	Fiscal	500	0			
000094	3390.92	99	0000	Despesas de Exercícios Anteriores	Fiscal	500	0			
000095	3390.93	99	0000	Indenizações e Restituições	Fiscal	500	0			
	4400.00	INVESTIMENTOS				12.000	0			
	4490.00	Aplicações Diretas				12.000	0			
000096	4490.51	99	0000	Obras e Instalações	Fiscal	5.000	0			
000097	4490.52	99	0000	Equipamentos e Material Permanente	Fiscal	2.000	0			
000098	4490.92	99	0000	Despesas de Exercícios Anteriores	Fiscal	5.000	0			
		Pessoal e Encargos Sociais	Juros e Encargos da Dívida	Outras Despesas Correntes	Investimentos	Inversões Financeiras	Amortização da Dívida	Reserva de Contigência		
Fiscal:		145.000	1.500	483.800	12.000		584.743		1.227.043	4
Seguridade:									0	0
Total:		145.000	1.500	483.800	12.000		584.743		1.227.043	4



Prefeitura Municipal de Natuba

Secretaria de Finanças

Departamento de Contabilidade - Orçamento-Programa de 2018 - R\$ 1,00

Quadro Detalhado da Despesa Fixada por Unidade Orçamentária, Ações, Natureza e Elemento de Despesa - Q.D.D.

278

Classificação Institucional Funcional Programática						Dotação						
Natureza de Despesa/Modalidade de Aplicação/Elemento de Despesa/Fonte de Recurso				Esfera		Orçamentária	%					
02.040	Secretaria Distrital Municipal					145.921	0					
04	122	2001	2009 Manutenção das Atividades da Secretaria Distrital Municipal			145.921	0					
Objetivo: Manter as atividades da Secretaria Distrital Municipal.												
3100.00 PESSOAL E ENCARGOS SOCIAIS						48.000	0					
3190.00 Aplicações Diretas						48.000	0					
000099	3190.04	99	0000 Contratação por Tempo Determinado	Fiscal		2.000	0					
000100	3190.11	99	0000 Vencimentos e Vantagens Fixas - Pessoal Civil	Fiscal		45.000	0					
000101	3190.13	99	0000 Obrigações Patronais	Fiscal		500	0					
000102	3190.16	99	0000 Outras Despesas Variáveis - Pessoal Civil	Fiscal		500	0					
3300.00 OUTRAS DESPESAS CORRENTES						92.921	0					
3390.00 Aplicações Diretas						92.921	0					
000103	3390.14	99	0000 Diárias - Civil	Fiscal		5.000	0					
000104	3390.30	99	0000 Material de Consumo	Fiscal		30.000	0					
000105	3390.32	99	0000 Material de Distribuição Gratuita	Fiscal		1.421	0					
000106	3390.33	99	0000 Passagens e Despesas com Locomoção	Fiscal		500	0					
000107	3390.36	99	0000 Outros Serviços de Terceiros - Pessoa Física	Fiscal		29.000	0					
000108	3390.39	99	0000 Outros Serviços de Terceiros - Pessoa Jurídica	Fiscal		25.500	0					
000109	3390.47	99	0000 Obrigações Tributárias e Contributivas	Fiscal		1.000	0					
000110	3390.93	99	0000 Indenizações e Restituições	Fiscal		500	0					
4400.00 INVESTIMENTOS						5.000	0					
4490.00 Aplicações Diretas						5.000	0					
000111	4490.52	99	0000 Equipamentos e Material Permanente	Fiscal		5.000	0					
				Pessoal e Encargos Sociais	Juros e Encargos da Dívida	Outras Despesas Correntes	Investimentos	Inversões Financeiras	Amortização da Dívida	Reserva de Contingência		
Fiscal:				48.000		92.921	5.000				145.921	0
Seguridade:											0	0
Total:				48.000		92.921	5.000				145.921	0



Prefeitura Municipal de Natuba

Secretaria de Finanças

Departamento de Contabilidade - Orçamento-Programa de 2018 - R\$ 1,00

Quadro Detalhado da Despesa Fixada por Unidade Orçamentária, Ações, Natureza e Elemento de Despesa - Q.D.D.

279

Classificação Institucional Funcional Programática							Dotação	%
Natureza de Despesa/Modalidade de Aplicação/Elemento de Despesa/Fonte de Recurso						Esfera	Orçamentária	
02.050	Secretaria da Educação						9.613.594	33
12	368	1002	1002 Construção, Ampliação e/ou Reforma de Unidades Escolares				410.000	1
Objetivo: Construir, ampliar e/ou reformar as unidades escolares proporcionando espaço físico adequado nas comunidades do município, conforme demanda do orçamento participativo.								
4400.00 INVESTIMENTOS							410.000	1
4490.00 Aplicações Diretas							410.000	1
000112	4490.51	99	0001	Obras e Instalações	Fiscal	10.000	0	
000113	4490.51	99	0015	Obras e Instalações	Fiscal	400.000	1	
12	361	1002	1003 Aquisição de Transporte Escolar				205.000	1
Objetivo: Adquirir transporte escolar.								
4400.00 INVESTIMENTOS							205.000	1
4490.00 Aplicações Diretas							205.000	1
000114	4490.52	99	0001	Equipamentos e Material Permanente	Fiscal	5.000	0	
000115	4490.52	99	0015	Equipamentos e Material Permanente	Fiscal	200.000	1	
12	365	1002	1004 Construção e Implantação de Creche da Educação Infantil no Município				255.000	1
Objetivo: Melhorar a infra estrutura da rede física escolar, com a construção de escolas para os alunos da educação infantil, conforme demanda do orçamento participativo.								
4400.00 INVESTIMENTOS							255.000	1
4490.00 Aplicações Diretas							255.000	1
000116	4490.51	99	0001	Obras e Instalações	Fiscal	5.000	0	
000117	4490.51	99	0015	Obras e Instalações	Fiscal	250.000	1	
12	365	1002	2010 Manutenção da Educação Infantil e Creche - MDE				43.940	0
Objetivo: Manter o atendimento das crianças, proporcionando meios para o desenvolvimento físico, mental e intelectual								
3100.00 PESSOAL E ENCARGOS SOCIAIS							6.000	0
3190.00 Aplicações Diretas							6.000	0
000118	3190.04	99	0001	Contratação por Tempo Determinado	Fiscal	500	0	
000119	3190.04	99	0015	Contratação por Tempo Determinado	Fiscal	500	0	
000120	3190.11	99	0001	Vencimentos e Vantagens Fixas - Pessoal Civil	Fiscal	500	0	
000121	3190.11	99	0015	Vencimentos e Vantagens Fixas - Pessoal Civil	Fiscal	3.500	0	
000122	3190.13	99	0001	Obrigações Patronais	Fiscal	500	0	
000123	3190.16	99	0001	Outras Despesas Variáveis - Pessoal Civil	Fiscal	500	0	
3300.00 OUTRAS DESPESAS CORRENTES							34.940	0
3390.00 Aplicações Diretas							34.940	0
000124	3390.14	99	0001	Diárias - Civil	Fiscal	500	0	
000125	3390.30	99	0001	Material de Consumo	Fiscal	22.440	0	
000126	3390.30	99	0015	Material de Consumo	Fiscal	8.000	0	
000127	3390.36	99	0001	Outros Serviços de Terceiros - Pessoa Física	Fiscal	500	0	
000128	3390.36	99	0015	Outros Serviços de Terceiros - Pessoa Física	Fiscal	1.000	0	
000129	3390.39	99	0001	Outros Serviços de Terceiros - Pessoa Jurídica	Fiscal	500	0	
000130	3390.39	99	0015	Outros Serviços de Terceiros - Pessoa Jurídica	Fiscal	1.500	0	
000131	3390.92	99	0001	Despesas de Exercícios Anteriores	Fiscal	500	0	
4400.00 INVESTIMENTOS							3.000	0
4490.00 Aplicações Diretas							3.000	0
000132	4490.52	99	0001	Equipamentos e Material Permanente	Fiscal	500	0	
000133	4490.52	99	0015	Equipamentos e Material Permanente	Fiscal	2.500	0	
12	361	1002	2011 Manutenção do FUNDEB - 60% magistério				4.240.028	14
Objetivo: Manter o FUNDEB - 60% magistério								
3100.00 PESSOAL E ENCARGOS SOCIAIS							4.238.528	14

**Prefeitura Municipal de Natuba**

Secretaria de Finanças

Departamento de Contabilidade - Orçamento-Programa de 2018 - R\$ 1,00

Quadro Detalhado da Despesa Fixada por Unidade Orçamentária, Ações, Natureza e Elemento de Despesa - Q.D.D.

280

Classificação Institucional Funcional Programática							Dotação	
Natureza de Despesa/Modalidade de Aplicação/Elemento de Despesa/Fonte de Recurso							Orçamentária	%
02.050	Secretaria da Educação						9.613.594	33
	3100.00	PESSOAL E ENCARGOS SOCIAIS					4.238.528	14
	3190.00	Aplicações Diretas					4.238.528	14
000134	3190.04	99	0018	Contratação por Tempo Determinado		Fiscal	417.500	1
000135	3190.11	99	0018	Vencimentos e Vantagens Fixas - Pessoal Civil		Fiscal	3.300.000	11
000136	3190.13	99	0018	Obrigações Patronais		Fiscal	520.028	2
000137	3190.16	99	0018	Outras Despesas Variáveis - Pessoal Civil		Fiscal	500	0
000138	3190.92	99	0018	Despesas de Exercícios Anteriores		Fiscal	500	0
	3300.00	OUTRAS DESPESAS CORRENTES					1.500	0
	3390.00	Aplicações Diretas					1.500	0
000139	3390.04	99	0018	Contratação por Tempo Determinado		Fiscal	1.000	0
000140	3390.14	99	0018	Diárias - Civil		Fiscal	500	0
12 361 1002	2012	Manutenção do FUNDEB - 40% outros					2.254.307	8
	Objetivo:	Manter o FUNDEB - 40% outros						
	3100.00	PESSOAL E ENCARGOS SOCIAIS					1.361.500	5
	3190.00	Aplicações Diretas					1.361.500	5
000141	3190.04	99	0019	Contratação por Tempo Determinado		Fiscal	102.500	0
000142	3190.11	99	0019	Vencimentos e Vantagens Fixas - Pessoal Civil		Fiscal	1.030.000	4
000143	3190.13	99	0019	Obrigações Patronais		Fiscal	228.000	1
000144	3190.16	99	0019	Outras Despesas Variáveis - Pessoal Civil		Fiscal	500	0
000145	3190.92	99	0019	Despesas de Exercícios Anteriores		Fiscal	500	0
	3300.00	OUTRAS DESPESAS CORRENTES					886.307	3
	3350.00	Transferências a Instituições Privadas sem Fins Lucrativos					1.000	0
000146	3350.41	99	0019	Contribuições		Fiscal	500	0
000147	3350.43	99	0019	Subvenções Sociais		Fiscal	500	0
	3390.00	Aplicações Diretas					885.307	3
000148	3390.14	99	0019	Diárias - Civil		Fiscal	500	0
000149	3390.18	99	0019	Auxílio Financeiro a Estudantes		Fiscal	500	0
000150	3390.30	99	0019	Material de Consumo		Fiscal	351.000	1
000151	3390.35	99	0019	Serviços de Consultoria		Fiscal	500	0
000152	3390.36	99	0019	Outros Serviços de Terceiros - Pessoa Física		Fiscal	411.307	1
000153	3390.39	99	0019	Outros Serviços de Terceiros - Pessoa Jurídica		Fiscal	120.000	0
000154	3390.47	99	0019	Obrigações Tributárias e Contributivas		Fiscal	500	0
000155	3390.91	99	0019	Sentenças Judiciais		Fiscal	500	0
000156	3390.92	99	0019	Despesas de Exercícios Anteriores		Fiscal	500	0
	4400.00	INVESTIMENTOS					1.500	0
	4490.00	Aplicações Diretas					1.500	0
000157	4490.51	99	0019	Obras e Instalações		Fiscal	500	0
000158	4490.52	99	0019	Equipamentos e Material Permanente		Fiscal	500	0
000159	4490.92	99	0019	Despesas de Exercícios Anteriores		Fiscal	500	0
	4500.00	INVERSÕES FINANCEIRAS					5.000	0
	4590.00	Aplicações Diretas					5.000	0
000160	4590.61	99	0019	Aquisição de Imóveis		Fiscal	5.000	0
12 368 1002	2013	Manutenção do Programa Dinheiro Direto na Escola - PDDE					9.500	0
	Objetivo:	Aplicar os recursos na manutenção das escolas, promovendo a melhoria do ensino-aprendizagem						
	3300.00	OUTRAS DESPESAS CORRENTES					9.500	0
	3390.00	Aplicações Diretas					9.500	0
000161	3390.30	99	0015	Material de Consumo		Fiscal	9.500	0
12 361 1002	2014	Manutenção da Educação de Jovens e Adultos - MDE					23.800	0
	Objetivo:	Educar jovens e adultos - MDE						
	3100.00	PESSOAL E ENCARGOS SOCIAIS					8.500	0



Prefeitura Municipal de Natuba

Secretaria de Finanças

Departamento de Contabilidade - Orçamento-Programa de 2018 - R\$ 1,00

Quadro Detalhado da Despesa Fixada por Unidade Orçamentária, Ações, Natureza e Elemento de Despesa - Q.D.D.

281

Classificação Institucional Funcional Programática						Dotação	%
Natureza de Despesa/Modalidade de Aplicação/Elemento de Despesa/Fonte de Recurso						Orçamentária	
02.050	Secretaria da Educação					9.613.594	33
3100.00	PESSOAL E ENCARGOS SOCIAIS					8.500	0
3190.00	Aplicações Diretas					8.500	0
000162	3190.04	99	0001	Contratação por Tempo Determinado	Fiscal	2.500	0
000163	3190.11	99	0001	Vencimentos e Vantagens Fixas - Pessoal Civil	Fiscal	3.000	0
000164	3190.13	99	0001	Obrigações Patronais	Fiscal	2.000	0
000165	3190.16	99	0001	Outras Despesas Variáveis - Pessoal Civil	Fiscal	500	0
000166	3190.92	99	0001	Despesas de Exercícios Anteriores	Fiscal	500	0
3300.00	OUTRAS DESPESAS CORRENTES					11.600	0
3350.00	Transferências a Instituições Privadas sem Fins Lucrativos					1.000	0
000167	3350.41	99	0001	Contribuições	Fiscal	500	0
000168	3350.43	99	0001	Subvenções Sociais	Fiscal	500	0
3390.00	Aplicações Diretas					10.600	0
000169	3390.30	99	0001	Material de Consumo	Fiscal	3.400	0
000170	3390.31	99	0001	Premiações Culturais, Artísticas, Científicas, Desportivas e Outras (6)(I)	Fiscal	500	0
000171	3390.33	99	0001	Passagens e Despesas com Locomoção	Fiscal	500	0
000172	3390.35	99	0001	Serviços de Consultoria	Fiscal	500	0
000173	3390.36	99	0001	Outros Serviços de Terceiros - Pessoa Física	Fiscal	1.500	0
000174	3390.39	99	0001	Outros Serviços de Terceiros - Pessoa Jurídica	Fiscal	2.700	0
000175	3390.47	99	0001	Obrigações Tributárias e Contributivas	Fiscal	500	0
000176	3390.92	99	0001	Despesas de Exercícios Anteriores	Fiscal	500	0
000177	3390.93	99	0001	Indenizações e Restituições	Fiscal	500	0
4400.00	INVESTIMENTOS					3.700	0
4490.00	Aplicações Diretas					3.700	0
000178	4490.52	99	0001	Equipamentos e Material Permanente	Fiscal	3.700	0
12 361 2001	2015 Manutenção da Secretaria de Educação					223.000	1
Objetivo: Manter a Secretaria de Educação, desenvolvendo ações voltadas para melhorar a qualidade do ensino no município							
3100.00	PESSOAL E ENCARGOS SOCIAIS					37.000	0
3190.00	Aplicações Diretas					37.000	0
000179	3190.04	99	0001	Contratação por Tempo Determinado	Fiscal	30.000	0
000180	3190.11	99	0001	Vencimentos e Vantagens Fixas - Pessoal Civil	Fiscal	5.000	0
000181	3190.13	99	0001	Obrigações Patronais	Fiscal	500	0
000182	3190.16	99	0001	Outras Despesas Variáveis - Pessoal Civil	Fiscal	1.000	0
000183	3190.92	99	0001	Despesas de Exercícios Anteriores	Fiscal	500	0
3300.00	OUTRAS DESPESAS CORRENTES					181.000	1
3390.00	Aplicações Diretas					181.000	1
000184	3390.14	99	0001	Diárias - Civil	Fiscal	8.000	0
000185	3390.30	99	0001	Material de Consumo	Fiscal	58.000	0
000186	3390.33	99	0001	Passagens e Despesas com Locomoção	Fiscal	500	0
000187	3390.36	99	0001	Outros Serviços de Terceiros - Pessoa Física	Fiscal	15.000	0
000188	3390.39	99	0001	Outros Serviços de Terceiros - Pessoa Jurídica	Fiscal	96.000	0
000189	3390.47	99	0001	Obrigações Tributárias e Contributivas	Fiscal	1.000	0
000190	3390.92	99	0001	Despesas de Exercícios Anteriores	Fiscal	1.500	0
000191	3390.93	99	0001	Indenizações e Restituições	Fiscal	1.000	0
4400.00	INVESTIMENTOS					5.000	0
4490.00	Aplicações Diretas					5.000	0
000192	4490.52	99	0001	Equipamentos e Material Permanente	Fiscal	5.000	0
12 361 1002	2016 Manutenção do Programa Nacional de Alimentação Escolar - FUNDAMENTAL					10.724	0
Objetivo: Garantir que a oferta da alimentação escolar se dê em conformidade com as necessidades nutricionais dos alunos durante o período letivo							
3300.00	OUTRAS DESPESAS CORRENTES					10.724	0

**Prefeitura Municipal de Natuba**

Secretaria de Finanças

Departamento de Contabilidade - Orçamento-Programa de 2018 - R\$ 1,00

Quadro Detalhado da Despesa Fixada por Unidade Orçamentária, Ações, Natureza e Elemento de Despesa - Q.D.D.

282

Classificação Institucional Funcional Programática						Dotação	%
Natureza de Despesa/Modalidade de Aplicação/Elemento de Despesa/Fonte de Recurso						Orçamentária	
02.050	Secretaria da Educação					9.613.594	33
	3300.00	OUTRAS DESPESAS CORRENTES				10.724	0
	3390.00	Aplicações Diretas				10.724	0
000193	3390.30	99	0000	Material de Consumo	Fiscal	500	0
000194	3390.30	99	0015	Material de Consumo	Fiscal	10.224	0
12	361	1002	2017	Manutenção do Transporte Escolar- ENSINO FUNDAMENTAL		235.201	1
	Objetivo: Manter os transportes escolares assegurando boas condições de uso, oferecendo conforto e segurança aos estudantes						
	3300.00	OUTRAS DESPESAS CORRENTES				235.201	1
	3390.00	Aplicações Diretas				235.201	1
000195	3390.30	99	0001	Material de Consumo	Fiscal	500	0
000196	3390.30	99	0015	Material de Consumo	Fiscal	500	0
000197	3390.30	99	0053	Material de Consumo	Fiscal	500	0
000198	3390.36	99	0001	Outros Serviços de Terceiros - Pessoa Física	Fiscal	80.000	0
000199	3390.36	99	0015	Outros Serviços de Terceiros - Pessoa Física	Fiscal	92.701	0
000200	3390.36	99	0053	Outros Serviços de Terceiros - Pessoa Física	Fiscal	59.000	0
000201	3390.39	99	0001	Outros Serviços de Terceiros - Pessoa Jurídica	Fiscal	500	0
000202	3390.39	99	0015	Outros Serviços de Terceiros - Pessoa Jurídica	Fiscal	500	0
000203	3390.39	99	0053	Outros Serviços de Terceiros - Pessoa Jurídica	Fiscal	500	0
000204	3390.47	99	0015	Obrigações Tributárias e Contributivas	Fiscal	500	0
12	361	1002	2018	Manutenção do Desenvolvimento do Ensino - MDE		971.600	3
	Objetivo: Manter o desenvolvimento do ensino- MDE						
	3100.00	PESSOAL E ENCARGOS SOCIAIS				578.000	2
	3190.00	Aplicações Diretas				578.000	2
000205	3190.04	99	0001	Contratação por Tempo Determinado	Fiscal	270.000	1
000206	3190.11	99	0001	Vencimentos e Vantagens Fixas - Pessoal Civil	Fiscal	257.000	1
000207	3190.13	99	0001	Obrigações Patronais	Fiscal	50.000	0
000208	3190.16	99	0001	Outras Despesas Variáveis - Pessoal Civil	Fiscal	500	0
000209	3190.92	99	0001	Despesas de Exercícios Anteriores	Fiscal	500	0
	3300.00	OUTRAS DESPESAS CORRENTES				385.000	1
	3390.00	Aplicações Diretas				385.000	1
000210	3390.14	99	0001	Diárias - Civil	Fiscal	1.000	0
000211	3390.18	99	0001	Auxílio Financeiro a Estudantes	Fiscal	500	0
000212	3390.30	99	0001	Material de Consumo	Fiscal	180.000	1
000213	3390.31	99	0001	Premiações Culturais, Artísticas, Científicas, Desportivas e Outras (6)(I)	Fiscal	500	0
000214	3390.32	99	0001	Material de Distribuição Gratuita	Fiscal	500	0
000215	3390.35	99	0001	Serviços de Consultoria	Fiscal	3.000	0
000216	3390.36	99	0001	Outros Serviços de Terceiros - Pessoa Física	Fiscal	188.000	1
000217	3390.39	99	0001	Outros Serviços de Terceiros - Pessoa Jurídica	Fiscal	10.000	0
000218	3390.47	99	0001	Obrigações Tributárias e Contributivas	Fiscal	500	0
000219	3390.92	99	0001	Despesas de Exercícios Anteriores	Fiscal	500	0
000220	3390.93	99	0001	Indenizações e Restituições	Fiscal	500	0
	4400.00	INVESTIMENTOS				3.600	0
	4490.00	Aplicações Diretas				3.600	0
000221	4490.51	99	0001	Obras e Instalações	Fiscal	500	0
000222	4490.52	99	0001	Equipamentos e Material Permanente	Fiscal	2.600	0
000223	4490.92	99	0001	Despesas de Exercícios Anteriores	Fiscal	500	0
	4500.00	INVERSÕES FINANCEIRAS				5.000	0
	4590.00	Aplicações Diretas				5.000	0
000224	4590.61	99	0001	Aquisição de Imóveis	Fiscal	5.000	0
12	365	1002	2019	Manutenção do Programa Nacional de Alimentação Escolar - CRECHE		49.078	0
	Objetivo: Manter as atividades de alimentação escolar da creche, de maneira que estas estejam em						



Prefeitura Municipal de Natuba

Secretaria de Finanças

Departamento de Contabilidade - Orçamento-Programa de 2018 - R\$ 1,00

Quadro Detalhado da Despesa Fixada por Unidade Orçamentária, Ações, Natureza e Elemento de Despesa - Q.D.D.

Classificação Institucional Funcional Programática						Dotação	%	
Natureza de Despesa/Modalidade de Aplicação/Elemento de Despesa/Fonte de Recurso						Orçamentária		
02.050	Secretaria da Educação					9.613.594	33	
					conformidade com as necessidades nutricionais dos alunos durante o período letivo.			
	3300.00				OUTRAS DESPESAS CORRENTES	49.078	0	
	3390.00				Aplicações Diretas	49.078	0	
000225	3390.30	99	0000		Material de Consumo	500	0	
000226	3390.30	99	0015		Material de Consumo	48.578	0	
12	368	1002	2020	Manutenção do Salário Educação - QSE			192.000	1
					Objetivo: Manter o salário educação			
	3300.00				OUTRAS DESPESAS CORRENTES	187.000	1	
	3390.00				Aplicações Diretas	187.000	1	
000227	3390.14	99	0015		Diárias - Civil	500	0	
000228	3390.30	99	0015		Material de Consumo	100.000	0	
000229	3390.35	99	0015		Serviços de Consultoria	500	0	
000230	3390.36	99	0015		Outros Serviços de Terceiros - Pessoa Física	47.000	0	
000231	3390.39	99	0015		Outros Serviços de Terceiros - Pessoa Jurídica	38.000	0	
000232	3390.92	99	0015		Despesas de Exercícios Anteriores	500	0	
000233	3390.93	99	0015		Indenizações e Restituições	500	0	
	4400.00				INVESTIMENTOS	5.000	0	
	4490.00				Aplicações Diretas	5.000	0	
000234	4490.52	99	0015		Equipamentos e Material Permanente	5.000	0	
12	361	1002	2021	Manutenção da Educação de Jovens e Adultos - FUNDEB 40%			13.500	0
					Objetivo: Educar jovens e adultos - FUNDEB 40%			
	3100.00				PESSOAL E ENCARGOS SOCIAIS	2.500	0	
	3190.00				Aplicações Diretas	2.500	0	
000235	3190.04	99	0019		Contratação por Tempo Determinado	500	0	
000236	3190.11	99	0019		Vencimentos e Vantagens Fixas - Pessoal Civil	500	0	
000237	3190.13	99	0019		Obrigações Patronais	500	0	
000238	3190.16	99	0019		Outras Despesas Variáveis - Pessoal Civil	500	0	
000239	3190.92	99	0019		Despesas de Exercícios Anteriores	500	0	
	3300.00				OUTRAS DESPESAS CORRENTES	10.500	0	
	3350.00				Transferências a Instituições Privadas sem Fins Lucrativos	500	0	
000240	3350.43	99	0019		Subvenções Sociais	500	0	
	3390.00				Aplicações Diretas	10.000	0	
000241	3390.30	99	0019		Material de Consumo	5.000	0	
000242	3390.35	99	0019		Serviços de Consultoria	500	0	
000243	3390.36	99	0019		Outros Serviços de Terceiros - Pessoa Física	2.500	0	
000244	3390.39	99	0019		Outros Serviços de Terceiros - Pessoa Jurídica	1.500	0	
000245	3390.92	99	0019		Despesas de Exercícios Anteriores	500	0	
	4400.00				INVESTIMENTOS	500	0	
	4490.00				Aplicações Diretas	500	0	
000246	4490.52	99	0019		Equipamentos e Material Permanente	500	0	
12	361	1002	2022	Manutenção da Educação de Jovens e Adultos - FUNDEB 60%			24.000	0
					Objetivo: Educar jovens e adultos - FUNDEB 60%			
	3100.00				PESSOAL E ENCARGOS SOCIAIS	24.000	0	
	3190.00				Aplicações Diretas	24.000	0	
000247	3190.04	99	0018		Contratação por Tempo Determinado	20.000	0	
000248	3190.11	99	0018		Vencimentos e Vantagens Fixas - Pessoal Civil	2.500	0	
000249	3190.13	99	0018		Obrigações Patronais	500	0	
000250	3190.16	99	0018		Outras Despesas Variáveis - Pessoal Civil	500	0	
000251	3190.92	99	0018		Despesas de Exercícios Anteriores	500	0	
12	365	1002	2023	Manutenção da Educação Infantil e Creche - FUNDEB 40%			55.000	0



Prefeitura Municipal de Natuba

Secretaria de Finanças

Departamento de Contabilidade - Orçamento-Programa de 2018 - R\$ 1,00

Quadro Detalhado da Despesa Fixada por Unidade Orçamentária, Ações, Natureza e Elemento de Despesa - Q.D.D.

Classificação Institucional Funcional Programática						Dotação	%
Natureza de Despesa/Modalidade de Aplicação/Elemento de Despesa/Fonte de Recurso						Orçamentária	
02.050	Secretaria da Educação					9.613.594	33
Objetivo: Manter as atividades da educação infantil e creche - FUNDEB 40%							
	3100.00	PESSOAL E ENCARGOS SOCIAIS				53.000	0
	3190.00	Aplicações Diretas				53.000	0
000252	3190.04	99	0019	Contratação por Tempo Determinado	Fiscal	10.000	0
000253	3190.11	99	0019	Vencimentos e Vantagens Fixas - Pessoal Civil	Fiscal	40.000	0
000254	3190.13	99	0019	Obrigações Patronais	Fiscal	500	0
000255	3190.16	99	0019	Outras Despesas Variáveis - Pessoal Civil	Fiscal	2.000	0
000256	3190.92	99	0019	Despesas de Exercícios Anteriores	Fiscal	500	0
	3300.00	OUTRAS DESPESAS CORRENTES				2.000	0
	3390.00	Aplicações Diretas				2.000	0
000257	3390.30	99	0019	Material de Consumo	Fiscal	500	0
000258	3390.36	99	0019	Outros Serviços de Terceiros - Pessoa Física	Fiscal	500	0
000259	3390.39	99	0019	Outros Serviços de Terceiros - Pessoa Jurídica	Fiscal	500	0
000260	3390.92	99	0019	Despesas de Exercícios Anteriores	Fiscal	500	0
12	365	1002	2024	Manutenção da Educação Infantil e Creche - FUNDEB 60%		205.000	1
Objetivo: Manter as atividades da educação infantil e creche - FUNDEB 60%							
	3100.00	PESSOAL E ENCARGOS SOCIAIS				205.000	1
	3190.00	Aplicações Diretas				205.000	1
000261	3190.04	99	0018	Contratação por Tempo Determinado	Fiscal	2.500	0
000262	3190.11	99	0018	Vencimentos e Vantagens Fixas - Pessoal Civil	Fiscal	200.000	1
000263	3190.13	99	0018	Obrigações Patronais	Fiscal	1.500	0
000264	3190.16	99	0018	Outras Despesas Variáveis - Pessoal Civil	Fiscal	500	0
000265	3190.92	99	0018	Despesas de Exercícios Anteriores	Fiscal	500	0
12	365	1002	2025	Manutenção do Programa Nacional de Alimentação Escolar - PRE-ESCOLA		35.481	0
Objetivo: Garantir que a oferta da alimentação escolar se dê em conformidade com as necessidades nutricionais dos alunos durante o período letivo.							
	3300.00	OUTRAS DESPESAS CORRENTES				35.481	0
	3390.00	Aplicações Diretas				35.481	0
000266	3390.30	99	0000	Material de Consumo	Fiscal	500	0
000267	3390.30	99	0015	Material de Consumo	Fiscal	34.981	0
12	362	1002	2026	Manutenção das Atividades do Transporte Escolar- ENSINO MÉDIO		19.660	0
Objetivo: Manter as atividades do transporte escolar, com a finalidade de garantir seu pleno funcionamento							
	3300.00	OUTRAS DESPESAS CORRENTES				19.660	0
	3390.00	Aplicações Diretas				19.660	0
000268	3390.36	99	0000	Outros Serviços de Terceiros - Pessoa Física	Fiscal	1.000	0
000269	3390.36	99	0015	Outros Serviços de Terceiros - Pessoa Física	Fiscal	18.660	0
12	365	1002	2027	Manutenção das Atividades do Transporte Escolar - ENSINO INFANTIL		13.291	0
Objetivo: Garantir a manutenção do transporte escolar, com a finalidade de garantir seu pleno funcionamento							
	3300.00	OUTRAS DESPESAS CORRENTES				13.291	0
	3390.00	Aplicações Diretas				13.291	0
000270	3390.36	99	0001	Outros Serviços de Terceiros - Pessoa Física	Fiscal	500	0
000271	3390.36	99	0015	Outros Serviços de Terceiros - Pessoa Física	Fiscal	12.791	0
12	361	1002	2028	Manutenção do Programa Nacional de Alimentação Escolar - EJA		31.924	0
Objetivo: Manter as atividades da merenda escolar para jovens e adultos.							
	3300.00	OUTRAS DESPESAS CORRENTES				31.924	0
	3390.00	Aplicações Diretas				31.924	0
000272	3390.30	99	0000	Material de Consumo	Fiscal	500	0
000273	3390.30	99	0015	Material de Consumo	Fiscal	31.424	0



Prefeitura Municipal de Natuba

Secretaria de Finanças

Departamento de Contabilidade - Orçamento-Programa de 2018 - R\$ 1,00

Quadro Detalhado da Despesa Fixada por Unidade Orçamentária, Ações, Natureza e Elemento de Despesa - Q.D.D.

285

Classificação Institucional Funcional Programática							Dotação		
Natureza de Despesa/Modalidade de Aplicação/Elemento de Despesa/Fonte de Recurso							Orçamentária	%	
02.050	Secretaria da Educação						9.613.594	33	
12	361	1002	2029 Manutenção do Programa Nacional de Alimentação Escolar - AEE				1.560	0	
Objetivo: Adquirir gêneros alimentícios para merenda destinados aos alunos da educação do Atendimento Educacional Especial									
			3300.00	OUTRAS DESPESAS CORRENTES			1.560	0	
			3390.00	Aplicações Diretas			1.560	0	
000274	3390.30	99	0000	Material de Consumo		Fiscal	500	0	
000275	3390.30	99	0015	Material de Consumo		Fiscal	1.060	0	
12	368	1002	2030 Manutenção de Outros Programas do FNDE				91.000	0	
Objetivo: Manter programas do FNDE não especificados no orçamento.									
			3100.00	PESSOAL E ENCARGOS SOCIAIS			35.500	0	
			3190.00	Aplicações Diretas			35.500	0	
000276	3190.04	99	0015	Contratação por Tempo Determinado		Fiscal	20.000	0	
000277	3190.11	99	0015	Vencimentos e Vantagens Fixas - Pessoal Civil		Fiscal	15.000	0	
000278	3190.13	99	0015	Obrigações Patronais		Fiscal	500	0	
			3300.00	OUTRAS DESPESAS CORRENTES			53.000	0	
			3390.00	Aplicações Diretas			53.000	0	
000279	3390.14	99	0015	Diárias - Civil		Fiscal	500	0	
000280	3390.30	99	0015	Material de Consumo		Fiscal	24.000	0	
000281	3390.35	99	0015	Serviços de Consultoria		Fiscal	500	0	
000282	3390.36	99	0015	Outros Serviços de Terceiros - Pessoa Física		Fiscal	18.500	0	
000283	3390.39	99	0015	Outros Serviços de Terceiros - Pessoa Jurídica		Fiscal	8.500	0	
000284	3390.47	99	0015	Obrigações Tributárias e Contributivas		Fiscal	500	0	
000285	3390.93	99	0015	Indenizações e Restituições		Fiscal	500	0	
			4400.00	INVESTIMENTOS			2.500	0	
			4490.00	Aplicações Diretas			2.500	0	
000286	4490.52	99	0015	Equipamentos e Material Permanente		Fiscal	2.500	0	
	Pessoal e Encargos Sociais	Juros e Encargos da Dívida	Outras Despesas Correntes	Investimentos	Inversões Financeiras	Amortização da Dívida	Reserva de Contigência		
Fiscal:	6.549.528		2.159.266	894.800	10.000			9.613.594	33
Seguridade:								0	0
Total:	6.549.528		2.159.266	894.800	10.000			9.613.594	33



Prefeitura Municipal de Natuba

Secretaria de Finanças

Departamento de Contabilidade - Orçamento-Programa de 2018 - R\$ 1,00

Quadro Detalhado da Despesa Fixada por Unidade Orçamentária, Ações, Natureza e Elemento de Despesa - Q.D.D.

286

Classificação Institucional Funcional Programática						Dotação	%
Natureza de Despesa/Modalidade de Aplicação/Elemento de Despesa/Fonte de Recurso						Orçamentária	
02.060	Secretaria de Saúde					1.885.500	6
10 301 1001	1005 Construção, Ampliação e/ou Implantação de Abastecimento D'água					560.000	2
	Objetivo: Construir, ampliar e/ou Implantar abastecimento d'água através da construção ou recuperação de açudes e barragens, construção de cisternas, perfuração e instalação de poços nas comunidades do município de Natuba, conforme demanda do orçamento participativo.						
	4400.00	INVESTIMENTOS				560.000	2
	4490.00	Aplicações Diretas				560.000	2
000287	4490.51	99	0002	Obras e Instalações	Seguridade	5.000	0
000288	4490.51	99	0051	Obras e Instalações	Seguridade	500.000	2
000289	4490.52	99	0002	Equipamentos e Material Permanente	Seguridade	5.000	0
000290	4490.52	99	0051	Equipamentos e Material Permanente	Seguridade	50.000	0
10 305 1001	1006 Melhoria Habitacional					310.000	1
	Objetivo: Melhoria habitacional para combater as doenças de chagas em casa que possuem uma estrutura rústica, de baixo nível de sustentação, nas comunidades locais com a finalidade de melhorar a qualidade de vida do município.						
	4400.00	INVESTIMENTOS				310.000	1
	4490.00	Aplicações Diretas				310.000	1
000291	4490.51	99	0002	Obras e Instalações	Seguridade	10.000	0
000292	4490.51	99	0051	Obras e Instalações	Seguridade	300.000	1
10 301 1001	1007 Ações de Saneamento Básico					505.000	2
	Objetivo: Executar ações de saneamento básico com a construção e/ou recuperação de esgotamento sanitário em diversas localidades do município de Natuba, principalmente no Rio Riacho de Natuba, conforme demanda do orçamento participativo.						
	4400.00	INVESTIMENTOS				505.000	2
	4490.00	Aplicações Diretas				505.000	2
000293	4490.51	99	0002	Obras e Instalações	Seguridade	5.000	0
000294	4490.51	99	0051	Obras e Instalações	Seguridade	500.000	2
10 301 2001	2031 Manutenção das Atividades da Secretaria de Saúde					510.500	2
	Objetivo: Manter as atividades administrativas da Secretaria de Saúde e Centro de Parto Normal, visando melhor qualidade de vida dos munícipes						
	3100.00	PESSOAL E ENCARGOS SOCIAIS				191.500	1
	3190.00	Aplicações Diretas				191.500	1
000295	3190.04	99	0002	Contratação por Tempo Determinado	Seguridade	40.000	0
000296	3190.11	99	0002	Vencimentos e Vantagens Fixas - Pessoal Civil	Seguridade	100.000	0
000297	3190.13	99	0002	Obrigações Patronais	Seguridade	50.000	0
000298	3190.16	99	0002	Outras Despesas Variáveis - Pessoal Civil	Seguridade	500	0
000299	3190.91	99	0002	Sentenças Judiciais	Seguridade	500	0
000300	3190.92	99	0002	Despesas de Exercícios Anteriores	Seguridade	500	0
	3300.00	OUTRAS DESPESAS CORRENTES				293.500	1
	3390.00	Aplicações Diretas				293.500	1
000301	3390.14	99	0002	Diárias - Civil	Seguridade	3.000	0
000302	3390.30	99	0002	Material de Consumo	Seguridade	110.000	0
000303	3390.32	99	0002	Material de Distribuição Gratuita	Seguridade	500	0
000304	3390.33	99	0002	Passagens e Despesas com Locomoção	Seguridade	500	0
000305	3390.35	99	0002	Serviços de Consultoria	Seguridade	500	0
000306	3390.36	99	0002	Outros Serviços de Terceiros - Pessoa Física	Seguridade	85.000	0
000307	3390.39	99	0002	Outros Serviços de Terceiros - Pessoa Jurídica	Seguridade	88.000	0
000308	3390.47	99	0002	Obrigações Tributárias e Contributivas	Seguridade	2.500	0
000309	3390.92	99	0002	Despesas de Exercícios Anteriores	Seguridade	2.000	0
000310	3390.93	99	0002	Indenizações e Restituições	Seguridade	1.500	0
	4400.00	INVESTIMENTOS				20.500	0



Prefeitura Municipal de Natuba

Secretaria de Finanças

Departamento de Contabilidade - Orçamento-Programa de 2018 - R\$ 1,00

Quadro Detalhado da Despesa Fixada por Unidade Orçamentária, Ações, Natureza e Elemento de Despesa - Q.D.D.

Classificação Institucional Funcional Programática							Dotação	%
Natureza de Despesa/Modalidade de Aplicação/Elemento de Despesa/Fonte de Recurso							Orçamentária	
02.060	Secretaria de Saúde						1.885.500	6
	4400.00	INVESTIMENTOS					20.500	0
	4490.00	Aplicações Diretas					20.500	0
000311	4490.51	99	0002	Obras e Instalações		Seguridade	5.000	0
000312	4490.52	99	0002	Equipamentos e Material Permanente		Seguridade	15.000	0
000313	4490.92	99	0002	Despesas de Exercícios Anteriores		Seguridade	500	0
	4500.00	INVERSÕES FINANCEIRAS					5.000	0
	4590.00	Aplicações Diretas					5.000	0
000314	4590.61	99	0002	Aquisição de Imóveis		Seguridade	5.000	0
	Pessoal e Encargos Sociais	Juros e Encargos da Dívida	Outras Despesas Correntes	Investimentos	Inversões Financeiras	Amortização da Dívida	Reserva de Contigência	
Fiscal:							0	0
Seguridade:	191.500		293.500	1.395.500	5.000		1.885.500	6
Total:	191.500		293.500	1.395.500	5.000		1.885.500	6



Prefeitura Municipal de Natuba

Secretaria de Finanças

Departamento de Contabilidade - Orçamento-Programa de 2018 - R\$ 1,00

Quadro Detalhado da Despesa Fixada por Unidade Orçamentária, Ações, Natureza e Elemento de Despesa - Q.D.D.

288

Classificação Institucional Funcional Programática							Dotação	%
Natureza de Despesa/Modalidade de Aplicação/Elemento de Despesa/Fonte de Recurso						Esfera	Orçamentária	
02.070	Fundo Municipal de Saúde						5.630.350	19
10	301	1001	1008 Estruturação da Atenção Básica				889.590	3
Objetivo: Estruturar a rede de atenção básica através da aquisição de veículos e equipamentos diversos para melhorar o atendimento da população local.								
4400.00 INVESTIMENTOS							889.590	3
4490.00 Aplicações Diretas							889.590	3
000315	4490.52	99	0002	Equipamentos e Material Permanente		Seguridade	10.000	0
000316	4490.52	99	0014	Equipamentos e Material Permanente		Seguridade	879.590	3
10	301	1001	1009 Construção, Ampliação e Reforma de Unidades Estratégica de Saúde da Família e Academias e Saúde				670.000	2
Objetivo: Construir, ampliar e reformar as unidades estratégica de saúde da família nas comunidades de Jussaral e Cacimba Cercada e em outras localidades no município de Natuba e academias de saúde, conforme demanda do orçamento participativo.								
4400.00 INVESTIMENTOS							670.000	2
4490.00 Aplicações Diretas							670.000	2
000317	4490.51	99	0002	Obras e Instalações		Seguridade	20.000	0
000318	4490.51	99	0014	Obras e Instalações		Seguridade	600.000	2
000319	4490.52	99	0014	Equipamentos e Material Permanente		Seguridade	50.000	0
10	301	1001	2032 Manutenção do Fundo Municipal de Saúde - Recursos Próprios				1.747.660	6
Objetivo: Manter as atividades do fundo municipal de saúde com recursos próprios								
3100.00 PESSOAL E ENCARGOS SOCIAIS							1.297.000	4
3190.00 Aplicações Diretas							1.297.000	4
000320	3190.04	99	0002	Contratação por Tempo Determinado		Seguridade	453.000	2
000321	3190.11	99	0002	Vencimentos e Vantagens Fixas - Pessoal Civil		Seguridade	553.000	2
000322	3190.13	99	0002	Obrigações Patronais		Seguridade	290.000	1
000323	3190.16	99	0002	Outras Despesas Variáveis - Pessoal Civil		Seguridade	500	0
000324	3190.92	99	0002	Despesas de Exercícios Anteriores		Seguridade	500	0
3300.00 OUTRAS DESPESAS CORRENTES							425.160	1
3350.00 Transferências a Instituições Privadas sem Fins Lucrativos							1.000	0
000325	3350.41	99	0002	Contribuições		Seguridade	500	0
000326	3350.43	99	0002	Subvenções Sociais		Seguridade	500	0
3371.00 Transferências a Consórcios Públicos							500	0
000327	3371.41	99	0002	Contribuições		Seguridade	500	0
3390.00 Aplicações Diretas							423.660	1
000328	3390.14	99	0002	Diárias - Civil		Seguridade	500	0
000329	3390.30	99	0002	Material de Consumo		Seguridade	180.660	1
000330	3390.32	99	0002	Material de Distribuição Gratuita		Seguridade	500	0
000331	3390.33	99	0002	Passagens e Despesas com Locomoção		Seguridade	500	0
000332	3390.36	99	0002	Outros Serviços de Terceiros - Pessoa Física		Seguridade	150.000	1
000333	3390.39	99	0002	Outros Serviços de Terceiros - Pessoa Jurídica		Seguridade	90.000	0
000334	3390.47	99	0002	Obrigações Tributárias e Contributivas		Seguridade	500	0
000335	3390.92	99	0002	Despesas de Exercícios Anteriores		Seguridade	500	0
000336	3390.93	99	0002	Indenizações e Restituições		Seguridade	500	0
4400.00 INVESTIMENTOS							25.500	0
4490.00 Aplicações Diretas							25.500	0
000337	4490.51	99	0002	Obras e Instalações		Seguridade	5.000	0
000338	4490.52	99	0002	Equipamentos e Material Permanente		Seguridade	20.000	0
000339	4490.92	99	0002	Despesas de Exercícios Anteriores		Seguridade	500	0
10	301	1001	2033 Manutenção dos Agentes Comunitários de Saúde - ACS				393.000	1
Objetivo: Melhorar, através dos Agentes Comunitários de Saúde, a capacidade da população de cuidar da sua saúde, transmitindo-lhe informações e conhecimentos e contribuir para a construção e consolidação dos sistemas locais de saúde.								



Prefeitura Municipal de Natuba

Secretaria de Finanças

Departamento de Contabilidade - Orçamento-Programa de 2018 - R\$ 1,00

Quadro Detalhado da Despesa Fixada por Unidade Orçamentária, Ações, Natureza e Elemento de Despesa - Q.D.D.

289

Classificação Institucional Funcional Programática						Dotação	%
Natureza de Despesa/Modalidade de Aplicação/Elemento de Despesa/Fonte de Recurso						Orçamentária	
02.070	Fundo Municipal de Saúde					5.630.350	19
	3100.00	PESSOAL E ENCARGOS SOCIAIS				388.050	1
	3190.00	Aplicações Diretas				388.050	1
000340	3190.04	99	0014	Contratação por Tempo Determinado	Seguridade	30.550	0
000341	3190.11	99	0014	Vencimentos e Vantagens Fixas - Pessoal Civil	Seguridade	355.000	1
000342	3190.13	99	0014	Obrigações Patronais	Seguridade	1.500	0
000343	3190.16	99	0014	Outras Despesas Variáveis - Pessoal Civil	Seguridade	500	0
000344	3190.92	99	0014	Despesas de Exercícios Anteriores	Seguridade	500	0
	3300.00	OUTRAS DESPESAS CORRENTES				4.450	0
	3390.00	Aplicações Diretas				4.450	0
000345	3390.14	99	0014	Diárias - Civil	Seguridade	500	0
000346	3390.30	99	0014	Material de Consumo	Seguridade	1.000	0
000347	3390.36	99	0014	Outros Serviços de Terceiros - Pessoa Física	Seguridade	650	0
000348	3390.39	99	0014	Outros Serviços de Terceiros - Pessoa Jurídica	Seguridade	800	0
000349	3390.47	99	0014	Obrigações Tributárias e Contributivas	Seguridade	500	0
000350	3390.92	99	0014	Despesas de Exercícios Anteriores	Seguridade	500	0
000351	3390.93	99	0014	Indenizações e Restituições	Seguridade	500	0
	4400.00	INVESTIMENTOS				500	0
	4490.00	Aplicações Diretas				500	0
000352	4490.52	99	0014	Equipamentos e Material Permanente	Seguridade	500	0
10 301 1001	2034	Manutenção da Estratégia Saúde da Família				709.000	2
	Objetivo:	Manter as atividades da estratégia saúde da família.					
	3100.00	PESSOAL E ENCARGOS SOCIAIS				589.500	2
	3190.00	Aplicações Diretas				589.500	2
000353	3190.04	99	0014	Contratação por Tempo Determinado	Seguridade	280.000	1
000354	3190.11	99	0014	Vencimentos e Vantagens Fixas - Pessoal Civil	Seguridade	299.000	1
000355	3190.13	99	0014	Obrigações Patronais	Seguridade	10.000	0
000356	3190.16	99	0014	Outras Despesas Variáveis - Pessoal Civil	Seguridade	500	0
	3300.00	OUTRAS DESPESAS CORRENTES				109.500	0
	3390.00	Aplicações Diretas				109.500	0
000357	3390.14	99	0014	Diárias - Civil	Seguridade	500	0
000358	3390.30	99	0014	Material de Consumo	Seguridade	43.000	0
000359	3390.36	99	0014	Outros Serviços de Terceiros - Pessoa Física	Seguridade	40.500	0
000360	3390.39	99	0014	Outros Serviços de Terceiros - Pessoa Jurídica	Seguridade	25.000	0
000361	3390.47	99	0014	Obrigações Tributárias e Contributivas	Seguridade	500	0
	4400.00	INVESTIMENTOS				10.000	0
	4490.00	Aplicações Diretas				10.000	0
000362	4490.52	99	0014	Equipamentos e Material Permanente	Seguridade	10.000	0
10 303 1001	2035	Manutenção da Farmácia Básica				118.000	0
	Objetivo:	Manter a farmácia básica, com a finalidade de disponibilizar os medicamentos necessários para manutenção dos serviços de saúde no município.					
	3300.00	OUTRAS DESPESAS CORRENTES				118.000	0
	3390.00	Aplicações Diretas				118.000	0
000363	3390.30	99	0014	Material de Consumo	Seguridade	116.000	0
000364	3390.32	99	0014	Material de Distribuição Gratuita	Seguridade	2.000	0
10 301 1001	2036	Manutenção da Saúde Bucal				197.600	1
	Objetivo:	Manter as ações Estratégicas da Saúde Bucal, desenvolvendo ações de conscientização sobre a higiene bucal, bem como oferecer melhor qualidade nos serviços odontológicos					
	3100.00	PESSOAL E ENCARGOS SOCIAIS				180.600	1



Prefeitura Municipal de Natuba

Secretaria de Finanças

Departamento de Contabilidade - Orçamento-Programa de 2018 - R\$ 1,00

Quadro Detalhado da Despesa Fixada por Unidade Orçamentária, Ações, Natureza e Elemento de Despesa - Q.D.D.

290

Classificação Institucional Funcional Programática						Dotação	%
Natureza de Despesa/Modalidade de Aplicação/Elemento de Despesa/Fonte de Recurso						Orçamentária	
02.070	Fundo Municipal de Saúde					5.630.350	19
3100.00	PESSOAL E ENCARGOS SOCIAIS					180.600	1
3190.00	Aplicações Diretas					180.600	1
000365	3190.04	99	0014	Contratação por Tempo Determinado	Seguridade	5.000	0
000366	3190.11	99	0014	Vencimentos e Vantagens Fixas - Pessoal Civil	Seguridade	173.600	1
000367	3190.13	99	0014	Obrigações Patronais	Seguridade	1.500	0
000368	3190.16	99	0014	Outras Despesas Variáveis - Pessoal Civil	Seguridade	500	0
3300.00	OUTRAS DESPESAS CORRENTES					13.500	0
3390.00	Aplicações Diretas					13.500	0
000369	3390.30	99	0014	Material de Consumo	Seguridade	5.200	0
000370	3390.36	99	0014	Outros Serviços de Terceiros - Pessoa Física	Seguridade	4.300	0
000371	3390.39	99	0014	Outros Serviços de Terceiros - Pessoa Jurídica	Seguridade	2.500	0
000372	3390.47	99	0014	Obrigações Tributárias e Contributivas	Seguridade	500	0
000373	3390.92	99	0014	Despesas de Exercícios Anteriores	Seguridade	500	0
000374	3390.93	99	0014	Indenizações e Restituições	Seguridade	500	0
4400.00	INVESTIMENTOS					3.500	0
4490.00	Aplicações Diretas					3.500	0
000375	4490.52	99	0014	Equipamentos e Material Permanente	Seguridade	3.000	0
000376	4490.92	99	0014	Despesas de Exercícios Anteriores	Seguridade	500	0
10 305 1001 2037	Manutenção do Piso Fixo de Vigilância e Promoção da Saúde - PFVPS					92.500	0
Objetivo: Manter o Piso Fixo de Vigilância e Promoção da Saúde - PFVPS							
3100.00	PESSOAL E ENCARGOS SOCIAIS					84.500	0
3190.00	Aplicações Diretas					84.500	0
000377	3190.04	99	0014	Contratação por Tempo Determinado	Seguridade	18.500	0
000378	3190.11	99	0014	Vencimentos e Vantagens Fixas - Pessoal Civil	Seguridade	65.000	0
000379	3190.13	99	0014	Obrigações Patronais	Seguridade	1.000	0
3300.00	OUTRAS DESPESAS CORRENTES					7.500	0
3390.00	Aplicações Diretas					7.500	0
000380	3390.14	99	0014	Diárias - Civil	Seguridade	500	0
000381	3390.30	99	0014	Material de Consumo	Seguridade	2.500	0
000382	3390.36	99	0014	Outros Serviços de Terceiros - Pessoa Física	Seguridade	2.000	0
000383	3390.39	99	0014	Outros Serviços de Terceiros - Pessoa Jurídica	Seguridade	1.500	0
000384	3390.92	99	0014	Despesas de Exercícios Anteriores	Seguridade	500	0
000385	3390.93	99	0014	Indenizações e Restituições	Seguridade	500	0
4400.00	INVESTIMENTOS					500	0
4490.00	Aplicações Diretas					500	0
000386	4490.52	99	0014	Equipamentos e Material Permanente	Seguridade	500	0
10 304 1001 2038	Manutenção das Ações Básicas da Vigilância Sanitária					12.000	0
Objetivo: Contribuir para melhorar a vigilância sanitária do município, desenvolvendo ações em combate as doenças infecto-contagiosas							
3100.00	PESSOAL E ENCARGOS SOCIAIS					4.500	0
3190.00	Aplicações Diretas					4.500	0
000387	3190.04	99	0014	Contratação por Tempo Determinado	Seguridade	2.000	0
000388	3190.11	99	0014	Vencimentos e Vantagens Fixas - Pessoal Civil	Seguridade	2.000	0
000389	3190.13	99	0014	Obrigações Patronais	Fiscal	500	0
3300.00	OUTRAS DESPESAS CORRENTES					7.000	0
3390.00	Aplicações Diretas					7.000	0
000390	3390.04	99	0014	Contratação por Tempo Determinado	Fiscal	500	0
000391	3390.30	99	0014	Material de Consumo	Seguridade	2.000	0
000392	3390.36	99	0014	Outros Serviços de Terceiros - Pessoa Física	Seguridade	2.500	0
000393	3390.39	99	0014	Outros Serviços de Terceiros - Pessoa Jurídica	Seguridade	1.000	0
000394	3390.92	99	0014	Despesas de Exercícios Anteriores	Fiscal	500	0
000395	3390.93	99	0014	Indenizações e Restituições	Fiscal	500	0
INVESTIMENTOS							



Classificação Institucional Funcional Programática							Dotação	%	
Natureza de Despesa/Modalidade de Aplicação/Elemento de Despesa/Fonte de Recurso						Esfera	Orçamentária		
02.070	Fundo Municipal de Saúde							5.630.350	19
	4400.00							500	0
	4490.00	Aplicações Diretas						500	0
000396	4490.52	99	0014	Equipamentos e Material Permanente		Seguridade	500	0	
10	302	1001	2039	Manutenção da Média e Alta Complexidade Ambulatorial e Hospitalar - MAC			272.000	1	
	Objetivo: Manter a Gestão Plena de Sistema Municipal de Média e Alta Complexidade que compreende um conjunto de ações e serviços ambulatoriais e hospitalares que visam atender os principais problemas de saúde da população.								
	3100.00	PESSOAL E ENCARGOS SOCIAIS					160.000	1	
	3190.00	Aplicações Diretas					160.000	1	
000397	3190.04	99	0014	Contratação por Tempo Determinado		Seguridade	60.000	0	
000398	3190.11	99	0014	Vencimentos e Vantagens Fixas - Pessoal Civil		Seguridade	70.000	0	
000399	3190.13	99	0014	Obrigações Patronais		Seguridade	30.000	0	
	3300.00	OUTRAS DESPESAS CORRENTES					107.000	0	
	3390.00	Aplicações Diretas					107.000	0	
000400	3390.14	99	0014	Diárias - Civil		Seguridade	500	0	
000401	3390.30	99	0014	Material de Consumo		Seguridade	65.000	0	
000402	3390.32	99	0014	Material de Distribuição Gratuita		Seguridade	500	0	
000403	3390.36	99	0014	Outros Serviços de Terceiros - Pessoa Física		Seguridade	17.500	0	
000404	3390.39	99	0014	Outros Serviços de Terceiros - Pessoa Jurídica		Seguridade	22.500	0	
000405	3390.47	99	0014	Obrigações Tributárias e Contributivas		Seguridade	500	0	
000406	3390.93	99	0014	Indenizações e Restituições		Seguridade	500	0	
	4400.00	INVESTIMENTOS					5.000	0	
	4490.00	Aplicações Diretas					5.000	0	
000407	4490.52	99	0014	Equipamentos e Material Permanente		Seguridade	5.000	0	
10	301	1001	2040	Manutenção de Outros Programas do SUS			42.000	0	
	Objetivo: Manter programas do SUS com a missão de trazer a saúde para perto do cidadão e dar ao profissional a especialização necessária a fim de que ele possa exercer seu trabalho com mais qualidade na promoção da saúde e na qualidade de vida.								
	3100.00	PESSOAL E ENCARGOS SOCIAIS					21.000	0	
	3190.00	Aplicações Diretas					21.000	0	
000408	3190.04	99	0014	Contratação por Tempo Determinado		Seguridade	5.000	0	
000409	3190.11	99	0014	Vencimentos e Vantagens Fixas - Pessoal Civil		Seguridade	5.000	0	
000410	3190.13	99	0014	Obrigações Patronais		Seguridade	10.000	0	
000411	3190.16	99	0014	Outras Despesas Variáveis - Pessoal Civil		Seguridade	500	0	
000412	3190.92	99	0014	Despesas de Exercícios Anteriores		Seguridade	500	0	
	3300.00	OUTRAS DESPESAS CORRENTES					16.500	0	
	3350.00	Transferências a Instituições Privadas sem Fins Lucrativos					1.000	0	
000413	3350.41	99	0014	Contribuições		Seguridade	500	0	
000414	3350.43	99	0014	Subvenções Sociais		Seguridade	500	0	
	3390.00	Aplicações Diretas					15.500	0	
000415	3390.04	99	0014	Contratação por Tempo Determinado		Seguridade	500	0	
000416	3390.14	99	0014	Diárias - Civil		Seguridade	500	0	
000417	3390.30	99	0014	Material de Consumo		Seguridade	6.000	0	
000418	3390.31	99	0014	Premiações Culturais, Artísticas, Científicas, Desportivas e Outras (6)(I)		Seguridade	500	0	
000419	3390.32	99	0014	Material de Distribuição Gratuita		Seguridade	500	0	
000420	3390.33	99	0014	Passagens e Despesas com Locomoção		Seguridade	500	0	
000421	3390.35	99	0014	Serviços de Consultoria		Seguridade	500	0	
000422	3390.36	99	0014	Outros Serviços de Terceiros - Pessoa Física		Seguridade	2.000	0	
000423	3390.39	99	0014	Outros Serviços de Terceiros - Pessoa Jurídica		Seguridade	3.000	0	
000424	3390.47	99	0014	Obrigações Tributárias e Contributivas		Seguridade	500	0	
000425	3390.92	99	0014	Despesas de Exercícios Anteriores		Seguridade	500	0	
000426	3390.93	99	0014	Indenizações e Restituições		Seguridade	500	0	
	4400.00	INVESTIMENTOS					4.500	0	



Prefeitura Municipal de Natuba

Secretaria de Finanças

Departamento de Contabilidade - Orçamento-Programa de 2018 - R\$ 1,00

Quadro Detalhado da Despesa Fixada por Unidade Orçamentária, Ações, Natureza e Elemento de Despesa - Q.D.D.

292

Classificação Institucional Funcional Programática							Dotação	%
Natureza de Despesa/Modalidade de Aplicação/Elemento de Despesa/Fonte de Recurso							Orçamentária	
02.070	Fundo Municipal de Saúde						5.630.350	19
	4400.00	INVESTIMENTOS					4.500	0
	4490.00	Aplicações Diretas					4.500	0
000427	4490.52	99	0014	Equipamentos e Material Permanente		Seguridade	4.000	0
000428	4490.92	99	0014	Despesas de Exercícios Anteriores		Seguridade	500	0
10	302	1001	2041	Manutenção dos Serviços de Atendimento Móvel as Urgências - SAMU 192 - MAC			205.500	1
	Objetivo: Manter Serviços de Atendimento Móvel as Urgências - SAMU 192, dentro da região de abrangência, todo enfermo, ferido ou parturiente em situação de urgência ou emergência, e transportá-los com segurança e acompanhamento de profissionais da saúde, visando conectar as vítimas aos recursos que elas necessitam e com a maior brevidade possível.							
	3100.00	PESSOAL E ENCARGOS SOCIAIS					113.000	0
	3190.00	Aplicações Diretas					113.000	0
000429	3190.04	99	0014	Contratação por Tempo Determinado		Seguridade	106.000	0
000430	3190.11	99	0014	Vencimentos e Vantagens Fixas - Pessoal Civil		Seguridade	5.000	0
000431	3190.13	99	0014	Obrigações Patronais		Seguridade	1.500	0
000432	3190.16	99	0014	Outras Despesas Variáveis - Pessoal Civil		Seguridade	500	0
	3300.00	OUTRAS DESPESAS CORRENTES					90.500	0
	3390.00	Aplicações Diretas					90.500	0
000433	3390.30	99	0014	Material de Consumo		Seguridade	35.000	0
000434	3390.32	99	0014	Material de Distribuição Gratuita		Seguridade	500	0
000435	3390.36	99	0014	Outros Serviços de Terceiros - Pessoa Física		Seguridade	10.000	0
000436	3390.39	99	0014	Outros Serviços de Terceiros - Pessoa Jurídica		Seguridade	43.500	0
000437	3390.47	99	0014	Obrigações Tributárias e Contributivas		Seguridade	500	0
000438	3390.92	99	0014	Despesas de Exercícios Anteriores		Seguridade	500	0
000439	3390.93	99	0014	Indenizações e Restituições		Seguridade	500	0
	4400.00	INVESTIMENTOS					2.000	0
	4490.00	Aplicações Diretas					2.000	0
000440	4490.52	99	0014	Equipamentos e Material Permanente		Seguridade	2.000	0
10	301	1001	2042	Manutenção da Atenção Básica - PAB			281.500	1
	Objetivo: Manter a atenção básica com a missão de trazer a saúde para perto do cidadão e dar ao profissional a especialização necessária a fim de que ele possa exercer seu trabalho com mais qualidade na promoção da saúde e na qualidade de vida do brasileiro.							
	3100.00	PESSOAL E ENCARGOS SOCIAIS					228.500	1
	3190.00	Aplicações Diretas					228.500	1
000441	3190.04	99	0014	Contratação por Tempo Determinado		Fiscal	70.000	0
000442	3190.11	99	0014	Vencimentos e Vantagens Fixas - Pessoal Civil		Fiscal	68.000	0
000443	3190.13	99	0014	Obrigações Patronais		Fiscal	89.500	0
000444	3190.16	99	0014	Outras Despesas Variáveis - Pessoal Civil		Fiscal	500	0
000445	3190.92	99	0014	Despesas de Exercícios Anteriores		Fiscal	500	0
	3300.00	OUTRAS DESPESAS CORRENTES					49.500	0
	3350.00	Transferências a Instituições Privadas sem Fins Lucrativos					1.000	0
000446	3350.41	99	0014	Contribuições		Fiscal	500	0
000447	3350.43	99	0014	Subvenções Sociais		Fiscal	500	0
	3390.00	Aplicações Diretas					48.500	0
000448	3390.14	99	0014	Diárias - Civil		Fiscal	500	0
000449	3390.30	99	0014	Material de Consumo		Fiscal	30.000	0
000450	3390.31	99	0014	Premiações Culturais, Artísticas, Científicas, Desportivas e Outras (6)(I)		Fiscal	500	0
000451	3390.33	99	0014	Passagens e Despesas com Locomoção		Fiscal	500	0
000452	3390.35	99	0014	Serviços de Consultoria		Fiscal	500	0
000453	3390.36	99	0014	Outros Serviços de Terceiros - Pessoa Física		Fiscal	5.000	0
000454	3390.39	99	0014	Outros Serviços de Terceiros - Pessoa Jurídica		Fiscal	10.000	0
000455	3390.47	99	0014	Obrigações Tributárias e Contributivas		Fiscal	500	0
000456	3390.92	99	0014	Despesas de Exercícios Anteriores		Fiscal	500	0
000457	3390.93	99	0014	Indenizações e Restituições		Fiscal	500	0

**Prefeitura Municipal de Natuba**

Secretaria de Finanças

Departamento de Contabilidade - Orçamento-Programa de 2018 - R\$ 1,00

Quadro Detalhado da Despesa Fixada por Unidade Orçamentária, Ações, Natureza e Elemento de Despesa - Q.D.D.

Classificação Institucional Funcional Programática							Dotação	%
Natureza de Despesa/Modalidade de Aplicação/Elemento de Despesa/Fonte de Recurso							Orçamentária	
02.070	Fundo Municipal de Saúde						5.630.350	19
	4400.00	INVESTIMENTOS					3.500	0
	4490.00	Aplicações Diretas					3.500	0
000458	4490.51	99	0014	Obras e Instalações		Fiscal	500	0
000459	4490.52	99	0014	Equipamentos e Material Permanente		Fiscal	2.500	0
000460	4490.92	99	0014	Despesas de Exercícios Anteriores		Fiscal	500	0
	Pessoal e Encargos Sociais	Juros e Encargos da Dívida	Outras Despesas Correntes	Investimentos	Inversões Financeiras	Amortização da Dívida	Reserva de Contigência	
Fiscal:	229.000		51.000	3.500			283.500	1
Seguridade:	2.837.650		897.610	1.611.590			5.346.850	18
Total:	3.066.650		948.610	1.615.090			5.630.350	19



Prefeitura Municipal de Natuba

Secretaria de Finanças

Departamento de Contabilidade - Orçamento-Programa de 2018 - R\$ 1,00

Quadro Detalhado da Despesa Fixada por Unidade Orçamentária, Ações, Natureza e Elemento de Despesa - Q.D.D.

Classificação Institucional Funcional Programática						Dotação	%
Natureza de Despesa/Modalidade de Aplicação/Elemento de Despesa/Fonte de Recurso						Orçamentária	
02.080	Secretaria de Assistência e Desenvolvimento Social					566.850	2
08 244 2001 2043	Manutenção da Secretaria de Assistência Social e Desenvolvimento Social					418.700	1
	Objetivo: Manter as atividades administrativas da Secretaria visando desenvolver ações estratégicas organizativas que serão implementadas a partir do incentivo e promoção da qualidade de vida dos beneficiários, promover capacitação dos profissionais, bem como dar apoio a outras redes de solidariedade que vise a inclusão social no município.						
	3100.00	PESSOAL E ENCARGOS SOCIAIS				239.000	1
	3190.00	Aplicações Diretas				239.000	1
000461	3190.04	99	0000	Contratação por Tempo Determinado	Seguridade	8.000	0
000462	3190.11	99	0000	Vencimentos e Vantagens Fixas - Pessoal Civil	Seguridade	200.000	1
000463	3190.13	99	0000	Obrigações Patronais	Seguridade	30.000	0
000464	3190.16	99	0000	Outras Despesas Variáveis - Pessoal Civil	Seguridade	500	0
000465	3190.92	99	0000	Despesas de Exercícios Anteriores	Seguridade	500	0
	3300.00	OUTRAS DESPESAS CORRENTES				172.700	1
	3350.00	Transferências a Instituições Privadas sem Fins Lucrativos				1.400	0
000466	3350.41	99	0000	Contribuições	Seguridade	500	0
000467	3350.43	99	0000	Subvenções Sociais	Seguridade	900	0
	3390.00	Aplicações Diretas				171.300	1
000468	3390.14	99	0000	Diárias - Civil	Seguridade	1.500	0
000469	3390.30	99	0000	Material de Consumo	Seguridade	51.000	0
000470	3390.32	99	0000	Material de Distribuição Gratuita	Seguridade	500	0
000471	3390.33	99	0000	Passagens e Despesas com Locomoção	Seguridade	500	0
000472	3390.36	99	0000	Outros Serviços de Terceiros - Pessoa Física	Seguridade	75.000	0
000473	3390.39	99	0000	Outros Serviços de Terceiros - Pessoa Jurídica	Seguridade	40.000	0
000474	3390.47	99	0000	Obrigações Tributárias e Contributivas	Seguridade	800	0
000475	3390.48	99	0000	Outros Auxílios Financeiros a Pessoas Físicas	Seguridade	500	0
000476	3390.92	99	0000	Despesas de Exercícios Anteriores	Seguridade	500	0
000477	3390.93	99	0000	Indenizações e Restituições	Seguridade	500	0
000478	3390.93	99	0052	Indenizações e Restituições	Seguridade	500	0
	4400.00	INVESTIMENTOS				7.000	0
	4490.00	Aplicações Diretas				7.000	0
000479	4490.51	99	0000	Obras e Instalações	Seguridade	5.000	0
000480	4490.52	99	0000	Equipamentos e Material Permanente	Seguridade	1.500	0
000481	4490.92	99	0000	Despesas de Exercícios Anteriores	Seguridade	500	0
08 243 1004 2044	Manutenção do Conselho Tutelar					58.150	0
	Objetivo: Fiscalizar os direitos das crianças e adolescentes previsto em Lei e dar os encaminhamentos necessários para a solução dos problemas referentes a infância e adolescência						
	3100.00	PESSOAL E ENCARGOS SOCIAIS				46.500	0
	3190.00	Aplicações Diretas				46.500	0
000482	3190.11	99	0000	Vencimentos e Vantagens Fixas - Pessoal Civil	Seguridade	45.000	0
000483	3190.13	99	0000	Obrigações Patronais	Seguridade	500	0
000484	3190.16	99	0000	Outras Despesas Variáveis - Pessoal Civil	Seguridade	1.000	0
	3300.00	OUTRAS DESPESAS CORRENTES				10.150	0
	3390.00	Aplicações Diretas				10.150	0
000485	3390.14	99	0000	Diárias - Civil	Seguridade	500	0
000486	3390.30	99	0000	Material de Consumo	Seguridade	1.500	0
000487	3390.36	99	0000	Outros Serviços de Terceiros - Pessoa Física	Seguridade	4.850	0
000488	3390.39	99	0000	Outros Serviços de Terceiros - Pessoa Jurídica	Seguridade	2.800	0
000489	3390.47	99	0000	Obrigações Tributárias e Contributivas	Seguridade	500	0
	4400.00	INVESTIMENTOS				1.500	0
	4490.00	Aplicações Diretas				1.500	0
000490	4490.52	99	0000	Equipamentos e Material Permanente	Seguridade	1.500	0
08 244 1004 2045	Manutenção do Conselho Municipal de Assistência Social					4.000	0

**Prefeitura Municipal de Natuba**

Secretaria de Finanças

Departamento de Contabilidade - Orçamento-Programa de 2018 - R\$ 1,00

Quadro Detalhado da Despesa Fixada por Unidade Orçamentária, Ações, Natureza e Elemento de Despesa - Q.D.D.

295

Classificação Institucional Funcional Programática		Natureza de Despesa/Modalidade de Aplicação/Elemento de Despesa/Fonte de Recurso		Esfera	Dotação Orçamentária	%	
02.080	Secretaria de Assistência e Desenvolvimento Social				566.850	2	
Objetivo: Manter as ações de controle social através da realização de Conferências, capacitações e as atividades da Secretaria Executiva do Conselho Municipal de Assistência Social.							
	3100.00	PESSOAL E ENCARGOS SOCIAIS			500	0	
	3190.00	Aplicações Diretas			500	0	
000491	3190.04	99	0000	Contratação por Tempo Determinado	Seguridade	500 0	
	3300.00	OUTRAS DESPESAS CORRENTES			3.000	0	
	3390.00	Aplicações Diretas			3.000	0	
000492	3390.14	99	0000	Diárias - Civil	Seguridade	500 0	
000493	3390.30	99	0000	Material de Consumo	Seguridade	1.000 0	
000494	3390.33	99	0000	Passagens e Despesas com Locomoção	Seguridade	500 0	
000495	3390.36	99	0000	Outros Serviços de Terceiros - Pessoa Física	Seguridade	500 0	
000496	3390.39	99	0000	Outros Serviços de Terceiros - Pessoa Jurídica	Seguridade	500 0	
	4400.00	INVESTIMENTOS			500	0	
	4490.00	Aplicações Diretas			500	0	
000497	4490.52	99	0000	Equipamentos e Material Permanente	Seguridade	500 0	
08 244 1004	2046	Manutenção de Benefícios Eventuais			83.000	0	
Objetivo: Assistir cidadãos e as famílias por meio dos benefícios eventuais da Política de Assistência Social, de caráter suplementar e provisório, em virtude de nascimento, morte, situações de vulnerabilidade temporária e de calamidade pública, assegurados pela Lei N° 8.742, de 07 de dezembro de 1993, Lei Orgânica de Assistência Social - LOAS, alterada pela Lei N° 12.435, de 06 de julho de 2011, e integram organicamente as garantias do Sistema Único de Assistência Social - SUAS.							
	3300.00	OUTRAS DESPESAS CORRENTES			83.000	0	
	3390.00	Aplicações Diretas			83.000	0	
000498	3390.32	99	0000	Material de Distribuição Gratuita	Seguridade	3.000 0	
000499	3390.48	99	0000	Outros Auxílios Financeiros a Pessoas Físicas	Seguridade	80.000 0	
08 243 1004	2047	Manutenção do Fundo Municipal dos Direitos da Criança e do Adolescente - FMDCA			3.000	0	
Objetivo: Manter as atividades do fundo municipal dos direitos da criança e do adolescente.							
	3300.00	OUTRAS DESPESAS CORRENTES			3.000	0	
	3390.00	Aplicações Diretas			3.000	0	
000500	3390.30	99	0000	Material de Consumo	Fiscal	500 0	
000501	3390.32	99	0000	Material de Distribuição Gratuita	Fiscal	500 0	
000502	3390.33	99	0000	Passagens e Despesas com Locomoção	Fiscal	500 0	
000503	3390.36	99	0000	Outros Serviços de Terceiros - Pessoa Física	Fiscal	500 0	
000504	3390.39	99	0000	Outros Serviços de Terceiros - Pessoa Jurídica	Fiscal	500 0	
000505	3390.93	99	0000	Indenizações e Restituições	Fiscal	500 0	
	Pessoal e Encargos Sociais	Juros e Encargos da Dívida	Outras Despesas Correntes	Investimentos	Inversões Financeiras	Amortização da Dívida	Reserva de Contingência
Fiscal:			3.000				3.000 0
Seguridade:	286.000		268.850	9.000			563.850 2
Total:	286.000		271.850	9.000			566.850 2



Classificação Institucional Funcional Programática							Dotação	%	
Natureza de Despesa/Modalidade de Aplicação/Elemento de Despesa/Fonte de Recurso						Esfera	Orçamentária		
02.090	Fundo Municipal de Assistência Social							1.464.200	5
08 244 1004 1010	Estruturação da Rede de Serviços Socioassistenciais de Proteção Social Básica - CRAS, CREAS e Afins							825.000	3
Objetivo: Estruturar a rede de serviços da proteção social básica e especial, por meio da construção de equipamentos públicos; ampliação, reforma e melhorias da infra-estrutura de unidades públicas estatais, seguindo as normativas do SUAS e legislação complementar, podendo ainda adquirir equipamentos, modernização tecnológica, dentre outros, tendo em vista a necessidade de aprimorar o atendimento nas unidades de proteção social básica e especial reordenando-as de modo a se adequarem aos parâmetros exigidos pelas normativas legais específicas.									
	4400.00	INVESTIMENTOS						825.000	3
	4490.00	Aplicações Diretas						825.000	3
000506	4490.51	99	0000	Obras e Instalações		Seguridade	5.000	0	
000507	4490.51	99	0029	Obras e Instalações		Seguridade	300.000	1	
000508	4490.51	99	0052	Obras e Instalações		Seguridade	400.000	1	
000509	4490.52	99	0000	Equipamentos e Material Permanente		Seguridade	10.000	0	
000510	4490.52	99	0029	Equipamentos e Material Permanente		Seguridade	50.000	0	
000511	4490.52	99	0052	Equipamentos e Material Permanente		Seguridade	60.000	0	
08 244 1004 2048	Fundo Municipal de Assistência Social/FMAS - Cofinanciamento Municipal dos Serviços, Programas e Projetos do SUAS							101.700	0
Objetivo: Manter as atividades socioassistenciais dos serviços, programas e projetos do SUAS.									
	3100.00	PESSOAL E ENCARGOS SOCIAIS						18.000	0
	3190.00	Aplicações Diretas						18.000	0
000512	3190.04	99	0000	Contratação por Tempo Determinado		Seguridade	2.000	0	
000513	3190.11	99	0000	Vencimentos e Vantagens Fixas - Pessoal Civil		Seguridade	10.000	0	
000514	3190.13	99	0000	Obrigações Patronais		Seguridade	5.000	0	
000515	3190.16	99	0000	Outras Despesas Variáveis - Pessoal Civil		Seguridade	500	0	
000516	3190.92	99	0000	Despesas de Exercícios Anteriores		Seguridade	500	0	
	3300.00	OUTRAS DESPESAS CORRENTES						78.700	0
	3350.00	Transferências a Instituições Privadas sem Fins Lucrativos						1.000	0
000517	3350.41	99	0000	Contribuições		Seguridade	500	0	
000518	3350.43	99	0000	Subvenções Sociais		Seguridade	500	0	
	3390.00	Aplicações Diretas						77.700	0
000519	3390.04	99	0000	Contratação por Tempo Determinado		Seguridade	500	0	
000520	3390.14	99	0000	Diárias - Civil		Seguridade	10.000	0	
000521	3390.30	99	0000	Material de Consumo		Seguridade	4.200	0	
000522	3390.31	99	0000	Premiações Culturais, Artísticas, Científicas, Desportivas e Outras (6)(I)		Seguridade	1.000	0	
000523	3390.32	99	0000	Material de Distribuição Gratuita		Seguridade	500	0	
000524	3390.33	99	0000	Passagens e Despesas com Locomoção		Seguridade	500	0	
000525	3390.35	99	0000	Serviços de Consultoria		Seguridade	500	0	
000526	3390.36	99	0000	Outros Serviços de Terceiros - Pessoa Física		Seguridade	50.000	0	
000527	3390.39	99	0000	Outros Serviços de Terceiros - Pessoa Jurídica		Seguridade	8.000	0	
000528	3390.47	99	0000	Obrigações Tributárias e Contributivas		Seguridade	1.000	0	
000529	3390.48	99	0000	Outros Auxílios Financeiros a Pessoas Físicas		Seguridade	500	0	
000530	3390.92	99	0000	Despesas de Exercícios Anteriores		Seguridade	500	0	
000531	3390.93	99	0000	Indenizações e Restituições		Seguridade	500	0	
	4400.00	INVESTIMENTOS						5.000	0
	4490.00	Aplicações Diretas						5.000	0
000532	4490.52	99	0000	Equipamentos e Material Permanente		Seguridade	5.000	0	
08 244 1004 2049	Bloco da Proteção Social Básica							240.000	1
Objetivo: Prevenir situações de risco por meio do desenvolvimento de potencialidades e aquisições, e o fortalecimento de vínculos familiares e comunitários, voltados à população que vive em situação de vulnerabilidade social decorrente da pobreza, privação (ausência de renda, precário ou nulo acesso aos serviços públicos, dentre outros) e, ou, fragilização de vínculos afetivos ? relacionais e de pertencimento social, bem como a manutenção dos serviços ofertados ou referenciados pelos									



Prefeitura Municipal de Natuba

Secretaria de Finanças

Departamento de Contabilidade - Orçamento-Programa de 2018 - R\$ 1,00

Quadro Detalhado da Despesa Fixada por Unidade Orçamentária, Ações, Natureza e Elemento de Despesa - Q.D.D.

297

Classificação Institucional Funcional Programática						Dotação	%
Natureza de Despesa/Modalidade de Aplicação/Elemento de Despesa/Fonte de Recurso						Orçamentária	
02.090	Fundo Municipal de Assistência Social					1.464.200	5
Centros de Referência da Assistência Social - CRAS, considerando a rede existente, entre eles o PAIF, o SCFV para todos os ciclos da vida e o serviço no domicílio para as pessoas com deficiência e idosas.							
3100.00	PESSOAL E ENCARGOS SOCIAIS					142.500	0
3190.00	Aplicações Diretas					142.500	0
000533	3190.04	99	0029	Contratação por Tempo Determinado	Seguridade	63.500	0
000534	3190.11	99	0029	Vencimentos e Vantagens Fixas - Pessoal Civil	Seguridade	48.000	0
000535	3190.13	99	0029	Obrigações Patronais	Seguridade	30.000	0
000536	3190.16	99	0029	Outras Despesas Variáveis - Pessoal Civil	Seguridade	500	0
000537	3190.92	99	0029	Despesas de Exercícios Anteriores	Seguridade	500	0
3300.00	OUTRAS DESPESAS CORRENTES					95.500	0
3390.00	Aplicações Diretas					95.500	0
000538	3390.14	99	0029	Diárias - Civil	Seguridade	500	0
000539	3390.30	99	0029	Material de Consumo	Seguridade	43.500	0
000540	3390.32	99	0029	Material de Distribuição Gratuita	Seguridade	500	0
000541	3390.36	99	0029	Outros Serviços de Terceiros - Pessoa Física	Seguridade	46.500	0
000542	3390.39	99	0029	Outros Serviços de Terceiros - Pessoa Jurídica	Seguridade	3.000	0
000543	3390.47	99	0029	Obrigações Tributárias e Contributivas	Seguridade	500	0
000544	3390.92	99	0029	Despesas de Exercícios Anteriores	Seguridade	500	0
000545	3390.93	99	0029	Indenizações e Restituições	Seguridade	500	0
4400.00	INVESTIMENTOS					2.000	0
4490.00	Aplicações Diretas					2.000	0
000546	4490.52	99	0029	Equipamentos e Material Permanente	Seguridade	2.000	0
08 244 1004 2050	Programa de Acompanhamento e Monitoramento do Acesso e Permanência na Escola das Pessoas com Deficiência do BPC/LOAS - BPC NA ESCOLA					4.000	0
Objetivo: Acompanhar e Monitorar o Acesso e Permanência na Escola das Pessoas com Deficiência Beneficiárias do Benefício de Prestação Continuada da Assistência Social - BPC/LOAS, com prioridade para aquelas na faixa etária de zero a dezoito anos designando equipes técnicas para aplicação de um questionário afim de identificar as barreiras de acesso e permanência na escola.							
3100.00	PESSOAL E ENCARGOS SOCIAIS					1.500	0
3190.00	Aplicações Diretas					1.500	0
000547	3190.04	99	0029	Contratação por Tempo Determinado	Seguridade	1.000	0
000548	3190.13	99	0029	Obrigações Patronais	Seguridade	500	0
3300.00	OUTRAS DESPESAS CORRENTES					2.500	0
3390.00	Aplicações Diretas					2.500	0
000549	3390.30	99	0029	Material de Consumo	Seguridade	1.500	0
000550	3390.36	99	0029	Outros Serviços de Terceiros - Pessoa Física	Seguridade	500	0
000551	3390.39	99	0029	Outros Serviços de Terceiros - Pessoa Jurídica	Seguridade	500	0
08 244 1004 2051	Bloco de Financiamento da Gestão do Programa Bolsa Família e Cadastro Único - IGD PBF					52.500	0
Objetivo: Incentivar as ações de aprimoramento da qualidade da gestão do programa Bolsa Família e Cadastro Único em âmbito local, contribuindo para que o município execute as ações que estão sob sua responsabilidade, além do desenvolvimento de projetos de Inclusão Produtiva.							
3100.00	PESSOAL E ENCARGOS SOCIAIS					35.400	0
3190.00	Aplicações Diretas					35.400	0
000552	3190.04	99	0029	Contratação por Tempo Determinado	Seguridade	30.200	0
000553	3190.11	99	0029	Vencimentos e Vantagens Fixas - Pessoal Civil	Seguridade	3.200	0
000554	3190.13	99	0029	Obrigações Patronais	Seguridade	1.500	0
000555	3190.16	99	0029	Outras Despesas Variáveis - Pessoal Civil	Seguridade	500	0
3300.00	OUTRAS DESPESAS CORRENTES					15.600	0



Prefeitura Municipal de Natuba

Secretaria de Finanças

Departamento de Contabilidade - Orçamento-Programa de 2018 - R\$ 1,00

Quadro Detalhado da Despesa Fixada por Unidade Orçamentária, Ações, Natureza e Elemento de Despesa - Q.D.D.

Classificação Institucional Funcional Programática							Dotação	%
Natureza de Despesa/Modalidade de Aplicação/Elemento de Despesa/Fonte de Recurso						Esfera	Orçamentária	
02.090	Fundo Municipal de Assistência Social						1.464.200	5
	3300.00	OUTRAS DESPESAS CORRENTES					15.600	0
	3390.00	Aplicações Diretas					15.600	0
000556	3390.14	99	0029	Diárias - Civil	Seguridade	500	0	
000557	3390.30	99	0029	Material de Consumo	Seguridade	6.800	0	
000558	3390.32	99	0029	Material de Distribuição Gratuita	Seguridade	500	0	
000559	3390.33	99	0029	Passagens e Despesas com Locomoção	Seguridade	500	0	
000560	3390.35	99	0029	Serviços de Consultoria	Seguridade	500	0	
000561	3390.36	99	0029	Outros Serviços de Terceiros - Pessoa Física	Seguridade	3.000	0	
000562	3390.39	99	0029	Outros Serviços de Terceiros - Pessoa Jurídica	Seguridade	2.800	0	
000563	3390.47	99	0029	Obrigações Tributárias e Contributivas	Seguridade	500	0	
000564	3390.92	99	0029	Despesas de Exercícios Anteriores	Seguridade	500	0	
	4400.00	INVESTIMENTOS					1.500	0
	4490.00	Aplicações Diretas					1.500	0
000565	4490.52	99	0029	Equipamentos e Material Permanente	Seguridade	1.500	0	
08 244 1004	2052	Manutenção de Outros Programas, Projetos, Benefícios e Serviços Socioassistenciais do FNAS					45.000	0
	Objetivo: Atender outros programas, projetos, benefícios e serviços socioassistenciais proporcionando recursos e meios para financiamento das ações da política Pública de Assistência Social.							
	3100.00	PESSOAL E ENCARGOS SOCIAIS					11.500	0
	3190.00	Aplicações Diretas					11.500	0
000566	3190.04	99	0029	Contratação por Tempo Determinado	Seguridade	5.000	0	
000567	3190.11	99	0029	Vencimentos e Vantagens Fixas - Pessoal Civil	Seguridade	5.000	0	
000568	3190.13	99	0029	Obrigações Patronais	Seguridade	500	0	
000569	3190.16	99	0029	Outras Despesas Variáveis - Pessoal Civil	Seguridade	500	0	
000570	3190.92	99	0029	Despesas de Exercícios Anteriores	Seguridade	500	0	
	3300.00	OUTRAS DESPESAS CORRENTES					31.000	0
	3350.00	Transferências a Instituições Privadas sem Fins Lucrativos					1.000	0
000571	3350.41	99	0029	Contribuições	Seguridade	500	0	
000572	3350.43	99	0029	Subvenções Sociais	Seguridade	500	0	
	3390.00	Aplicações Diretas					30.000	0
000573	3390.04	99	0029	Contratação por Tempo Determinado	Seguridade	500	0	
000574	3390.14	99	0029	Diárias - Civil	Seguridade	500	0	
000575	3390.30	99	0029	Material de Consumo	Seguridade	7.000	0	
000576	3390.32	99	0029	Material de Distribuição Gratuita	Seguridade	5.000	0	
000577	3390.33	99	0029	Passagens e Despesas com Locomoção	Seguridade	2.000	0	
000578	3390.35	99	0029	Serviços de Consultoria	Seguridade	500	0	
000579	3390.36	99	0029	Outros Serviços de Terceiros - Pessoa Física	Seguridade	8.500	0	
000580	3390.39	99	0029	Outros Serviços de Terceiros - Pessoa Jurídica	Seguridade	4.000	0	
000581	3390.47	99	0029	Obrigações Tributárias e Contributivas	Seguridade	500	0	
000582	3390.48	99	0029	Outros Auxílios Financeiros a Pessoas Físicas	Seguridade	500	0	
000583	3390.92	99	0029	Despesas de Exercícios Anteriores	Seguridade	500	0	
000584	3390.93	99	0029	Indenizações e Restituições	Seguridade	500	0	
	4400.00	INVESTIMENTOS					2.500	0
	4490.00	Aplicações Diretas					2.500	0
000585	4490.51	99	0029	Obras e Instalações	Seguridade	500	0	
000586	4490.52	99	0029	Equipamentos e Material Permanente	Seguridade	2.000	0	
08 244 1004	2053	Bloco da Proteção Social Especial de Média Complexidade					78.000	0
	Objetivo: Oferecer atendimento e acompanhamento a famílias e indivíduos com direitos violados, cujos vínculos familiares e comunitários não foram rompidos, bem como a manutenção dos serviços ofertados ou referenciados pelos Centros de Referência Especializados da Assistência Social - CREAS, considerando a rede existente em 2017, entre eles o PAEFI, MSE, Abordagem Social, entre outros.							
	3100.00	PESSOAL E ENCARGOS SOCIAIS					50.000	0



Prefeitura Municipal de Natuba

Secretaria de Finanças

Departamento de Contabilidade - Orçamento-Programa de 2018 - R\$ 1,00

Quadro Detalhado da Despesa Fixada por Unidade Orçamentária, Ações, Natureza e Elemento de Despesa - Q.D.D.

Classificação Institucional Funcional Programática							Dotação	%
Natureza de Despesa/Modalidade de Aplicação/Elemento de Despesa/Fonte de Recurso							Orçamentária	
02.090	Fundo Municipal de Assistência Social						1.464.200	5
	3100.00	PESSOAL E ENCARGOS SOCIAIS					50.000	0
	3190.00	Aplicações Diretas					50.000	0
000587	3190.04	99	0029	Contratação por Tempo Determinado		Seguridade	44.000	0
000588	3190.11	99	0029	Vencimentos e Vantagens Fixas - Pessoal Civil		Seguridade	500	0
000589	3190.13	99	0029	Obrigações Patronais		Seguridade	5.000	0
000590	3190.16	99	0029	Outras Despesas Variáveis - Pessoal Civil		Seguridade	500	0
	3300.00	OUTRAS DESPESAS CORRENTES					27.500	0
	3390.00	Aplicações Diretas					27.500	0
000591	3390.14	99	0029	Diárias - Civil		Seguridade	500	0
000592	3390.30	99	0029	Material de Consumo		Seguridade	8.000	0
000593	3390.33	99	0029	Passagens e Despesas com Locomoção		Seguridade	500	0
000594	3390.35	99	0029	Serviços de Consultoria		Seguridade	500	0
000595	3390.36	99	0029	Outros Serviços de Terceiros - Pessoa Física		Seguridade	12.000	0
000596	3390.39	99	0029	Outros Serviços de Terceiros - Pessoa Jurídica		Seguridade	4.500	0
000597	3390.47	99	0029	Obrigações Tributárias e Contributivas		Seguridade	500	0
000598	3390.92	99	0029	Despesas de Exercícios Anteriores		Seguridade	500	0
000599	3390.93	99	0029	Indenizações e Restituições		Seguridade	500	0
	4400.00	INVESTIMENTOS					500	0
	4490.00	Aplicações Diretas					500	0
000600	4490.52	99	0029	Equipamentos e Material Permanente		Seguridade	500	0
08 244 1004	2054	Fortalecimento do Controle Social - Manutenção do Conselho Municipal de Assistência Social/CMAS - IGD SUAS E IGD PBF					3.500	0
	Objetivo:	Fortalecer o Controle Social e a participação da sociedade proporcionando ao CMAS condições de gestão com vistas ao exercício do controle social da Política Municipal de Assistência Social e no desempenho das funções de normatizar, disciplinar, acompanhar, avaliar e fiscalizar a qualidade dos serviços prestados pela rede socioassistencial, bem como a realização da Conferência Municipal de Assistência Social e Capacitação para Conselheiros de Assistência Social.						
	3300.00	OUTRAS DESPESAS CORRENTES					3.000	0
	3390.00	Aplicações Diretas					3.000	0
000601	3390.14	99	0029	Diárias - Civil		Seguridade	500	0
000602	3390.30	99	0029	Material de Consumo		Seguridade	500	0
000603	3390.33	99	0029	Passagens e Despesas com Locomoção		Seguridade	500	0
000604	3390.35	99	0029	Serviços de Consultoria		Seguridade	500	0
000605	3390.36	99	0029	Outros Serviços de Terceiros - Pessoa Física		Seguridade	500	0
000606	3390.39	99	0029	Outros Serviços de Terceiros - Pessoa Jurídica		Seguridade	500	0
	4400.00	INVESTIMENTOS					500	0
	4490.00	Aplicações Diretas					500	0
000607	4490.52	99	0029	Equipamentos e Material Permanente		Seguridade	500	0
08 244 1004	2055	Fundo Estadual de Assistência Social/FEAS - Cofinanciamento Estadual dos Serviços Socioassistenciais do SUAS Ofertados ou Referenciados ao CRAS, CREAS e Benefícios Eventuais					38.000	0
	Objetivo:	Manter as atividades dos serviços socioassistenciais do SUAS ofertados ou referenciados ao CRAS, CREAS e dos Benefícios Eventuais que visa assistir cidadãos e as famílias por meio dos benefícios eventuais da Política de Assistência Social, de caráter suplementar e provisório, em virtude de nascimento, morte, situações de vulnerabilidade temporária e de calamidade pública, assegurados pela Lei Nº 8.742, de 07 de dezembro de 1993, Lei Orgânica de Assistência Social - LOAS, alterada pela Lei Nº 12.435, de 06 de julho de 2011, e integram organicamente as garantias do Sistema Único de Assistência Social - SUAS.						
	3300.00	OUTRAS DESPESAS CORRENTES					32.000	0



Prefeitura Municipal de Natuba

Secretaria de Finanças

Departamento de Contabilidade - Orçamento-Programa de 2018 - R\$ 1,00

Quadro Detalhado da Despesa Fixada por Unidade Orçamentária, Ações, Natureza e Elemento de Despesa - Q.D.D.

300

Classificação Institucional Funcional Programática							Dotação	
Natureza de Despesa/Modalidade de Aplicação/Elemento de Despesa/Fonte de Recurso							Orçamentária	%
02.090	Fundo Municipal de Assistência Social						1.464.200	5
	3300.00	OUTRAS DESPESAS CORRENTES					32.000	0
	3390.00	Aplicações Diretas					32.000	0
000608	3390.30	99	0029	Material de Consumo		Seguridade	10.000	0
000609	3390.32	99	0029	Material de Distribuição Gratuita		Seguridade	2.000	0
000610	3390.35	99	0029	Serviços de Consultoria		Seguridade	3.000	0
000611	3390.36	99	0029	Outros Serviços de Terceiros - Pessoa Física		Seguridade	3.500	0
000612	3390.39	99	0029	Outros Serviços de Terceiros - Pessoa Jurídica		Seguridade	11.500	0
000613	3390.48	99	0029	Outros Auxílios Financeiros a Pessoas Físicas		Seguridade	2.000	0
	4400.00	INVESTIMENTOS					6.000	0
	4490.00	Aplicações Diretas					6.000	0
000614	4490.52	99	0029	Equipamentos e Material Permanente		Seguridade	6.000	0
08 244 1004	2056	Bloco de Financiamento da Gestão Descentralizada do SUAS - IGD SUAS					16.500	0
	Objetivo: Avaliar a qualidade da gestão descentralizada dos serviços, programas, projetos e benefícios socioassistenciais, bem como da articulação intersetorial no âmbito municipal, possibilitando a vigilância social, a organização do SUAS, a capacitação permanente de Trabalhadores, o monitoramento e a avaliação, entre outros com vistas a produção de dados para que a Política Pública de Assistência Social seja efetivada e a qualidade de gestão.							
	3300.00	OUTRAS DESPESAS CORRENTES					14.000	0
	3390.00	Aplicações Diretas					14.000	0
000615	3390.14	99	0029	Diárias - Civil		Seguridade	3.000	0
000616	3390.30	99	0029	Material de Consumo		Seguridade	3.500	0
000617	3390.33	99	0029	Passagens e Despesas com Locomoção		Seguridade	500	0
000618	3390.35	99	0029	Serviços de Consultoria		Seguridade	500	0
000619	3390.36	99	0029	Outros Serviços de Terceiros - Pessoa Física		Seguridade	3.000	0
000620	3390.39	99	0029	Outros Serviços de Terceiros - Pessoa Jurídica		Seguridade	2.000	0
000621	3390.93	99	0029	Indenizações e Restituições		Seguridade	1.500	0
	4400.00	INVESTIMENTOS					2.500	0
	4490.00	Aplicações Diretas					2.500	0
000622	4490.52	99	0029	Equipamentos e Material Permanente		Seguridade	2.500	0
08 244 1004	2057	Programa Primeira Infância no SUAS - Programa Criança Feliz					60.000	0
	Objetivo: Promover o desenvolvimento integral das crianças na primeira infância, considerando sua família e seu contexto de vida; bem como promover o desenvolvimento humano a partir do apoio e do acompanhamento do desenvolvimento infantil integral na primeira infância; apoiar a gestante e a família na preparação para o nascimento e nos cuidados perinatais; colaborar no exercício da parentalidade, fortalecendo os vínculos e o papel das famílias para o desempenho da função de cuidado, proteção e educação de crianças na faixa etária de até seis anos de idade; mediar o acesso da gestante, de crianças na primeira infância e de suas famílias a políticas e serviços públicos de que necessitem.							
	3100.00	PESSOAL E ENCARGOS SOCIAIS					48.500	0
	3190.00	Aplicações Diretas					48.500	0
000623	3190.04	99	0029	Contratação por Tempo Determinado		Seguridade	43.500	0
000624	3190.11	99	0029	Vencimentos e Vantagens Fixas - Pessoal Civil		Seguridade	4.500	0
000625	3190.13	99	0029	Obrigações Patronais		Seguridade	500	0
	3300.00	OUTRAS DESPESAS CORRENTES					11.500	0
	3390.00	Aplicações Diretas					11.500	0
000626	3390.14	99	0029	Diárias - Civil		Seguridade	500	0
000627	3390.30	99	0029	Material de Consumo		Seguridade	6.500	0
000628	3390.33	99	0029	Passagens e Despesas com Locomoção		Seguridade	500	0
000629	3390.36	99	0029	Outros Serviços de Terceiros - Pessoa Física		Seguridade	1.500	0
000630	3390.39	99	0029	Outros Serviços de Terceiros - Pessoa Jurídica		Seguridade	1.500	0
000631	3390.47	99	0029	Obrigações Tributárias e Contributivas		Seguridade	500	0
000632	3390.93	99	0029	Indenizações e Restituições		Seguridade	500	0



Prefeitura Municipal de Natuba

Secretaria de Finanças

Departamento de Contabilidade - Orçamento-Programa de 2018 - R\$ 1,00

Quadro Detalhado da Despesa Fixada por Unidade Orçamentária, Ações, Natureza e Elemento de Despesa - Q.D.D.

Classificação Institucional Funcional Programática							Dotação	%	
Natureza de Despesa/Modalidade de Aplicação/Elemento de Despesa/Fonte de Recurso		Esfera					Orçamentária		
02.090	Fundo Municipal de Assistência Social						1.464.200	5	
		Pessoal e Encargos Sociais	Juros e Encargos da Dívida	Outras Despesas Correntes	Investimentos	Inversões Financeiras	Amortização da Dívida	Reserva de Contigência	
Fiscal:							0	0	
Seguridade:	307.400		311.300	845.500			1.464.200	5	
Total:	307.400		311.300	845.500			1.464.200	5	



Prefeitura Municipal de Natuba

Secretaria de Finanças

Departamento de Contabilidade - Orçamento-Programa de 2018 - R\$ 1,00

Quadro Detalhado da Despesa Fixada por Unidade Orçamentária, Ações, Natureza e Elemento de Despesa - Q.D.D.

302

Classificação Institucional Funcional Programática						Dotação	%	
Natureza de Despesa/Modalidade de Aplicação/Elemento de Despesa/Fonte de Recurso					Esfera	Orçamentária		
02.100	Secretaria de Obras, Serviços Urbanos e Habitação						2.858.210	10
15 451 1005 1011	Aquisição e Desapropriação de Imóveis						270.000	1
	Objetivo: Adquirir e desapropriar imóveis para a abertura de avenidas e construção de prédios							
	4500.00 INVERSÕES FINANCEIRAS						270.000	1
	4590.00 Aplicações Diretas						270.000	1
000633	4590.61	99	0000	Aquisição de Imóveis	Fiscal	270.000	1	
17 512 1005 1012	Construção e Ampliação de Esgotamentos Sanitários						20.000	0
	Objetivo: Construir e ampliar esgotamentos sanitários e coleta dos esgotos individual ou coletiva; afastamento rápido e seguro dos esgotos, sejam através de fossas ou sistemas de redes coletoras; tratamento e disposição sanitariamente adequada dos esgotos tratados em várias comunidades.							
	4400.00 INVESTIMENTOS						20.000	0
	4490.00 Aplicações Diretas						20.000	0
000634	4490.51	99	0000	Obras e Instalações	Fiscal	20.000	0	
15 451 1005 1013	Implantação, Ampliação e/ou Melhoria de Obras de Infra-Estrutura Urbana						704.253	2
	Objetivo: Construção de pavimentação (asfáltica ou em paralelepípedo), bem como drenagem em pontos críticos do município, construção de casas populares, jardins com áreas de lazer e praças de esporte, conforme demanda do orçamento participativo.							
	4400.00 INVESTIMENTOS						704.253	2
	4490.00 Aplicações Diretas						704.253	2
000635	4490.51	99	0000	Obras e Instalações	Fiscal	6.000	0	
000636	4490.51	99	0052	Obras e Instalações	Fiscal	698.253	2	
15 451 1005 1014	Construção de Passagens Molhadas						115.000	0
	Objetivo: Construir passagens molhadas nas comunidades, conforme demanda do orçamento participativo.							
	4400.00 INVESTIMENTOS						115.000	0
	4490.00 Aplicações Diretas						115.000	0
000637	4490.51	99	0000	Obras e Instalações	Fiscal	15.000	0	
000638	4490.51	99	0052	Obras e Instalações	Fiscal	100.000	0	
15 451 1005 1015	Construção, Reforma e/ou Ampliação de Praças Públicas						499.500	2
	Objetivo: Construir, reformar e/ou ampliar as praças públicas							
	3300.00 OUTRAS DESPESAS CORRENTES						5.000	0
	3390.00 Aplicações Diretas						5.000	0
000639	3390.39	99	0052	Outros Serviços de Terceiros - Pessoa Jurídica	Fiscal	5.000	0	
	4400.00 INVESTIMENTOS						494.500	2
	4490.00 Aplicações Diretas						494.500	2
000640	4490.51	99	0000	Obras e Instalações	Fiscal	700	0	
000641	4490.51	99	0052	Obras e Instalações	Fiscal	493.800	2	
15 452 2001 2058	Manutenção das Atividades da Secretaria de Obras, Serviços Urbanos e Habitação						1.072.757	4
	Objetivo: Manter as atividades da secretaria de obras, serviços urbanos e habitação.							
	3100.00 PESSOAL E ENCARGOS SOCIAIS						351.500	1
	3190.00 Aplicações Diretas						351.500	1
000642	3190.04	99	0000	Contratação por Tempo Determinado	Fiscal	20.000	0	
000643	3190.11	99	0000	Vencimentos e Vantagens Fixas - Pessoal Civil	Fiscal	330.000	1	
000644	3190.13	99	0000	Obrigações Patronais	Fiscal	500	0	
000645	3190.16	99	0000	Outras Despesas Variáveis - Pessoal Civil	Fiscal	500	0	
000646	3190.92	99	0000	Despesas de Exercícios Anteriores	Fiscal	500	0	
	3300.00 OUTRAS DESPESAS CORRENTES						704.257	2



Prefeitura Municipal de Natuba

Secretaria de Finanças

Departamento de Contabilidade - Orçamento-Programa de 2018 - R\$ 1,00

Quadro Detalhado da Despesa Fixada por Unidade Orçamentária, Ações, Natureza e Elemento de Despesa - Q.D.D.

Classificação Institucional Funcional Programática							Dotação	%	
Natureza de Despesa/Modalidade de Aplicação/Elemento de Despesa/Fonte de Recurso							Orçamentária		
02.100	Secretaria de Obras, Serviços Urbanos e Habitação						2.858.210	10	
	3300.00	OUTRAS DESPESAS CORRENTES					704.257	2	
	3390.00	Aplicações Diretas					704.257	2	
000647	3390.14	99	0000	Diárias - Civil	Fiscal	5.500	0		
000648	3390.30	99	0000	Material de Consumo	Fiscal	126.000	0		
000649	3390.35	99	0000	Serviços de Consultoria	Fiscal	500	0		
000650	3390.36	99	0000	Outros Serviços de Terceiros - Pessoa Física	Fiscal	262.257	1		
000651	3390.36	99	0052	Outros Serviços de Terceiros - Pessoa Física	Fiscal	2.000	0		
000652	3390.39	99	0000	Outros Serviços de Terceiros - Pessoa Jurídica	Fiscal	300.000	1		
000653	3390.39	99	0052	Outros Serviços de Terceiros - Pessoa Jurídica	Fiscal	500	0		
000654	3390.47	99	0000	Obrigações Tributárias e Contributivas	Fiscal	2.500	0		
000655	3390.92	99	0000	Despesas de Exercícios Anteriores	Fiscal	1.500	0		
000656	3390.93	99	0000	Indenizações e Restituições	Fiscal	3.000	0		
000657	3390.93	99	0052	Indenizações e Restituições	Fiscal	500	0		
	4400.00	INVESTIMENTOS					17.000	0	
	4490.00	Aplicações Diretas					17.000	0	
000658	4490.51	99	0000	Obras e Instalações	Fiscal	5.000	0		
000659	4490.52	99	0000	Equipamentos e Material Permanente	Fiscal	10.000	0		
000660	4490.92	99	0000	Despesas de Exercícios Anteriores	Fiscal	2.000	0		
26	782	1005	2059	Recuperação de Estradas Vicinais		176.700	1		
Objetivo: Recuperar estradas vicinais que dar acesso a comunidade Porteiras e outras localidades do município, demanda do orçamento participativo.									
	3300.00	OUTRAS DESPESAS CORRENTES					176.700	1	
	3390.00	Aplicações Diretas					176.700	1	
000661	3390.30	99	0000	Material de Consumo	Fiscal	100.000	0		
000662	3390.30	99	0016	Material de Consumo	Fiscal	9.000	0		
000663	3390.36	99	0000	Outros Serviços de Terceiros - Pessoa Física	Fiscal	30.000	0		
000664	3390.36	99	0016	Outros Serviços de Terceiros - Pessoa Física	Fiscal	12.500	0		
000665	3390.39	99	0000	Outros Serviços de Terceiros - Pessoa Jurídica	Fiscal	20.000	0		
000666	3390.39	99	0016	Outros Serviços de Terceiros - Pessoa Jurídica	Fiscal	5.200	0		
	Pessoal e Encargos Sociais	Juros e Encargos da Dívida	Outras Despesas Correntes	Investimentos	Inversões Financeiras	Amortização da Dívida	Reserva de Contigência		
Fiscal:	351.500		885.957	1.350.753	270.000			2.858.210	10
Seguridade:								0	0
Total:	351.500		885.957	1.350.753	270.000			2.858.210	10

**Prefeitura Municipal de Natuba**

Secretaria de Finanças

Departamento de Contabilidade - Orçamento-Programa de 2018 - R\$ 1,00

Quadro Detalhado da Despesa Fixada por Unidade Orçamentária, Ações, Natureza e Elemento de Despesa - Q.D.D.

304

Classificação Institucional Funcional Programática							Dotação	
Natureza de Despesa/Modalidade de Aplicação/Elemento de Despesa/Fonte de Recurso						Esfera	Orçamentária	%
02.110	Secretaria de Agricultura, Meio Ambiente e Recursos Hídricos						1.478.417	5
20	605	1003	1016	Construção e Ampliação do Sistema de Abastecimento D'água			620.000	2
Objetivo: Construir e ampliar o sistema de abastecimento d'água nas comunidades da zona rural com a construção de barragens, açudes, perfuração de poços, construção de cisternas, visando melhorar a qualidade de vida da população.								
4400.00 INVESTIMENTOS							620.000	2
4490.00 Aplicações Diretas							620.000	2
000667	4490.51	99	0000	Obras e Instalações		Fiscal	20.000	0
000668	4490.51	99	0052	Obras e Instalações		Fiscal	600.000	2
20	606	1003	1017	Aquisição de Equipamentos e Implementos Agrícolas			220.000	1
Objetivo: Adquirir veículos, máquinas e implementos agrícolas para a melhoria da produção, demanda do orçamento participativo.								
4400.00 INVESTIMENTOS							220.000	1
4490.00 Aplicações Diretas							220.000	1
000669	4490.52	99	0000	Equipamentos e Material Permanente		Fiscal	20.000	0
000670	4490.52	99	0052	Equipamentos e Material Permanente		Fiscal	200.000	1
18	542	1003	1018	Construção de Aterro Sanitário			30.000	0
Objetivo: Construção de aterro sanitário para melhor tratamento do lixo urbano								
4400.00 INVESTIMENTOS							30.000	0
4490.00 Aplicações Diretas							30.000	0
000671	4490.51	99	0000	Obras e Instalações		Fiscal	30.000	0
18	541	2001	2060	Manutenção da Secretaria de Agricultura, Meio Ambiente e Recursos Hídricos			600.417	2
Objetivo: Manter as atividades da Secretaria de Agricultura, Meio Ambiente e Recursos Hídricos.								
3100.00 PESSOAL E ENCARGOS SOCIAIS							161.500	1
3190.00 Aplicações Diretas							161.500	1
000672	3190.04	99	0000	Contratação por Tempo Determinado		Fiscal	40.000	0
000673	3190.11	99	0000	Vencimentos e Vantagens Fixas - Pessoal Civil		Fiscal	120.000	0
000674	3190.13	99	0000	Obrigações Patronais		Fiscal	500	0
000675	3190.16	99	0000	Outras Despesas Variáveis - Pessoal Civil		Fiscal	500	0
000676	3190.92	99	0000	Despesas de Exercícios Anteriores		Fiscal	500	0
3300.00 OUTRAS DESPESAS CORRENTES							433.917	1
3350.00 Transferências a Instituições Privadas sem Fins Lucrativos							500	0
000677	3350.41	99	0000	Contribuições		Fiscal	500	0
3390.00 Aplicações Diretas							433.417	1
000678	3390.14	99	0000	Diárias - Civil		Fiscal	3.000	0
000679	3390.30	99	0000	Material de Consumo		Fiscal	220.000	1
000680	3390.32	99	0000	Material de Distribuição Gratuita		Fiscal	500	0
000681	3390.35	99	0000	Serviços de Consultoria		Fiscal	1.000	0
000682	3390.36	99	0000	Outros Serviços de Terceiros - Pessoa Física		Fiscal	187.417	1
000683	3390.39	99	0000	Outros Serviços de Terceiros - Pessoa Jurídica		Fiscal	20.000	0
000684	3390.47	99	0000	Obrigações Tributárias e Contributivas		Fiscal	500	0
000685	3390.92	99	0000	Despesas de Exercícios Anteriores		Fiscal	500	0
000686	3390.93	99	0000	Indenizações e Restituições		Fiscal	500	0
4400.00 INVESTIMENTOS							5.000	0
4490.00 Aplicações Diretas							5.000	0
000687	4490.51	99	0000	Obras e Instalações		Fiscal	2.000	0
000688	4490.52	99	0000	Equipamentos e Material Permanente		Fiscal	2.500	0
000689	4490.92	99	0000	Despesas de Exercícios Anteriores		Fiscal	500	0
20	606	1003	2061	Manutenção das Atividades de Apoio ao Pequeno Produtor Rural			8.000	0
Objetivo: Apoiar o pequeno produtor rural.								
3300.00 OUTRAS DESPESAS CORRENTES							8.000	0

**Prefeitura Municipal de Natuba**

Secretaria de Finanças

Departamento de Contabilidade - Orçamento-Programa de 2018 - R\$ 1,00

Quadro Detalhado da Despesa Fixada por Unidade Orçamentária, Ações, Natureza e Elemento de Despesa - Q.D.D.

305

Classificação Institucional Funcional Programática							Dotação	%
Natureza de Despesa/Modalidade de Aplicação/Elemento de Despesa/Fonte de Recurso							Orçamentária	
02.110	Secretaria de Agricultura, Meio Ambiente e Recursos Hídricos						1.478.417	5
	3300.00	OUTRAS DESPESAS CORRENTES					8.000	0
	3350.00	Transferências a Instituições Privadas sem Fins Lucrativos					2.500	0
000690	3350.41	99	0000	Contribuições		Fiscal	2.500	0
	3390.00	Aplicações Diretas					5.500	0
000691	3390.30	99	0000	Material de Consumo		Fiscal	3.000	0
000692	3390.32	99	0000	Material de Distribuição Gratuita		Fiscal	500	0
000693	3390.36	99	0000	Outros Serviços de Terceiros - Pessoa Física		Fiscal	1.500	0
000694	3390.39	99	0000	Outros Serviços de Terceiros - Pessoa Jurídica		Fiscal	500	0
	Pessoal e Encargos Sociais	Juros e Encargos da Dívida	Outras Despesas Correntes	Investimentos	Inversões Financeiras	Amortização da Dívida	Reserva de Contigência	
Fiscal:	161.500		441.917	875.000			1.478.417	5
Seguridade:							0	0
Total:	161.500		441.917	875.000			1.478.417	5

**Prefeitura Municipal de Natuba**

Secretaria de Finanças

Departamento de Contabilidade - Orçamento-Programa de 2018 - R\$ 1,00

Quadro Detalhado da Despesa Fixada por Unidade Orçamentária, Ações, Natureza e Elemento de Despesa - Q.D.D.

Classificação Institucional Funcional Programática						Dotação	
Natureza de Despesa/Modalidade de Aplicação/Elemento de Despesa/Fonte de Recurso				Esfera		Orçamentária	%
02.120	Secretaria de Turismo e Juventude					196.500	1
23	695	2001	2062 Manutenção das Atividades da Secretaria de Turismo e Juventude			196.500	1
Objetivo: Manter as atividades da Secretaria de Turismo e Juventude.							
3100.00 PESSOAL E ENCARGOS SOCIAIS						52.000	0
3190.00 Aplicações Diretas						52.000	0
000695	3190.04	99	0000 Contratação por Tempo Determinado	Fiscal		500	0
000696	3190.11	99	0000 Vencimentos e Vantagens Fixas - Pessoal Civil	Fiscal		50.000	0
000697	3190.13	99	0000 Obrigações Patronais	Fiscal		500	0
000698	3190.16	99	0000 Outras Despesas Variáveis - Pessoal Civil	Fiscal		500	0
000699	3190.92	99	0000 Despesas de Exercícios Anteriores	Fiscal		500	0
3300.00 OUTRAS DESPESAS CORRENTES						137.500	0
3390.00 Aplicações Diretas						137.500	0
000700	3390.14	99	0000 Diárias - Civil	Fiscal		5.000	0
000701	3390.30	99	0000 Material de Consumo	Fiscal		40.000	0
000702	3390.32	99	0000 Material de Distribuição Gratuita	Fiscal		5.000	0
000703	3390.35	99	0000 Serviços de Consultoria	Fiscal		500	0
000704	3390.36	99	0000 Outros Serviços de Terceiros - Pessoa Física	Fiscal		60.000	0
000705	3390.39	99	0000 Outros Serviços de Terceiros - Pessoa Jurídica	Fiscal		25.000	0
000706	3390.47	99	0000 Obrigações Tributárias e Contributivas	Fiscal		500	0
000707	3390.92	99	0000 Despesas de Exercícios Anteriores	Fiscal		500	0
000708	3390.93	99	0000 Indenizações e Restituições	Fiscal		1.000	0
4400.00 INVESTIMENTOS						7.000	0
4490.00 Aplicações Diretas						7.000	0
000709	4490.51	99	0000 Obras e Instalações	Fiscal		1.500	0
000710	4490.52	99	0000 Equipamentos e Material Permanente	Fiscal		5.000	0
000711	4490.92	99	0000 Despesas de Exercícios Anteriores	Fiscal		500	0
	Pessoal e	Juros e	Outras		Inversões	Amortização	Reserva
	Encargos	Encargos	Despesas		Financeiras	da Dívida	de Contigência
	Sociais	da Dívida	Correntes	Investimentos			
Fiscal:	52.000		137.500	7.000			
Seguridade:							
Total:	52.000		137.500	7.000			
						196.500	1



Prefeitura Municipal de Natuba

Secretaria de Finanças

Departamento de Contabilidade - Orçamento-Programa de 2018 - R\$ 1,00

Quadro Detalhado da Despesa Fixada por Unidade Orçamentária, Ações, Natureza e Elemento de Despesa - Q.D.D.

Classificação Institucional Funcional Programática						Dotação			
Natureza de Despesa/Modalidade de Aplicação/Elemento de Despesa/Fonte de Recurso				Esfera		Orçamentária	%		
02.130	Secretaria de Transporte e Desenvolvimento Urbano					86.500	0		
26	782	2001	2063 Manutenção da Secretaria de Transporte e Desenvolvimento Urbano			86.500	0		
			Objetivo: Manter as atividades da Secretaria de Transporte e Desenvolvimento Urbano						
			3100.00 PESSOAL E ENCARGOS SOCIAIS			53.000	0		
			3190.00 Aplicações Diretas			53.000	0		
000712	3190.04	99	0000 Contratação por Tempo Determinado	Fiscal		2.000	0		
000713	3190.11	99	0000 Vencimentos e Vantagens Fixas - Pessoal Civil	Fiscal		50.000	0		
000714	3190.13	99	0000 Obrigações Patronais	Fiscal		500	0		
000715	3190.16	99	0000 Outras Despesas Variáveis - Pessoal Civil	Fiscal		500	0		
			3300.00 OUTRAS DESPESAS CORRENTES			31.000	0		
			3390.00 Aplicações Diretas			31.000	0		
000716	3390.14	99	0000 Diárias - Civil	Fiscal		1.000	0		
000717	3390.30	99	0000 Material de Consumo	Fiscal		15.000	0		
000718	3390.31	99	0000 Premiações Culturais, Artísticas, Científicas, Desportivas e Outras (6)(I)	Fiscal		500	0		
000719	3390.32	99	0000 Material de Distribuição Gratuita	Fiscal		5.000	0		
000720	3390.33	99	0000 Passagens e Despesas com Locomoção	Fiscal		500	0		
000721	3390.35	99	0000 Serviços de Consultoria	Fiscal		1.000	0		
000722	3390.36	99	0000 Outros Serviços de Terceiros - Pessoa Física	Fiscal		5.000	0		
000723	3390.39	99	0000 Outros Serviços de Terceiros - Pessoa Jurídica	Fiscal		1.000	0		
000724	3390.47	99	0000 Obrigações Tributárias e Contributivas	Fiscal		500	0		
000725	3390.92	99	0000 Despesas de Exercícios Anteriores	Fiscal		500	0		
000726	3390.93	99	0000 Indenizações e Restituições	Fiscal		1.000	0		
			4400.00 INVESTIMENTOS			2.500	0		
			4490.00 Aplicações Diretas			2.500	0		
000727	4490.51	99	0000 Obras e Instalações	Fiscal		500	0		
000728	4490.52	99	0000 Equipamentos e Material Permanente	Fiscal		1.500	0		
000729	4490.92	99	0000 Despesas de Exercícios Anteriores	Fiscal		500	0		
	Pessoal e Encargos Sociais	Juros e Encargos da Dívida	Outras Despesas Correntes	Investimentos	Inversões Financeiras	Amortização da Dívida	Reserva de Contingência		
Fiscal:	53.000		31.000	2.500				86.500	0
Seguridade:								0	0
Total:	53.000		31.000	2.500				86.500	0



Prefeitura Municipal de Natuba

Secretaria de Finanças

Departamento de Contabilidade - Orçamento-Programa de 2018 - R\$ 1,00

Quadro Detalhado da Despesa Fixada por Unidade Orçamentária, Ações, Natureza e Elemento de Despesa - Q.D.D.

308

Classificação Institucional Funcional Programática						Dotação	%
Natureza de Despesa/Modalidade de Aplicação/Elemento de Despesa/Fonte de Recurso						Orçamentária	
02.140	Secretaria de Esporte e Cultura					751.500	3
15 451 1005 1019	Implantação, Ampliação ou Melhoria de Obras de Infra-Estrutura Esportiva					202.000	1
	Objetivo: Construir e/ou reformar quadras de esportes, campos de futebol, ginásio de esportes, quadra poliesportiva, pista de atletismo, praça esportiva na sede do município, com a finalidade de colaborar para a inclusão social, bem estar físico, promoção da saúde e do desenvolvimento intelectual de crianças e adolescentes.						
	4400.00	INVESTIMENTOS				202.000	1
	4490.00	Aplicações Diretas				202.000	1
000730	4490.51	99	0000	Obras e Instalações	Fiscal	2.000	0
000731	4490.51	99	0052	Obras e Instalações	Fiscal	200.000	1
23 695 1005 2064	Promoção de Festas Regionais					39.000	0
	Objetivo: Promover e apoiar eventos culturais e sociais, bem como, contribuir para o resgate da cultura e eventos tradicionais do município.						
	3300.00	OUTRAS DESPESAS CORRENTES				39.000	0
	3350.00	Transferências a Instituições Privadas sem Fins Lucrativos				500	0
000732	3350.41	99	0000	Contribuições	Fiscal	500	0
	3390.00	Aplicações Diretas				38.500	0
000733	3390.30	99	0000	Material de Consumo	Fiscal	3.000	0
000734	3390.32	99	0000	Material de Distribuição Gratuita	Fiscal	500	0
000735	3390.36	99	0000	Outros Serviços de Terceiros - Pessoa Física	Fiscal	15.000	0
000736	3390.39	99	0000	Outros Serviços de Terceiros - Pessoa Jurídica	Fiscal	20.000	0
13 392 2001 2065	Manutenção das Atividades da Secretaria de Esporte e Cultura					404.000	1
	Objetivo: Manter as atividades administrativas da Secretaria de Esporte e Cultura.						
	3100.00	PESSOAL E ENCARGOS SOCIAIS				53.500	0
	3190.00	Aplicações Diretas				53.500	0
000737	3190.04	99	0000	Contratação por Tempo Determinado	Fiscal	2.000	0
000738	3190.11	99	0000	Vencimentos e Vantagens Fixas - Pessoal Civil	Fiscal	50.000	0
000739	3190.13	99	0000	Obrigações Patronais	Fiscal	500	0
000740	3190.16	99	0000	Outras Despesas Variáveis - Pessoal Civil	Fiscal	500	0
000741	3190.92	99	0000	Despesas de Exercícios Anteriores	Fiscal	500	0
	3300.00	OUTRAS DESPESAS CORRENTES				342.500	1
	3350.00	Transferências a Instituições Privadas sem Fins Lucrativos				500	0
000742	3350.41	99	0000	Contribuições	Fiscal	500	0
	3390.00	Aplicações Diretas				342.000	1
000743	3390.14	99	0000	Diárias - Civil	Fiscal	2.000	0
000744	3390.30	99	0000	Material de Consumo	Fiscal	40.000	0
000745	3390.32	99	0000	Material de Distribuição Gratuita	Fiscal	13.000	0
000746	3390.33	99	0000	Passagens e Despesas com Locomoção	Fiscal	500	0
000747	3390.36	99	0000	Outros Serviços de Terceiros - Pessoa Física	Fiscal	140.000	0
000748	3390.39	99	0000	Outros Serviços de Terceiros - Pessoa Jurídica	Fiscal	145.000	0
000749	3390.47	99	0000	Obrigações Tributárias e Contributivas	Fiscal	500	0
000750	3390.92	99	0000	Despesas de Exercícios Anteriores	Fiscal	500	0
000751	3390.93	99	0000	Indenizações e Restituições	Fiscal	500	0
	4400.00	INVESTIMENTOS				8.000	0
	4490.00	Aplicações Diretas				8.000	0
000752	4490.51	99	0000	Obras e Instalações	Fiscal	2.500	0
000753	4490.52	99	0000	Equipamentos e Material Permanente	Fiscal	5.000	0
000754	4490.92	99	0000	Despesas de Exercícios Anteriores	Fiscal	500	0
27 812 1005 2066	Implantação e Desenvolvimento do Programa Segundo Tempo					106.500	0
	Objetivo: Democratizar o acesso à prática e à cultura do Esporte de forma a promover o desenvolvimento integral de crianças, adolescentes e jovens, como fator de formação da cidadania e melhoria da qualidade de vida, prioritariamente em áreas de vulnerabilidade social.						



Classificação Institucional Funcional Programática							Dotação	%	
Natureza de Despesa/Modalidade de Aplicação/Elemento de Despesa/Fonte de Recurso							Orçamentária		
02.140	Secretaria de Esporte e Cultura						751.500	3	
	3300.00	OUTRAS DESPESAS CORRENTES					106.500	0	
	3390.00	Aplicações Diretas					106.500	0	
000755	3390.30	99	0000	Material de Consumo		Fiscal	500	0	
000756	3390.30	99	0052	Material de Consumo		Fiscal	20.000	0	
000757	3390.31	99	0000	Premiações Culturais, Artísticas, Científicas, Desportivas e Outras (6)(I)		Fiscal	500	0	
000758	3390.31	99	0052	Premiações Culturais, Artísticas, Científicas, Desportivas e Outras (6)(I)		Fiscal	500	0	
000759	3390.32	99	0000	Material de Distribuição Gratuita		Fiscal	500	0	
000760	3390.32	99	0052	Material de Distribuição Gratuita		Fiscal	1.500	0	
000761	3390.35	99	0000	Serviços de Consultoria		Fiscal	500	0	
000762	3390.35	99	0052	Serviços de Consultoria		Fiscal	30.000	0	
000763	3390.36	99	0000	Outros Serviços de Terceiros - Pessoa Física		Fiscal	500	0	
000764	3390.36	99	0052	Outros Serviços de Terceiros - Pessoa Física		Fiscal	28.000	0	
000765	3390.39	99	0000	Outros Serviços de Terceiros - Pessoa Jurídica		Fiscal	500	0	
000766	3390.39	99	0052	Outros Serviços de Terceiros - Pessoa Jurídica		Fiscal	22.000	0	
000767	3390.93	99	0000	Indenizações e Restituições		Fiscal	500	0	
000768	3390.93	99	0052	Indenizações e Restituições		Fiscal	1.000	0	
	Pessoal e Encargos Sociais	Juros e Encargos da Dívida	Outras Despesas Correntes	Investimentos	Inversões Financeiras	Amortização da Dívida	Reserva de Contingência		
Fiscal:	53.500		488.000	210.000				751.500	3
Seguridade:								0	0
Total:	53.500		488.000	210.000				751.500	3



Prefeitura Municipal de Natuba

Secretaria de Finanças

Departamento de Contabilidade - Orçamento-Programa de 2018 - R\$ 1,00

Quadro Detalhado da Despesa Fixada por Unidade Orçamentária, Ações, Natureza e Elemento de Despesa - Q.D.D.

310

Classificação Institucional Funcional Programática								Dotação	%
Natureza de Despesa/Modalidade de Aplicação/Elemento de Despesa/Fonte de Recurso								Orçamentária	
09.999	Reserva de Contingência							203.000	1
99 999 2001	9001 Reserva de Contingência							203.000	1
	Objetivo: Financiar passivos contingentes, pagar despesas relativas a eventos extraordinários e cobrir frustração de arrecadação de receita								
	9900.00 Reserva de Contingência							203.000	1
	9990.00 Reserva de Contingência							203.000	1
000769 9990.99 99 0000	Reserva de Contingência							Fiscal 203.000	1
	Pessoal e Encargos Sociais	Juros e Encargos da Dívida	Outras Despesas Correntes	Investimentos	Inversões Financeiras	Amortização da Dívida	Reserva de Contingência		
Fiscal:							203.000	203.000	1
Seguridade:								0	0
Total:							203.000	203.000	1
	Pessoal e Encargos Sociais	Juros e Encargos da Dívida	Outras Despesas Correntes	Investimentos	Inversões Financeiras	Amortização da Dívida	Reserva de Contingência		
GERAL									
Fiscal:	9.541.028	1.500	5.942.163	3.437.553	310.000	584.743	203.000	20.019.987	68
Seguridade:	3.622.550		1.771.260	3.861.590	5.000			9.260.400	32
Total:	13.163.578	1.500	7.713.423	7.299.143	315.000	584.743	203.000	29.280.387	100
Intra-Orçamen.:								0	0

CLAIR LEITÃO MARTINS
Contadora
CRC-PB 4.395/O-7

ROSINALVA VICENTE
PATRICIO DA SILVA
Secretária de Finanças

JANETE SANTOS SOUSA DA
SILVA
Prefeita



Prefeitura Municipal de Natuba

Secretaria de Finanças

Departamento de Contabilidade - Orçamento-Programa de 2018 - R\$ 1,00

Quadro Detalhado da Despesa Fixada por Unidade Orçamentária, Ações, Natureza e Modalidade de Aplicação de Despesa - Q.D.D.

311

Classificação Institucional Funcional Programática		Esfera	Dotação Orçamentária	%					
Natureza de Despesa/Modalidade de Aplicação									
01.010	Câmara Municipal		1.200.000	4					
01 031 2002 1001	Aquisição de Veículo		40.000	0					
	Objetivo: Aquisição de Veículo								
	4400.00 INVESTIMENTOS		40.000	0					
	4490.00 Aplicações Diretas		40.000	0					
01 031 2002 2001	Manutenção das Atividades do Poder Legislativo		1.160.000	4					
	Objetivo: Manter as atividades do Poder Legislativo possibilitando a fiscalização dos gastos públicos								
	3100.00 PESSOAL E ENCARGOS SOCIAIS		913.000	3					
	3190.00 Aplicações Diretas		913.000	3					
	3300.00 OUTRAS DESPESAS CORRENTES		227.000	1					
	3390.00 Aplicações Diretas		227.000	1					
	4400.00 INVESTIMENTOS		20.000	0					
	4490.00 Aplicações Diretas		20.000	0					
	Pessoal e Encargos Sociais	Juros e Encargos da Dívida	Outras Despesas Correntes	Investimentos	Inversões Financeiras	Amortização da Dívida	Reserva de Contigência		
Fiscal:	913.000		227.000	60.000				1.200.000	4
Seguridade:								0	0
Total:	913.000		227.000	60.000				1.200.000	4



Prefeitura Municipal de Natuba

Secretaria de Finanças

Departamento de Contabilidade - Orçamento-Programa de 2018 - R\$ 1,00

Quadro Detalhado da Despesa Fixada por Unidade Orçamentária, Ações, Natureza e Modalidade de Aplicação de Despesa - Q.D.D.

312

Classificação Institucional Funcional Programática		Esfera	Dotação Orçamentária	%				
Natureza de Despesa/Modalidade de Aplicação								
02.010	Secretaria do Governo Municipal		565.302	2				
04 122 2001 2002	Manutenção das Atividades da Secretaria do Governo Municipal		475.800	2				
	Objetivo: Manter as atividades da Secretaria do Governo Municipal e realizar atividades diversas para participar do processo de conquista do Selo Unicef.							
3100.00	PESSOAL E ENCARGOS SOCIAIS		286.000	1				
3190.00	Aplicações Diretas		286.000	1				
3300.00	OUTRAS DESPESAS CORRENTES		179.800	1				
3350.00	Transferências a Instituições Privadas sem Fins Lucrativos		1.000	0				
3390.00	Aplicações Diretas		178.800	1				
4400.00	INVESTIMENTOS		10.000	0				
4490.00	Aplicações Diretas		10.000	0				
04 122 2001 2003	Contribuição às Entidades Municipalistas		1.500	0				
	Objetivo: Contribuir para FAMUP e outras							
3300.00	OUTRAS DESPESAS CORRENTES		1.500	0				
3350.00	Transferências a Instituições Privadas sem Fins Lucrativos		1.500	0				
11 331 2001 2004	Manutenção do Programa Município Empreendedor		55.502	0				
	Objetivo: Apoiar o empreendedorismo avaliando os recursos naturais e possibilidades socioeconômicas no município, visando fortalecer e ampliar o número de empreendedores em Natuba.							
3100.00	PESSOAL E ENCARGOS SOCIAIS		5.500	0				
3190.00	Aplicações Diretas		5.500	0				
3300.00	OUTRAS DESPESAS CORRENTES		18.002	0				
3390.00	Aplicações Diretas		18.002	0				
4400.00	INVESTIMENTOS		2.000	0				
4490.00	Aplicações Diretas		2.000	0				
4500.00	INVERSÕES FINANCEIRAS		30.000	0				
4550.00	Transferências a Instituições Privadas sem Fins Lucrativos		30.000	0				
14 422 2001 2005	Manutenção do Conselho de Políticas para Mulheres		2.000	0				
	Objetivo: Deliberar, contribuir na normatização e fiscalizar políticas relativas aos direitos da mulher.							
3300.00	OUTRAS DESPESAS CORRENTES		1.500	0				
3390.00	Aplicações Diretas		1.500	0				
4400.00	INVESTIMENTOS		500	0				
4490.00	Aplicações Diretas		500	0				
14 422 2001 2006	Manutenção da Política Municipal da Mulher		30.500	0				
	Objetivo: Instalar a Coordenadoria de Políticas para Mulheres, garantir políticas públicas e programas que estimulem a realização de campanhas de combate a violência contra o público feminino e promovam a valorização e o protagonismo das mulheres no município de Natuba.							
3100.00	PESSOAL E ENCARGOS SOCIAIS		13.000	0				
3190.00	Aplicações Diretas		13.000	0				
3300.00	OUTRAS DESPESAS CORRENTES		15.000	0				
3390.00	Aplicações Diretas		15.000	0				
4400.00	INVESTIMENTOS		2.500	0				
4490.00	Aplicações Diretas		2.500	0				
	Pessoal e Encargos Sociais	Juros e Encargos da Dívida	Outras Despesas Correntes	Investimentos	Inversões Financeiras	Amortização da Dívida	Reserva de Contingência	
Fiscal:	304.500		215.802	15.000	30.000		565.302	2
Seguridade:							0	0
Total:	304.500		215.802	15.000	30.000		565.302	2

**Prefeitura Municipal de Natuba**

Secretaria de Finanças

Departamento de Contabilidade - Orçamento-Programa de 2018 - R\$ 1,00

Quadro Detalhado da Despesa Fixada por Unidade Orçamentária, Ações, Natureza e Modalidade de Aplicação de Despesa - Q.D.D.

314

Classificação Institucional Funcional Programática		Esfera	Dotação Orçamentária	%					
Natureza de Despesa/Modalidade de Aplicação									
02.030	Secretaria de Finanças		1.227.043	4					
02 062 0001 0001	Pagamentos de Ações Judiciais		114.743	0					
	Objetivo: Pagar ações judiciais transitadas e julgadas.								
	3100.00 PESSOAL E ENCARGOS SOCIAIS		2.000	0					
	3190.00 Aplicações Diretas		2.000	0					
	3300.00 OUTRAS DESPESAS CORRENTES		10.000	0					
	3390.00 Aplicações Diretas		10.000	0					
	4600.00 AMORTIZAÇÃO DA DÍVIDA		102.743	0					
	4690.00 Aplicações Diretas		102.743	0					
28 841 0001 0002	Encargos da Dívida Contratada		2.000	0					
	Objetivo: Pagar encargos da dívida contratada								
	3200.00 JUROS E ENCARGOS DA DÍVIDA		1.000	0					
	3290.00 Aplicações Diretas		1.000	0					
	4600.00 AMORTIZAÇÃO DA DÍVIDA		1.000	0					
	4690.00 Aplicações Diretas		1.000	0					
28 846 0001 0003	Amortização e Encargos com a Dívida do INSS		480.500	2					
	Objetivo: Pagar os encargos da dívida do INSS								
	3200.00 JUROS E ENCARGOS DA DÍVIDA		500	0					
	3290.00 Aplicações Diretas		500	0					
	4600.00 AMORTIZAÇÃO DA DÍVIDA		480.000	2					
	4690.00 Aplicações Diretas		480.000	2					
28 846 0001 0004	Contribuição ao PASEP		132.300	0					
	Objetivo: Contribuir para o PASEP								
	3300.00 OUTRAS DESPESAS CORRENTES		131.300	0					
	3390.00 Aplicações Diretas		131.300	0					
	4600.00 AMORTIZAÇÃO DA DÍVIDA		1.000	0					
	4690.00 Aplicações Diretas		1.000	0					
04 123 2001 2008	Manutenção das Atividades da Secretaria de Finanças		497.500	2					
	Objetivo: Manter as atividades da Secretaria de Finanças, visando incrementar a arrecadação o equilíbrio das contas do município, bem como a melhoria dos serviços prestados a população								
	3100.00 PESSOAL E ENCARGOS SOCIAIS		143.000	0					
	3190.00 Aplicações Diretas		143.000	0					
	3300.00 OUTRAS DESPESAS CORRENTES		342.500	1					
	3390.00 Aplicações Diretas		342.500	1					
	4400.00 INVESTIMENTOS		12.000	0					
	4490.00 Aplicações Diretas		12.000	0					
	Pessoal e Encargos Sociais	Juros e Encargos da Dívida	Outras Despesas Correntes	Investimentos	Inversões Financeiras	Amortização da Dívida	Reserva de Contigência		
Fiscal:	145.000	1.500	483.800	12.000		584.743		1.227.043	4
Seguridade:								0	0
Total:	145.000	1.500	483.800	12.000		584.743		1.227.043	4



Prefeitura Municipal de Natuba

Secretaria de Finanças

Departamento de Contabilidade - Orçamento-Programa de 2018 - R\$ 1,00

Quadro Detalhado da Despesa Fixada por Unidade Orçamentária, Ações, Natureza e Modalidade de Aplicação de Despesa - Q.D.D.

316

Classificação Institucional Funcional Programática		Esfera	Dotação Orçamentária	%
Natureza de Despesa/Modalidade de Aplicação				
02.050	Secretaria da Educação		9.613.594	33
12 368	1002 1002 Construção, Ampliação e/ou Reforma de Unidades Escolares		410.000	1
	Objetivo: Construir, ampliar e/ou reformar as unidades escolares proporcionando espaço físico adequado nas comunidades do município, conforme demanda do orçamento participativo.			
	4400.00 INVESTIMENTOS		410.000	1
	4490.00 Aplicações Diretas		410.000	1
12 361	1002 1003 Aquisição de Transporte Escolar		205.000	1
	Objetivo: Adquirir transporte escolar.			
	4400.00 INVESTIMENTOS		205.000	1
	4490.00 Aplicações Diretas		205.000	1
12 365	1002 1004 Construção e Implantação de Creche da Educação Infantil no Município		255.000	1
	Objetivo: Melhorar a infra estrutura da rede física escolar, com a construção de escolas para os alunos da educação infantil, conforme demanda do orçamento participativo.			
	4400.00 INVESTIMENTOS		255.000	1
	4490.00 Aplicações Diretas		255.000	1
12 365	1002 2010 Manutenção da Educação Infantil e Creche - MDE		43.940	0
	Objetivo: Manter o atendimento das crianças, proporcionando meios para o desenvolvimento físico, mental e intelectual			
	3100.00 PESSOAL E ENCARGOS SOCIAIS		6.000	0
	3190.00 Aplicações Diretas		6.000	0
	3300.00 OUTRAS DESPESAS CORRENTES		34.940	0
	3390.00 Aplicações Diretas		34.940	0
	4400.00 INVESTIMENTOS		3.000	0
	4490.00 Aplicações Diretas		3.000	0
12 361	1002 2011 Manutenção do FUNDEB - 60% magistério		4.240.028	14
	Objetivo: Manter o FUNDEB - 60% magistério			
	3100.00 PESSOAL E ENCARGOS SOCIAIS		4.238.528	14
	3190.00 Aplicações Diretas		4.238.528	14
	3300.00 OUTRAS DESPESAS CORRENTES		1.500	0
	3390.00 Aplicações Diretas		1.500	0
12 361	1002 2012 Manutenção do FUNDEB - 40% outros		2.254.307	8
	Objetivo: Manter o FUNDEB - 40% outros			
	3100.00 PESSOAL E ENCARGOS SOCIAIS		1.361.500	5
	3190.00 Aplicações Diretas		1.361.500	5
	3300.00 OUTRAS DESPESAS CORRENTES		886.307	3
	3350.00 Transferências a Instituições Privadas sem Fins Lucrativos		1.000	0
	3390.00 Aplicações Diretas		885.307	3
	4400.00 INVESTIMENTOS		1.500	0
	4490.00 Aplicações Diretas		1.500	0
	4500.00 INVERSÕES FINANCEIRAS		5.000	0
	4590.00 Aplicações Diretas		5.000	0
12 368	1002 2013 Manutenção do Programa Dinheiro Direto na Escola - PDDE		9.500	0
	Objetivo: Aplicar os recursos na manutenção das escolas, promovendo a melhoria do ensino-aprendizagem			
	3300.00 OUTRAS DESPESAS CORRENTES		9.500	0
	3390.00 Aplicações Diretas		9.500	0
12 361	1002 2014 Manutenção da Educação de Jovens e Adultos - MDE		23.800	0
	Objetivo: Educar jovens e adultos - MDE			



Prefeitura Municipal de Natuba

Secretaria de Finanças

Departamento de Contabilidade - Orçamento-Programa de 2018 - R\$ 1,00

Quadro Detalhado da Despesa Fixada por Unidade Orçamentária, Ações, Natureza e Modalidade de Aplicação de Despesa - Q.D.D.

317

Classificação Institucional Funcional Programática		Esfera	Dotação Orçamentária	%
Natureza de Despesa/Modalidade de Aplicação				
02.050	Secretaria da Educação		9.613.594	33
3100.00	PESSOAL E ENCARGOS SOCIAIS		8.500	0
3190.00	Aplicações Diretas		8.500	0
3300.00	OUTRAS DESPESAS CORRENTES		11.600	0
3350.00	Transferências a Instituições Privadas sem Fins Lucrativos		1.000	0
3390.00	Aplicações Diretas		10.600	0
4400.00	INVESTIMENTOS		3.700	0
4490.00	Aplicações Diretas		3.700	0
12 361 2001	2015 Manutenção da Secretaria de Educação		223.000	1
	Objetivo: Manter a Secretaria de Educação, desenvolvendo ações voltadas para melhorar a qualidade do ensino no município			
3100.00	PESSOAL E ENCARGOS SOCIAIS		37.000	0
3190.00	Aplicações Diretas		37.000	0
3300.00	OUTRAS DESPESAS CORRENTES		181.000	1
3390.00	Aplicações Diretas		181.000	1
4400.00	INVESTIMENTOS		5.000	0
4490.00	Aplicações Diretas		5.000	0
12 361 1002	2016 Manutenção do Programa Nacional de Alimentação Escolar - FUNDAMENTAL		10.724	0
	Objetivo: Garantir que a oferta da alimentação escolar se dê em conformidade com as necessidades nutricionais dos alunos durante o período letivo			
3300.00	OUTRAS DESPESAS CORRENTES		10.724	0
3390.00	Aplicações Diretas		10.724	0
12 361 1002	2017 Manutenção do Transporte Escolar- ENSINO FUNDAMENTAL		235.201	1
	Objetivo: Manter os transportes escolares assegurando boas condições de uso, oferecendo conforto e segurança aos estudantes			
3300.00	OUTRAS DESPESAS CORRENTES		235.201	1
3390.00	Aplicações Diretas		235.201	1
12 361 1002	2018 Manutenção do Desenvolvimento do Ensino - MDE		971.600	3
	Objetivo: Manter o desenvolvimento do ensino- MDE			
3100.00	PESSOAL E ENCARGOS SOCIAIS		578.000	2
3190.00	Aplicações Diretas		578.000	2
3300.00	OUTRAS DESPESAS CORRENTES		385.000	1
3390.00	Aplicações Diretas		385.000	1
4400.00	INVESTIMENTOS		3.600	0
4490.00	Aplicações Diretas		3.600	0
4500.00	INVERSÕES FINANCEIRAS		5.000	0
4590.00	Aplicações Diretas		5.000	0
12 365 1002	2019 Manutenção do Programa Nacional de Alimentação Escolar - CRECHE		49.078	0
	Objetivo: Manter as atividades de alimentação escolar da creche, de maneira que estas estejam em conformidade com as necessidades nutricionais dos alunos durante o período letivo.			
3300.00	OUTRAS DESPESAS CORRENTES		49.078	0
3390.00	Aplicações Diretas		49.078	0
12 368 1002	2020 Manutenção do Salário Educação - QSE		192.000	1
	Objetivo: Manter o salário educação			
3300.00	OUTRAS DESPESAS CORRENTES		187.000	1
3390.00	Aplicações Diretas		187.000	1
4400.00	INVESTIMENTOS		5.000	0
4490.00	Aplicações Diretas		5.000	0

Manutenção da Educação de Jovens e Adultos - FUNDEB 40%



Prefeitura Municipal de Natuba

Secretaria de Finanças

Departamento de Contabilidade - Orçamento-Programa de 2018 - R\$ 1,00

Quadro Detalhado da Despesa Fixada por Unidade Orçamentária, Ações, Natureza e Modalidade de Aplicação de Despesa - Q.D.D.

318

Classificação Institucional Funcional Programática		Esfera	Dotação Orçamentária	%
Natureza de Despesa/Modalidade de Aplicação				
02.050	Secretaria da Educação		9.613.594	33
12 361	1000 Objetivo: Educar jovens e adultos - FUNDEB 40%		13.500	0
	3100.00 PESSOAL E ENCARGOS SOCIAIS		2.500	0
	3190.00 Aplicações Diretas		2.500	0
	3300.00 OUTRAS DESPESAS CORRENTES		10.500	0
	3350.00 Transferências a Instituições Privadas sem Fins Lucrativos		500	0
	3390.00 Aplicações Diretas		10.000	0
	4400.00 INVESTIMENTOS		500	0
	4490.00 Aplicações Diretas		500	0
12 361	1002 2022 Manutenção da Educação de Jovens e Adultos - FUNDEB 60%		24.000	0
	Objetivo: Educar jovens e adultos - FUNDEB 60%			
	3100.00 PESSOAL E ENCARGOS SOCIAIS		24.000	0
	3190.00 Aplicações Diretas		24.000	0
12 365	1002 2023 Manutenção da Educação Infantil e Creche - FUNDEB 40%		55.000	0
	Objetivo: Manter as atividades da educação infantil e creche - FUNDEB 40%			
	3100.00 PESSOAL E ENCARGOS SOCIAIS		53.000	0
	3190.00 Aplicações Diretas		53.000	0
	3300.00 OUTRAS DESPESAS CORRENTES		2.000	0
	3390.00 Aplicações Diretas		2.000	0
12 365	1002 2024 Manutenção da Educação Infantil e Creche - FUNDEB 60%		205.000	1
	Objetivo: Manter as atividades da educação infantil e creche - FUNDEB 60%			
	3100.00 PESSOAL E ENCARGOS SOCIAIS		205.000	1
	3190.00 Aplicações Diretas		205.000	1
12 365	1002 2025 Manutenção do Programa Nacional de Alimentação Escolar - PRE-ESCOLA		35.481	0
	Objetivo: Garantir que a oferta da alimentação escolar se dê em conformidade com as necessidades nutricionais dos alunos durante o período letivo.			
	3300.00 OUTRAS DESPESAS CORRENTES		35.481	0
	3390.00 Aplicações Diretas		35.481	0
12 362	1002 2026 Manutenção das Atividades do Transporte Escolar- ENSINO MÉDIO		19.660	0
	Objetivo: Manter as atividades do transporte escolar, com a finalidade de garantir seu pleno funcionamento			
	3300.00 OUTRAS DESPESAS CORRENTES		19.660	0
	3390.00 Aplicações Diretas		19.660	0
12 365	1002 2027 Manutenção das Atividades do Transporte Escolar - ENSINO INFANTIL		13.291	0
	Objetivo: Garantir a manutenção do transporte escolar, com a finalidade de garantir seu pleno funcionamento			
	3300.00 OUTRAS DESPESAS CORRENTES		13.291	0
	3390.00 Aplicações Diretas		13.291	0
12 361	1002 2028 Manutenção do Programa Nacional de Alimentação Escolar - EJA		31.924	0
	Objetivo: Manter as atividades da merenda escolar para jovens e adultos.			
	3300.00 OUTRAS DESPESAS CORRENTES		31.924	0
	3390.00 Aplicações Diretas		31.924	0
12 361	1002 2029 Manutenção do Programa Nacional de Alimentação Escolar - AEE		1.560	0
	Objetivo: Adquirir gêneros alimentícios para merenda destinados aos alunos da educação do Atendimento Educacional Especial			
	3300.00 OUTRAS DESPESAS CORRENTES		1.560	0
	3390.00 Aplicações Diretas		1.560	0
12 368	1002 2030 Manutenção de Outros Programas do FNDE		91.000	0



Prefeitura Municipal de Natuba

Secretaria de Finanças

Departamento de Contabilidade - Orçamento-Programa de 2018 - R\$ 1,00

Quadro Detalhado da Despesa Fixada por Unidade Orçamentária, Ações, Natureza e Modalidade de Aplicação de Despesa - Q.D.D.

Classificação Institucional Funcional Programática	Esfera	Dotação Orçamentária	%
Natureza de Despesa/Modalidade de Aplicação			
02.050 Secretaria da Educação		9.613.594	33

Objetivo: Manter programas do FNDE não especificados no orçamento.

3100.00 PESSOAL E ENCARGOS SOCIAIS		35.500	0
3190.00 Aplicações Diretas		35.500	0
3300.00 OUTRAS DESPESAS CORRENTES		53.000	0
3390.00 Aplicações Diretas		53.000	0
4400.00 INVESTIMENTOS		2.500	0
4490.00 Aplicações Diretas		2.500	0

	Pessoal e Encargos Sociais	Juros e Encargos da Dívida	Outras Despesas Correntes	Investimentos	Inversões Financeiras	Amortização da Dívida	Reserva de Contigência		
Fiscal:	6.549.528		2.159.266	894.800	10.000			9.613.594	33
Seguridade:								0	0
Total:	6.549.528		2.159.266	894.800	10.000			9.613.594	33



Prefeitura Municipal de Natuba

Secretaria de Finanças

Departamento de Contabilidade - Orçamento-Programa de 2018 - R\$ 1,00

Quadro Detalhado da Despesa Fixada por Unidade Orçamentária, Ações, Natureza e Modalidade de Aplicação de Despesa - Q.D.D.

320

Classificação Institucional Funcional Programática		Esfera	Dotação Orçamentária	%					
Natureza de Despesa/Modalidade de Aplicação									
02.060	Secretaria de Saúde		1.885.500	6					
10 301 1001 1005	Construção, Ampliação e/ou Implantação de Abastecimento D'água		560.000	2					
	Objetivo: Construir, ampliar e/ou Implantar abastecimento d'água através da construção ou recuperação de açudes e barragens, construção de cisternas, perfuração e instalação de poços nas comunidades do município de Natuba, conforme demanda do orçamento participativo.								
	4400.00 INVESTIMENTOS		560.000	2					
	4490.00 Aplicações Diretas		560.000	2					
10 305 1001 1006	Melhoria Habitacional		310.000	1					
	Objetivo: Melhoria habitacional para combater as doenças de chagas em casa que possuem uma estrutura rústica, de baixo nível de sustentação, nas comunidades locais com a finalidade de melhorar a qualidade de vida do município.								
	4400.00 INVESTIMENTOS		310.000	1					
	4490.00 Aplicações Diretas		310.000	1					
10 301 1001 1007	Ações de Saneamento Básico		505.000	2					
	Objetivo: Executar ações de saneamento básico com a construção e/ou recuperação de esgotamento sanitário em diversas localidades do município de Natuba, principalmente no Rio Riacho de Natuba, conforme demanda do orçamento participativo.								
	4400.00 INVESTIMENTOS		505.000	2					
	4490.00 Aplicações Diretas		505.000	2					
10 301 2001 2031	Manutenção das Atividades da Secretaria de Saúde		510.500	2					
	Objetivo: Manter as atividades administrativas da Secretaria de Saúde e Centro de Parto Normal, visando melhor qualidade de vida dos munícipes								
	3100.00 PESSOAL E ENCARGOS SOCIAIS		191.500	1					
	3190.00 Aplicações Diretas		191.500	1					
	3300.00 OUTRAS DESPESAS CORRENTES		293.500	1					
	3390.00 Aplicações Diretas		293.500	1					
	4400.00 INVESTIMENTOS		20.500	0					
	4490.00 Aplicações Diretas		20.500	0					
	4500.00 INVERSÕES FINANCEIRAS		5.000	0					
	4590.00 Aplicações Diretas		5.000	0					
	Pessoal e Encargos Sociais	Juros e Encargos da Dívida	Outras Despesas Correntes	Investimentos	Inversões Financeiras	Amortização da Dívida	Reserva de Contigência		
Fiscal:								0	0
Seguridade:	191.500		293.500	1.395.500	5.000			1.885.500	6
Total:	191.500		293.500	1.395.500	5.000			1.885.500	6



Prefeitura Municipal de Natuba

Secretaria de Finanças

Departamento de Contabilidade - Orçamento-Programa de 2018 - R\$ 1,00

Quadro Detalhado da Despesa Fixada por Unidade Orçamentária, Ações, Natureza e Modalidade de Aplicação de Despesa - Q.D.D.

321

Classificação Institucional Funcional Programática			Esfera	Dotação Orçamentária	%
Natureza de Despesa/Modalidade de Aplicação					
02.070	Fundo Municipal de Saúde			5.630.350	19
10 301 1001	1008 Estruturação da Atenção Básica			889.590	3
	Objetivo: Estruturar a rede de atenção básica através da aquisição de veículos e equipamentos diversos para melhorar o atendimento da população local.				
	4400.00 INVESTIMENTOS			889.590	3
	4490.00 Aplicações Diretas			889.590	3
10 301 1001	1009 Construção, Ampliação e Reforma de Unidades Estratégica de Saúde da Família e Academias e Saúde			670.000	2
	Objetivo: Construir, ampliar e reformar as unidades estratégica de saúde da família nas comunidades de Jussaral e Cacimba Cercada e em outras localidades no município de Natuba e academias de saúde, conforme demanda do orçamento participativo.				
	4400.00 INVESTIMENTOS			670.000	2
	4490.00 Aplicações Diretas			670.000	2
10 301 1001	2032 Manutenção do Fundo Municipal de Saúde - Recursos Próprios			1.747.660	6
	Objetivo: Manter as atividades do fundo municipal de saúde com recursos próprios				
	3100.00 PESSOAL E ENCARGOS SOCIAIS			1.297.000	4
	3190.00 Aplicações Diretas			1.297.000	4
	3300.00 OUTRAS DESPESAS CORRENTES			425.160	1
	3350.00 Transferências a Instituições Privadas sem Fins Lucrativos			1.000	0
	3371.00 Transferências a Consórcios Públicos			500	0
	3390.00 Aplicações Diretas			423.660	1
	4400.00 INVESTIMENTOS			25.500	0
	4490.00 Aplicações Diretas			25.500	0
10 301 1001	2033 Manutenção dos Agentes Comunitários de Saúde - ACS			393.000	1
	Objetivo: Melhorar, através dos Agentes Comunitários de Saúde, a capacidade da população de cuidar da sua saúde, transmitindo-lhe informações e conhecimentos e contribuir para a construção e consolidação dos sistemas locais de saúde.				
	3100.00 PESSOAL E ENCARGOS SOCIAIS			388.050	1
	3190.00 Aplicações Diretas			388.050	1
	3300.00 OUTRAS DESPESAS CORRENTES			4.450	0
	3390.00 Aplicações Diretas			4.450	0
	4400.00 INVESTIMENTOS			500	0
	4490.00 Aplicações Diretas			500	0
10 301 1001	2034 Manutenção da Estratégia Saúde da Família			709.000	2
	Objetivo: Manter as atividades da estratégia saúde da família.				
	3100.00 PESSOAL E ENCARGOS SOCIAIS			589.500	2
	3190.00 Aplicações Diretas			589.500	2
	3300.00 OUTRAS DESPESAS CORRENTES			109.500	0
	3390.00 Aplicações Diretas			109.500	0
	4400.00 INVESTIMENTOS			10.000	0
	4490.00 Aplicações Diretas			10.000	0
10 303 1001	2035 Manutenção da Farmácia Básica			118.000	0
	Objetivo: Manter a farmácia básica, com a finalidade de disponibilizar os medicamentos necessários para manutenção dos serviços de saúde no município.				
	3300.00 OUTRAS DESPESAS CORRENTES			118.000	0
	3390.00 Aplicações Diretas			118.000	0
10 301 1001	2036 Manutenção da Saúde Bucal			197.600	1
	Objetivo: Manter as ações Estratégicas da Saúde Bucal, desenvolvendo ações de conscientização sobre a higiene bucal, bem como oferecer melhor qualidade nos serviços odontológicos				



Prefeitura Municipal de Natuba

Secretaria de Finanças

Departamento de Contabilidade - Orçamento-Programa de 2018 - R\$ 1,00

Quadro Detalhado da Despesa Fixada por Unidade Orçamentária, Ações, Natureza e Modalidade de Aplicação de Despesa - Q.D.D.

322

Classificação Institucional Funcional Programática		Esfera	Dotação Orçamentária	%
Natureza de Despesa/Modalidade de Aplicação				
02.070	Fundo Municipal de Saúde		5.630.350	19
3100.00	PESSOAL E ENCARGOS SOCIAIS		180.600	1
3190.00	Aplicações Diretas		180.600	1
3300.00	OUTRAS DESPESAS CORRENTES		13.500	0
3390.00	Aplicações Diretas		13.500	0
4400.00	INVESTIMENTOS		3.500	0
4490.00	Aplicações Diretas		3.500	0
10 305 1001 2037	Manutenção do Piso Fixo de Vigilância e Promoção da Saúde - PFVPS		92.500	0
Objetivo: Manter o Piso Fixo de Vigilância e Promoção da Saúde - PFVPS				
3100.00	PESSOAL E ENCARGOS SOCIAIS		84.500	0
3190.00	Aplicações Diretas		84.500	0
3300.00	OUTRAS DESPESAS CORRENTES		7.500	0
3390.00	Aplicações Diretas		7.500	0
4400.00	INVESTIMENTOS		500	0
4490.00	Aplicações Diretas		500	0
10 304 1001 2038	Manutenção das Ações Básicas da Vigilância Sanitária		12.000	0
Objetivo: Contribuir para melhorar a vigilância sanitária do município, desenvolvendo ações em combate as doenças infecto-contagiosas				
3100.00	PESSOAL E ENCARGOS SOCIAIS		4.500	0
3190.00	Aplicações Diretas		4.500	0
3300.00	OUTRAS DESPESAS CORRENTES		7.000	0
3390.00	Aplicações Diretas		7.000	0
4400.00	INVESTIMENTOS		500	0
4490.00	Aplicações Diretas		500	0
10 302 1001 2039	Manutenção da Média e Alta Complexidade Ambulatorial e Hospitalar - MAC		272.000	1
Objetivo: Manter a Gestão Plena de Sistema Municipal de Média e Alta Complexidade que compreende um conjunto de ações e serviços ambulatoriais e hospitalares que visam atender os principais problemas de saúde da população.				
3100.00	PESSOAL E ENCARGOS SOCIAIS		160.000	1
3190.00	Aplicações Diretas		160.000	1
3300.00	OUTRAS DESPESAS CORRENTES		107.000	0
3390.00	Aplicações Diretas		107.000	0
4400.00	INVESTIMENTOS		5.000	0
4490.00	Aplicações Diretas		5.000	0
10 301 1001 2040	Manutenção de Outros Programas do SUS		42.000	0
Objetivo: Manter programas do SUS com a missão de trazer a saúde para perto do cidadão e dar ao profissional a especialização necessária a fim de que ele possa exercer seu trabalho com mais qualidade na promoção da saúde e na qualidade de vida.				
3100.00	PESSOAL E ENCARGOS SOCIAIS		21.000	0
3190.00	Aplicações Diretas		21.000	0
3300.00	OUTRAS DESPESAS CORRENTES		16.500	0
3350.00	Transferências a Instituições Privadas sem Fins Lucrativos		1.000	0
3390.00	Aplicações Diretas		15.500	0
4400.00	INVESTIMENTOS		4.500	0
4490.00	Aplicações Diretas		4.500	0
10 302 1001 2041	Manutenção dos Serviços de Atendimento Móvel as Urgências - SAMU 192 - MAC		205.500	1
Objetivo: Manter Serviços de Atendimento Móvel as Urgências - SAMU 192, dentro da região de abrangência, todo enfermo, ferido ou parturiente em situação de urgência ou emergência, e transportá-los com segurança e acompanhamento de profissionais da saúde, visando conectar as vítimas aos recursos que elas necessitam e com a maior brevidade possível.				



Prefeitura Municipal de Natuba

Secretaria de Finanças

Departamento de Contabilidade - Orçamento-Programa de 2018 - R\$ 1,00

Quadro Detalhado da Despesa Fixada por Unidade Orçamentária, Ações, Natureza e Modalidade de Aplicação de Despesa - Q.D.D.

323

Classificação Institucional Funcional Programática		Esfera	Dotação Orçamentária	%					
Natureza de Despesa/Modalidade de Aplicação									
02.070	Fundo Municipal de Saúde		5.630.350	19					
3100.00	PESSOAL E ENCARGOS SOCIAIS		113.000	0					
3190.00	Aplicações Diretas		113.000	0					
3300.00	OUTRAS DESPESAS CORRENTES		90.500	0					
3390.00	Aplicações Diretas		90.500	0					
4400.00	INVESTIMENTOS		2.000	0					
4490.00	Aplicações Diretas		2.000	0					
10 301 1001 2042	Manutenção da Atenção Básica - PAB		281.500	1					
	Objetivo: Manter a atenção básica com a missão de trazer a saúde para perto do cidadão e dar ao profissional a especialização necessária a fim de que ele possa exercer seu trabalho com mais qualidade na promoção da saúde e na qualidade de vida do brasileiro.								
3100.00	PESSOAL E ENCARGOS SOCIAIS		228.500	1					
3190.00	Aplicações Diretas		228.500	1					
3300.00	OUTRAS DESPESAS CORRENTES		49.500	0					
3350.00	Transferências a Instituições Privadas sem Fins Lucrativos		1.000	0					
3390.00	Aplicações Diretas		48.500	0					
4400.00	INVESTIMENTOS		3.500	0					
4490.00	Aplicações Diretas		3.500	0					
	Pessoal e Encargos Sociais	Juros e Encargos da Dívida	Outras Despesas Correntes	Investimentos	Inversões Financeiras	Amortização da Dívida	Reserva de Contigência		
Fiscal:	229.000		51.000	3.500				283.500	1
Seguridade:	2.837.650		897.610	1.611.590				5.346.850	18
Total:	3.066.650		948.610	1.615.090				5.630.350	19

**Prefeitura Municipal de Natuba**

Secretaria de Finanças

Departamento de Contabilidade - Orçamento-Programa de 2018 - R\$ 1,00

Quadro Detalhado da Despesa Fixada por Unidade Orçamentária, Ações, Natureza e Modalidade de Aplicação de Despesa - Q.D.D.

324

Classificação Institucional Funcional Programática			Esfera	Dotação Orçamentária	%			
Natureza de Despesa/Modalidade de Aplicação								
02.080	Secretaria de Assistência e Desenvolvimento Social			566.850	2			
08 244 2001 2043	Manutenção da Secretaria de Assistência Social e Desenvolvimento Social			418.700	1			
	Objetivo: Manter as atividades administrativas da Secretaria visando desenvolver ações estratégicas organizativas que serão implementadas a partir do incentivo e promoção da qualidade de vida dos beneficiários, promover capacitação dos profissionais, bem como dar apoio a outras redes de solidariedade que vise a inclusão social no município.							
	3100.00	PESSOAL E ENCARGOS SOCIAIS		239.000	1			
	3190.00	Aplicações Diretas		239.000	1			
	3300.00	OUTRAS DESPESAS CORRENTES		172.700	1			
	3350.00	Transferências a Instituições Privadas sem Fins Lucrativos		1.400	0			
	3390.00	Aplicações Diretas		171.300	1			
	4400.00	INVESTIMENTOS		7.000	0			
	4490.00	Aplicações Diretas		7.000	0			
08 243 1004 2044	Manutenção do Conselho Tutelar			58.150	0			
	Objetivo: Fiscalizar os direitos das crianças e adolescentes previsto em Lei e dar os encaminhamentos necessários para a solução dos problemas referentes a infância e adolescência							
	3100.00	PESSOAL E ENCARGOS SOCIAIS		46.500	0			
	3190.00	Aplicações Diretas		46.500	0			
	3300.00	OUTRAS DESPESAS CORRENTES		10.150	0			
	3390.00	Aplicações Diretas		10.150	0			
	4400.00	INVESTIMENTOS		1.500	0			
	4490.00	Aplicações Diretas		1.500	0			
08 244 1004 2045	Manutenção do Conselho Municipal de Assistência Social			4.000	0			
	Objetivo: Manter as ações de controle social através da realização de Conferências, capacitações e as atividades da Secretaria Executiva do Conselho Municipal de Assistência Social.							
	3100.00	PESSOAL E ENCARGOS SOCIAIS		500	0			
	3190.00	Aplicações Diretas		500	0			
	3300.00	OUTRAS DESPESAS CORRENTES		3.000	0			
	3390.00	Aplicações Diretas		3.000	0			
	4400.00	INVESTIMENTOS		500	0			
	4490.00	Aplicações Diretas		500	0			
08 244 1004 2046	Manutenção de Benefícios Eventuais			83.000	0			
	Objetivo: Assistir cidadãos e as famílias por meio dos benefícios eventuais da Política de Assistência Social, de caráter suplementar e provisório, em virtude de nascimento, morte, situações de vulnerabilidade temporária e de calamidade pública, assegurados pela Lei N° 8.742, de 07 de dezembro de 1993, Lei Orgânica de Assistência Social - LOAS, alterada pela Lei N° 12.435, de 06 de julho de 2011, e integram organicamente as garantias do Sistema Único de Assistência Social - SUAS.							
	3300.00	OUTRAS DESPESAS CORRENTES		83.000	0			
	3390.00	Aplicações Diretas		83.000	0			
08 243 1004 2047	Manutenção do Fundo Municipal dos Direitos da Criança e do Adolescente - FMDCA			3.000	0			
	Objetivo: Manter as atividades do fundo municipal dos direitos da criança e do adolescente.							
	3300.00	OUTRAS DESPESAS CORRENTES		3.000	0			
	3390.00	Aplicações Diretas		3.000	0			
	Pessoal e Encargos Sociais	Juros e Encargos da Dívida	Outras Despesas Correntes	Investimentos	Inversões Financeiras	Amortização da Dívida	Reserva de Contigência	
Fiscal:			3.000				3.000	0
Seguridade:	286.000		268.850	9.000			563.850	2
Total:	286.000		271.850	9.000			566.850	2



Prefeitura Municipal de Natuba

Secretaria de Finanças

Departamento de Contabilidade - Orçamento-Programa de 2018 - R\$ 1,00

Quadro Detalhado da Despesa Fixada por Unidade Orçamentária, Ações, Natureza e Modalidade de Aplicação de Despesa - Q.D.D.

325

Classificação Institucional Funcional Programática		Esfera	Dotação Orçamentária	%
Natureza de Despesa/Modalidade de Aplicação				
02.090	Fundo Municipal de Assistência Social		1.464.200	5
08 244 1004 1010	Estruturação da Rede de Serviços Socioassistenciais de Proteção Social Básica - CRAS, CREAS e Afins		825.000	3
	Objetivo: Estruturar a rede de serviços da proteção social básica e especial, por meio da construção de equipamentos públicos; ampliação, reforma e melhorias da infra-estrutura de unidades públicas estaduais, seguindo as normativas do SUAS e legislação complementar, podendo ainda adquirir equipamentos, modernização tecnológica, dentre outros, tendo em vista a necessidade de aprimorar o atendimento nas unidades de proteção social básica e especial reordenando-as de modo a se adequarem aos parâmetros exigidos pelas normativas legais específicas.			
	4400.00 INVESTIMENTOS		825.000	3
	4490.00 Aplicações Diretas		825.000	3
08 244 1004 2048	Fundo Municipal de Assistência Social/FMAS - Cofinanciamento Municipal dos Serviços, Programas e Projetos do SUAS		101.700	0
	Objetivo: Manter as atividades socioassistenciais dos serviços, programas e projetos do SUAS.			
	3100.00 PESSOAL E ENCARGOS SOCIAIS		18.000	0
	3190.00 Aplicações Diretas		18.000	0
	3300.00 OUTRAS DESPESAS CORRENTES		78.700	0
	3350.00 Transferências a Instituições Privadas sem Fins Lucrativos		1.000	0
	3390.00 Aplicações Diretas		77.700	0
	4400.00 INVESTIMENTOS		5.000	0
	4490.00 Aplicações Diretas		5.000	0
08 244 1004 2049	Bloco da Proteção Social Básica		240.000	1
	Objetivo: Prevenir situações de risco por meio do desenvolvimento de potencialidades e aquisições, e o fortalecimento de vínculos familiares e comunitários, voltados à população que vive em situação de vulnerabilidade social decorrente da pobreza, privação (ausência de renda, precário ou nulo acesso aos serviços públicos, dentre outros) e, ou, fragilização de vínculos afetivos ? relacionais e de pertencimento social, bem como a manutenção dos serviços ofertados ou referenciados pelos Centros de Referência da Assistência Social - CRAS, considerando a rede existente, entre eles o PAIF, o SCFV para todos os ciclos da vida e o serviço no domicílio para as pessoas com deficiência e idosas.			
	3100.00 PESSOAL E ENCARGOS SOCIAIS		142.500	0
	3190.00 Aplicações Diretas		142.500	0
	3300.00 OUTRAS DESPESAS CORRENTES		95.500	0
	3390.00 Aplicações Diretas		95.500	0
	4400.00 INVESTIMENTOS		2.000	0
	4490.00 Aplicações Diretas		2.000	0
08 244 1004 2050	Programa de Acompanhamento e Monitoramento do Acesso e Permanência na Escola das Pessoas com Deficiência do BPC/LOAS - BPC NA ESCOLA		4.000	0
	Objetivo: Acompanhar e Monitorar o Acesso e Permanência na Escola das Pessoas com Deficiência Beneficiárias do Benefício de Prestação Continuada da Assistência Social - BPC/LOAS, com prioridade para aquelas na faixa etária de zero a dezoito anos designando equipes técnicas para aplicação de um questionário afim de identificar as barreiras de acesso e permanência na escola.			
	3100.00 PESSOAL E ENCARGOS SOCIAIS		1.500	0
	3190.00 Aplicações Diretas		1.500	0
	3300.00 OUTRAS DESPESAS CORRENTES		2.500	0
	3390.00 Aplicações Diretas		2.500	0
08 244 1004 2051	Bloco de Financiamento da Gestão do Programa Bolsa Família e Cadastro Único - IGD PBF		52.500	0
	Objetivo: Incentivar as ações de aprimoramento da qualidade da gestão do programa Bolsa Família e Cadastro Único em âmbito local, contribuindo para que o município execute as ações que estão sob sua responsabilidade, além do desenvolvimento de projetos de Inclusão Produtiva.			
	3100.00 PESSOAL E ENCARGOS SOCIAIS		35.400	0
	3190.00 Aplicações Diretas		35.400	0



Prefeitura Municipal de Natuba

Secretaria de Finanças

Departamento de Contabilidade - Orçamento-Programa de 2018 - R\$ 1,00

Quadro Detalhado da Despesa Fixada por Unidade Orçamentária, Ações, Natureza e Modalidade de Aplicação de Despesa - Q.D.D.

326

Classificação Institucional Funcional Programática		Esfera	Dotação Orçamentária	%
Natureza de Despesa/Modalidade de Aplicação				
02.090	Fundo Municipal de Assistência Social		1.464.200	5
	3300.00 OUTRAS DESPESAS CORRENTES		15.600	0
	3390.00 Aplicações Diretas		15.600	0
	4400.00 INVESTIMENTOS		1.500	0
	4490.00 Aplicações Diretas		1.500	0
08 244 1004 2052	Manutenção de Outros Programas, Projetos, Benefícios e Serviços Socioassistenciais do FNAS		45.000	0
	Objetivo: Atender outros programas, projetos, benefícios e serviços socioassistenciais proporcionando recursos e meios para financiamento das ações da política Pública de Assistência Social.			
	3100.00 PESSOAL E ENCARGOS SOCIAIS		11.500	0
	3190.00 Aplicações Diretas		11.500	0
	3300.00 OUTRAS DESPESAS CORRENTES		31.000	0
	3350.00 Transferências a Instituições Privadas sem Fins Lucrativos		1.000	0
	3390.00 Aplicações Diretas		30.000	0
	4400.00 INVESTIMENTOS		2.500	0
	4490.00 Aplicações Diretas		2.500	0
08 244 1004 2053	Bloco da Proteção Social Especial de Média Complexidade		78.000	0
	Objetivo: Oferecer atendimento e acompanhamento a famílias e indivíduos com direitos violados, cujos vínculos familiares e comunitários não foram rompidos, bem como a manutenção dos serviços ofertados ou referenciados pelos Centros de Referência Especializados da Assistência Social - CREAS, considerando a rede existente em 2017, entre eles o PAEFI, MSE, Abordagem Social, entre outros.			
	3100.00 PESSOAL E ENCARGOS SOCIAIS		50.000	0
	3190.00 Aplicações Diretas		50.000	0
	3300.00 OUTRAS DESPESAS CORRENTES		27.500	0
	3390.00 Aplicações Diretas		27.500	0
	4400.00 INVESTIMENTOS		500	0
	4490.00 Aplicações Diretas		500	0
08 244 1004 2054	Fortalecimento do Controle Social - Manutenção do Conselho Municipal de Assistência Social/CMAS - IGD SUAS E IGD PBF		3.500	0
	Objetivo: Fortalecer o Controle Social e a participação da sociedade proporcionando ao CMAS condições de gestão com vistas ao exercício do controle social da Política Municipal de Assistência Social e no desempenho das funções de normatizar, disciplinar, acompanhar, avaliar e fiscalizar a qualidade dos serviços prestados pela rede socioassistencial, bem como a realização da Conferência Municipal de Assistência Social e Capacitação para Conselheiros de Assistência Social.			
	3300.00 OUTRAS DESPESAS CORRENTES		3.000	0
	3390.00 Aplicações Diretas		3.000	0
	4400.00 INVESTIMENTOS		500	0
	4490.00 Aplicações Diretas		500	0
08 244 1004 2055	Fundo Estadual de Assistência Social/FEAS - Cofinanciamento Estadual dos Serviços Socioassistenciais do SUAS Ofertados ou Referenciados ao CRAS, CREAS e Benefícios Eventuais		38.000	0
	Objetivo: Manter as atividades dos serviços socioassistenciais do SUAS ofertados ou referenciados ao CRAS, CREAS e dos Benefícios Eventuais que visa assistir cidadãos e as famílias por meio dos benefícios eventuais da Política de Assistência Social, de caráter complementar e provisório, em virtude de nascimento, morte, situações de vulnerabilidade temporária e de calamidade pública, assegurados pela Lei Nº 8.742, de 07 de dezembro de 1993, Lei Orgânica de Assistência Social - LOAS, alterada pela Lei Nº 12.435, de 06 de julho de 2011, e integram organicamente as garantias do Sistema Único de Assistência Social - SUAS.			
	3300.00 OUTRAS DESPESAS CORRENTES		32.000	0
	3390.00 Aplicações Diretas		32.000	0
	4400.00 INVESTIMENTOS		6.000	0
	4490.00 Aplicações Diretas		6.000	0
08 244 1004 2056	Bloco de Financiamento da Gestão Descentralizada do SUAS - IGD SUAS		16.500	0



Prefeitura Municipal de Natuba

Secretaria de Finanças

Departamento de Contabilidade - Orçamento-Programa de 2018 - R\$ 1,00

Quadro Detalhado da Despesa Fixada por Unidade Orçamentária, Ações, Natureza e Modalidade de Aplicação de Despesa - Q.D.D.

327

Classificação Institucional Funcional Programática		Natureza de Despesa/Modalidade de Aplicação		Esfera	Dotação Orçamentária	%		
02.090	Fundo Municipal de Assistência Social				1.464.200	5		
Objetivo: Avaliar a qualidade da gestão descentralizada dos serviços, programas, projetos e benefícios socioassistenciais, bem como da articulação intersetorial no âmbito municipal, possibilitando a vigilância social, a organização do SUAS, a capacitação permanente de Trabalhadores, o monitoramento e a avaliação, entre outros com vistas a produção de dados para que a Política Pública de Assistência Social seja efetivada e a qualidade de gestão.								
3300.00	OUTRAS DESPESAS CORRENTES				14.000	0		
3390.00	Aplicações Diretas				14.000	0		
4400.00	INVESTIMENTOS				2.500	0		
4490.00	Aplicações Diretas				2.500	0		
08 244 1004 2057	Programa Primeira Infância no SUAS - Programa Criança Feliz				60.000	0		
Objetivo: Promover o desenvolvimento integral das crianças na primeira infância, considerando sua família e seu contexto de vida; bem como promover o desenvolvimento humano a partir do apoio e do acompanhamento do desenvolvimento infantil integral na primeira infância; apoiar a gestante e a família na preparação para o nascimento e nos cuidados perinatais; colaborar no exercício da parentalidade, fortalecendo os vínculos e o papel das famílias para o desempenho da função de cuidado, proteção e educação de crianças na faixa etária de até seis anos de idade; mediar o acesso da gestante, de crianças na primeira infância e de suas famílias a políticas e serviços públicos de que necessitem.								
3100.00	PESSOAL E ENCARGOS SOCIAIS				48.500	0		
3190.00	Aplicações Diretas				48.500	0		
3300.00	OUTRAS DESPESAS CORRENTES				11.500	0		
3390.00	Aplicações Diretas				11.500	0		
	Pessoal e Encargos Sociais	Juros e Encargos da Dívida	Outras Despesas Correntes	Investimentos	Inversões Financeiras	Amortização da Dívida	Reserva de Contigência	
Fiscal:							0	0
Seguridade:	307.400		311.300	845.500			1.464.200	5
Total:	307.400		311.300	845.500			1.464.200	5



Prefeitura Municipal de Natuba

Secretaria de Finanças

Departamento de Contabilidade - Orçamento-Programa de 2018 - R\$ 1,00

Quadro Detalhado da Despesa Fixada por Unidade Orçamentária, Ações, Natureza e Modalidade de Aplicação de Despesa - Q.D.D.

328

Classificação Institucional Funcional Programática		Esfera	Dotação Orçamentária	%					
Natureza de Despesa/Modalidade de Aplicação									
02.100	Secretaria de Obras, Serviços Urbanos e Habitação		2.858.210	10					
15 451 1005 1011	Aquisição e desapropriação de Imóveis		270.000	1					
	Objetivo: Adquirir e desapropriar imóveis para a abertura de avenidas e construção de prédios								
	4500.00 INVERSÕES FINANCEIRAS		270.000	1					
	4590.00 Aplicações Diretas		270.000	1					
17 512 1005 1012	Construção e Ampliação de Esgotamentos Sanitários		20.000	0					
	Objetivo: Construir e ampliar esgotamentos sanitários e coleta dos esgotos individual ou coletiva; afastamento rápido e seguro dos esgotos, sejam através de fossas ou sistemas de redes coletoras; tratamento e disposição sanitariamente adequada dos esgotos tratados em várias comunidades.								
	4400.00 INVESTIMENTOS		20.000	0					
	4490.00 Aplicações Diretas		20.000	0					
15 451 1005 1013	Implantação, Ampliação e/ou Melhoria de Obras de Infra-Estrutura Urbana		704.253	2					
	Objetivo: Construção de pavimentação (asfáltica ou em paralelepípedo), bem como drenagem em pontos críticos do município, construção de casas populares, jardins com áreas de lazer e praças de esporte, conforme demanda do orçamento participativo.								
	4400.00 INVESTIMENTOS		704.253	2					
	4490.00 Aplicações Diretas		704.253	2					
15 451 1005 1014	Construção de Passagens Molhadas		115.000	0					
	Objetivo: Construir passagens molhadas nas comunidades, conforme demanda do orçamento participativo.								
	4400.00 INVESTIMENTOS		115.000	0					
	4490.00 Aplicações Diretas		115.000	0					
15 451 1005 1015	Construção, Reforma e/ou Ampliação de Praças Públicas		499.500	2					
	Objetivo: Construir, reformar e/ou ampliar as praças públicas								
	3300.00 OUTRAS DESPESAS CORRENTES		5.000	0					
	3390.00 Aplicações Diretas		5.000	0					
	4400.00 INVESTIMENTOS		494.500	2					
	4490.00 Aplicações Diretas		494.500	2					
15 452 2001 2058	Manutenção das Atividades da Secretaria de Obras, Serviços Urbanos e Habitação		1.072.757	4					
	Objetivo: Manter as atividades da secretaria de obras, serviços urbanos e habitação.								
	3100.00 PESSOAL E ENCARGOS SOCIAIS		351.500	1					
	3190.00 Aplicações Diretas		351.500	1					
	3300.00 OUTRAS DESPESAS CORRENTES		704.257	2					
	3390.00 Aplicações Diretas		704.257	2					
	4400.00 INVESTIMENTOS		17.000	0					
	4490.00 Aplicações Diretas		17.000	0					
26 782 1005 2059	Recuperação de Estradas Vicinais		176.700	1					
	Objetivo: Recuperar estradas vicinais que dar acesso a comunidade Porteiras e outras localidades do município, demanda do orçamento participativo.								
	3300.00 OUTRAS DESPESAS CORRENTES		176.700	1					
	3390.00 Aplicações Diretas		176.700	1					
	Pessoal e Encargos Sociais	Juros e Encargos da Dívida	Outras Despesas Correntes	Investimentos	Inversões Financeiras	Amortização da Dívida	Reserva de Contigência		
Fiscal:	351.500		885.957	1.350.753	270.000			2.858.210	10
Seguridade:								0	0
Total:	351.500		885.957	1.350.753	270.000			2.858.210	10

**Prefeitura Municipal de Natuba**

Secretaria de Finanças

Departamento de Contabilidade - Orçamento-Programa de 2018 - R\$ 1,00

Quadro Detalhado da Despesa Fixada por Unidade Orçamentária, Ações, Natureza e Modalidade de Aplicação de Despesa - Q.D.D.

329

Classificação Institucional Funcional Programática		Esfera	Dotação Orçamentária	%					
Natureza de Despesa/Modalidade de Aplicação									
02.110	Secretaria de Agricultura, Meio Ambiente e Recursos Hídricos		1.478.417	5					
20 605 1003 1016	Construção e Ampliação do Sistema de Abastecimento D'água		620.000	2					
	Objetivo: Construir e ampliar o sistema de abastecimento d'água nas comunidades da zona rural com a construção de barragens, açudes, perfuração de poços, construção de cisternas, visando melhorar a qualidade de vida da população.								
	4400.00 INVESTIMENTOS		620.000	2					
	4490.00 Aplicações Diretas		620.000	2					
20 606 1003 1017	Aquisição de Equipamentos e Implementos Agrícolas		220.000	1					
	Objetivo: Adquirir veículos, máquinas e implementos agrícolas para a melhoria da produção, demanda do orçamento participativo.								
	4400.00 INVESTIMENTOS		220.000	1					
	4490.00 Aplicações Diretas		220.000	1					
18 542 1003 1018	Construção de Aterro Sanitário		30.000	0					
	Objetivo: Construção de aterro sanitário para melhor tratamento do lixo urbano								
	4400.00 INVESTIMENTOS		30.000	0					
	4490.00 Aplicações Diretas		30.000	0					
18 541 2001 2060	Manutenção da Secretaria de Agricultura, Meio Ambiente e Recursos Hídricos		600.417	2					
	Objetivo: Manter as atividades da Secretaria de Agricultura, Meio Ambiente e Recursos Hídricos.								
	3100.00 PESSOAL E ENCARGOS SOCIAIS		161.500	1					
	3190.00 Aplicações Diretas		161.500	1					
	3300.00 OUTRAS DESPESAS CORRENTES		433.917	1					
	3350.00 Transferências a Instituições Privadas sem Fins Lucrativos		500	0					
	3390.00 Aplicações Diretas		433.417	1					
	4400.00 INVESTIMENTOS		5.000	0					
	4490.00 Aplicações Diretas		5.000	0					
20 606 1003 2061	Manutenção das Atividades de Apoio ao Pequeno Produtor Rural		8.000	0					
	Objetivo: Apoiar o pequeno produtor rural.								
	3300.00 OUTRAS DESPESAS CORRENTES		8.000	0					
	3350.00 Transferências a Instituições Privadas sem Fins Lucrativos		2.500	0					
	3390.00 Aplicações Diretas		5.500	0					
	Pessoal e Encargos Sociais	Juros e Encargos da Dívida	Outras Despesas Correntes	Investimentos	Inversões Financeiras	Amortização da Dívida	Reserva de Contigência		
Fiscal:	161.500		441.917	875.000				1.478.417	5
Seguridade:								0	0
Total:	161.500		441.917	875.000				1.478.417	5



Prefeitura Municipal de Natuba

Secretaria de Finanças

Departamento de Contabilidade - Orçamento-Programa de 2018 - R\$ 1,00

Quadro Detalhado da Despesa Fixada por Unidade Orçamentária, Ações, Natureza e Modalidade de Aplicação de Despesa - Q.D.D.

330

Classificação Institucional Funcional Programática			Esfera	Dotação Orçamentária	%				
Natureza de Despesa/Modalidade de Aplicação									
02.120	Secretaria de Turismo e Juventude			196.500	1				
23	695	2001	2062 Manutenção das Atividades da Secretaria de Turismo e Juventude	196.500	1				
Objetivo: Manter as atividades da Secretaria de Turismo e Juventude.									
3100.00 PESSOAL E ENCARGOS SOCIAIS				52.000	0				
3190.00 Aplicações Diretas				52.000	0				
3300.00 OUTRAS DESPESAS CORRENTES				137.500	0				
3390.00 Aplicações Diretas				137.500	0				
4400.00 INVESTIMENTOS				7.000	0				
4490.00 Aplicações Diretas				7.000	0				
	Pessoal e Encargos Sociais	Juros e Encargos da Dívida	Outras Despesas Correntes	Investimentos	Inversões Financeiras	Amortização da Dívida	Reserva de Contigência		
Fiscal:	52.000		137.500	7.000				196.500	1
Seguridade:								0	0
Total:	52.000		137.500	7.000				196.500	1



Classificação Institucional Funcional Programática		Esfera	Dotação Orçamentária	%					
Natureza de Despesa/Modalidade de Aplicação									
02.130	Secretaria de Transporte e Desenvolvimento Urbano		86.500	0					
26	782	2001	2063	Manutenção da Secretaria de Transporte e Desenvolvimento Urbano	86.500	0			
Objetivo: Manter as atividades da Secretaria de Transporte e Desenvolvimento Urbano									
3100.00	PESSOAL E ENCARGOS SOCIAIS			53.000	0				
3190.00	Aplicações Diretas			53.000	0				
3300.00	OUTRAS DESPESAS CORRENTES			31.000	0				
3390.00	Aplicações Diretas			31.000	0				
4400.00	INVESTIMENTOS			2.500	0				
4490.00	Aplicações Diretas			2.500	0				
	Pessoal e Encargos Sociais	Juros e Encargos da Dívida	Outras Despesas Correntes	Investimentos	Inversões Financeiras	Amortização da Dívida	Reserva de Contigência		
Fiscal:	53.000		31.000	2.500				86.500	0
Seguridade:								0	0
Total:	53.000		31.000	2.500				86.500	0



Prefeitura Municipal de Natuba

Secretaria de Finanças

Departamento de Contabilidade - Orçamento-Programa de 2018 - R\$ 1,00

Quadro Detalhado da Despesa Fixada por Unidade Orçamentária, Ações, Natureza e Modalidade de Aplicação de Despesa - Q.D.D.

332

Classificação Institucional Funcional Programática		Esfera	Dotação Orçamentária	%						
Natureza de Despesa/Modalidade de Aplicação										
02.140	Secretaria de Esporte e Cultura		751.500	3						
15 451 1005 1019	Implantação, Ampliação ou Melhoria de Obras de Infra-Estrutura Esportiva		202.000	1						
	Objetivo: Construir e/ou reformar quadras de esportes, campos de futebol, ginásio de esportes, quadra poliesportiva, pista de atletismo, praça esportiva na sede do município, com a finalidade de colaborar para a inclusão social, bem estar físico, promoção da saúde e do desenvolvimento intelectual de crianças e adolescentes.									
	4400.00 INVESTIMENTOS		202.000	1						
	4490.00 Aplicações Diretas		202.000	1						
23 695 1005 2064	Promoção de Festas Regionais		39.000	0						
	Objetivo: Promover e apoiar eventos culturais e sociais, bem como, contribuir para o resgate da cultura e eventos tradicionais do município.									
	3300.00 OUTRAS DESPESAS CORRENTES		39.000	0						
	3350.00 Transferências a Instituições Privadas sem Fins Lucrativos		500	0						
	3390.00 Aplicações Diretas		38.500	0						
13 392 2001 2065	Manutenção das Atividades da Secretaria de Esporte e Cultura		404.000	1						
	Objetivo: Manter as atividades administrativas da Secretaria de Esporte e Cultura.									
	3100.00 PESSOAL E ENCARGOS SOCIAIS		53.500	0						
	3190.00 Aplicações Diretas		53.500	0						
	3300.00 OUTRAS DESPESAS CORRENTES		342.500	1						
	3350.00 Transferências a Instituições Privadas sem Fins Lucrativos		500	0						
	3390.00 Aplicações Diretas		342.000	1						
	4400.00 INVESTIMENTOS		8.000	0						
	4490.00 Aplicações Diretas		8.000	0						
27 812 1005 2066	Implantação e Desenvolvimento do Programa Segundo Tempo		106.500	0						
	Objetivo: Democratizar o acesso à prática e à cultura do Esporte de forma a promover o desenvolvimento integral de crianças, adolescentes e jovens, como fator de formação da cidadania e melhoria da qualidade de vida, prioritariamente em áreas de vulnerabilidade social.									
	3300.00 OUTRAS DESPESAS CORRENTES		106.500	0						
	3390.00 Aplicações Diretas		106.500	0						
		Pessoal e Encargos Sociais	Juros e Encargos da Dívida	Outras Despesas Correntes	Investimentos	Inversões Financeiras	Amortização da Dívida	Reserva de Contingência		
Fiscal:		53.500		488.000	210.000				751.500	3
Seguridade:									0	0
Total:		53.500		488.000	210.000				751.500	3



Prefeitura Municipal de Natuba

Secretaria de Finanças

Departamento de Contabilidade - Orçamento-Programa de 2018 - R\$ 1,00

Quadro Detalhado da Despesa Fixada por Unidade Orçamentária, Ações, Natureza e Modalidade de Aplicação de Despesa - Q.D.D.

333

Classificação Institucional Funcional Programática							Dotação		
Natureza de Despesa/Modalidade de Aplicação							Orçamentária	%	
09.999	Reserva de Contingência						203.000	1	
99	999	2001	9001 Reserva de Contingência				203.000	1	
Objetivo: Financiar passivos contingentes, pagar despesas relativas a eventos extraordinários e cobrir frustração de arrecadação de receita									
		9900.00	Reserva de Contingência				203.000	1	
		9990.00	Reserva de Contingência				203.000	1	
	Pessoal e Encargos Sociais	Juros e Encargos da Dívida	Outras Despesas Correntes	Investimentos	Inversões Financeiras	Amortização da Dívida	Reserva de Contingência		
Fiscal:						203.000	203.000	1	
Seguridade:							0	0	
Total:						203.000	203.000	1	
	Pessoal e Encargos Sociais	Juros e Encargos da Dívida	Outras Despesas Correntes	Investimentos	Inversões Financeiras	Amortização da Dívida	Reserva de Contingência		
GERAL									
Fiscal:	9.541.028	1.500	5.942.163	3.437.553	310.000	584.743	203.000	20.019.987	68
Seguridade:	3.622.550		1.771.260	3.861.590	5.000			9.260.400	32
Total:	13.163.578	1.500	7.713.423	7.299.143	315.000	584.743	203.000	29.280.387	100
Intra-Orçamen.:								0	0

CLAIR LEITÃO MARTINS
Contadora

ROSINALVA VICENTE
PATRICIO DA SILVA
Secretária de Finanças

JANETE SANTOS SOUSA DA
SILVA
Prefeita



Cód. Receita Fonte de Recurso	Descrição da Receita	Alíneas e Sub-alíneas	Rúbricas e Sub-rúbricas	Fontes e Sub-fontes	Categories Econômicas e Sub-categorias Econômicas	%
		288.000				1
014	Transferência de Recursos do SUS	288.000	100,00%			
1721.33.03.00	Ações Estruturante de Vigilância Sanitária					
		12.000				0
014	Transferência de Recursos do SUS	12.000	100,00%			
1721.33.04.00	Agentes Comunitários de Saúde - ACS					
		345.000				1
014	Transferência de Recursos do SUS	345.000	100,00%			
1721.33.05.00	Programa de Assistência Farmacêutica Básica					
		78.000				0
014	Transferência de Recursos do SUS	78.000	100,00%			
1721.33.06.00	Piso Fixo de Vigilância e Promoção da Saúde - PFVPS					
		72.500				0
014	Transferência de Recursos do SUS	72.500	100,00%			
1721.33.07.00	Saúde da Família- SF					
		515.000				2
014	Transferência de Recursos do SUS	515.000	100,00%			
1721.33.08.00	Saúde Bucal- SB					
		167.600				1
014	Transferência de Recursos do SUS	167.600	100,00%			
1721.33.09.00	Núcleo de Apoio a Saúde da Família - NASF					
		144.000				0
014	Transferência de Recursos do SUS	144.000	100,00%			
1721.33.12.12	SAMU - Serviço de Atendimento Móvel de Urgência					
		157.500				1
014	Transferência de Recursos do SUS	157.500	100,00%			
1721.33.14.00	Teto Municipal da Média e Alta Complexidade Ambulatorial e Hospitalar					
		340.000				1
014	Transferência de Recursos do SUS	340.000	100,00%			
1721.33.99.00	Outros Programas Financ. por Trans. Fundo a Fundo					
		150.000				1
014	Transferência de Recursos do SUS	150.000	100,00%			
1721.34.00.00	Transferências de Recursos do Fundo Nacional de Assistência Social <input type="checkbox"/> FNAS					
		499.500				2
1721.34.02.00	Piso Básico Fixo-PAIF					
		72.000				0
029	Transferência de Recursos do FNAS	72.000	100,00%			
1721.34.04.00	Serviços de Fortalecimento de Vínculos - SCFV					
		168.000				1
029	Transferência de Recursos do FNAS	168.000	100,00%			
1721.34.10.00	Índice de Gestão Descentralizada - IGDBF					
		52.500				0
029	Transferência de Recursos do FNAS	52.500	100,00%			
1721.34.11.99	Piso Fixo de Média Complexiidade - CREAS					
		78.000				0
029	Transferência de Recursos do FNAS	78.000	100,00%			
1721.34.13.00	IGD SUAS					
		20.500				0
029	Transferência de Recursos do FNAS	20.500	100,00%			
1721.34.14.00	Programa Primeira Infância no SUAS - Criança Feliz					
		60.000				0
029	Transferência de Recursos do FNAS	60.000	100,00%			
1721.34.99.00	Outras Transferências de Recursos do FNAS					
		48.500				0
029	Transferência de Recursos do FNAS	48.500	100,00%			
1721.35.00.00	Transferências de Recursos do Fundo Nacional do Desenvolvimento da Educação <input type="checkbox"/> FN					
		561.419				2
1721.35.01.00	Transferências do Salário-Educação					
		192.000				1
015	Transferência de Recursos do FNDE	192.000	100,00%			
1721.35.02.00	Programa Dinheiro Direto nas Escolas - PDDE					
		9.500				0
015	Transferência de Recursos do FNDE	9.500	100,00%			
1721.35.03.00	Transferências Diretas do FNDE -Programa Nacional de Alimentação Escolar - PNAE					



Prefeitura Municipal de Natuba

Secretaria de Finanças

Departamento de Contabilidade - Orçamento-Programa de 2018 - R\$ 1,00

Quadro Detalhado da Receita Prevista por Conta de Receita e Fonte de Recurso - Q.D.R.

338

Fiscal e Seguridade

Cód. Receita Fonte de Recurso	Descrição da Receita	Alíneas e Sub-alíneas	Rúbricas e Sub-rúbricas	Fontes e Sub-fontes	Categorias Econômicas e Sub-categorias Econômicas	%
1762.00.00.00	Transferência de Convênios dos Estados e do Distrito Federal e de Suas Entidades					
			60.000			0
1762.02.00.00	Transferências de Convenio dos Estados Destinadas a Programas de Educação					
			60.000			0
053	Transferência de Convênios □ Educação □ Estadual/Municipal/Outros	60.000	100,00%			
1900.00.00.00	Outras Receitas Correntes				37.000	0
1920.00.00.00	Indenizações e Restituições					
				2.000		0
1922.00.00.00	Restituições					
			2.000			0
1922.99.00.00	Outras Restituições					
		2.000				0
000	Recursos Ordinários	2.000	100,00%			
1930.00.00.00	Receita da Dívida Ativa					
				10.000		0
1931.00.00.00	Receita da Dívida Ativa Tributária					
			10.000			0
1931.11.00.00	Receita da Dívida Ativa do Imposto sobre a Propriedade Predial e Territorial Urb					
			10.000			0
000	Recursos Ordinários	10.000	100,00%			
1990.00.00.00	Receitas Diversas					
				25.000		0
1990.99.00.00	Outras Receitas					
		25.000				0
000	Recursos Ordinários	25.000	100,00%			
2000.00.00.00	Receitas de Capital				6.867.143	23
2200.00.00.00	Alienação de Bens					
					5.000	0
2210.00.00.00	Alienação de Bens Móveis					
				5.000		0
2210.01.00.00	Alienação de Bens Móveis					
		5.000				0
000	Recursos Ordinários	5.000	100,00%			
2300.00.00.00	Amortização de Empréstimos					
					30.000	0
2300.99.00.00	Amortização de Financiamentos Diversos					
		30.000				0
000	Recursos Ordinários	30.000	100,00%			
2400.00.00.00	Transferências de Capital					
					6.832.143	23
2420.00.00.00	Transferências Intergovernamentais					
				2.729.590		9
2421.00.00.00	Transferências da União					
			2.729.590			9
2421.01.00.00	Transferências de Recursos do Sistema Único de Saúde □ SUS					
		1.529.590				5
014	Transferência de Recursos do SUS	1.529.590	100,00%			
2421.02.00.00	Transferências de Recursos Destinados a Programas de Educação					
		850.000				3
015	Transferência de Recursos do FNDE	850.000	100,00%			
2421.03.00.00	Transferências de Recursos - FNAS					
		350.000				1
029	Transferência de Recursos do FNAS	350.000	100,00%			
2470.00.00.00	Transferências de Convênios					
				4.102.553		14
2471.00.00.00	Transferência de Convênios da União e de suas Entidades					
			4.102.553			14
2471.07.00.00	Transferências de Convênio da União - Ministério das Cidades					
						3

**Prefeitura Municipal de Natuba**

Secretaria de Finanças

Departamento de Contabilidade - Orçamento-Programa de 2018 - R\$ 1,00

Resumo Geral da Despesa

340

Cód. Despesa	Descrição da Despesa	Esfera	Total	Direta	Indireta	%
3000.00	DESPESAS CORRENTES					
		Total:	20.878.501	20.878.501	0	71
		Fiscal:	15.484.691	15.484.691	0	
		Seguridade:	5.393.810	5.393.810	0	
3100.00	PESSOAL E ENCARGOS SOCIAIS					
		Total:	13.163.578	13.163.578	0	45
		Fiscal:	9.541.028	9.541.028	0	
		Seguridade:	3.622.550	3.622.550	0	
3200.00	JUROS E ENCARGOS DA DÍVIDA					
		Total:	1.500	1.500	0	0
		Fiscal:	1.500	1.500	0	
		Seguridade:	0	0	0	
3300.00	OUTRAS DESPESAS CORRENTES					
		Total:	7.713.423	7.713.423	0	26
		Fiscal:	5.942.163	5.942.163	0	
		Seguridade:	1.771.260	1.771.260	0	
4000.00	DESPESAS DE CAPITAL					
		Total:	8.198.886	8.198.886	0	28
		Fiscal:	4.332.296	4.332.296	0	
		Seguridade:	3.866.590	3.866.590	0	
4400.00	INVESTIMENTOS					
		Total:	7.299.143	7.299.143	0	25
		Fiscal:	3.437.553	3.437.553	0	
		Seguridade:	3.861.590	3.861.590	0	
4500.00	INVERSÕES FINANCEIRAS					
		Total:	315.000	315.000	0	1
		Fiscal:	310.000	310.000	0	
		Seguridade:	5.000	5.000	0	
4600.00	AMORTIZAÇÃO DA DÍVIDA					
		Total:	584.743	584.743	0	2
		Fiscal:	584.743	584.743	0	
		Seguridade:	0	0	0	
9000.00	Reserva de Contingência					
		Total:	203.000	203.000	0	1
		Fiscal:	203.000	203.000	0	
		Seguridade:	0	0	0	
9900.00	Reserva de Contingência					
		Total:	203.000	203.000	0	1
		Fiscal:	203.000	203.000	0	
		Seguridade:	0	0	0	
		1 - Fiscal:	20.019.987	20.019.987	0	
		2 - Seguridade:	9.260.400	9.260.400	0	
		3 - Total (1 + 2):	29.280.387	29.280.387	0	
		Intra-Orçamentária:	0	0	0	

CLAIR LEITÃO MARTINS
Contadora



Prefeitura Municipal de Natuba

Secretaria de Finanças

Departamento de Contabilidade - Orçamento-Programa de 2018 - R\$ 1,00

Resumo Geral da Despesa

341

Cód. Despesa	Descrição da Despesa	Esfera	Total	Direta	Indireta	%
--------------	----------------------	--------	-------	--------	----------	---

ROSINALVA VICENTE
PATRICIO DA SILVA
Secretária de Finanças

JANETE SANTOS SOUSA DA
SILVA
Prefeita

**Prefeitura Municipal de Natuba**

Secretaria de Finanças

Departamento de Contabilidade - Orçamento-Programa de 2018 - R\$ 1,00

Resumo Geral da Receita

342

Cód. Receita	Descrição da Receita	Esfera	Total	Direta	Indireta	%
1000.00.00.00	Receita Correntes					
		Total:	24.989.304	24.989.304	0	85
		Fiscal:	22.128.704	22.128.704	0	
		Seguridade:	2.860.600	2.860.600	0	
1100.00.00.00	Receita Tributária					
		Total:	435.000	435.000	0	1
		Fiscal:	435.000	435.000	0	
		Seguridade:	0	0	0	
1300.00.00.00	Receita Patrimonial					
		Total:	227.250	227.250	0	1
		Fiscal:	187.250	187.250	0	
		Seguridade:	40.000	40.000	0	
1700.00.00.00	Transferências Correntes					
		Total:	24.290.054	24.290.054	0	83
		Fiscal:	21.469.454	21.469.454	0	
		Seguridade:	2.820.600	2.820.600	0	
1900.00.00.00	Outras Receitas Correntes					
		Total:	37.000	37.000	0	0
		Fiscal:	37.000	37.000	0	
		Seguridade:	0	0	0	
2000.00.00.00	Receitas de Capital					
		Total:	6.867.143	6.867.143	0	23
		Fiscal:	3.177.053	3.177.053	0	
		Seguridade:	3.690.090	3.690.090	0	
2200.00.00.00	Alienação de Bens					
		Total:	5.000	5.000	0	0
		Fiscal:	5.000	5.000	0	
		Seguridade:	0	0	0	
2300.00.00.00	Amortização de Empréstimos					
		Total:	30.000	30.000	0	0
		Fiscal:	30.000	30.000	0	
		Seguridade:	0	0	0	
2400.00.00.00	Transferências de Capital					
		Total:	6.832.143	6.832.143	0	23
		Fiscal:	3.142.053	3.142.053	0	
		Seguridade:	3.690.090	3.690.090	0	
9000.00.00.00	Deduções da Receita Corrente					
		Total:	2.576.060	2.576.060	0	9
		Fiscal:	2.576.060	2.576.060	0	
		Seguridade:	0	0	0	
		1 - Fiscal:	22.729.697	22.729.697	0	
		2 - Seguridade:	6.550.690	6.550.690	0	
		3 - Total (1 + 2):	29.280.387	29.280.387	0	
		Intra-Orçamentária:	0	0	0	

CLAIR LEITÃO MARTINS
Contadora



Prefeitura Municipal de Natuba

Secretaria de Finanças

Departamento de Contabilidade - Orçamento-Programa de 2018 - R\$ 1,00

Resumo Geral da Receita

Cód. Receita	Descrição da Receita	Esfera	Total	Direta	Indireta	%
--------------	----------------------	--------	-------	--------	----------	---

ROSINALVA VICENTE
PATRICIO DA SILVA
Secretária de Finanças

JANETE SANTOS SOUSA DA
SILVA
Prefeita



Prefeitura Municipal de Natuba
Secretaria de Finanças

Mensagem das Alterações da LDO nº 10/2017

Em, 20 de Outubro de 2017

Senhor Presidente, Senhores Vereadores da Câmara Municipal de NATUBA.

Temos a elevada honra de submeter à apreciação desta Augusta Câmara Municipal a Lei, em anexo, propondo autorização para que o Chefe do Poder Executivo Municipal, possa promover modificações na Lei de Diretrizes Orçamentárias - LDO de 2018, dentro das atribuições que lhe são conferidas.

O encaminhamento da proposição legislativa em apreço se dá em cumprimento ao que determina o § 2º, do artigo 165, da Constituição Federal e em consonância com a Lei Complementar nº 101, de 04 de Maio de 2000 (Lei de Responsabilidade Fiscal) e a Lei nº 4.320, de 17 de Março de 1964.

Enfatizo que, no contexto das prioridades atribuídas ao Poder Executivo, todas as ações e estratégias do governo que visam realizar as potencialidades, inclusive considerando o desenvolvimento do Município que é a prioridade máxima do Executivo.

A Lei em referência é do mais alto alcance social, com melhoria na qualidade de vida da coletividade, ampliando os benefícios da população, objetivo essencial desta administração.

Diante desses objetivos, submetemos tal Lei à honrosa apreciação de Vossas Excelências, esperando sua aprovação dentro do espírito de absoluta isenção, dados os propósitos que fundamentam este importante documento.

Na certeza de contarmos com Vossas Excelências para a aprovação de tão grandioso significado, queiram receber nosso apreço e consideração crescente.



JANETE SANTOS SOUSA DA SILVA
Prefeita

LEI Nº 605/2017

Dispõe sobre as modificações de Programas e Ações Governamentais da Lei de Diretrizes Orçamentárias do Município de NATUBA, para o exercício de 2018, e dá outras providências.

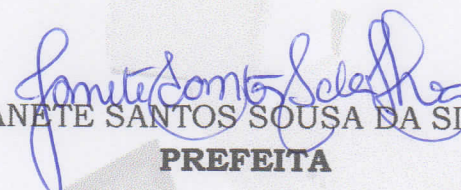
A PREFEITA CONSTITUCIONAL DO MUNICÍPIO DE NATUBA, sua Excelência a Senhora Janete Santos Sousa da Silva, no uso de suas atribuições que lhe são conferidas pelo § 2º, do artigo 165 da Constituição Federal e consonância com a Lei Complementar nº 101, de 04 de Maio de 2000 (Lei Responsabilidade Fiscal) e a Lei nº 4.320, de 17 de Março de 1964, faço saber que, a Câmara Municipal de Vereadores aprovou e eu sanciono a seguinte Lei:

Artigo 1.º - Fica o Poder Executivo autorizado a modificar a Lei de Diretrizes Orçamentárias relativo ao exercício de 2018, cujo procedimento administrativo, não acarretam aumento de despesa no orçamento dos exercícios vindouros por representar mera compensação de recursos (Criação, anulação e alteração), com perfeita adequação com a Lei de Diretrizes Orçamentárias e compatibilidade com o PPA e a LOA.

Artigo 2.º - As modificações Necessárias dos Programas e Ações Governamentais constam no relatório anexado a este Projeto de Lei.


Artigo 3.º - Esta Lei entra em vigor na data de sua publicação, revogadas as disposições em contrário.

Gabinete da Prefeita do Município de Natuba/PB, 01 de dezembro de 2017.


JANETE SANTOS SOUSA DA SILVA
PREFEITA

 Prefeitura Municipal de Natuba-PB
Noticiário Oficial do Município
Criado pela Lei nº 399/98
Publicado Em:

01 DEZ. 2017


Everson Junior Ferreira da Silva
Secretário-Adjunto de Administração
Mat. 12 505

**Prefeitura Municipal de Natuba**

Secretaria de Finanças

Departamento de Contabilidade - Orçamento-Programa de 2018 - R\$ 1,00

Demonstrativo I - Metas Anuais (LDO - Lei de Diretrizes Orçamentárias) - Modificações

346

AMF - Tabela 1 (LRF, art. 4º § 1)

R\$ 1,00

ESPECIFICAÇÃO	2018			2019			2020		
	Valor Corrente (a)	Valor Constante	% PIB (a / PIB) x 100	Valor Corrente (b)	Valor Constante	% PIB (b / PIB) x 100	Valor Corrente (c)	Valor Constante	% PIB (c / PIB) x 100
Receita Total	29.280.387	29.280.387	0,000	30.586.295	30.586.295	0,000	31.950.440	31.950.440	0,000
Receitas Primárias (I)	29.018.137	29.018.137	0,000	29.308.318	29.308.318	0,000	29.598.500	29.598.500	0,000
Despesa Total	29.280.387	29.280.387	0,000	30.586.295	30.586.295	0,000	31.950.440	31.950.440	0,000
Despesas Primárias (II)	28.379.144	28.379.144	0,000	28.662.935	28.662.935	0,000	28.662.935	28.662.935	0,000
Resultado Primário (III) = (I - II)	638.993	638.993	0,000	645.383	645.383	0,000	935.564	935.564	0,000
Resultado Nominal	0	0	0,000	0	0	0,000	0	0	0,000
Dívida Pública Consolidada	0	0	0,000	0	0	0,000	0	0	0,000
Dívida Consolidada Líquida	0	0	0,000	0	0	0,000	0	0	0,000

Receitas Primárias Advindas de PPP (IV)	0	0	0,000	0	0	0,000	0	0	0,000
Despesas Primárias Geradas por PPP (V)	0	0	0,000	0	0	0,000	0	0	0,000
Impacto do Saldo das PPP (VI) = (IV - V)	0	0	0,000	0	0	0,000	0	0	0,000

FONTE:

VARIÁVEIS	2018	2019	2020
PIB Real (Crescimento % anual)	2,50	2,50	2,50
Taxa real de juros implícito sobre a dívida líquida do Governo (média % anual)	8,50	8,50	8,50
Câmbio (R\$ / US\$ - Final do Ano)	3,50	3,50	3,50
Inflação Média (% anual) projetada com base em índice oficial de inflação	4,46	4,46	4,46
Projeção do PIB do Estado - R\$ milhares	7.230,16	7.230,16	7.230,16

CLAIR LEITÃO MARTINS
Contadora

ROSINALVA VICENTE
PATRICIO DA SILVA Secretária
de Finanças

JANETE SANTOS SOUSA DA
SILVA Prefeita

**Prefeitura Municipal de Natuba**

Secretaria de Finanças

Departamento de Contabilidade - Orçamento-Programa de 2018 - R\$ 1,00

Modificações da Receita da LDO

347

R\$ 1,00

Cód. Receita	Descrição da Receita	2018	
		LDO	Orçamento
Criações			
1000.00.00.00	Receita Correntes		3.854.750
1100.00.00.00	Receita Tributária		144.000
1110.00.00.00	Impostos		141.500
1112.00.00.00	Impostos sobre o Patrimônio e a Renda		1.500
1112.04.00.00	Imposto sobre a Renda e Proventos de Qualquer Natureza		1.500
1112.04.34.00	Imposto de Renda Retido nas Fontes sobre Outros Rendimentos		1.500
1113.00.00.00	Impostos sobre a Produção e a Circulação		140.000
1113.05.00.00	Imposto sobre Serviços de Qualquer Natureza		140.000
1120.00.00.00	Taxas		2.500
1121.00.00.00	Taxas pelo Exercício do Poder de Polícia		500
1121.25.00.00	Taxa de Licença para Funcionamento de Estabelecimentos Comerciais, Indústrias e		1.000
1121.25.99.00	Taxa de Licença para Funcionamento de Estabelecimentos Comerciais, Indústrias e Pres		1.000
	tadoras de Servi		
1121.29.00.00	Taxa de Licença para Execução de Obras		500
1121.30.00.00	Taxa de Autorização de Funcionamento de Transporte		500
1300.00.00.00	Receita Patrimonial		55.250
1320.00.00.00	Receitas de Valores Mobiliários		55.250
1325.00.00.00	Remuneração de Depósitos Bancários		55.250
1325.01.00.00	Remuneração de Depósitos de Recursos Vinculados		55.250
1325.01.99.00	Receita de Remuneração de Outros Depósitos Bancários de Recursos Vinculados		55.250
1700.00.00.00	Transferências Correntes		3.620.500
1720.00.00.00	Transferências Intergovernamentais		3.509.500
1721.00.00.00	Transferências da União		3.458.000
1721.01.00.00	Participação na Receita da União		936.400
1721.01.03.00	Cota-Parte do Fundo de Participação dos Municípios - 1% Cota entregue no mês de dez		456.900
	embro		
1721.01.04.00	Cota-Parte do Fundo de Participação dos Municípios- 1% Cota entregue no mês de julh		479.500
	o		
1721.09.00.00	Outras Transferências da União		500
1721.09.02.00	Outras Transferências da União - FEX		500
1721.33.00.00	Transferência de Recursos do Sistema Único de Saúde <input type="checkbox"/> SUS <input type="checkbox"/> Repasse Fundo a Fun		1.962.100
1721.33.01.00	PAB - FIXO		288.000
1721.33.03.00	Ações Estruturante de Vigilância Sanitária		12.000
1721.33.04.00	Agentes Comunitários de Saúde - ACS		345.000
1721.33.05.00	Programa de Assistência Farmacêutica Básica		78.000
1721.33.06.00	Piso Fixo de Vigilância e Promoção da Saúde - PFVPS		72.500
1721.33.07.00	Saúde da Família- SF		515.000
1721.33.08.00	Saúde Bucal- SB		167.600
1721.33.09.00	Núcleo de Apoio a Saúde da Família - NASF		144.000
1721.33.14.00	Teto Municipal da Média e Alta Complexidade Ambulatorial e Hospitalar		340.000
1721.34.00.00	Transferências de Recursos do Fundo Nacional de Assistência Social <input type="checkbox"/> FNAS		451.000
1721.34.02.00	Piso Básico Fixo-PAIF		72.000
1721.34.04.00	Serviços de Fortalecimento de Vínculos - SCFV		168.000
1721.34.10.00	Índice de Gestão Descentralizada - IGDBF		52.500
1721.34.11.99	Piso Fixo de Média Complexidade - CREAS		78.000
1721.34.13.00	IGD SUAS		20.500
1721.34.14.00	Programa Primeira Infância no SUAS - Criança Feliz		60.000
1721.35.00.00	Transferências de Recursos do Fundo Nacional do Desenvolvimento da Educação <input type="checkbox"/> FN		108.000
1721.35.06.00	Programa de Apoio Sistema Ensino p/Atendimento ao EJA - PEJA		58.000
1721.35.99.00	Outras Programas do FNDE		50.000
1722.00.00.00	Transferências dos Estados		51.500
1722.33.00.00	Transferência de Recursos do Estado para Programas de Saúde <input type="checkbox"/> Repasse Fundo a Fu		13.500
1722.34.00.00	Transferência do Fundo Estadual de Assistência Social - FEAS (Co-Financiamento)		38.000
1760.00.00.00	Transferências de Convênios		111.000
1761.00.00.00	Transferências de Convênios da União e de Suas Entidades		111.000
1761.08.00.00	Transferências de Convênio da União destinadas a Programas de Esportes		103.000
1761.99.00.00	Outras Transferências de Convênios da União		8.000
1900.00.00.00	Outras Receitas Correntes		35.000



Prefeitura Municipal de Natuba

Secretaria de Finanças

Departamento de Contabilidade - Orçamento-Programa de 2018 - R\$ 1,00

Modificações da Receita da LDO

R\$ 1,00

Cód. Receita	Descrição da Receita	2018	
		LDO	Orçamento
Criações			
1930.00.00.00	Receita da Dívida Ativa		10.000
1931.00.00.00	Receita da Dívida Ativa Tributária		10.000
1931.11.00.00	Receita da Dívida Ativa do Imposto sobre a Propriedade Predial e Territorial Urb		10.000
1990.00.00.00	Receitas Diversas		25.000
1990.99.00.00	Outras Receitas		25.000
2000.00.00.00	Receitas de Capital		6.867.143
2200.00.00.00	Alienação de Bens		5.000
2210.00.00.00	Alienação de Bens Móveis		5.000
2210.01.00.00	Alienação de Bens Móveis		5.000
2300.00.00.00	Amortização de Empréstimos		30.000
2300.99.00.00	Amortização de Financiamentos Diversos		30.000
2400.00.00.00	Transferências de Capital		6.832.143
2420.00.00.00	Transferências Intergovernamentais		2.729.590
2421.00.00.00	Transferências da União		2.729.590
2421.01.00.00	Transferências de Recursos do Sistema Único de Saúde - SUS		1.529.590
2421.02.00.00	Transferências de Recursos Destinados a Programas de Educação		850.000
2421.03.00.00	Transferências de Recursos - FNAS		350.000
2470.00.00.00	Transferências de Convênios		4.102.553
2471.00.00.00	Transferência de Convênios da União e de suas Entidades		4.102.553
2471.07.00.00	Transferências de Convênio da União - Ministério das Cidades		792.053
2471.08.00.00	Transferências de Convênio da União - Ministério da Integração Nacional		1.100.000
2471.09.00.00	Transferências de Convênio da União - Ministério do Desenvolvimento Agrário		200.000
2471.12.00.00	Transferências de Convênio da União - FUNASA		1.350.000
2471.14.00.00	Transferências de Convênio da União para os Programas da Assistência Social		460.500
2471.16.00.00	Transferências de Convênio da União - Ministério dos Esportes		200.000
Parcial do Tipo de Modificação:			10.721.893



Cód. Receita	Descrição da Receita	2018	
		LDO	Orçamento
Alterações			
1000.00.00.00	Receita Correntes	25.644.951	21.134.554
1100.00.00.00	Receita Tributária	256.575	291.000
1110.00.00.00	Impostos	231.504	280.600
1112.00.00.00	Impostos sobre o Patrimônio e a Renda	231.504	280.600
1112.02.00.00	Imposto sobre a Propriedade Predial e Territorial Urbana	67.899	5.000
1112.04.00.00	Imposto sobre a Renda e Proventos de Qualquer Natureza	151.070	260.000
1112.04.31.00	Imposto de Renda Retido nas Fontes s/ os Rendimentos do Trabalho	151.070	260.000
1112.08.00.00	Imposto sobre Transmissão de Bens Imóveis - ITBI	12.535	15.600
1120.00.00.00	Taxas	25.071	10.400
1121.31.00.00	Taxa de Utilizacao de Área de Domínio Público	20.892	7.500
1122.00.00.00	Taxas pela Prestação de Serviços	4.179	2.900
1122.28.00.00	Taxa de Cemitérios	1.045	1.600
1122.99.00.00	Outras Taxas Pela Prestação de Serviços	3.134	1.300
1300.00.00.00	Receita Patrimonial	12.536	172.000
1320.00.00.00	Receitas de Valores Mobiliários	12.536	172.000
1325.00.00.00	Remuneração de Depósitos Bancários	12.536	172.000
1325.01.00.00	Remuneração de Depósitos de Recursos Vinculados	2.090	62.000
1325.01.02.00	Receita de Remuneração de Depósitos Bancários de Recursos Vinculados <input type="checkbox"/> FUNDEB	1.045	22.000
1325.01.03.00	Receita de Rem. de Depósitos Bancários de Recursos Vinculados <input type="checkbox"/> Fundo de Saude	1.045	40.000
1325.02.00.00	Remuneração de Depósitos de Recursos não Vinculados	10.446	110.000
1325.02.99.00	Remuneração de Outros Depósitos de Recursos não Vinculados	10.446	110.000
1700.00.00.00	Transferências Correntes	25.354.948	20.669.554
1720.00.00.00	Transferências Intergovernamentais	25.302.718	20.609.554
1721.00.00.00	Transferências da União	14.985.831	12.284.719
1721.01.00.00	Participação na Receita da União	13.268.509	11.350.500
1721.01.02.00	Cota-Parte do Fundo de Participação dos Municípios - Cota Mensal	13.266.420	11.350.000
1721.01.05.00	Cota-Parte do Imposto Sobre a Propriedade Territorial Rural	2.089	500
1721.22.00.00	Transferência da Compensação Financeira pela Exploração de Recursos Naturais	125.352	122.000
1721.22.70.00	Cota-Parte do Fundo Especial Petroleo - FEP	125.352	122.000
1721.33.00.00	Transferência de Recursos do Sistema Único de Saúde <input type="checkbox"/> SUS <input type="checkbox"/> Repasses Fundo a Fun	522.300	307.500
1721.33.12.12	SAMU - Serviço de Atendimento Móvel de Urgência	156.690	157.500
1721.33.99.00	Outros Programas Financ. por Trans. Fundo a Fundo	365.610	150.000
1721.34.00.00	Transferências de Recursos do Fundo Nacional de Assistência Social <input type="checkbox"/> FNAS	393.814	48.500
1721.34.99.00	Outras Transferências de Recursos do FNAS	393.814	48.500
1721.35.00.00	Transferências de Recursos do Fundo Nacional do Desenvolvimento da Educação <input type="checkbox"/> FN	673.767	453.419
1721.35.01.00	Transferências do Salário-Educação	282.042	192.000
1721.35.02.00	Programa Dinheiro Direto nas Escolas - PDDE	5.223	9.500
1721.35.03.00	Transferências Diretas do FNDE -Programa Nacional de Alimentação Escolar - PNAE	323.826	126.267
1721.35.04.00	Transferências Diretas do FNDE ao Programa Nacional de Apoio ao Transporte Escolar - PNAT	62.676	125.652
1721.36.00.00	Transferência Financeira do ICMS <input type="checkbox"/> Desoneração <input type="checkbox"/> L.C. Nº 87/96	2.089	2.800
1722.00.00.00	Transferências dos Estados	2.253.202	1.555.000
1722.01.00.00	Participação na Receita dos Estados	2.253.202	1.555.000
1722.01.01.00	Cota parte do ICMS	2.089.200	1.482.500
1722.01.02.00	Cota Parte do IPVA	156.690	43.500
1722.01.04.00	Cota-Parte do IPI sobre Exportação	5.223	1.000
1722.01.13.00	Cota-Parte Contribuição de Intervenção no Dominio Economico	2.089	28.000
1724.00.00.00	Transferências Multigovernamentais	8.063.685	6.769.835
1724.01.00.00	Transferências de Recursos do Fundo de Manutenção e Desenvolvimento da Educação Básica - FUNDEB	7.541.385	6.106.417
1724.02.00.00	Transf. de Recursos de Complementação da União ao FUNDEB	522.300	663.418
1760.00.00.00	Transferências de Convênios	52.230	60.000
1762.00.00.00	Transferência de Convênios dos Estados e do Distrito Federal e de Suas Entidades	52.230	60.000
1762.02.00.00	Transferências de Convenio dos Estados Destinadas a Programas de Educação	52.230	60.000
1900.00.00.00	Outras Receitas Correntes	20.892	2.000
1920.00.00.00	Indenizações e Restituições	20.892	2.000
1922.00.00.00	Restituições	20.892	2.000

**Prefeitura Municipal de Natuba**

Secretaria de Finanças

Departamento de Contabilidade - Orçamento-Programa de 2018 - R\$ 1,00

Modificações da Receita da LDO

350

R\$ 1,00

Cód. Receita	Descrição da Receita	2018	
		LDO	Orçamento
Alterações			
1922.99.00.00	Outras Restituições	20.892	2.000
9000.00.00.00	Deduções da Receita Corrente	2.686.503	2.576.060
9517.21.01.02	Dedução de Receita do FPM FUNDEB	2.339.904	2.270.000
9517.21.01.05	Dedução de Receita para Formação do FUNDEB - ITR	418	100
9517.21.36.00	Dedução de Receita para a Formação do FUNDEB <input type="checkbox"/> ICMS Desoneração <input type="checkbox"/> Lei 87/96	418	560
9517.22.01.01	Dedução de Receita para a Formação do FUNDEB <input type="checkbox"/> ICMS	313.380	296.500
9517.22.01.02	Dedução de Receita para Formação do FUNDEB - IPVA	31.338	8.700
9517.22.01.04	Dedução de Receita para a Formação do FUNDEB <input type="checkbox"/> IPI <input type="checkbox"/> Exportação	1.045	200
Parcial do Tipo de Modificação:		22.958.448	18.558.494



Cód. Receita	Descrição da Receita	2018	
		LDO	Orçamento
Exclusões			
1000.00.00.00	Receita Correntes		5.214.122
1100.00.00.00	Receita Tributária		360.387
1110.00.00.00	Impostos		355.164
1113.00.00.00	Impostos sobre a Produção e a Circulação		355.164
1113.05.01.00	Imposto sobre Serviços de Qualquer Natureza		355.164
1120.00.00.00	Taxas		5.223
1122.00.00.00	Taxas pela Prestação de Serviços		5.223
1122.90.00.00	Taxa de Limpeza Publica		5.223
1300.00.00.00	Receita Patrimonial		199.519
1320.00.00.00	Receitas de Valores Mobiliários		198.474
1325.00.00.00	Remuneração de Depósitos Bancários		10.446
1325.01.00.00	Remuneração de Depósitos de Recursos Vinculados		10.446
1325.01.10.00	Receita de Remuneração de Depósitos Bancários de Recursos Vinculados <input type="checkbox"/> FNAS		10.446
1329.00.00.00	Outras Receitas de Valores Mobiliários		188.028
1390.00.00.00	Outras Receitas Patrimoniais		1.045
1700.00.00.00	Transferências Correntes		4.546.621
1720.00.00.00	Transferências Intergovernamentais		2.169.634
1721.00.00.00	Transferências da União		2.169.634
1721.33.00.00	Transferência de Recursos do Sistema Único de Saúde <input type="checkbox"/> SUS <input type="checkbox"/> Repasses Fundo a Fun		1.938.151
1721.33.11.10	Piso de Atenção Básica Fixo (PAB Fixo)		313.380
1721.33.11.31	Saúde da Família		574.530
1721.33.11.32	Agentes Comunitários de Saúde		334.272
1721.33.11.33	Saúde Bucal		125.352
1721.33.11.34	Compensação de Especialidades Regionais		21.310
1721.33.11.38	Nucleo de Apoio a Saúde da Família - NASF		20.892
1721.33.12.10	Gestão Plena de Sistema Municipal - Média e Alta Complexidade		313.380
1721.33.12.20	Fundo de Ações Estratégicas e Compensação - FAEC		10.446
1721.33.13.10	Vigilância Epidemiológica e Ambiental a Saúde		67.899
1721.33.13.20	Transferência de Recursos do Sistema Único de Saúde <input type="checkbox"/> SUS <input type="checkbox"/> Repasses Fundo a Fundo		41.784
1721.33.14.10	Transferência de Recursos do Sistema Único de Saúde <input type="checkbox"/> SUS <input type="checkbox"/> Repasses Fundo a Fundo		114.906
1721.35.00.00	Transferências de Recursos do Fundo Nacional do Desenvolvimento da Educação <input type="checkbox"/> FN		74.793
1721.35.99.99	Outras Transferências Diretas do Fundo Nacional do Desenvolvimento da Educação <input type="checkbox"/> FNDE		74.793
1721.99.00.00	Outras Transferências da União		156.690
1721.99.99.00	Demais Transferências da União		156.690
1760.00.00.00	Transferências de Convênios		2.376.987
1761.00.00.00	Transferências de Convênios da União e de Suas Entidades		1.750.227
1761.01.00.00	Transferências de Convênios da União para o Sistema Único de Saúde <input type="checkbox"/> SUS		600.645
1761.01.14.00	Outros Convênios da União - Saúde		600.645
1761.03.00.00	Transf Convênios União Destinada a Programas Assist Social		1.149.582
1762.00.00.00	Transferência de Convênios dos Estados e do Distrito Federal e de Suas Entidades		626.760
1762.01.00.00	Transferências de Convênios Estados para o Sistema Único de Saúde - SUS		208.920
1762.99.00.00	Outras Transf. de Convenios dos Estados		417.840
1900.00.00.00	Outras Receitas Correntes		107.595
1910.00.00.00	Multas e Juros de Mora		3.135
1911.00.00.00	Multas e Juros de Mora dos Tributos		3.135
1911.38.00.00	Multas e Juros de Mora do IPTU		1.045
1911.39.00.00	Multas e Juros de Mora do ITBI		1.045
1911.40.00.00	Multas e Juros de Mora do ISS		1.045
1930.00.00.00	Receita da Dívida Ativa		52.230
1931.00.00.00	Receita da Dívida Ativa Tributária		52.230
1931.11.00.01	Receita da Dívida Ativa do Imposto sobre a Propriedade Predial e Territorial Urbana <input type="checkbox"/> IPTU		52.230
1990.00.00.00	Receitas Diversas		52.230
1990.99.02.00	Outras Receitas - Financeiras		52.230
2000.00.00.00	Receitas de Capital		574.843

**Prefeitura Municipal de Natuba**

Secretaria de Finanças

Departamento de Contabilidade - Orçamento-Programa de 2018 - R\$ 1,00

Modificações da Receita da LDO

352

R\$ 1,00

Cód. Receita	Descrição da Receita	2018	
		LDO	Orçamento
Exclusões			
2400.00.00.00	Transferências de Capital	574.843	
2470.00.00.00	Transferências de Convênios	574.843	
2471.00.00.00	Transferência de Convênios da União e de suas Entidades	522.613	
2471.02.00.00	Transferências Convênios da União p/ Prog de Educação	522.613	
2472.00.00.00	Transferência de Convênios dos Estados e do Distrito Federal e de suas Entidades	52.230	
2472.02.00.00	Transferências de Convênios dos Estados destinadas a Programas de Educação	52.230	
Parcial do Tipo de Modificação:		5.788.965	

LDO antes das alterações (A): 28.747.413**Total das Alterações (B): 532.974****LDO depois das alterações (C = A + B): 29.280.387**

CLAIR LEITÃO MARTINS
Contadora

ROSINALVA VICENTE
PATRICIO DA SILVA
Secretária de Finanças

JANETE SANTOS SOUSA DA
SILVA
Prefeita



Prefeitura Municipal de Natuba

Secretaria de Finanças

Departamento de Contabilidade - Orçamento-Programa de 2018 - R\$ 1,00

Modificações das Despesas de Capital da LDO

Exercício: 2018

Classificação Institucional Funcional Programática	Elemento de Despesa/Aplicações de Despesas/Fonte de Recursos	Esfera	LDO	Orçamento
--	--	--------	-----	-----------

Criações

01.010	Câmara Municipal			60.000	
01	031	2002	1001 Aquisição de Veículo	40.000	
			Objetivo: Aquisição de Veículo		
000001	4490.52	99 000	Equipamentos e Material Permanente	Fiscal	40.000
01	031	2002	2001 Manutenção das Atividades do Poder Legislativo	20.000	
			Objetivo: Manter as atividades do Poder Legislativo possibilitando a fiscalização dos gastos públicos		
000011	4490.52	99 000	Equipamentos e Material Permanente	Fiscal	20.000



Classificação Institucional Funcional Programática	Elemento de Despesa/Aplicações de Despesas/Fonte de Recursos	Esfera	LDO	Orçamento
--	--	--------	-----	-----------

Criações				
02.010	Secretaria do Governo Municipal			45.000
04 122 2001 2002	Manutenção das Atividades da Secretaria do Governo Municipal			10.000
	Objetivo: Manter as atividades da Secretaria do Governo Municipal e realizar atividades diversas para participar do processo de conquista do Selo Unicef.			
000030 4490.52 99 000	Equipamentos e Material Permanente	Fiscal		10.000
11 331 2001 2004	Manutenção do Programa Município Empreendedor			32.000
	Objetivo: Apoiar o empreendedorismo avaliando os recursos naturais e possibilidades socioeconômicas no município, visando fortalecer e ampliar o número de empreendedores em Natuba.			
000041 4490.52 99 000	Equipamentos e Material Permanente	Fiscal		2.000
000042 4550.66 99 000	Concessão de Empréstimos e Financiamentos	Fiscal		30.000
14 422 2001 2005	Manutenção do Conselho de Políticas para Mulheres			500
	Objetivo: Deliberar, contribuir na normatização e fiscalizar políticas relativas aos direitos da mulher.			
000046 4490.52 99 000	Equipamentos e Material Permanente	Fiscal		500
14 422 2001 2006	Manutenção da Política Municipal da Mulher			2.500
	Objetivo: Instalar a Coordenadoria de Políticas para Mulheres, garantir políticas públicas e programas que estimulem a realização de campanhas de combate a violência contra o público feminino e promovam a valorização e o protagonismo das mulheres no município de Natuba.			
000056 4490.52 99 000	Equipamentos e Material Permanente	Fiscal		2.500



Classificação Institucional Funcional Programática	Esfera	LDO	Orçamento
Elemento de Despesa/Aplicações de Despesas/Fonte de Recursos			

Criações

02.020	Secretaria de Administração			2.000
04 122 2001 2007	Manutenção das Atividades da Secretaria de Administração			2.000
	Objetivo: Manter as atividades da Secretaria de Administração.			
000070 4490.52 99 000	Equipamentos e Material Permanente	Fiscal		2.000



Classificação Institucional Funcional Programática
Elemento de Despesa/Aplicações de Despesas/Fonte de Recursos Esfera LDO Orçamento

Criações					
Classificação	Elemento de Despesa/Aplicações de Despesas/Fonte de Recursos	Esfera	LDO	Orçamento	
02.030	Secretaria de Finanças				596.743
02 062 0001 0001	Pagamentos de Ações Judiciais				102.743
	Objetivo: Pagar ações judiciais transitadas e julgadas.				
000073	4690.91 99 000 Sentenças Judiciais	Fiscal		102.743	
28 841 0001 0002	Encargos da Dívida Contratada				1.000
	Objetivo: Pagar encargos da dívida contratada				
000075	4690.71 99 000 Principal da Dívida Contratual Resgatado	Fiscal		1.000	
28 846 0001 0003	Amortização e Encargos com a Dívida do INSS				480.000
	Objetivo: Pagar os encargos da dívida do INSS				
000077	4690.71 99 000 Principal da Dívida Contratual Resgatado	Fiscal		480.000	
28 846 0001 0004	Contribuição ao PASEP				1.000
	Objetivo: Contribuir para o PASEP				
000080	4690.71 99 000 Principal da Dívida Contratual Resgatado	Fiscal		1.000	
04 123 2001 2008	Manutenção das Atividades da Secretaria de Finanças				12.000
	Objetivo: Manter as atividades da Secretaria de Finanças, visando incrementar a arrecadação o equilíbrio das contas do município, bem como a melhoria dos serviços prestados a população				
000096	4490.51 99 000 Obras e Instalações	Fiscal		5.000	
000097	4490.52 99 000 Equipamentos e Material Permanente	Fiscal		2.000	
000098	4490.92 99 000 Despesas de Exercícios Anteriores	Fiscal		5.000	



Classificação Institucional Funcional Programática	Esfera	LDO	Orçamento
Elemento de Despesa/Aplicações de Despesas/Fonte de Recursos			

Criações

02.040	Secretaria Distrital Municipal		5.000
04 122 2001 2009	Manutenção das Atividades da Secretaria Distrital Municipal		5.000
	Objetivo: Manter as atividades da Secretaria Distrital Municipal.		
000111 4490.52 99 000	Equipamentos e Material Permanente	Fiscal	5.000



Classificação Institucional Funcional Programática	Esfera	LDO	Orçamento
Elemento de Despesa/Aplicações de Despesas/Fonte de Recursos			

Criações						
02.050	Secretaria da Educação					904.800
12 368 1002 1002	Construção, Ampliação e/ou Reforma de Unidades Escolares					410.000
	Objetivo: Construir, ampliar e/ou reformar as unidades escolares proporcionando espaço físico adequado nas comunidades do município, conforme demanda do orçamento participativo.					
000112	4490.51 99 001	Obras e Instalações	Fiscal			10.000
000113	4490.51 99 015	Obras e Instalações	Fiscal			400.000
12 361 1002 1003	Aquisição de Transporte Escolar					205.000
	Objetivo: Adquirir transporte escolar.					
000114	4490.52 99 001	Equipamentos e Material Permanente	Fiscal			5.000
000115	4490.52 99 015	Equipamentos e Material Permanente	Fiscal			200.000
12 365 1002 1004	Construção e Implantação de Creche da Educação Infantil no Município					255.000
	Objetivo: Melhorar a infra estrutura da rede física escolar, com a construção de escolas para os alunos da educação infantil, conforme demanda do orçamento participativo.					
000116	4490.51 99 001	Obras e Instalações	Fiscal			5.000
000117	4490.51 99 015	Obras e Instalações	Fiscal			250.000
12 365 1002 2010	Manutenção da Educação Infantil e Creche - MDE					3.000
	Objetivo: Manter o atendimento das crianças, proporcionando meios para o desenvolvimento físico, mental e intelectual					
000132	4490.52 99 001	Equipamentos e Material Permanente	Fiscal			500
000133	4490.52 99 015	Equipamentos e Material Permanente	Fiscal			2.500
12 361 1002 2012	Manutenção do FUNDEB - 40% outros					6.500
	Objetivo: Manter o FUNDEB - 40% outros					
000157	4490.51 99 019	Obras e Instalações	Fiscal			500
000158	4490.52 99 019	Equipamentos e Material Permanente	Fiscal			500
000159	4490.92 99 019	Despesas de Exercícios Anteriores	Fiscal			500
000160	4590.61 99 019	Aquisição de Imóveis	Fiscal			5.000
12 361 1002 2014	Manutenção da Educação de Jovens e Adultos - MDE					3.700
	Objetivo: Educar jovens e adultos - MDE					
000178	4490.52 99 001	Equipamentos e Material Permanente	Fiscal			3.700
12 361 2001 2015	Manutenção da Secretaria de Educação					5.000
	Objetivo: Manter a Secretaria de Educação, desenvolvendo ações voltadas para melhorar a qualidade do ensino no município					
000192	4490.52 99 001	Equipamentos e Material Permanente	Fiscal			5.000
12 361 1002 2018	Manutenção do Desenvolvimento do Ensino - MDE					8.600
	Objetivo: Manter o desenvolvimento do ensino- MDE					
000221	4490.51 99 001	Obras e Instalações	Fiscal			500
000222	4490.52 99 001	Equipamentos e Material Permanente	Fiscal			2.600
000223	4490.92 99 001	Despesas de Exercícios Anteriores	Fiscal			500
000224	4590.61 99 001	Aquisição de Imóveis	Fiscal			5.000
12 368 1002 2020	Manutenção do Salário Educação - QSE					5.000
	Objetivo: Manter o salário educação					
000234	4490.52 99 015	Equipamentos e Material Permanente	Fiscal			5.000



Classificação Institucional Funcional Programática	Esfera	LDO	Orçamento
Elemento de Despesa/Aplicações de Despesas/Fonte de Recursos			

Criações

02.050	Secretaria da Educação				904.800
12 361 1002 2021	Manutenção da Educação de Jovens e Adultos - FUNDEB 40%				500
	Objetivo: Educar jovens e adultos - FUNDEB 40%				
000246 4490.52 99 019	Equipamentos e Material Permanente	Fiscal			500
12 368 1002 2030	Manutenção de Outros Programas do FNDE				2.500
	Objetivo: Manter programas do FNDE não especificados no orçamento.				
000286 4490.52 99 015	Equipamentos e Material Permanente	Fiscal			2.500



Classificação Institucional Funcional Programática	Esfera	LDO	Orçamento
Elemento de Despesa/Aplicações de Despesas/Fonte de Recursos			

Criações					
02.060	Secretaria de Saúde				1.400.500
10 301 1001 1005	Construção, Ampliação e/ou Implantação de Abastecimento D'água				560.000
	Objetivo: Construir, ampliar e/ou Implantar abastecimento d'água através da construção ou recuperação de açudes e barragens, construção de cisternas, perfuração e instalação de poços nas comunidades do município de Natuba, conforme demanda do orçamento participativo.				
000287	4490.51 99 002	Obras e Instalações	Seguridade		5.000
000288	4490.51 99 051	Obras e Instalações	Seguridade		500.000
000289	4490.52 99 002	Equipamentos e Material Permanente	Seguridade		5.000
000290	4490.52 99 051	Equipamentos e Material Permanente	Seguridade		50.000
10 305 1001 1006	Melhoria Habitacional				310.000
	Objetivo: Melhoria habitacional para combater as doenças de chagas em casa que possuem uma estrutura rústica, de baixo nível de sustentação, nas comunidades locais com a finalidade de melhorar a qualidade de vida do município.				
000291	4490.51 99 002	Obras e Instalações	Seguridade		10.000
000292	4490.51 99 051	Obras e Instalações	Seguridade		300.000
10 301 1001 1007	Ações de Saneamento Básico				505.000
	Objetivo: Executar ações de saneamento básico com a construção e/ou recuperação de esgotamento sanitário em diversas localidades do município de Natuba, principalmente no Rio Riacho de Natuba, conforme demanda do orçamento participativo.				
000293	4490.51 99 002	Obras e Instalações	Seguridade		5.000
000294	4490.51 99 051	Obras e Instalações	Seguridade		500.000
10 301 2001 2031	Manutenção das Atividades da Secretaria de Saúde				25.500
	Objetivo: Manter as atividades administrativas da Secretaria de Saúde e Centro de Parto Normal, visando melhor qualidade de vida dos municípios				
000311	4490.51 99 002	Obras e Instalações	Seguridade		5.000
000312	4490.52 99 002	Equipamentos e Material Permanente	Seguridade		15.000
000313	4490.92 99 002	Despesas de Exercícios Anteriores	Seguridade		500
000314	4590.61 99 002	Aquisição de Imóveis	Seguridade		5.000



Classificação Institucional Funcional Programática	Esfera	LDO	Orçamento
Elemento de Despesa/Aplicações de Despesas/Fonte de Recursos			

Criações					
02.070	Fundo Municipal de Saúde				1.615.090
10 301 1001 1008	Estruturação da Atenção Básica				889.590
	Objetivo:	Estruturar a rede de atenção básica através da aquisição de veículos e equipamentos diversos para melhorar o atendimento da população local.			
000315 4490.52 99 002	Equipamentos e Material Permanente		Seguridade		10.000
000316 4490.52 99 014	Equipamentos e Material Permanente		Seguridade		879.590
10 301 1001 1009	Construção, Ampliação e Reforma de Unidades Estratégica de Saúde da Família e Acad				670.000
	Objetivo:	Construir, ampliar e reformar as unidades estratégica de saúde da família nas comunidades de Jussaral e Cacimba Cercada e em outras localidades no município de Natuba e academias de saúde, conforme demanda do orçamento participativo.			
000317 4490.51 99 002	Obras e Instalações		Seguridade		20.000
000318 4490.51 99 014	Obras e Instalações		Seguridade		600.000
000319 4490.52 99 014	Equipamentos e Material Permanente		Seguridade		50.000
10 301 1001 2032	Manutenção do Fundo Municipal de Saúde - Recursos Próprios				25.500
	Objetivo:	Manter as atividades do fundo municipal de saúde com recursos próprios			
000337 4490.51 99 002	Obras e Instalações		Seguridade		5.000
000338 4490.52 99 002	Equipamentos e Material Permanente		Seguridade		20.000
000339 4490.92 99 002	Despesas de Exercícios Anteriores		Seguridade		500
10 301 1001 2033	Manutenção dos Agentes Comunitários de Saúde - ACS				500
	Objetivo:	Melhorar, através dos Agentes Comunitários de Saúde, a capacidade da população de cuidar da sua saúde, transmitindo-lhe informações e conhecimentos e contribuir para a construção e consolidação dos sistemas locais de saúde.			
000352 4490.52 99 014	Equipamentos e Material Permanente		Seguridade		500
10 301 1001 2034	Manutenção da Estratégia Saúde da Família				10.000
	Objetivo:	Manter as atividades da estratégia saúde da família.			
000362 4490.52 99 014	Equipamentos e Material Permanente		Seguridade		10.000
10 301 1001 2036	Manutenção da Saúde Bucal				3.500
	Objetivo:	Manter as ações Estratégicas da Saúde Bucal, desenvolvendo ações de conscientização sobre a higiene bucal, bem como oferecer melhor qualidade nos serviços odontológicos			
000375 4490.52 99 014	Equipamentos e Material Permanente		Seguridade		3.000
000376 4490.92 99 014	Despesas de Exercícios Anteriores		Seguridade		500
10 305 1001 2037	Manutenção do Piso Fixo de Vigilância e Promoção da Saúde - PFVPS				500
	Objetivo:	Manter o Piso Fixo de Vigilância e Promoção da Saúde - PFVPS			
000386 4490.52 99 014	Equipamentos e Material Permanente		Seguridade		500
10 304 1001 2038	Manutenção das Ações Básicas da Vigilância Sanitária				500
	Objetivo:	Contribuir para melhorar a vigilância sanitária do município, desenvolvendo ações em combate as doenças infecto-contagiosas			
000396 4490.52 99 014	Equipamentos e Material Permanente		Seguridade		500
10 302 1001 2039	Manutenção da Média e Alta Complexidade Ambulatorial e Hospitalar - MAC				5.000
	Objetivo:	Manter a Gestão Plena de Sistema Municipal de Média e Alta Complexidade que compreende um conjunto de ações e serviços ambulatoriais e hospitalares que visam atender os principais problemas de saúde da população.			
000407 4490.52 99 014	Equipamentos e Material Permanente		Seguridade		5.000



Classificação Institucional Funcional Programática	Elemento de Despesa/Aplicações de Despesas/Fonte de Recursos	Esfera	LDO	Orçamento
--	--	--------	-----	-----------

Criações

02.070	Fundo Municipal de Saúde				1.615.090
10 301 1001	2040 Manutenção de Outros Programas do SUS				4.500
	Objetivo: Manter programas do SUS com a missão de trazer a saúde para perto do cidadão e dar ao profissional a especialização necessária a fim de que ele possa exercer seu trabalho com mais qualidade na promoção da saúde e na qualidade de vida.				
000427	4490.52 99 014 Equipamentos e Material Permanente		Seguridade		4.000
000428	4490.92 99 014 Despesas de Exercícios Anteriores		Seguridade		500
10 302 1001	2041 Manutenção dos Serviços de Atendimento Móvel as Urgências - SAMU 192 - MAC				2.000
	Objetivo: Manter Serviços de Atendimento Móvel as Urgências - SAMU 192, dentro da região de abrangência, todo enfermo, ferido ou parturiente em situação de urgência ou emergência, e transportá-los com segurança e acompanhamento de profissionais da saúde, visando conectar as vítimas aos recursos que elas necessitam e com a maior brevidade possível.				
000440	4490.52 99 014 Equipamentos e Material Permanente		Seguridade		2.000
10 301 1001	2042 Manutenção da Atenção Básica - PAB				3.500
	Objetivo: Manter a atenção básica com a missão de trazer a saúde para perto do cidadão e dar ao profissional a especialização necessária a fim de que ele possa exercer seu trabalho com mais qualidade na promoção da saúde e na qualidade de vida do brasileiro.				
000458	4490.51 99 014 Obras e Instalações		Fiscal		500
000459	4490.52 99 014 Equipamentos e Material Permanente		Fiscal		2.500
000460	4490.92 99 014 Despesas de Exercícios Anteriores		Fiscal		500



Classificação Institucional Funcional Programática	Esfera	LDO	Orçamento
Elemento de Despesa/Aplicações de Despesas/Fonte de Recursos			

Criações

02.080 Secretaria de Assistência e Desenvolvimento Social 9.000

08 244 2001 **2043 Manutenção da Secretaria de Assistência Social e Desenvolvimento Social 7.000**

Objetivo: Manter as atividades administrativas da Secretaria visando desenvolver ações estratégicas organizativas que serão implementadas a partir do incentivo e promoção da qualidade de vida dos beneficiários, promover capacitação dos profissionais , bem como dar apoio a outras redes de solidariedade que vise a inclusão social no município.

000479	4490.51	99 000	Obras e Instalações	Seguridade	5.000
000480	4490.52	99 000	Equipamentos e Material Permanente	Seguridade	1.500
000481	4490.92	99 000	Despesas de Exercícios Anteriores	Seguridade	500

08 243 1004 **2044 Manutenção do Conselho Tutelar 1.500**

Objetivo: Fiscalizar os direitos das crianças e adolescentes previsto em Lei e dar os encaminhamentos necessários para a solução dos problemas referentes a infância e adolescência

000490	4490.52	99 000	Equipamentos e Material Permanente	Seguridade	1.500
--------	---------	--------	------------------------------------	------------	-------

08 244 1004 **2045 Manutenção do Conselho Municipal de Assistência Social 500**

Objetivo: Manter as ações de controle social através da realização de Conferências, capacitações e as atividades da Secretaria Executiva do Conselho Municipal de Assistência Social.

000497	4490.52	99 000	Equipamentos e Material Permanente	Seguridade	500
--------	---------	--------	------------------------------------	------------	-----



Classificação Institucional Funcional Programática	Elemento de Despesa/Aplicações de Despesas/Fonte de Recursos	Esfera	LDO	Orçamento
--	--	--------	-----	-----------

Criações

02.090 Fundo Municipal de Assistência Social 845.500

08 244 1004 1010 **Estruturação da Rede de Serviços Socioassistenciais de Proteção Social Básica - CRAS, C** **825.000**

Objetivo: Estruturar a rede de serviços da proteção social básica e especial, por meio da construção de equipamentos públicos; ampliação, reforma e melhorias da infra-estrutura de unidades públicas estaduais, seguindo as normativas do SUAS e legislação complementar, podendo ainda adquirir equipamentos, modernização tecnológica, dentre outros, tendo em vista a necessidade de aprimorar o atendimento nas unidades de proteção social básica e especial reordenando-as de modo a se adequarem aos parâmetros exigidos pelas normativas legais específicas.

000506	4490.51	99 000	Obras e Instalações	Seguridade	5.000
000507	4490.51	99 029	Obras e Instalações	Seguridade	300.000
000508	4490.51	99 052	Obras e Instalações	Seguridade	400.000
000509	4490.52	99 000	Equipamentos e Material Permanente	Seguridade	10.000
000510	4490.52	99 029	Equipamentos e Material Permanente	Seguridade	50.000
000511	4490.52	99 052	Equipamentos e Material Permanente	Seguridade	60.000

08 244 1004 2048 **Fundo Municipal de Assistência Social/FMAS - Cofinanciamento Municipal dos Serviço** **5.000**

Objetivo: Manter as atividades socioassistenciais dos serviços, programas e projetos do SUAS.

000532	4490.52	99 000	Equipamentos e Material Permanente	Seguridade	5.000
--------	---------	--------	------------------------------------	------------	-------

08 244 1004 2049 **Bloco da Proteção Social Básica** **2.000**

Objetivo: Prevenir situações de risco por meio do desenvolvimento de potencialidades e aquisições, e o fortalecimento de vínculos familiares e comunitários, voltados à população que vive em situação de vulnerabilidade social decorrente da pobreza, privação (ausência de renda, precário ou nulo acesso aos serviços públicos, dentre outros) e, ou, fragilização de vínculos afetivos ? relacionais e de pertencimento social, bem como a manutenção dos serviços ofertados ou referenciados pelos Centros de Referência da Assistência Social - CRAS, considerando a rede existente, entre eles o PAIF, o SCFV para todos os ciclos da vida e o serviço no domicílio para as pessoas com deficiência e idosas.

000546	4490.52	99 029	Equipamentos e Material Permanente	Seguridade	2.000
--------	---------	--------	------------------------------------	------------	-------

08 244 1004 2051 **Bloco de Financiamento da Gestão do Programa Bolsa Família e Cadastro Único - IGD** **1.500**

Objetivo: Incentivar as ações de aprimoramento da qualidade da gestão do programa Bolsa Família e Cadastro Único em âmbito local, contribuindo para que o município execute as ações que estão sob sua responsabilidade, além do desenvolvimento de projetos de Inclusão Produtiva.

000565	4490.52	99 029	Equipamentos e Material Permanente	Seguridade	1.500
--------	---------	--------	------------------------------------	------------	-------

08 244 1004 2052 **Manutenção de Outros Programas, Projetos, Benefícios e Serviços Socioassistenciais do** **2.500**

Objetivo: Atender outros programas, projetos, benefícios e serviços socioassistenciais proporcionando recursos e meios para financiamento das ações da política Pública de Assistência Social.

000585	4490.51	99 029	Obras e Instalações	Seguridade	500
000586	4490.52	99 029	Equipamentos e Material Permanente	Seguridade	2.000

08 244 1004 2053 **Bloco da Proteção Social Especial de Média Complexidade** **500**

Objetivo: Oferecer atendimento e acompanhamento a famílias e indivíduos com direitos violados, cujos vínculos familiares e comunitários não foram rompidos, bem como a manutenção dos serviços ofertados ou referenciados pelos Centros de Referência Especializados da Assistência Social - CREAS, considerando a rede existente em 2017, entre eles o PAEFI, MSE, Abordagem Social, entre outros.

000600	4490.52	99 029	Equipamentos e Material Permanente	Seguridade	500
--------	---------	--------	------------------------------------	------------	-----

08 244 1004 2054 **Fortalecimento do Controle Social - Manutenção do Conselho Municipal de Assistência** **500**

Objetivo: Fortalecer o Controle Social e a participação da sociedade proporcionando ao CMAS condições de gestão com vistas ao exercício do controle social da Política Municipal de Assistência Social e no desempenho das funções de normatizar, disciplinar, acompanhar, avaliar e fiscalizar a qualidade dos serviços prestados pela rede socioassistencial, bem como



Classificação Institucional Funcional Programática	Esfera	LDO	Orçamento
Elemento de Despesa/Aplicações de Despesas/Fonte de Recursos			

Criações

02.090	Fundo Municipal de Assistência Social				845.500
	a realização da Conferência Municipal de Assistência Social e Capacitação para Conselheiros de Assistência Social.				
000607	4490.52	99 029	Equipamentos e Material Permanente	Seguridade	500
08 244 1004 2055	Fundo Estadual de Assistência Social/FEAS - Cofinanciamento Estadual dos Serviços S				6.000
	Objetivo: Manter as atividades dos serviços socioassistenciais do SUAS ofertados ou referenciados ao CRAS, CREAS e dos Benefícios Eventuais que visa assistir cidadãos e as famílias por meio dos benefícios eventuais da Política de Assistência Social, de caráter complementar e provisório, em virtude de nascimento, morte, situações de vulnerabilidade temporária e de calamidade pública, assegurados pela Lei Nº 8.742, de 07 de dezembro de 1993, Lei Orgânica de Assistência Social - LOAS, alterada pela Lei Nº 12.435, de 06 de julho de 2011, e integram organicamente as garantias do Sistema Único de Assistência Social - SUAS.				
000614	4490.52	99 029	Equipamentos e Material Permanente	Seguridade	6.000
08 244 1004 2056	Bloco de Financiamento da Gestão Descentralizada do SUAS - IGD SUAS				2.500
	Objetivo: Avaliar a qualidade da gestão descentralizada dos serviços, programas, projetos e benefícios socioassistenciais, bem como da articulação intersetorial no âmbito municipal, possibilitando a vigilância social, a organização do SUAS, a capacitação permanente de Trabalhadores, o monitoramento e a avaliação, entre outros com vistas a produção de dados para que a Política Pública de Assistência Social seja efetivada e a qualidade de gestão.				
000622	4490.52	99 029	Equipamentos e Material Permanente	Seguridade	2.500



Classificação Institucional Funcional Programática	Esfera	LDO	Orçamento
Elemento de Despesa/Aplicações de Despesas/Fonte de Recursos			

Criações				
02.100	Secretaria de Obras, Serviços Urbanos e Habitação			1.620.753
15 451 1005 1011	Aquisição e Desapropriação de Imóveis			270.000
	Objetivo: Adquirir e desapropriar imóveis para a abertura de avenidas e construção de prédios			
000633 4590.61 99 000	Aquisição de Imóveis	Fiscal		270.000
17 512 1005 1012	Construção e Ampliação de Esgotamentos Sanitários			20.000
	Objetivo: Construir e ampliar esgotamentos sanitários e coleta dos esgotos individual ou coletiva; afastamento rápido e seguro dos esgotos, sejam através de fossas ou sistemas de redes coletoras; tratamento e disposição sanitariamente adequada dos esgotos tratados em várias comunidades.			
000634 4490.51 99 000	Obras e Instalações	Fiscal		20.000
15 451 1005 1013	Implantação, Ampliação e/ou Melhoria de Obras de Infra-Estrutura Urbana			704.253
	Objetivo: Construção de pavimentação (asfáltica ou em paralelepípedo), bem como drenagem em pontos críticos do município, construção de casas populares, jardins com áreas de lazer e praças de esporte, conforme demanda do orçamento participativo.			
000635 4490.51 99 000	Obras e Instalações	Fiscal		6.000
000636 4490.51 99 052	Obras e Instalações	Fiscal		698.253
15 451 1005 1014	Construção de Passagens Molhadas			115.000
	Objetivo: Construir passagens molhadas nas comunidades, conforme demanda do orçamento participativo.			
000637 4490.51 99 000	Obras e Instalações	Fiscal		15.000
000638 4490.51 99 052	Obras e Instalações	Fiscal		100.000
15 451 1005 1015	Construção, Reforma e/ou Ampliação de Praças Públicas			494.500
	Objetivo: Construir, reformar e/ou ampliar as praças públicas			
000640 4490.51 99 000	Obras e Instalações	Fiscal		700
000641 4490.51 99 052	Obras e Instalações	Fiscal		493.800
15 452 2001 2058	Manutenção das Atividades da Secretaria de Obras, Serviços Urbanos e Habitação			17.000
	Objetivo: Manter as atividades da secretaria de obras, serviços urbanos e habitação.			
000658 4490.51 99 000	Obras e Instalações	Fiscal		5.000
000659 4490.52 99 000	Equipamentos e Material Permanente	Fiscal		10.000
000660 4490.92 99 000	Despesas de Exercícios Anteriores	Fiscal		2.000



Classificação Institucional Funcional Programática	Esfera	LDO	Orçamento
Elemento de Despesa/Aplicações de Despesas/Fonte de Recursos			

Criações

02.110	Secretaria de Agricultura, Meio Ambiente e Recursos Hídricos			875.000	
20 605 1003 1016	Construção e Ampliação do Sistema de Abastecimento D'água			620.000	
	Objetivo: Construir e ampliar o sistema de abastecimento d'água nas comunidades da zona rural com a construção de barragens, açudes, perfuração de poços, construção de cisternas, visando melhorar a qualidade de vida da população.				
000667	4490.51	99 000	Obras e Instalações	Fiscal	20.000
000668	4490.51	99 052	Obras e Instalações	Fiscal	600.000
20 606 1003 1017	Aquisição de Equipamentos e Implementos Agrícolas			220.000	
	Objetivo: Adquirir veículos, máquinas e implementos agrícolas para a melhoria da produção, demanda do orçamento participativo.				
000669	4490.52	99 000	Equipamentos e Material Permanente	Fiscal	20.000
000670	4490.52	99 052	Equipamentos e Material Permanente	Fiscal	200.000
18 542 1003 1018	Construção de Aterro Sanitário			30.000	
	Objetivo: Construção de aterro sanitário para melhor tratamento do lixo urbano				
000671	4490.51	99 000	Obras e Instalações	Fiscal	30.000
18 541 2001 2060	Manutenção da Secretaria de Agricultura, Meio Ambiente e Recursos Hídricos			5.000	
	Objetivo: Manter as atividades da Secretaria de Agricultura, Meio Ambiente e Recursos Hídricos.				
000687	4490.51	99 000	Obras e Instalações	Fiscal	2.000
000688	4490.52	99 000	Equipamentos e Material Permanente	Fiscal	2.500
000689	4490.92	99 000	Despesas de Exercícios Anteriores	Fiscal	500



Classificação Institucional Funcional Programática	Esfera	LDO	Orçamento
Elemento de Despesa/Aplicações de Despesas/Fonte de Recursos			

Criações

02.120	Secretaria de Turismo e Juventude					7.000
---------------	--	--	--	--	--	--------------

23	695	2001	2062	Manutenção das Atividades da Secretaria de Turismo e Juventude		7.000
----	-----	------	-------------	---	--	--------------

Objetivo: Manter as atividades da Secretaria de Turismo e Juventude.

000709	4490.51	99	000	Obras e Instalações	Fiscal	1.500
000710	4490.52	99	000	Equipamentos e Material Permanente	Fiscal	5.000
000711	4490.92	99	000	Despesas de Exercícios Anteriores	Fiscal	500



Classificação Institucional Funcional Programática	Esfera	LDO	Orçamento
Elemento de Despesa/Aplicações de Despesas/Fonte de Recursos			

Criações

02.130 Secretaria de Transporte e Desenvolvimento Urbano 2.500

26 782 2001 **2063 Manutenção da Secretaria de Transporte e Desenvolvimento Urbano 2.500**

Objetivo: Manter as atividades da Secretaria de Transporte e Desenvolvimento Urbano

000727	4490.51	99	000	Obras e Instalações	Fiscal	500
000728	4490.52	99	000	Equipamentos e Material Permanente	Fiscal	1.500
000729	4490.92	99	000	Despesas de Exercícios Anteriores	Fiscal	500



Classificação Institucional Funcional Programática	Esfera	LDO	Orçamento
Elemento de Despesa/Aplicações de Despesas/Fonte de Recursos			

Criações

02.140 Secretaria de Esporte e Cultura 210.000

15 451 1005 **1019 Implantação, Ampliação ou Melhoria de Obras de Infra-Estrutura Esportiva 202.000**

Objetivo: Construir e/ou reformar quadras de esportes, campos de futebol, ginásio de esportes, quadra poliesportiva, pista de atletismo, praça esportiva na sede do município, com a finalidade de colaborar para a inclusão social, bem estar físico, promoção da saúde e do desenvolvimento intelectual de crianças e adolescentes.

000730	4490.51	99 000	Obras e Instalações	Fiscal	2.000
000731	4490.51	99 052	Obras e Instalações	Fiscal	200.000

13 392 2001 **2065 Manutenção das Atividades da Secretaria de Esporte e Cultura 8.000**

Objetivo: Manter as atividades administrativas da Secretaria de Esporte e Cultura.

000752	4490.51	99 000	Obras e Instalações	Fiscal	2.500
000753	4490.52	99 000	Equipamentos e Material Permanente	Fiscal	5.000
000754	4490.92	99 000	Despesas de Exercícios Anteriores	Fiscal	500

Total Criações 8.198.886



Classificação Institucional Funcional Programática	Esfera	LDO	Orçamento
Elemento de Despesa/Aplicações de Despesas/Fonte de Recursos			

Exclusões

01.000	CAMARA MUNICIPAL DE NATUBA		57.453
01 031 0001	1001 AQUISIÇÃO DE VEICULOS		41.784
Objetivo:			
000001	4490.52 99 000 Equipamentos e Material Permanente	Fiscal	41.784
01 031 0001	2001 MANUTENÇÃO DAS ATIVIDADES DA CAMARA MUNICIPAL DE NATUBA		15.669
Objetivo:			
000013	4490.52 99 000 Equipamentos e Material Permanente	Fiscal	15.669



Prefeitura Municipal de Natuba

Secretaria de Finanças

Departamento de Contabilidade - Orçamento-Programa de 2018 - R\$ 1,00

Modificações das Despesas de Capital da LDO

Exercício: 2018

Classificação Institucional Funcional Programática	Elemento de Despesa/Aplicações de Despesas/Fonte de Recursos	Esfera	LDO	Orçamento
--	--	--------	-----	-----------

Exclusões

01.100	GABINETE DO PREFEITO			4.983
04 122 0021 1002	AQUISIÇÃO DE MÁQUINAS, EQUIPAMENTOS E MOBILIARIOS DIVESOS PARA			4.983
	Objetivo:			
000014 4490.52 99 000	Equipamentos e Material Permanente	Fiscal		4.983



Classificação Institucional Funcional Programática	Esfera	LDO	Orçamento
Elemento de Despesa/Aplicações de Despesas/Fonte de Recursos			

Exclusões

02.000	SECRETARIA DE ADMINISTRAÇÃO		6.268
---------------	------------------------------------	--	--------------

04	122	0021	1003 AQUISIÇÃO DE EQUIPAMENTOS E MOBILIARIOS DIVERSOS PARA SECREAT		6.268
----	-----	------	---	--	--------------

Objetivo:

000024	4490.52	99	000	Equipamentos e Material Permanente	Fiscal	6.268
--------	---------	----	-----	------------------------------------	--------	-------



Prefeitura Municipal de Natuba

Secretaria de Finanças

Departamento de Contabilidade - Orçamento-Programa de 2018 - R\$ 1,00

Modificações das Despesas de Capital da LDO

Exercício: 2018

Classificação Institucional Funcional Programática	Esfera	LDO	Orçamento
Elemento de Despesa/Aplicações de Despesas/Fonte de Recursos			

Exclusões

03.000	SECRETARIA DE FINANÇAS		331.242
26 841 0033 0002	AMORTIZAÇÃO DA DIVIDA CONTRATADA		329.362
	Objetivo: AMORTIZAÇÃO DA DIVIDA CONTRATADA		
000056 4690.77 99 000	Principal Corrigido da Dívida Contratual Refinanciado	Fiscal	329.362
04 123 0021 1004	AQUISIÇÃO DE EQUIPAMENTOS E MOBILIARIOS PARA SECRETARIA DE FIN		1.880
	Objetivo:		
000044 4490.52 99 000	Equipamentos e Material Permanente	Fiscal	1.880



Classificação Institucional Funcional Programática	Esfera	LDO	Orçamento
Elemento de Despesa/Aplicações de Despesas/Fonte de Recursos			

Exclusões

04.000	SECRETARIA DA EDUCAÇÃO		1.118.140
12 361 0188 1005	AQUISIÇÃO DE MOVEIS E EQUIPAMENTOS		104.460
Objetivo:			
000058 4490.52 99 050	Equipamentos e Material Permanente	Fiscal	104.460
12 361 0188 1006	CONSTRUÇÃO, REFORMA E/OU AMPLIAÇÃO DE UNIDADES ESCOLARES DA		208.920
Objetivo:			
000059 4590.61 99 001	Aquisição de Imóveis	Fiscal	52.230
000060 4490.51 99 050	Obras e Instalações	Fiscal	104.460
000061 4490.51 99 109	Obras e Instalações	Fiscal	52.230
12 361 0188 1007	CONSTRUÇÃO, REFORMA E /OU AMPLIAÇÃO DE UNIDADES NA ZONA URBANA		365.923
Objetivo:			
000062 4490.61 99 001	Aquisição de Imóveis	Fiscal	156.690
000063 4490.51 99 050	Obras e Instalações	Fiscal	209.233
12 361 0188 1008	AQUISIÇÃO DE VEICULOS PARA SECRETARIA MUNICIPAL DE EDUCAÇÃO		52.230
Objetivo:			
000064 4490.52 99 001	Equipamentos e Material Permanente	Fiscal	52.230
12 361 0188 1009	AQUISIÇÃO DE VEICULOS E ONIBUS ESCOLARES		104.460
Objetivo:			
000065 4490.52 99 050	Equipamentos e Material Permanente	Fiscal	104.460
12 365 0185 1010	CONSTRUÇÃO DE CRECHE		52.230
Objetivo:			
000096 4490.51 99 050	Obras e Instalações	Fiscal	52.230
12 361 0188 2009	MANUTENÇÃO DAS ATIVIDADES DO FUNDEB 40%		91.925
Objetivo:			
000076 4490.52 99 019	Equipamentos e Material Permanente	Fiscal	91.925
12 361 0188 2011	MANUTENÇÃO DO SALARIO EDUCAÇÃO		3.134
Objetivo:			
000092 4490.52 99 015	Equipamentos e Material Permanente	Fiscal	3.134
12 365 0200 2013	MANUTENÇÃO DO ENSINO INFANTIL		134.858
Objetivo:			
000103 4490.52 99 001	Equipamentos e Material Permanente	Fiscal	134.858



Classificação Institucional Funcional Programática	Esfera	LDO	Orçamento
Elemento de Despesa/Aplicações de Despesas/Fonte de Recursos			

Exclusões

05.000	SECRETARIA DE INFRAESTRUTURA E URBANISMO		1.727.350
15 451 0005 1011	CONSTRUÇÃO, REFORMA E/OU AMPLIAÇÃO DE PAVIMENTAÇÃO		522.822
	Objetivo:		
000113 4490.51 99 052	Obras e Instalações	Fiscal	522.822
15 451 0224 1012	CONSTRUÇÃO, REFORMA E/OU AMPLIAÇÃO DE PRAÇAS PUBLICAS		104.460
	Objetivo:		
000114 4490.51 99 000	Obras e Instalações	Fiscal	104.460
15 451 0224 1013	AQUISIÇÃO DE MAQUINAS, EQUIPAMENTOS E MOBILIARIOS		6.790
	Objetivo:		
000115 4490.52 99 000	Equipamentos e Material Permanente	Fiscal	6.790
15 452 0025 1014	CONSTRUÇÃO, AMPLIAÇÃO E/OU REFORMA DE PREDIOS PUBLICOS		104.460
	Objetivo:		
000117 4490.51 99 000	Obras e Instalações	Fiscal	104.460
15 452 0223 1015	CONSTRUÇÃO, REFORMA E/OU AMPLIAÇÃO DE CISTERNAS		104.460
	Objetivo:		
000122 4490.51 99 102	Obras e Instalações	Fiscal	104.460
15 452 0224 1016	CONSTRUÇÃO, REFORMA E/OU AMPLIAÇÃO DE PONTES		15.669
	Objetivo:		
000123 4490.51 99 000	Obras e Instalações	Fiscal	15.669
15 452 0224 1017	CONSTRUÇÃO, REFORMA E/OU AMPLIAÇÃO DE LAVANDERIAS PUBLICAS		36.561
	Objetivo:		
000124 4490.51 99 000	Obras e Instalações	Fiscal	36.561
15 452 0447 1018	CONSTRUÇÃO, REFORMA E/OU AMPLIAÇÃO DE BUEIRA		27.786
	Objetivo:		
000125 4490.51 99 000	Obras e Instalações	Fiscal	27.786
15 512 0448 1019	CONSTRUÇÃO, REFORMA E/OU AMPLIAÇÃO DE ESGOTOS E GELEIRAS PLU'		313.380
	Objetivo:		
000126 4490.51 99 102	Obras e Instalações	Fiscal	313.380
15 482 0318 1020	CONSTRUÇÃO DE UNIDADES HABITACIONAIS		313.380
	Objetivo:		
000127 4490.51 99 052	Obras e Instalações	Fiscal	313.380
26 782 0005 1021	CONSTRUÇÃO, AMPLIAÇÃO E RECUPERAÇÃO DE ESTRADAS		104.460
	Objetivo:		
000128 4490.51 99 000	Obras e Instalações	Fiscal	104.460
15 451 0224 1041	ADQUIRIR TERRENOS PARA URBANIZAÇÃO		52.230
	Objetivo:		
000116 4490.61 99 000	Aquisição de Imóveis	Fiscal	52.230
15 452 0203 2017	MANUTENÇÃO DA LIMPEZA URBANA		20.892



Classificação Institucional Funcional Programática	Esfera	LDO	Orçamento
Elemento de Despesa/Aplicações de Despesas/Fonte de Recursos			

Exclusões

05.000	SECRETARIA DE INFRAESTRUTURA E URBANISMO		1.727.350
	Objetivo:		
000121	4490.52 99 000 Equipamentos e Material Permanente	Fiscal	20.892



Classificação Institucional Funcional Programática
Elemento de Despesa/Aplicações de Despesas/Fonte de Recursos Esfera LDO Orçamento

Exclusões

06.000	FUNDO MUNICIPAL DE SAUDE					1.068.103
10 301 0083	1022 CONSTRUÇÃO, REFORMA E/OU AMPLIAÇÃO DE POSTO DE SAUDE					313.380
	Objetivo:					
000139	4490.51 99 051	Obras e Instalações		Seguridade		104.460
000140	4490.51 99 112	Obras e Instalações		Seguridade		208.920
10 301 0084	1023 CONSTRUÇÃO DE UNDS DE ATENDIMENTO CEO, SAMU, SECRETARIA DE SA					287.265
	Objetivo:					
000154	4490.51 99 051	Obras e Instalações		Seguridade		287.265
10 302 0084	1024 AQUISIÇÃO DE VEICULOS					104.460
	Objetivo:					
000158	4490.52 99 051	Equipamentos e Material Permanente		Seguridade		104.460
10 302 0084	1025 AQUISIÇÃO DE MOBILIARIOS E EQUIPAMENTOS					20.892
	Objetivo:					
000159	4490.52 99 002	Equipamentos e Material Permanente		Seguridade		20.892
10 302 0084	1026 CONSTRUÇÃO, REFORMA E/OU AMPLIAÇÃO DE UNIDADE HOSPITALAR					200.563
	Objetivo:					
000160	4490.51 99 002	Obras e Instalações		Seguridade		104.460
000161	4590.61 99 014	Aquisição de Imóveis		Seguridade		96.103
17 512 0449	1028 CONSTRUÇÃO DE MODULOS SANITÁRIOS					104.460
	Objetivo:					
000182	4490.51 99 051	Obras e Instalações		Fiscal		104.460
10 301 0083	2021 MANUTENÇÃO DO PAB					16.191
	Objetivo:					
000149	4490.52 99 014	Equipamentos e Material Permanente		Seguridade		16.191
10 302 0084	2026 MANUTENÇÃO DAS ATIVIDADES DO FUNDO MUNICIPAL DE SAUDE					20.892
	Objetivo:					
000168	4490.52 99 002	Equipamentos e Material Permanente		Seguridade		20.892



Classificação Institucional Funcional Programática	Esfera	LDO	Orçamento
Elemento de Despesa/Aplicações de Despesas/Fonte de Recursos			

Exclusões

07.000	SECRETARIA DE AGRICULTURA		125.352
20 608 0090 1029	AQUISIÇÃO DE VEICULOS E MAQUINAS		104.460
Objetivo:			
000183 4490.52 99 000	Equipamentos e Material Permanente	Fiscal	104.460
20 608 0090 2029	MANUTENÇÃO DAS ATIVIDADES AGROPECUARIAS DO MUNICIPIO		20.892
Objetivo:			
000198 4490.52 99 000	Equipamentos e Material Permanente	Fiscal	20.892



Classificação Institucional Funcional Programática	Esfera	LDO	Orçamento
Elemento de Despesa/Aplicações de Despesas/Fonte de Recursos			

Exclusões

08.000	FUNDO MUNICIPAL DE ASSISTENCIA SOCIAL		151.467
08 244 0081 1030	CONSTRUÇÃO, REFORMA E/OU AMPLIAÇÃO DE CENTRO DE MULTIPLO USC		104.460
Objetivo:			
000224 4490.51 99 052	Obras e Instalações	Seguridade	104.460
08 122 0081 2030	MANUTENÇÃO DA SECRETARIA DE ASSISTENCIA SOCIAL E TRABALHO		10.446
Objetivo:			
000210 4490.52 99 000	Equipamentos e Material Permanente	Fiscal	10.446
08 122 0081 2031	MANUTENÇÃO DO CONSELHO TUTELAR		5.223
Objetivo:			
000216 4490.52 99 000	Equipamentos e Material Permanente	Fiscal	5.223
08 243 0081 2032	MANUTENÇÃO DO PROGRAMA IGD-PBF/SMAS		10.446
Objetivo:			
000223 4490.52 99 029	Equipamentos e Material Permanente	Seguridade	10.446
08 244 0081 2034	MANUTENÇÃO DO FUNDO DE ASSISTENCIA SOCIAL		10.446
Objetivo:			
000231 4490.52 99 000	Equipamentos e Material Permanente	Seguridade	10.446
08 244 0081 2035	MANUTENÇÃO DO CREAS		10.446
Objetivo:			
000239 4490.52 99 029	Equipamentos e Material Permanente	Seguridade	10.446



Prefeitura Municipal de Natuba

Secretaria de Finanças

Departamento de Contabilidade - Orçamento-Programa de 2018 - R\$ 1,00

Modificações das Despesas de Capital da LDO

Exercício: 2018

Classificação Institucional Funcional Programática	Esfera	LDO	Orçamento
Elemento de Despesa/Aplicações de Despesas/Fonte de Recursos			

Exclusões

09.000	SECRETARIA ESPORTE E CULTURA		240.258
27 812 0082 1040	CONSTRUÇÃO DO ESTADIO MUNICIPAL DE FUTEBOL		208.920
	Objetivo:		
000257 4490.51 99 052	Obras e Instalações	Fiscal	208.920
13 392 0247 2014	MANUTENÇÃO DAS ATIVIDADES ARTISTICAS E CULTURAIS		20.892
	Objetivo:		
000250 4490.52 99 000	Equipamentos e Material Permanente	Fiscal	20.892
27 812 0004 2015	MANUTENÇÃO DO ESPORTE AMADOR		10.446
	Objetivo:		
000256 4490.52 99 000	Equipamentos e Material Permanente	Fiscal	10.446

**Prefeitura Municipal de Natuba**

Secretaria de Finanças

Departamento de Contabilidade - Orçamento-Programa de 2018 - R\$ 1,00

Modificações das Despesas de Capital da LDO

Exercício: 2018

Classificação Institucional Funcional Programática	Elemento de Despesa/Aplicações de Despesas/Fonte de Recursos	Esfera	LDO	Orçamento
--	--	--------	-----	-----------

Exclusões

81.000	FUNDO MUNICIPAL DE ASSISTENCIA SOCIAL		20.892	
---------------	--	--	---------------	--

08 244 0081 2050	MANUTENÇÃO DO CRAS - PAIF/PBF/PSB		10.446	
------------------	-----------------------------------	--	--------	--

Objetivo:

000264 4490.52 99 029	Equipamentos e Material Permanente	Seguridade	10.446	
-----------------------	------------------------------------	------------	--------	--

08 244 0081 2051	MANUTENÇÃO DOS CONSELHOS DOS DIREITOS DA CRIAÇÃO E DOS ADOLESCENTES		10.446	
------------------	---	--	--------	--

Objetivo:

000270 4490.52 99 029	Equipamentos e Material Permanente	Seguridade	10.446	
-----------------------	------------------------------------	------------	--------	--

Total Exclusões			4.851.508	
------------------------	--	--	------------------	--

LDO antes das alterações (A):	4.851.508
--	------------------

Total das Alterações (B):	3.347.378
------------------------------------	------------------

LDO depois das alterações (C = A + B):	8.198.886
---	------------------

 CLAIR LEITÃO MARTINS
 Contadora
 CRC-PB 4.395/O-7

 ROSINALVA VICENTE
 PATRICIO DA SILVA
 Secretária de Finanças

 JANETE SANTOS SOUSA DA
 SILVA
 Prefeita

**Prefeitura Municipal de Natuba**

Secretaria de Finanças

Departamento de Contabilidade - Orçamento-Programa de 2018 - R\$ 1,00

Modificações de Programas e Ações Governamentais da LDO

383

R\$ 1,00

Cód. Unidade	Descrição da Unidade	2018	
		LDO	Orçamento
Criações		29.280.387	
01.010	Câmara Municipal	1.200.000	
2002	Programa de Apoio Administrativo do Poder Legislativo		
1001	Aquisição de Veículo	40.000	
2001	Manutenção das Atividades do Poder Legislativo	1.160.000	
02.010	Secretaria do Governo Municipal	565.302	
2001	Gestão Inovadora		
2002	Manutenção das Atividades da Secretaria do Governo Municipal	475.800	
2003	Contribuição às Entidades Municipalistas	1.500	
2004	Manutenção do Programa Município Empreendedor	55.502	
2005	Manutenção do Conselho de Políticas para Mulheres	2.000	
2006	Manutenção da Política Municipal da Mulher	30.500	
02.020	Secretaria de Administração	1.407.500	
2001	Gestão Inovadora		
2007	Manutenção das Atividades da Secretaria de Administração	1.407.500	
02.030	Secretaria de Finanças	1.227.043	
0001	Gestão de Encargos Especiais		
0001	Pagamentos de Ações Judiciais	114.743	
0002	Encargos da Dívida Contratada	2.000	
0003	Amortização e Encargos com a Dívida do INSS	480.500	
0004	Contribuição ao PASEP	132.300	
2001	Gestão Inovadora		
2008	Manutenção das Atividades da Secretaria de Finanças	497.500	
02.040	Secretaria Distrital Municipal	145.921	
2001	Gestão Inovadora		
2009	Manutenção das Atividades da Secretaria Distrital Municipal	145.921	
02.050	Secretaria da Educação	9.613.594	
1002	Educação de Qualidade para Todos		
1002	Construção, Ampliação e/ou Reforma de Unidades Escolares	410.000	
1003	Aquisição de Transporte Escolar	205.000	
1004	Construção e Implantação de Creche da Educação Infantil no Município	255.000	
2010	Manutenção da Educação Infantil e Creche - MDE	43.940	
2011	Manutenção do FUNDEB - 60% magistério	4.240.028	
2012	Manutenção do FUNDEB - 40% outros	2.254.307	
2013	Manutenção do Programa Dinheiro Direto na Escola - PDDE	9.500	
2014	Manutenção da Educação de Jovens e Adultos - MDE	23.800	
2016	Manutenção do Programa Nacional de Alimentação Escolar - FUNDAMENTAL	10.724	
2017	Manutenção do Transporte Escolar- ENSINO FUNDAMENTAL	235.201	
2018	Manutenção do Desenvolvimento do Ensino - MDE	971.600	
2019	Manutenção do Programa Nacional de Alimentação Escolar - CRECHE	49.078	
2020	Manutenção do Salário Educação - QSE	192.000	
2021	Manutenção da Educação de Jovens e Adultos - FUNDEB 40%	13.500	
2022	Manutenção da Educação de Jovens e Adultos - FUNDEB 60%	24.000	
2023	Manutenção da Educação Infantil e Creche - FUNDEB 40%	55.000	
2024	Manutenção da Educação Infantil e Creche - FUNDEB 60%	205.000	
2025	Manutenção do Programa Nacional de Alimentação Escolar - PRE-ESCOLA	35.481	
2026	Manutenção das Atividades do Transporte Escolar- ENSINO MÉDIO	19.660	
2027	Manutenção das Atividades do Transporte Escolar - ENSINO INFANTIL	13.291	
2028	Manutenção do Programa Nacional de Alimentação Escolar - EJA	31.924	
2029	Manutenção do Programa Nacional de Alimentação Escolar - AEE	1.560	
2030	Manutenção de Outros Programas do FNDE	91.000	
2001	Gestão Inovadora		
2015	Manutenção da Secretaria de Educação	223.000	
02.060	Secretaria de Saúde	1.885.500	
1001	A Saúde que Temos e a Saúde que Queremos		
1005	Construção, Ampliação e/ou Implantação de Abastecimento D'água	560.000	
1006	Melhoria Habitacional	310.000	
1007	Ações de Saneamento Básico	505.000	
2001	Gestão Inovadora		
2031	Manutenção das Atividades da Secretaria de Saúde	510.500	
02.070	Fundo Municipal de Saúde	5.630.350	

**Prefeitura Municipal de Natuba**

Secretaria de Finanças

Departamento de Contabilidade - Orçamento-Programa de 2018 - R\$ 1,00

Modificações de Programas e Ações Governamentais da LDO

384

R\$ 1,00

Cód. Unidade	Descrição da Unidade	2018	
		LDO	Orçamento
Criações		29.280.387	
02.070 Fundo Municipal de Saúde		5.630.350	
1001 A Saúde que Temos e a Saúde que Queremos			
1008	Estruturação da Atenção Básica		889.590
1009	Construção, Ampliação e Reforma de Unidades Estratégica de Saúde da Família e Academias e		670.000
2032	Manutenção do Fundo Municipal de Saúde - Recursos Próprios		1.747.660
2033	Manutenção dos Agentes Comunitários de Saúde - ACS		393.000
2034	Manutenção da Estratégia Saúde da Família		709.000
2035	Manutenção da Farmácia Básica		118.000
2036	Manutenção da Saúde Bucal		197.600
2037	Manutenção do Piso Fixo de Vigilância e Promoção da Saúde - PFVPS		92.500
2038	Manutenção das Ações Básicas da Vigilância Sanitária		12.000
2039	Manutenção da Média e Alta Complexidade Ambulatorial e Hospitalar - MAC		272.000
2040	Manutenção de Outros Programas do SUS		42.000
2041	Manutenção dos Serviços de Atendimento Móvel as Urgências - SAMU 192 - MAC		205.500
2042	Manutenção da Atenção Básica - PAB		281.500
02.080 Secretaria de Assistência e Desenvolvimento Social		566.850	
1004 Qualidade de Gestão com Mudança Social			
2044	Manutenção do Conselho Tutelar		58.150
2045	Manutenção do Conselho Municipal de Assistência Social		4.000
2046	Manutenção de Benefícios Eventuais		83.000
2047	Manutenção do Fundo Municipal dos Direitos da Criança e do Adolescente - FMDCA		3.000
2001 Gestão Inovadora			
2043	Manutenção da Secretaria de Assistência Social e Desenvolvimento Social		418.700
02.090 Fundo Municipal de Assistência Social		1.464.200	
1004 Qualidade de Gestão com Mudança Social			
1010	Estruturação da Rede de Serviços Socioassistenciais de Proteção Social Básica - CRAS, CREAS e		825.000
2048	Fundo Municipal de Assistência Social/FMAS - Cofinanciamento Municipal dos Serviços,		101.700
2049	Bloco da Proteção Social Básica		240.000
2050	Programa de Acompanhamento e Monitoramento do Acesso e Permanência na Escola das		4.000
2051	Bloco de Financiamento da Gestão do Programa Bolsa Família e Cadastro Único - IGD PBF		52.500
2052	Manutenção de Outros Programas, Projetos, Benefícios e Serviços Socioassistenciais do FNAS		45.000
2053	Bloco da Proteção Social Especial de Média Complexidade		78.000
2054	Fortalecimento do Controle Social - Manutenção do Conselho Municipal de Assistência		3.500
2055	Fundo Estadual de Assistência Social/FEAS - Cofinanciamento Estadual dos Serviços		38.000
2056	Bloco de Financiamento da Gestão Descentralizada do SUAS - IGD SUAS		16.500
2057	Programa Primeira Infância no SUAS - Programa Criança Feliz		60.000
02.100 Secretaria de Obras, Serviços Urbanos e Habitação		2.858.210	
1005 Cidade Limpa Desejo de Todos			
1011	Aquisição e Desapropriação de Imóveis		270.000
1012	Construção e Ampliação de Esgotamentos Sanitários		20.000
1013	Implantação, Ampliação e/ou Melhoria de Obras de Infra-Estrutura Urbana		704.253
1014	Construção de Passagens Molhadas		115.000
1015	Construção, Reforma e/ou Ampliação de Praças Públicas		499.500
2059	Recuperação de Estradas Vicinais		176.700
2001 Gestão Inovadora			
2058	Manutenção das Atividades da Secretaria de Obras, Serviços Urbanos e Habitação		1.072.757
02.110 Secretaria de Agricultura, Meio Ambiente e Recursos Hídricos		1.478.417	
1003 Desenvolvimento da Agricultura Sustentável e Bem Estar Socioambiental			
1016	Construção e Ampliação do Sistema de Abastecimento Dágua		620.000
1017	Aquisição de Equipamentos e Implementos Agrícolas		220.000
1018	Construção de Aterro Sanitário		30.000
2061	Manutenção das Atividades de Apoio ao Pequeno Produtor Rural		8.000
2001 Gestão Inovadora			
2060	Manutenção da Secretaria de Agricultura, Meio Ambiente e Recursos Hídricos		600.417
02.120 Secretaria de Turismo e Juventude		196.500	
2001 Gestão Inovadora			
2062	Manutenção das Atividades da Secretaria de Turismo e Juventude		196.500
02.130 Secretaria de Transporte e Desenvolvimento Urbano		86.500	
2001 Gestão Inovadora			
2063	Manutenção da Secretaria de Transporte e Desenvolvimento Urbano		86.500
02.140 Secretaria de Esporte e Cultura		751.500	

**Prefeitura Municipal de Natuba**

Secretaria de Finanças

Departamento de Contabilidade - Orçamento-Programa de 2018 - R\$ 1,00

Modificações de Programas e Ações Governamentais da LDO

385

R\$ 1,00

Cód. Unidade	Descrição da Unidade	2018	
		LDO	Orçamento
Criações		29.280.387	
02.140	Secretaria de Esporte e Cultura	751.500	
1005	Cidade Limpa Desejo de Todos		
1019	Implantação, Ampliação ou Melhoria de Obras de Infra-Estrutura Esportiva	202.000	
2064	Promoção de Festas Regionais	39.000	
2066	Implantação e Desenvolvimento do Programa Segundo Tempo	106.500	
2001	Gestão Inovadora		
2065	Manutenção das Atividades da Secretaria de Esporte e Cultura	404.000	
09.999	Reserva de Contingência	203.000	
2001	Gestão Inovadora		
9001	Reserva de Contingência	203.000	
Parcial do Tipo de Modificação:		29.280.387	

**Prefeitura Municipal de Natuba**

Secretaria de Finanças

Departamento de Contabilidade - Orçamento-Programa de 2018 - R\$ 1,00

Modificações de Programas e Ações Governamentais da LDO

386

R\$ 1,00

Cód. Unidade	Descrição da Unidade	2018	
		LDO	Orçamento
Exclusões		28.747.413	
01.000	CAMARA MUNICIPAL DE NATUBA	1.149.062	
0001	Ação Legislativa		
1001	AQUISIÇÃO DE VEICULOS	41.784	
2001	MANUTENÇÃO DAS ATIVIDADES DA CAMARA MUNICIPAL DE NATUBA	1.107.278	
01.100	GABINETE DO PREFEITO	294.650	
0021	ADMINISTRAÇÃO GERAL		
1002	AQUISIÇÃO DE MÁQUINAS, EQUIPAMENTOS E MOBILIARIOS DIVERSOS PARA O	4.983	
2002	MANUTENÇÃO DAS ATIVIDADES DO GABINETE DO PREFEITO	289.667	
02.000	SECRETARIA DE ADMINISTRAÇÃO	1.254.253	
0021	ADMINISTRAÇÃO GERAL		
0001	ENCARGOS COM APOSENTADOS E PENSIONISTAS	106.863	
1003	AQUISIÇÃO DE EQUIPAMENTOS E MOBILIARIOS DIVERSOS PARA SECRETARIA DE	6.268	
2003	MANUTENÇÃO DAS ATIVIDADES DA SECRETARIA DE ADMINISTRAÇÃO	803.716	
2005	MANUTENÇÃO DAS OBRIGAÇÕES PATRONAIS	315.469	
0220	DEFESA CIVIL		
2004	OPERAÇÃO NA AREA DE SEGURANÇA PUBLICA	21.937	
03.000	SECRETARIA DE FINANÇAS	1.005.107	
0021	ADMINISTRAÇÃO GERAL		
1004	AQUISIÇÃO DE EQUIPAMENTOS E MOBILIARIOS PARA SECRETARIA DE FINANÇAS	1.880	
2006	MANUTENÇÃO DAS ATIVIDADES DA SECRETARIA DE FINANÇAS	673.865	
0033	DIVIDA INTERNA		
0002	AMORTIZAÇÃO DA DIVIDA CONTRATADA	329.362	
04.000	SECRETARIA DA EDUCAÇÃO	11.612.976	
0185	CRECHE		
1010	CONSTRUÇÃO DE CRECHE	52.230	
0188	ENSINO REGULAR		
1005	AQUISIÇÃO DE MOVEIS E EQUIPAMENTOS	104.460	
1006	CONSTRUÇÃO, REFORMA E/OU AMPLIAÇÃO DE UNIDADES ESCOLARES DA ZONA	208.920	
1007	CONSTRUÇÃO, REFORMA E /OU AMPLIAÇÃO DE UNIDADES NA ZONA URBANA	365.923	
1008	AQUISIÇÃO DE VEICULOS PARA SECRETARIA MUNICIPAL DE EDUCAÇÃO	52.230	
1009	AQUISIÇÃO DE VEICULOS E ONIBUS ESCOLARES	104.460	
2008	MANUTENÇÃO DAS ATIVIDADES DE TRANSPORTE ESCOLAR	369.266	
2009	MANUTENÇÃO DAS ATIVIDADES DO FUNDEB 40%	2.955.592	
2010	MANUTENÇÃO DO ENSINO FUNDAMENTAL	1.000.204	
2011	MANUTENÇÃO DO SALARIO EDUCAÇÃO	111.877	
2012	MANUTENÇÃO DAS ATIVIDADES DO FUNDEB 60%	5.118.540	
0197	ASSISTENCIA AO EDUCADOR		
2007	MANUTENÇÃO DO PROGRAMA DE RENDA ESCOLAR	267.418	
0200	EDUCAÇÃO INFANTIL		
2013	MANUTENÇÃO DO ENSINO INFANTIL	901.856	
05.000	SECRETARIA DE INFRAESTRUTURA E URBANISMO	3.402.785	
0005	PAVIMENTAÇÃO DE RUAS		
1011	CONSTRUÇÃO, REFORMA E/OU AMPLIAÇÃO DE PAVIMENTAÇÃO	522.822	
1021	CONSTRUÇÃO, AMPLIAÇÃO E RECUPERAÇÃO DE ESTRADAS	104.460	
0025	EDIFICAÇÕES PUBLICAS		
1014	CONSTRUÇÃO, AMPLIAÇÃO E/OU REFORMA DE PREDIOS PUBLICOS	104.460	
0203	LIMPEZA PUBLICA		
2017	MANUTENÇÃO DA LIMPEZA URBANA	75.107	
0223	DEFESA CONTRA AS SECAS		
1015	CONSTRUÇÃO, REFORMA E/OU AMPLIAÇÃO DE CISTERNAS	104.460	
0224	URBANIZAÇÃO		
1012	CONSTRUÇÃO, REFORMA E/OU AMPLIAÇÃO DE PRAÇAS PUBLICAS	104.460	
1013	AQUISIÇÃO DE MAQUINAS, EQUIPAMENTOS E MOBILIARIOS	6.790	
1016	CONSTRUÇÃO, REFORMA E/OU AMPLIAÇÃO DE PONTES	15.669	
1017	CONSTRUÇÃO, REFORMA E/OU AMPLIAÇÃO DE LAVANDERIAS PUBLICAS	36.561	
1041	ADQUIRIR TERRENOS PARA URBANIZAÇÃO	52.230	
2016	MANUTENÇÃO DAS ATIVIDADES DA SECRETARIA DE INFRA ESTRUTURA E	1.621.220	
0318	HABITAÇÃO URBANA		
1020	CONSTRUÇÃO DE UNIDADES HABITACIONAIS	313.380	
0447	ESGOTAMENTO		
1018	CONSTRUÇÃO, REFORMA E/OU AMPLIAÇÃO DE BUEIRA	27.786	
0448	SANEAMENTO GERAL		
1019	CONSTRUÇÃO, REFORMA E/OU AMPLIAÇÃO DE ESGOTOS E GELEIRAS PLUVIAIS	313.380	

**Prefeitura Municipal de Natuba**

Secretaria de Finanças

Departamento de Contabilidade - Orçamento-Programa de 2018 - R\$ 1,00

Modificações de Programas e Ações Governamentais da LDO

387

R\$ 1,00

Cód. Unidade	Descrição da Unidade	2018	
		LDO	Orçamento
Exclusões		28.747.413	
06.000	FUNDO MUNICIPAL DE SAUDE	6.164.602	
0002	SUPORTE PROFILATICO		
2019	MANUTENÇÃO DO PROGRAMA DE SAUDE BUCAL	179.671	
0003	VIGILANCIA SANITARIA		
2020	MANUTENÇÃO DO PROGRAMA DE VIGILANCIA SANITARIA	20.892	
0083	ATENDIMENTO AMBULATORIAL		
1022	CONSTRUÇÃO, REFORMA E/OU AMPLIAÇÃO DE POSTO DE SAUDE	313.380	
2021	MANUTENÇÃO DO PAB	300.636	
2022	MANUTENÇÃO DO PSF	755.664	
2023	MANUTENÇÃO DO PACS	426.823	
0084	ATENDIMENTO HOSPITALAR GERAL		
1023	CONSTRUÇÃO DE UNDS DE ATENDIMENTO CEO, SAMU, SECRETARIA DE SAUDE	287.265	
1024	AQUISIÇÃO DE VEICULOS	104.460	
1025	AQUISIÇÃO DE MOBILIARIOS E EQUIPAMENTOS	20.892	
1026	CONSTRUÇÃO, REFORMA E/OU AMPLIAÇÃO DE UNIDADE HOSPITALAR	200.563	
2026	MANUTENÇÃO DAS ATIVIDADES DO FUNDO MUNICIPAL DE SAUDE	3.016.805	
2027	MANUTENÇÃO DAS ATIVIDADES DA MAC - SAMU	232.423	
0085	COMBATE E/OU CONTROLE DE SURTOS E ENDEMIAS		
2024	MANUTENÇÃO DO PROGRAMA DE VIGILANCIA EPIDEMIOLOGICA	100.178	
0091	FARMACIA BASICA		
2025	MANUTENÇÃO DO PROGRAMA DE FARMACIA BASICA	70.197	
0428	ASSISTENCIA MEDICA E SANITARIA		
2018	AÇÕES DE APOIO AO CONSELHO DE SAUDE	30.293	
0449	SANEAMENTO GERAL		
1028	CONSTRUÇÃO DE MODULOS SANITÁRIOS	104.460	
07.000	SECRETARIA DE AGRICULTURA	876.420	
0090	MECANIZAÇÃO AGRICOLA		
1029	AQUISIÇÃO DE VEICULOS E MAQUINAS	104.460	
2028	APOIO AOS PEQUENOS AGRICULTORES	63.721	
2029	MANUTENÇÃO DAS ATIVIDADES AGROPECUARIAS DO MUNICIPIO	708.239	
08.000	FUNDO MUNICIPAL DE ASSISTENCIA SOCIAL	1.374.695	
0081	ASSISTENCIA		
1030	CONSTRUÇÃO, REFORMA E/OU AMPLIAÇÃO DE CENTRO DE MULTIPLO USO	104.460	
2030	MANUTENÇÃO DA SECRETARIA DE ASSISTENCIA SOCIAL E TRABALHO	507.676	
2031	MANUTENÇÃO DO CONSELHO TUTELAR	94.014	
2032	MANUTENÇÃO DO PROGRAMA IGD-PBF/SMAS	104.460	
2034	MANUTENÇÃO DO FUNDO DE ASSISTENCIA SOCIAL	305.023	
2035	MANUTENÇÃO DO CREAS	101.327	
2036	ASSISTENCIA A PESSOAS CARENTES	105.505	
2038	MANUTENÇÃO DO CONSELHO MUNICIPAL DE ASSISTENCIA SOCIAL	52.230	
09.000	SECRETARIA ESPORTE E CULTURA	1.383.050	
0004	DESPORTO AMADOR		
2015	MANUTENÇÃO DO ESPORTE AMADOR	52.230	
0082	ATENDIMENTO HOSPITALAR GERAL		
1040	CONSTRUÇÃO DO ESTADIO MUNICIPAL DE FUTEBOL	208.920	
0247	DIFUSÃO CULTURAL		
2014	MANUTENÇÃO DAS ATIVIDADES ARTISTICAS E CULTURAIS	1.121.900	
81.000	FUNDO MUNICIPAL DE ASSISTENCIA SOCIAL	177.583	
0081	ASSISTENCIA		
2050	MANUTENÇÃO DO CRAS - PAIF/PBF/PSB	125.353	
2051	MANUTENÇÃO DOS CONSELHOS DOS DIREITOS DA CRIAÇÃO E DOS	52.230	
99.000	RESERVA DE CONTINGENCIA	52.230	
0999	RESERVA DE CONTINGENCIA		
9001	RESERVA DE CONTINGENCIA	52.230	
Parcial do Tipo de Modificação:		28.747.413	

LDO antes das alterações (A): 28.747.413
Total das Alterações (B): 532.974
LDO depois das alterações (C = A + B): 29.280.387



Prefeitura Municipal de Natuba

Secretaria de Finanças

Departamento de Contabilidade - Orçamento-Programa de 2018 - R\$ 1,00

Modificações de Programas e Ações Governamentais da LDO

R\$ 1,00

Cód. Unidade	Descrição da Unidade	2018	
		LDO	Orçamento

CLAIR LEITÃO MARTINS
Contadora

ROSINALVA VICENTE
PATRICIO DA SILVA
Secretária de Finanças

JANETE SANTOS SOUSA DA
SILVA
Prefeita



Prefeitura Municipal de Natuba

Secretaria de Finanças

Departamento de Contabilidade - LDO - Lei de Diretrizes Orçamentárias

Demonstrativo de Riscos e Metas Fiscais

389

Exercício: 2018

AMF - (LRF, art. 4º, §3º)

R\$ 1,00

RISCOS FISCAIS		PROVIDÊNCIAS FISCAIS	
Descrição	Valor	Descrição	Valor
Demandas Judiciais	60.000	Contingenciamento e limitação de empenho	60.000
Assistências Diversas	50.000	Abertura de crédito a partir da reserva de contingência	50.000
Outros passivos contingentes	70.000	Limitação de empenho	70.000
TOTAL	180.000	TOTAL	180.000

FONTE: Sistema PublicSoft Contabilidade - Secretaria de Finanças - em 18 de outubro de 2017 as 20:45:02

CLAIR LEITÃO MARTINS
Contadora

ROSINALVA VICENTE
PATRICIO DA SILVA
Secretária de Finanças

JANETE SANTOS SOUSA DA
SILVA
Prefeita

LEI Nº 609/2017

AUTORIZA REMANEJAMENTO TOTAL OU PARCIAL DE DOTAÇÕES ORÇAMENTÁRIAS PARA O EXERCÍCIO DE 2018 E DÁ OUTRAS PROVIDÊNCIA.

A PREFEITA CONSTITUCIONAL DO MUNICÍPIO DE NATUBA, sua Excelência a Senhora Janete Santos Sousa da Silva, no uso de suas atribuições que lhe são conferidas pela Constituição Federal e pela Lei Orgânica do Município faço saber que, a Câmara Municipal de Vereadores aprovou e eu sanciono a seguinte Lei:

Art 1º Fica autorizada a transposição, o remanejamento ou a transferência de recursos de uma categoria de programação para outra ou de um órgão para outro e a consequente anulação total ou parcial de dotações orçamentárias contantes dos Orçamento Fiscal e da Seguridade Social do Exercício de 2018 até o valor de R\$ **R\$ 5.856.000,00** (Cinco milhões oitocentos e cinquenta e seis mil reais) utilizando como fonte de recurso as disponibilidades caracterizadas no parágrafo 1º, do Artigo 43, da Lei Federal nº 4.320, de 17 de março de 1964.

Art. 2º Fica autorizado a transposição, o remanejamento ou a transferência de recursos de uma categoria de programação para outra ou de um órgão para outro de dotações vinculadas as despesas obrigatórias de caráter continuado, como definidas no art. 17 da Lei de Responsabilidade Fiscal, e a outras despesas até o montante de **R\$ 5.856.000,00** (Cinco milhões oitocentos e cinquenta e seis mil reais), utilizando como fonte de recurso as disponibilidades caracterizadas no parágrafo 1º, do Artigo 43, da Lei Federal nº 4.320, de 17 de março de 1964.

Paragrafo único. A fonte de recursos para cobertura dos créditos abertos na forma definida no caput deste artigo é o remanejamento autorizado nos termos do artigo 1º desta Lei

Art. 3º O remanejamento autorizado só deverá ser utilizado para remanejar, exclusivamente dotações orçamentárias consignadas nos Orçamentos Fiscal e da Seguridade Social alocadas nos grupos de natureza de despesa.

- I – “31” – Pessoal e Encargos Sociais;
- II – “32” – Juros e Encargos da Dívida;
- III – “33” – Outros Despesas Correntes;
- IV – “44” – Investimentos;
- V – “46” – Amortização da Dívida.

Art. 4º O remanejamento autorizado far-se-a até o limite dos saldos das respectivas dotações vinculadas;


- I – no órgão a programas diferentes;
- II – no programa a órgão diferentes;
- III – a órgãos e programas diferentes.

Paragrafo único. O Decreto que autorizar a transposição, o remanejamento ou a transferência de recursos nos limites específicos nesta Lei discriminará os valores remanejados agregados segundo as categorias definidas nos artigo 3º desta Lei.

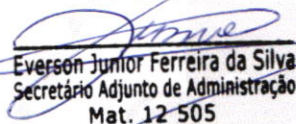
Art. 5º Esta Lei entra em vigor na data de sua publicação.

Gabinete da Prefeita do Município de Natuba/PB, 01 de dezembro de 2017.


 JANETE SANTOS SOUSA DA SILVA
PREFEITA

 Prefeitura Municipal de Natuba-PB
 Noticiário Oficial do Município
 Criado pela Lei nº 399/98
 Publicado Em:

01 DEZ. 2017


 Everson Junior Ferreira da Silva
 Secretário Adjunto de Administração
 Mat. 12-505



ESTADO DA PARAÍBA
PREFEITURA MUNICIPAL DE NATUBA



RELATÓRIO DE EVIDÊNCIA DE REALIZAÇÃO DA AUDIÊNCIA PÚBLICA PPA – LDO – LOA 2018-2021



ESTADO DA PARAÍBA
PREFEITURA MUNICIPAL DE NATUBA



ATA DA AUDIÊNCIA PÚBLICA DO ORÇAMENTO PARTICIPATIVO PARA ELABORAÇÃO DA LEI DE DIRETRIZES ORÇAMENTÁRIAS - LDO 2018, DO PLANO PLURIANUAL – PPA 2018-2021 E DA LEI ORÇAMENTÁRIA ANUAL – LOA 2018 DO MUNICÍPIO DE NATUBA - PB.

Aos 02 dias do mês de maio do ano de 2017, as 09h30min, reuniram-se no Clube Municipal, localizada no Centro da Cidade de Natuba - PB uma representatividade dos moradores entre eles representantes de associações urbanas e rurais, das secretarias municipais, dos servidores públicos e a Prefeita, reuniram-se em Audiência Pública para discutir e elaborar as demandas do Orçamento. Abrindo os trabalhos do dia o Cerimonialista saudou os presentes e convidou todos a saborearem um delicioso café preparado com carinho aos presentes, após o mesmo prosseguiu convidando todos para ficarem de pé em respeito aos hinos Nacional e da cidade que seriam executados em seguida as autoridades foram convidadas para compor a mesa de abertura da audiência, Convidou o Secretário de Administração Antônio Franco da Silva que na oportunidade representava a Sra Prefeita Janete Santos Sousa da Silva que iria atrasar um pouco, o de Agricultura José Jorge de Almeida, o Chefe de Gabinete Olympio Rogaciano de Aguiar Batista, a de Educação Janaina Braz de Medeiros, o de Esporte e Cultura Francisco Montenegro Borba Neto, a de Finanças Rosinalva Vicente patrício da Silva, o de Infraestrutura Luiz Guilherme Viana da Silva, a de Saúde, Rejane Maria Ferreira Pires e a do Trabalho e Ação Social Josinalva Guerra Lins da Silva, além do Presidente da Câmara de Vereadores João Batista de Sousa Filho e por fim a Palestrante Cláudia Leitão representando o Escritório Clair & Leitão Contabilidade Pública que presta serviços contábeis ao município de Natuba. Dando continuidade convidou o Secretário de Administração que iniciou saudando os presentes, a palavra foi facultada e o Presidente da Câmara e a Secretária de Ação Social usaram da mesma para parabenizar a gestão pela iniciativa e ao povo presente que optou por pensar uma Natuba Melhor. Logo em seguida a Sra Prefeita Janete Santos chegou ao evento e foi convidada a fazer uso da palavra e iniciou sua fala como os demais agradecendo a presença de todos e depois fez um breve relato dos 4 meses de gestão e os encaminhamentos realizados, foi aplaudida pois consideraram que em pouco tempo já teria avançado tanto na prestação de serviços imprescindíveis a população. Avançou acrescentando que a audiência era mais uma oportunidade da população através das propostas prioritárias listar onde a gestão deverá aplicar parte dos recursos do Orçamento, a população diversas vezes, durante a fala da prefeita expressou sua satisfação com aplausos ao mesmo, após a fala de todos a mesa foi desfeita e a Palestrante Cláudia Leitão, Psicóloga e Assistente Social e representante do Escritório Clair & Leitão Contabilidade Pública foi convidada a dar continuidade aos trabalhos proferindo sua palestra que trazia em detalhes o tema proposto da Audiência que era definição do OP, função orçamentária, princípios e condições do Orçamento

participativo, os conflitos de interesse entre sociedade x gestão pública, os instrumentos contábeis da administração pública: PPA, LDO e LOA, abordando conceitos, composição e prazos de encaminhamento e devolução respectivamente do poder executivo ao poder legislativo e vice e versa, Plano de Ação que contem as metas e prioridades para administração das políticas públicas e programa de governo; visão legal do orçamento e os aspectos relevantes do Orçamento, ainda conduzindo a Sra. Cláudia Leitão deu ênfase afirmando que o orçamento participativo é um espaço onde moradores reunidos em plenárias decidem as prioridades para o Orçamento Municipal e elencou as fases do ciclo orçamentário, abordando de forma simples e acessível a todos os presentes sobre a formulação do Plano Plurianual - PPA, planejamento para 04 anos, a elaboração da Lei de Diretrizes Orçamentárias – LDO que define metas e prioridades da administração e Lei Orçamentária Anual que traz em seu conteúdo o orçamento mais detalhado da alocação de recursos por funções, subfunções, programas e outros. Em caráter contínuo os presentes se reuniram em grupos para discutir as problemáticas da cidade e depois propor suas prioridades por áreas e por zona urbana e rural, todos fizeram a leitura das propostas e após as discussões e debates e seleção das prioridades o plenário votou as principais e em seguida concluindo os trabalhos a Sra. Cláudia Leitão agradeceu aos presentes e os parabenizou pela grande participação e não havendo mais nada a tratar a audiência pública foi encerrada, lavrando-se a ata.



ESTADO DA PARAÍBA
PREFEITURA MUNICIPAL DE NATUBA



LISTA DE PRESENÇA



ESTADO DA PARAÍBA
PREFEITURA MUNICIPAL DE NATUBA



PRIORIDADES



**ESTADO DA PARAÍBA
PREFEITURA MUNICIPAL DE NATUBA**

**AUDIÊNCIA PÚBLICA PPA – LDO –LOA
2018-2021**

LOCAL: Clube Municipal

DATA: 02 de Maio de 2017

HORA: 09h30min

DEFINIÇÃO DE PRIORIDADES POR LOCALIDADE – ZONA RURAL

- 1. Construção de novos PSFs nas Comunidades de Jussaral e Cacimba Cercada;**
- 2. Capacitação dos Agricultores em novas técnicas de plantio;**
- 3. Ampliação do CREAS para o Distrito de Pirauá;**
- 4. Aquisição de carros pipa e perfuração de Poços;**
- 5. Construção de unidades habitacionais na zona rural rem substituição as de Alvenaria;**
- 6. Construção de escolas e reformas e adaptação das já existentes;**
- 7. Manutenção das estradas e rodagens;**
- 8. Ampliação da frota de Ônibus para o transporte escolar.**
- 9. Abastecimento de água em geral, bem como das cisternas;**
- 10. Reforma e ampliação das Unidades de Saúde.**
- 11. Construção de passagens molhadas.**
- 12. Construção de saneamento básico**



**ESTADO DA PARAÍBA
PREFEITURA MUNICIPAL DE NATUBA**

**AUDIÊNCIA PÚBLICA PPA – LDO –LOA
2018-2021**

LOCAL: Clube Municipal

DATA: 02 de Maio de 2017

HORA: 09h30min

DEFINIÇÃO DE PRIORIDADES POR LOCALIDADE – ZONA URBANA

- 1. Saneamento básico nas ruas, com implantação de esgotamento sanitário, principalmente no Rio Riacho de Natuba;**
- 2. Aquisição de veículos para todas as secretarias como saúde, assistência social e educação e para o Matadouro para transportar carne;**
- 3. Construção de um Centro Administrativo para funcionamento de todas as secretarias Municipais;**
- 4. Construção de academias da saúde;**
- 5. Implantação de um centro de Reabilitação para usuários de drogas;**
- 6. Desapropriação de terrenos para ampliação de áreas públicas;**
- 7. Construção de Escola para educação infantil Espaço da Criança;**
- 8. Aquisição de equipamentos, ambulância e contratação de mais especialidades para a saúde;**
- 9. Construção de Creche;**
- 10. Reforma e ampliação das Unidades de saúde;**
- 11. Revitalização de toda área da Cachoeira e do Rio, através do Saneamento Básico.**
- 12. Ampliação e melhoria da coleta de lixo, com aquisição de veículo adequado;**
- 13. Construção de aterro sanitário ou adesão ao consorcio**



ESTADO DA PARAÍBA
PREFEITURA MUNICIPAL DE NATUBA



RELATÓRIO FOTOGRÁFICO



**ESTADO DA PARAÍBA
PREFEITURA MUNICIPAL DE NATUBA**

RELATÓRIO FOTOGRÁFICO

AUDIÊNCIA PÚBLICA

DISCUSSÃO DA LEI DE DIRETRIZES ORÇAMENTÁRIAS – LDO METAS E PRIORIDADES PARA O ORÇAMENTO 2018, PLANO PLURIANUAL 2018- 2021 E LEI ORÇAMENTÁRIA ANUAL – LOA 2018

Aos 02 dias do mês de maio do ano de 2017, as 09h30min, reuniram-se no Clube Municipal, localizada no Centro da Cidade de Natuba - PB uma representatividade dos moradores entre eles representantes de associações urbanas e rurais, das secretarias municipais, dos servidores públicos e a Prefeita, reuniram-se em Audiência Pública para discutir e elaborar as demandas do Orçamento.



Na entrada do Clube Municipal servidores municipais faziam o credenciamento dos munícipes que chegavam a Audiência Pública



Abrindo os trabalhos do dia o Cerimonialista saudou os presentes e convidou todos a saborearem um delicioso café preparado com carinho aos presentes





3) Comprovante de Realização de Audiência Pública. Doc. 84906/17. Data: 28/12/2017 15:00. Responsável: Janete S. S. Da Silva. Impresso por convidado em 13/08/2024 10:23. Validação: 02DA.2785.E5D4.A9C0.BE08.BD5F.CC4D.68E5.

Prosseguiu convidando todos para ficarem de pé em respeito aos hinos Nacional e da cidade que seriam executados em seguida as autoridades foram convidadas para compor a mesa de abertura da audiência, Convidou o Secretário de Administração Antônio Franco da Silva que na oportunidade representava a Sra Prefeita Janete Santos Sousa da Silva que iria atrasar um pouco, o de Agricultura José Jorge de Almeida, o Chefe de Gabinete Olympio Rogaciano de Aguiar Batista, a de Educação Janaina Braz de Medeiros, o de Esporte e Cultura Francisco Montenegro Borba Neto,



a de Finanças Rosinalva Vicente patrício da Silva, o de Infraestrutura Luiz Guilherme Viana da Silva, a de Saúde, Rejane Maria Ferreira Pires e a do Trabalho e Ação Social Josinalva Guerra Lins da Silva, além do Assessor da Prefeitura Elizeu Vieira e do Presidente da Câmara de Vereadores João batista de Sousa Filho e por fim a Palestrante Cláudia Leitão



O Secretário de Administração que iniciou saudando os presentes, a palavra foi facultada e o Presidente da Câmara



e a Secretária de Ação Social usaram da mesma para parabenizar a gestão pela iniciativa e ao povo presente que optou por pensar uma Natuba Melhor.



Logo em seguida a Sra Prefeita Janete Santos chegou ao evento e foi convidada a fazer uso da palavra e iniciou sua fala como os demais agradecendo a presença de todos e depois fez um breve relato dos 4 meses de gestão e os encaminhamentos realizados, foi aplaudida pois consideraram que em pouco tempo já teria avançado tanto na prestação de serviços imprescindíveis a população.



Avançou acrescentando que a audiência era mais uma oportunidade da população através das propostas prioritárias listar onde a gestão deverá aplicar parte dos recursos do Orçamento, a população diversas vezes, durante a fala da prefeita expressou sua satisfação com aplausos ao mesmo,

após a fala de todos a mesa foi desfeita e a Palestrante Cláudia Leitão, Psicóloga e Assistente Social e representante do Escritório Clair & Leitão Contabilidade Pública foi convidada a dar continuidade aos trabalhos proferindo sua palestra que trazia em detalhes o tema proposto da Audiência







Em caráter contínuo os presentes se reuniram em grupos para discutir as problemáticas da cidade e depois propor suas prioridades por áreas e por zona urbana e rural,







todos fizeram a leitura das propostas e após as discussões e debates e seleção das prioridades o plenário votou as principais













e em seguida concluindo os trabalhos a Sra. Cláudia Leitão agradeceu aos presentes e os parabenizou pela grande participação, bem como o Secretario de Administração Antônio Franco da Silva agradeceu e encerrou o Evento.



LISTA DE PRESENÇA

1ª AUDIÊNCIA PÚBLICA DA LDO, LOA 2018, E PPA 2010-2021

LOCAL: CENTRO CULTURAL E RECREATIVO DE NATUBA


DATA: 02/05/2017.

HORA: 9h30min.

NOME	ENTIDADE	LOCALIDADE
Francisco Matheus Sobrinho	PREFEITURA	URBANA
Antônio Carlos da Silva	PREFEITURA	URBANA
Maria Saldete M. A. Oliveira	SEMPRAS	URBANA
Antônio Carlos	PREFEITURA	URBANA
Suzana N. Lima	Educação	Centro
André Siverson Nunes Paulino	FINANÇAS	CENTRO
Antonio Carlos S. de Silva		
Valderlândia dos Santos	Educação	Centro
Maria Resecondo da Silva	Sociedade	urbano
Marcelo de Andrade	Educação	centro
Natalia da Silva Ribeiro	Educação	Centro
Isabel Cristina da Silva Maia	Educação	urbano
Isra Javalva Guimarães da Silva	Educação	urbano
Simone de Aquino F. Rodrigues	Educação	urbano
Valência Galvão	Educação	urbano
Damiana Filizino da Silva	Educação	urbano
Laura Arruda de Aquino	Infância	urbano
Renata Pires da Silva Souza	Educação	urbano
Faelma Américo de Banes	Educação	urbano
Luciene de Amorim do Nascimento	Educação	urbano
Tomás de Jesus Santos da Silva		urbano
Graciele Santana Nunes Alves	Comunidade	
Susy Nayana dos Reis	Educação	urbano
Edna Saldete G. Pereira de Souza	Educação	urbano
Raissa Susanny de Andrade Silva	Educação	urbano
Maria José Martins Pereira	Educação	urbano
Faelma Lúcia Gomes Barbosa	Educação	urbano

prefeitura@natuba.pb.gov.br

Rua Epitácio Pessoa, nº 209, Centro, Natuba/PB



Beila Fabiula gonzalves galdino		
Elvionice P. da Silva gonzalves	Administração	urbana
José Batista Sousa Filho	CAMARA	URBANA
Antônio Manoel da Silva	Sec. de Saúde	urbana
Thales Filipe B. de Moura	Estudante	URBANA
Juciane A. da Silva	PREFEITURA	URBANA
Bianca Karlyssa A. Moura	Saúde	Urbana
Christine Pachari Moura de Almeida	Educação	urbana
Phiz G. M. Van S. M.	Saúde	urbana
Marcia Reliane dos Santos Barreto	Administração (Linha)	Urbana
Camilla Ghiany A. A. Ribeiro	Educação	Urbana
Francy Elaine P. R. Alves	Sec. de Finanças	
Tatiana Maria de Aquino	JES.	Urbana
Bernardi M. C. Silva		Urbana
Francis Fragueto de Souza	Conselhos Tutelares	Urbana
José B. de Almeida	S. AGRICULTURA	URBANA
Olívia Sandra Félix de Souza	Educação	URBANA
Rozene Silva plenezes de Oliveira	educação	urbana
Elizabete Manoela Santos Souza		
Maria das Neves da Silva	Saúde	urbana
Jose Emiro Imacio		
Adriano V. Silva	SAUDE	URBANA
Antônio S. S. L.	A.C.F.	URBANA
Kácia Kely F. da Silva	Prefeitura	urbana
Jessica da Silva Barbra	Prefeitura	urbana
Carla Vilente de Andrade da Silva	Prefeitura	urbana
Cláudia Evangelina da Silva	Prefeitura	urbana
Christiane Batista Gomes da Silva		
Jenipher Guerra Lima Moura	Ampl. Social	Urbana
Valma Claudia de Souza	Assistência	urbana
Adriana Martins da Silva	Clube	Urbana
Janaina Braz de N. Souza	Sec. de Educ.	urbana
Maria dos Reis B. da Silva	Prefeitura	urbana
Barbara Alves do Nascimento Silva	NASF - Saúde	Urbana
Edmundo Luiz de Souza	C.T	Rural
Regiane M. S. Jesus	Grupos	Natuba
Jean Cunha de Faria	Administração	Natuba
Antônio Barbosa de Souza	Prefeitura	Natuba - PB



Yon / Yoo Lum da Silva		
Maria das Dores Rocha		
Myrtilo Rocioano de A. Batista	CHEFE DE GABINETE	URBANA
Francisco...		
Jose Vieira dos Santos	Sec. Agricult.	PM Natuba
...	SEC. ADJ.	PM
Roberto...	... EXT. PLANEJ. E ORÇAM.	
Alexandre Carlos Pereira Batista	Chefe de Transporte Natuba	
José Ludovico de Luchesi	Coordenador / Jatoá	São Vicente Jorion
José Firmiano		
Josefa Yediana C. de Barros Silva	Ação Social	Urbana
Robson Paulo dos Santos	Saúde	Urbana
...	Saúde	URBANA A
Presbítero Francisco Gomes	Ass. Saúde PFUS	Natuba
Cláudia Pedra de Moura	Secr. educação	Natuba
Márcia das Mães M. Nascimento	Secr. Educação	Natuba
José Wander do Silva	CULTURA	NATUBA
Roberto Rodrigues da Silva	Ação Social	NATUBA
...	Saúde	Natuba
Josefa Barbalho de B. Silva	Educação	Urbana
...	Cons. Trib. URB	Urbana
Jose Augusto de Souza Martins	Cultura	Natuba
Momil de Estefanie da Silva	...	Urbana
Adilton Pereira de Melo	Educação	
Jose Feliciano da Silva		
Pais Famille J.B. de Barros	Gestora adponta	Urbana
Selirino Belarmino Gomes	Saúde	Urbana
Josefa Benedita da Fonseca		
Priscila Alves de Paiva Gonçalves	Gestora Escolar	Urbana
Milson Cabral de Souza	OPERADOR	URBANA
Helena Fany Jones Wilson	CRAS	URBANA
Camila Francisco da Costa	CRAS	URBANA
Opero Adilton da Silva		
...	GABINETE	URBANA
Christiane Patrícia Gomes da Silva	Educação	Urbana
Maria das Neves da Costa		
Valente Ferraz da Silva	Ação social	Urbana

Edyze do Nascimento de S. Nogueira	Saúde	Rural
Galvani (gugu) de Oliveira	Prefeitura	URBANA
Eda Geronima da Silva	SABE/IGREJA	Urbana
Maria do Socorro da Souza S.	FINANGAS	URBANA
Ediene Andrade da Silva	maternal	Urbana
Kelly Patricia de Araujo	maternal	Urbana
Maria Aparecida de Araújo Barbosa	Saúde	Rural
Gerardo Carlos Andrade Silva	Educação	Rural
Juarez Antonio da Silva	Administração	Urbana
Maria das Graças B. de Moura	A.C.S	Rural
Nesli Naura de Moura	Técnico informática	Rural
Marinaldo Lira de Moura	Técnico informática	Rural
Ednaldo Franklin Benalho de Barros	Prefeitura	Urbana
Alencar Naline dos Santos	Prefeitura	Urbana
Diomêtil	Prefeitura	Urbana
Rita Romão de Lira	Infra	URBANA
Daniela Ramos Cardoso de Lima	Sec. Educação	Urbana
Jeanne Fausto de Silva	Ciências	Urbana
Silvestre Pereira da Silva		
Emeraldina Montenegro Bonla		
Mérica Maria da Silva	A.C.S.	Urbana
Jurilda S.F. Bonla	A.C.D	Urbana
Quirica Barbosa Gomes	Sec. Ação Social	Urbana
Arnaldo de Souza Lima	Sec. Educação	Urbana
Andréa Brito dos Santos Silva	Sec. Educação	Urbana
Regiane da Vicenty Patrício da Silva	Ação Social	Urbana
Solís Geronimo da Silva	A.C.F	Urbana
José Maria S. Oliveira	Atendente	URBANA
Marcos Z. de Lima Pinheiro	Secretaria (Prefeitura)	Urbana
Mirella Gernásio da Silva	Téc. Enfermagem	Urbana
Estelita Kozuka de Aguiar Batista	SAMU	Urbana
Facilene Póssan Lobs da Silva	Assistência Social	
	Secretaria de Saúde	



RECIBO DE PROTOCOLO

O Tribunal de Contas do Estado da Paraíba certifica que em 28/12/2017 às 15:00:15 foi protocolizado o documento sob o N° 84906/17 da subcategoria LOA - Lei Orçamentária Anual , exercício 2018, referente a(o) Prefeitura Municipal de Natuba, mediante o recebimento de informações/arquivos eletrônicos encaminhados por Janete Santos Sousa Da Silva.

Autorização para contratação de operações de crédito: Não
 Meio de Publicação: Diário Oficial do Município
 Limite para Abertura de Créditos Adicionais - Percentual: 50.0%
 Data de Publicação: 01/12/2017
 Data e Aprovação: 24/11/2017
 Número da Lei/Ano: 608/2017
 Limite para Abertura de Créditos Adicionais - Valor: R\$ 29.280.387,00

Documento	Informado?	Autenticação
1) Texto da Lei	Sim	825534a0897df2298f74dfb6ded86cb8
2) Mensagem de Encaminhamento ao Poder Legislativo	Sim	b569c5b7ac0db0bb2c49e6b3b3b62e06
3) Comprovante de Realização de Audiência Pública	Sim	02da2785e5d4a9c0be08bd5fcc4d68e5
4) Demonstrativo da Compatibilidade da Programação dos Orçamentos com os Objetivos e Metas	Não	
5) Demonstrativo Regionalizado do Efeito sobre Receitas e Despesas	Não	

João Pessoa, 28 de Dezembro de 2017



Sistema de Processo Eletrônico do TCE-PB



TRIBUNAL DE CONTAS DO ESTADO DA PARAÍBA



DIRETORIA DE AUDITORIA E FISCALIZAÇÃO-DIAFI
DEPARTAMENTO DE ACOMPANHAMENTO DA GESTÃO MUNICIPAL I – DEAGM I
DIVISÃO DE ACOMPANHAMENTO DA GESTÃO MUNICIPAL VII - DIAGM VII

DOCUMENTO TC	84906/17	
NATUREZA	ACOMPANHAMENTO	
JURISDICIONADO	PREFEITURA MUNICIPAL DE NATUBA	
RESPONSÁVEL	JANETE SANTOS SOUSA DA SILVA	
EXERCÍCIO	2018	
OBJETO EXAME	LOA 2018	LEI Nº 608/2017

ITEM DE VERIFICAÇÃO	RESPOSTA	OBSERVAÇÃO
1 - A estrutura da Lei segue o definido na LDO?	Sim	
2 - Há autorização para abertura de crédito suplementar?	Sim	Art. 7º
3 - Há reserva de contingência?	Sim	Art. 4º. Valor: R\$ 203.000,00.
4 - O valor da reserva de contingência é compatível com o que foi fixado na LDO?	Não	Ver observações abaixo.
5 - Há previsão de dotação para concessão de ajuda a pessoas físicas?	Sim	DDE a fls. 71
6 - Há previsão de transferência de recursos para Consórcios?	Não	Ver observações abaixo.
7 - Há previsão de transferências para pessoas jurídicas?	Sim	DDE a fls. 60
8 - A previsão de receita é compatível com a LDO?	Não	
9 - A fixação de despesas é compatível com a LDO?	Não	
10 - Há compatibilidade com as metas fiscais?	Não	
11 - As despesas fixadas para manutenção e desenvolvimento do ensino cumprem o percentual mínimo?	-	Ver observações abaixo.
12 - Nos gastos com EDUCAÇÃO se identificam itens incompatíveis com a natureza de gastos da função?	Não	
13 - As despesas fixadas para Ações e Serviços Públicos de Saúde cumprem com o percentual mínimo?	-	Ver observações abaixo.
14 - Nos gastos com SAÚDE se identificam itens incompatíveis com a natureza de gastos para fins da LC 141/2012?	Não	
15 - Créditos orçamentários destinados à Câmara Municipal atendem aos requisitos da Constituição Federal?	Não	
16 - Despesas com Pessoal e Encargos do Município estão compatíveis com os limites legais? (utilizar o Parecer 12 do TCE/PB)	-	Ver observações abaixo.
17 - Despesas com pessoal e encargos de cada um dos poderes estão compatíveis com os limites legais? (utilizar o Parecer 12 do TCE/PB)	-	Ver observações abaixo.
18 - Em caso de regime próprio, as despesas com contribuição patronal fixadas são compatíveis com as alíquotas definidas?	Não se aplica	Município não possui RPPS.
19 - Há despesa fixada para: 19.1 Precatórios? 19.2 Serviço da Dívida (encargos+amortização)? 19.3 Despesas de exercícios anteriores? 19.4 Contribuição patronal devida ao INSS? 19.5 PASEP?	Sim Sim Sim Sim Sim	
20 - As despesas fixadas são compatíveis com a LDO e o PPA?	Não	Ver Item 9 acima.

OBSERVAÇÕES

Item 4: o art. 7º da LDO 2018 determina uma reserva de contingência de 1% da Receita Corrente Líquida – RCL. O Demonstrativo da Receita Corrente Líquida contido na LOA 2018 informa uma RCL de R\$ 22.413.244,00 (Doc. 84906/17, fl. 19). Portanto, a Reserva de Contingência compatível com a LDO corresponde a R\$ 224.132,44. No art. 4º. da LOA 2018, foi registrado uma Reserva de Contingência no montante de R\$ 203.000,00, a qual diverge do entendimento acima.

Itens 8 e 9: Valor previsto da Receita Orçamentária Total na LOA 2018: R\$ 29.280.387,00, igual ao da Despesa

Orçamentária Total Prevista.

Valores previstos na LDO 2018 (Doc. 84906/17, fl. 10):

Metas para 2018	Valor (R\$)	Observação
14 - Valor da Meta para 2018:		
14.1 Despesa	28.747.413	
14.2 Despesa Primária	28.269.218	
14.3 Receita	28.747.413	Demonstrativo 1 – Metas Anuais à fl. 36.
14.4 Receita Primária	28.747.413	
14.5 Resultado Primário	454.713	
14.6 Resultado Nominal	-243.574	

Item 11: segundo o Demonstrativo de Receitas e Despesas com Manutenção e Desenvolvimento do Ensino – MDE que integra a LOA 2018, sim (Doc. 84906/17, fl. 24).

Item 13: segundo o Demonstrativo da Receita Líquida de Impostos e das Despesas Próprias com Saúde que integra a LOA 2018, sim (Doc. 84906/17, fl. 20).

Item 15: a dotação orçamentária destinada ao Legislativo consiste em R\$ 1.200.000,00 (Doc. 84906/17, fl. 34). Segundo o SAGRES, a Receita Tributária e de Transferências do Exercício Anterior (2016) totalizou R\$ 13.204.685,81 (Ver Anexo I - Sagres - Natuba – Prefeitura Municipal – 2016 – Receita de Impostos e Transferências). Portanto, o limite do art. 29-A, § 2º, I, da Constituição Federal corresponde a R\$ 1.056.374,86 (8,00% de 13.204.685,81). Sendo assim, a dotação orçamentária destinada ao Legislativo não atende a sobredita norma constitucional.

Item 16: segundo o Demonstrativo da Despesa com Pessoal - Poder Executivo e Legislativo em anexo a LOA 2018 (Doc. 84906/17, fl. 18), sim.

Item 17: segundo o Demonstrativo da Despesa com Pessoal - Poder Executivo que integra a LOA 2018 (Doc. 84906/17, fl. 17) e o Demonstrativo da Despesa com Pessoal - Poder Executivo e Legislativo em anexo a LOA 2018 (Doc. 84906/17, fl. 18), sim.

OUTRAS OBSERVAÇÕES

1. A lei orçamentária em análise autorizou a abertura de créditos suplementares até o limite de 50% do total da despesa fixada, o que diminui a possibilidade de controle do cumprimento do planejamento inicial pelo Poder Legislativo.

CONCLUSÃO

1. A receita prevista e a despesa fixada são incompatíveis com as metas fiscais previstas na LDO. Ver Itens 8 e 9.
2. As despesas fixadas para a Câmara de Vereadores têm valor total incompatível com a Carta Federal.

Em face do exposto, sugere-se ALERTAR ao Prefeito Municipal no sentido de:

- i. Em futuro projeto de Lei Orçamentária Anual, observar a receita prevista e a despesa fixada nas metas fiscais previstas na LDO.
- ii. Realizar as devidas correções na Lei Orçamentária Anual no tocante à receita prevista e à despesa fixada, de forma a compatibilizá-la com a Lei de Diretrizes Orçamentárias.
- iii. Em futuro projeto de Lei Orçamentária Anual, fixar as despesas para o Legislativo buscando atender ao art. 29-A, § 2º, I, da Constituição Federal.
- iv. No tangente às despesas fixadas para a Câmara Municipal, efetuar as correções necessárias para o atendimento ao art. 29-A, § 2º, I, da Constituição Federal.

É o relatório.

ANEXO I
SAGRES - NATUBA – PREFEITURA MUNICIPAL – 2016 – RECEITA DE IMPOSTOS E TRANSFERÊNCIAS

SAGRES [Unidade Gestora: Prefeitura Municipal de Natuba]

Áreas Normal

Municipal > ORÇAMENTO > Receitas

Exercício Atualizado até
2016 12/2016

Período: Janeiro 2016 a Dezembro 2016

Visualização: Padrão Unidade Gestora

Relatórios: ORÇAMENTO, Receitas, Créditos Adicionais, EXECUÇÃO, FINANCEIRO, LICITAÇÃO, PESSOAL, OBRAS, MUNICÍPIOS

Códigos SAGRES: 201125

Cód Receita Org. UG	Descrição da Receita (UG)	Lançamento	Estorno
- Categoria : 10000000 - Receitas Correntes		R\$ 13.204.685,81	R\$ 0,00
- Fonte : 11000000 - Receita Tributária		R\$ 477.311,94	R\$ 0,00
- SubFonte : 11100000 - Impostos		R\$ 466.826,90	R\$ 0,00
- Alinea : 11120000 - Imposto sobre o Patrimônio e a Renda		R\$ 321.430,10	R\$ 0,00
11120431	Imposto Retido nas Fontes s/ Rendimentos do Trabalho	R\$ 283.829,14	R\$ 0,00
11120200	Imposto sobre a Propriedade Predial e Terr. Urbana	R\$ 20.793,42	R\$ 0,00
11120800	Imposto Transm Inter Vivos Bens Imóveis Dir.s/Ímóv	R\$ 16.807,54	R\$ 0,00
- Alinea : 11130000 - Imposto sobre a Produção e a Circulação		R\$ 145.396,80	R\$ 0,00
11130501	Imposto sobre Serviços de Qualquer Natureza	R\$ 145.396,80	R\$ 0,00
- SubFonte : 11200000 - Taxas		R\$ 10.485,04	R\$ 0,00
- Alinea : 11210000 - Taxas pelo Exercício do Poder de Polícia		R\$ 3.828,63	R\$ 0,00
11213100	Taxa de Utilização de Área de Domínio Público	R\$ 3.828,63	R\$ 0,00
- Alinea : 11220000 - Taxas pela Prestação de Serviços		R\$ 6.656,41	R\$ 0,00
11222800	Taxa de Cemitérios	R\$ 3.672,57	R\$ 0,00
11229900	Outras Taxas pela Prestação de Serviços	R\$ 2.983,84	R\$ 0,00
- Fonte : 17000000 - Transferências Correntes		R\$ 12.727.373,87	R\$ 0,00
- SubFonte : 17200000 - Transferências Intergovernamentais		R\$ 12.727.373,87	R\$ 0,00
- Alinea : 17210000 - Transferências da União		R\$ 11.389.084,98	R\$ 0,00
17210102	Cota-Parte do Fundo de Participação dos Municípios - Cota Mensal	R\$ 10.969.703,91	R\$ 0,00
17210104	Cota-Parte do Fundo de Participação dos Municípios - 1% Cota entregue no mês de	R\$ 310.816,51	R\$ 0,00
17212270	Cota-Parte do Fundo Especial do Petróleo - FEP	R\$ 88.384,11	R\$ 0,00
17210103	Cota-Parte do Fundo de Participação dos Municípios – 1% Cota entregue no mês de d	R\$ 16.260,50	R\$ 0,00
17210105	Cota-Parte Imposto s/Propriede Territorial Rural	R\$ 2.446,06	R\$ 0,00
17213600	Transferência Financeira do ICMS – Desoneração – L.C. Nº 87/96	R\$ 1.473,89	R\$ 0,00
- Alinea : 17220000 - Transferências dos Estados		R\$ 1.338.288,89	R\$ 0,00
17220101	Cota-Parte do ICMS	R\$ 1.206.477,54	R\$ 0,00
17220102	Cota-Parte do IPVA	R\$ 112.375,40	R\$ 0,00
17220113	Cota-Parte da Contribuição de Intervenção no Domínio Econômico	R\$ 19.435,95	R\$ 0,00
Registros: 16		R\$ 13.204.685,81	R\$ 0,00

Configurar...

Fechar

Versão: 1.0.2.9

Assinado em 31 de Janeiro de 2018



Sebastião Orlando Andrade de Oliveira
Mat. 3707229

AUDITOR DE CONTAS PÚBLICAS

Assinado em 1 de Fevereiro de 2018



Atamilde Alves do Nascimento Silva
Mat. 3700844
CHEFE DE DIVISÃO



DOCUMENTO: 84906/17
SUBCATEGORIA: LOA - Lei Orçamentária Anual
JURISDICIONADO: Prefeitura Municipal de Natuba
INTERESSADOS: Sr(a). Janete Santos Sousa Da Silva (Gestor(a))

ALERTA - 00042/18

O Tribunal de Contas do Estado da Paraíba, nos termos do art. 71 da CF/88 e do §1º do art. 59 da LC 101/2000, e na conformidade do entendimento técnico contido no Relatório de Acompanhamento da Gestão, no intuito de prevenir fatos que comprometam resultados na gestão orçamentária, financeira e patrimonial, resolve: Emitir ALERTA ao jurisdicionado Prefeitura Municipal de Natuba, sob a responsabilidade do interessado Sr(a). Janete Santos Sousa Da Silva, no sentido de que adote medidas de prevenção ou correção, conforme o caso, relativamente aos seguintes fatos:

a) observância da compatibilidade da receita prevista e da despesa fixada na Lei Orçamentária Anual - LOA 2018 com as metas fiscais definidas na Lei de Diretrizes Orçamentárias - LDO 2018; e b) fixação dos dispêndios para o Poder Legislativo em atendimento ao disposto no art. 29-A, § 2º, inciso I, da Constituição Federal.



Conselheiro Substituto Renato Sérgio Santiago Melo

Relator

02/02/2018 08:00



Documento: 84906/17

Subcategoria: LOA - Lei Orçamentária Anual

Jurisdicionado: Prefeitura Municipal de Natuba

Exercício: 2018

CERTIDÃO

ALERTA

O Tribunal de Contas do Estado da Paraíba certifica que na edição Nº 1892 do Diário Oficial Eletrônico, com data de publicação em 05/02/2018, foi realizada a seguinte publicação:

Documento: 84906/17

Subcategoria: LOA - Lei Orçamentária Anual

Relator: Conselheiro Substituto Renato Sérgio Santiago Melo

Jurisdicionado: Prefeitura Municipal de Natuba

Interessados: Sr(a). Janete Santos Sousa Da Silva (Gestor(a))

Alerta TCE-PB 00042/18: O Tribunal de Contas do Estado da Paraíba, nos termos do art. 71 da CF/88 e do §1º do art. 59 da LC 101/2000, e na conformidade do entendimento técnico contido no Relatório de Acompanhamento da Gestão, no intuito de prevenir fatos que comprometam resultados na gestão orçamentária, financeira e patrimonial, resolve: Emitir ALERTA ao jurisdicionado Prefeitura Municipal de Natuba, sob a responsabilidade do interessado Sr(a). Janete Santos Sousa Da Silva, no sentido de que adote medidas de prevenção ou correção, conforme o caso, relativamente aos seguintes fatos: a) observância da compatibilidade da receita prevista e da despesa fixada na Lei Orçamentária Anual - LOA 2018 com as metas fiscais definidas na Lei de Diretrizes Orçamentárias - LDO 2018; e b) fixação dos dispêndios para o Poder Legislativo em atendimento ao disposto no art. 29-A, § 2º, inciso I, da Constituição Federal.

João Pessoa, 02 de Fevereiro de 2018



Sistema de Processo Eletrônico do TCE-PB