



## Tribunal de Contas do Estado da Paraíba

# Documento Nº 85106/19

**EXERCÍCIO:** 2020  
**SUBCATEGORIA:** LOA - Lei Orçamentária Anual  
**JURISDICIONADO:** Prefeitura Municipal de Natuba  
**DATA DE ENTRADA:** 26/12/2019  
**ASSUNTO:** Encaminhamento de LEI ORÇAMENTÁRIA ANUAL relativa ao exercício de 2020.  
**INTERESSADOS:** Janete Santos Sousa Da Silva



**ESTADO DA PARAÍBA**  
**PREFEITURA MUNICIPAL DE NATUBA**  
**CNPJ: 09.072.448/0001-95**

## **NOTA EXPLICATIVA**

O presente arquivo contém a Lei Orçamentária Anual para o exercício 2020 com seus respectivos anexos, bem como a Lei de Remanejamento Total ou Parcial de Dotações Orçamentárias para o exercício 2020, a Lei que autorizou as Modificações da LDO 2020 (e seus anexos) e a Lei que autorizou as Modificações do PPA 2018-2021 (e seus anexos), para que os devidos instrumentos de planejamento estejam compatíveis entre si, conforme a legislação vigente.

**Janete Santos Sousa da Silva**  
**Prefeita**



# NOTICIÁRIO OFICIAL

Criado pela Lei nº 339 de 20 de outubro de 1998

MUNICÍPIO DE NATUBA - PARAÍBA

EDIÇÃO: EXTRA

Quarta-Feira, 04 de dezembro de 2019

PÁGINA 01

## PODER EXECUTIVO

### Gabinete da Prefeita

Sr<sup>a</sup> Janete Santos Sousa da Silva  
Prefeita do Município de Natuba – PB.

### LEIS



Lei nº 639 /2019

ESTIMA A RECEITA E FIXA A DESPESA DO MUNICÍPIO DE NATUBA, PARA O EXERCÍCIO DE 2020 E DÁ OUTRAS PROVIDÊNCIAS.

A PREFEITA CONSTITUCIONAL DO MUNICÍPIO DE NATUBA, sua Excelência a Senhora Janete Santos Sousa da Silva, no uso de suas atribuições que lhe são conferidas pela Constituição Federal e pela Lei Orgânica do Município faço saber que, a Câmara Municipal de Vereadores aprovou e eu sanciono a seguinte Lei:

Artigo 1.º - Fica aprovado o Orçamento Programa do Município de NATUBA, para exercício Econômico-Financeiro de 2020, discriminado pelos anexos integrantes desta Lei, que estima a Receita em R\$ 27.795.300,00 (Vinte e Sete Milhões, Setecentos e Noventa e Cinco Mil e Trezentos Reais), e fixa a Despesa em igual valor.

Artigo 2.º - A Receita será realizada mediante a arrecadação de Tributos, Contribuições, Transferências e outras Receitas Correntes e de Capital, na forma da Legislação em vigor e das especificações do Anexo I, de acordo com a seguinte discriminação:

I - RECEITAS DA ADMINISTRAÇÃO DIRETA		%
<b>Receita Correntes</b>	<b>28.754.780</b>	<b>103,45</b>
Receita Tributária	599.800	2,16
Receita Patrimonial	64.304	0,23
Transferências Correntes	28.078.176	101,02
Outras Receitas Correntes	12.500	0,04
<b>Receitas de Capital</b>	<b>1.996.000</b>	<b>7,18</b>
Alienação de Bens	2.000	0,01
Transferências de Capital	1.994.000	7,17
<b>Deduções</b>	<b>2.955.480</b>	<b>10,63</b>
Transferências Correntes	2.955.480	10,63
<b>Total:</b>	<b>27.795.300</b>	
<b>1-Intra-Orçamentário:</b>	<b>0</b>	<b>0,00</b>
<b>2-Total Geral da Administração Direta:</b>	<b>27.795.300</b>	<b>100,00</b>

Artigo 3.º - A Despesa será realizada de modo a atender aos encargos do Município, com a manutenção dos Serviços Públicos, Transferências e Despesas de Capital, nas especificações dos Programas, Projetos e Atividades, dimensionada nos anexos e de acordo com o seguinte desdobramento:

I - DESPESAS DA ADMINISTRAÇÃO DIRETA		%
<b>DESPESAS CORRENTES</b>	<b>24.618.500</b>	<b>88,57</b>
PESSOAL E ENCARGOS SOCIAIS	15.965.392	57,44
JUROS E ENCARGOS DA DÍVIDA	1.000	0,00
OUTRAS DESPESAS CORRENTES	8.652.108	31,13
<b>DESPESAS DE CAPITAL</b>	<b>2.948.000</b>	<b>10,61</b>
INVESTIMENTOS	2.251.500	8,10
INVERSÕES FINANCEIRAS	3.000	0,01
AMORTIZAÇÃO DA DÍVIDA	693.500	2,50
<b>Reserva de Contingência</b>	<b>228.800</b>	<b>0,82</b>
Reserva de Contingência	228.800	0,82

Prefeitura de Natuba  
Rua Epitácio Pessoa, nº 209, Centro, Natuba, PB  
CNPJ: 09.072.448/0001-95. Fone/Fax: (83) 3397-1042



Total:	27.795.300	
1-Intra-Orçamentário:	0	0,00
2-Total Geral da Administração Direta:	27.795.300	100,00

DESPESA POR UNIDADE ORÇAMENTÁRIA			
I - DESPESAS DA ADMINISTRAÇÃO DIRETA			
Código	Descrição	Valor	%
01.010	Câmara Municipal	1.407.800	5,06
02.010	Secretaria do Governo Municipal	436.200	1,57
02.020	Secretaria de Administração	1.611.000	5,80
02.030	Secretaria de Finanças	1.373.983	4,94
02.040	Secretaria Distrital Municipal	94.000	0,34
02.050	Secretaria da Educação	10.272.898	36,96
02.060	Secretaria de Saúde	1.807.291	6,50
02.070	Fundo Municipal de Saúde	4.760.594	17,13
02.080	Secretaria de Assistência e Desenvolvimento Social	609.700	2,19
02.090	Fundo Municipal de Assistência Social	954.862	3,44
02.100	Secretaria de Obras, Serviços Urbanos e Habitação	1.833.300	6,60
02.110	Secretaria de Agricultura, Meio Ambiente e Recursos Hídricos	1.190.000	4,28
02.120	Secretaria de Turismo e Juventude	186.000	0,67
02.130	Secretaria de Transporte e Desenvolvimento Urbano	128.200	0,46
02.140	Secretaria de Esporte e Cultura	900.672	3,24
09.999	Reserva de Contingência	228.800	0,82
Total:		27.795.300	
1-Intra-Orçamentário:		0	0,00
2-Total Geral da Administração Direta:		27.795.300	100,00

Artigo 4.º - A Reserva de Contingência fica fixada no valor de R\$ 228.800,00 (Duzentos e Vinte e Oito Mil e Oitocentos Reais), constituída exclusivamente com recursos do orçamento fiscal, destinado ao atendimento de passivos contingentes e outros riscos e eventos fiscais.

Artigo 5.º - O Poder Executivo mediante Decreto, promoverá a disciplina execução e distribuição das dotações consignadas a cada Órgão no interesse da Administração, poderá designar Órgãos Centrais para movimentar dotações atribuídas as Unidades Orçamentárias nos termos do Artigo 66, da Lei Federal nº 4.320/64.

Artigo 6.º - A execução da despesa é consignada a existência de recursos financeiros suficientes, cabendo ao Poder Executivo tomar as medidas necessárias, para ajustar o fluxo dos dispêndios aos dos ingressos.

Parágrafo Único - Até 30 dias após a publicação dos Orçamentos, nos termos em que dispõe a lei de Diretrizes Orçamentárias e o observado o disposto no artigo 8º da lei nº 101/2000, o Poder Executivo estabelecerá o Cronograma Mensal de Desembolso (CMD) e as Metas Bimestrais de Arrecadação (MBA).

Artigo 7.º - Para a execução do Orçamento de que trata a Lei, fica o Poder Executivo autorizado a:

I. Abrir Créditos Suplementares, mediante a utilização dos recursos adiante indicados, até o limite correspondente a 40,00 %, do total da Despesa Fixada nesta Lei, com as seguintes finalidades:

[prefeitura@natuba.pb.gov.br](mailto:prefeitura@natuba.pb.gov.br)

Rua Epitácio Pessoa, nº 209, Centro, Natuba/PB  
CNPJ: 09.072.448/0001-95 Fone/Fax: (83) 3397-1042

*Janete*



PREFEITURA MUNICIPAL DE

**NATUBA**

DESENVOLVIMENTO com PARTICIPAÇÃO

a) Atender insuficiência nas dotações orçamentárias, utilizando como fonte de recursos, as disponibilidades caracterizadas no parágrafo 1º, do Artigo 43, da Lei Federal nº 4.320, de 17 de março de 1964.

§ 1º - Fica o Poder Executivo autorizado a realocar recursos orçamentários entre unidades orçamentárias e órgãos, utilizando como fonte de recurso as disponibilidades caracterizadas no parágrafo 1º, do Artigo 43, da Lei Federal nº 4.320, de 17 de março de 1964.


II. Aprovar o Quadro de Detalhamento da Despesa das Entidades da Administração Descentralizadas para o Exercício de 2020, podendo abrir Créditos Suplementares até o limite previsto no Inciso I, deste Artigo.

Artigo 8.º As alterações constantes desta Lei Orçamentária farão parte integrante do PPA e LDO.


Artigo 9.º Esta Lei vigorará durante o exercício de 2020, a partir de 1.º de janeiro, revogadas as disposições em contrário.

Gabinete da Prefeita do Município de Natuba PB, 04 de dezembro de 2019.

  
JANETE SANTOS SOUSA DA SILVA  
PREFEITA

 Prefeitura Municipal de Natuba-PB  
Noticiário Oficial do Município  
Criado pela Lei nº 399/98  
Publicado Em:

04 DEZ. 2019

  
Everson Junior Ferreira da Silva  
Secretário Adjunto de Administração  
Mat. 12 505

[prefeitura@natuba.pb.gov.br](mailto:prefeitura@natuba.pb.gov.br)

Rua Epitácio Pessoa, nº 209, Centro, Natuba/PB  
CNPJ: 09.072.448/0001-95 Fone/Fax: (83) 3397-1042

Lei nº 639 /2019

**ESTIMA A RECEITA E FIXA A DESPESA DO MUNICÍPIO DE NATUBA, PARA O EXERCÍCIO DE 2020 E DÁ OUTRAS PROVIDÊNCIAS.**

**A PREFEITA CONSTITUCIONAL DO MUNICÍPIO DE NATUBA**, sua Excelência a Senhora Janete Santos Sousa da Silva, no uso de suas atribuições que lhe são conferidas pela Constituição Federal e pela Lei Orgânica do Município faço saber que, a Câmara Municipal de Vereadores aprovou e eu sanciono a seguinte Lei:

Artigo 1.º - Fica aprovado o Orçamento Programa do Município de NATUBA, para exercício Econômico-Financeiro de 2020, discriminado pelos anexos integrantes desta Lei, que estima a Receita em R\$ 27.795.300,00 (Vinte e Sete Milhões, Setecentos e Noventa e Cinco Mil e Trezentos Reais), e fixa a Despesa em igual valor.

Artigo 2.º - A Receita será realizada mediante a arrecadação de Tributos, Contribuições, Transferências e outras Receitas Correntes e de Capital, na forma da Legislação em vigor e das especificações do Anexo I, de acordo com a seguinte discriminação:

I - RECEITAS DA ADMINISTRAÇÃO DIRETA		%
<b>Receita Correntes</b>	<b>28.754.780</b>	<b>103,45</b>
Receita Tributária	599.800	2,16
Receita Patrimonial	64.304	0,23
Transferências Correntes	28.078.176	101,02
Outras Receitas Correntes	12.500	0,04
<b>Receitas de Capital</b>	<b>1.996.000</b>	<b>7,18</b>
Alienação de Bens	2.000	0,01
Transferências de Capital	1.994.000	7,17
<b>Deduções</b>	<b>2.955.480</b>	<b>10,63</b>
Transferências Correntes	2.955.480	10,63
<b>Total:</b>	<b>27.795.300</b>	
1-Intra-Orçamentário:	0	0,00
2-Total Geral da Administração Direta:	27.795.300	100,00

Artigo 3.º - A Despesa será realizada de modo a atender aos encargos do Município, com a manutenção dos Serviços Públicos, Transferências e Despesas de Capital, nas especificações dos Programas, Projetos e Atividades, dimensionada nos anexos e de acordo com o seguinte desdobramento:

I - DESPESAS DA ADMINISTRAÇÃO DIRETA		%
<b>DESPESAS CORRENTES</b>	<b>24.618.500</b>	<b>88,57</b>
PESSOAL E ENCARGOS SOCIAIS	15.965.392	57,44
JUROS E ENCARGOS DA DÍVIDA	1.000	0,00
OUTRAS DESPESAS CORRENTES	8.652.108	31,13
<b>DESPESAS DE CAPITAL</b>	<b>2.948.000</b>	<b>10,61</b>
INVESTIMENTOS	2.251.500	8,10
INVERSÕES FINANCEIRAS	3.000	0,01
AMORTIZAÇÃO DA DÍVIDA	693.500	2,50
<b>Reserva de Contingência</b>	<b>228.800</b>	<b>0,82</b>
Reserva de Contingência	228.800	0,82

prefeitura @ Prefeitura de Natuba

Rua Epitácio Pessoa, nº 209, Centro, Natuba/PB

CNPJ: 09.072.448/0001-95 Fone/Fax: (83) 3397-1042

1) Texto da Lei. Doc. 85106/19. Data: 26/12/2019 22:19. Responsável: Janete S. S. Da Silva.

Impresso por convidado em 13/08/2024 10:22. Validação: 78B8.C5E4.69F8.AB1E.4D2C.8D59.E023.8B8E.



PREFEITURA MUNICIPAL DE

# NATUBA

DESENVOLVIMENTO com PARTICIPAÇÃO

Total:	27.795.300	
1-Intra-Orçamentário:	0	0,00
2-Total Geral da Administração Direta:	27.795.300	100,00

DESPESA POR UNIDADE ORÇAMENTÁRIA			
I - DESPESAS DA ADMINISTRAÇÃO DIRETA			
Código	Descrição	Valor	%
01.010	Câmara Municipal	1.407.800	5,06
02.010	Secretaria do Governo Municipal	436.200	1,57
02.020	Secretaria de Administração	1.611.000	5,80
02.030	Secretaria de Finanças	1.373.983	4,94
02.040	Secretaria Distrital Municipal	94.000	0,34
02.050	Secretaria da Educação	10.272.898	36,96
02.060	Secretaria de Saúde	1.807.291	6,50
02.070	Fundo Municipal de Saúde	4.760.594	17,13
02.080	Secretaria de Assistência e Desenvolvimento Social	609.700	2,19
02.090	Fundo Municipal de Assistência Social	954.862	3,44
02.100	Secretaria de Obras, Serviços Urbanos e Habitação	1.833.300	6,60
02.110	Secretaria de Agricultura, Meio Ambiente e Recursos Hídricos	1.190.000	4,28
02.120	Secretaria de Turismo e Juventude	186.000	0,67
02.130	Secretaria de Transporte e Desenvolvimento Urbano	128.200	0,46
02.140	Secretaria de Esporte e Cultura	900.672	3,24
09.999	Reserva de Contingência	228.800	0,82
Total:		27.795.300	
1-Intra-Orçamentário:		0	0,00
2-Total Geral da Administração Direta:		27.795.300	100,00

Artigo 4.º - A Reserva de Contingência fica fixada no valor de R\$ 228.800,00 (Duzentos e Vinte e Oito Mil e Oitocentos Reais), constituída exclusivamente com recursos do orçamento fiscal, destinado ao atendimento de passivos contingentes e outros riscos e eventos fiscais.

Artigo 5.º - O Poder Executivo mediante Decreto, promoverá a disciplina execução e distribuição das dotações consignadas a cada Órgão no interesse da Administração, poderá designar Órgãos Centrais para movimentar dotações atribuídas as Unidades Orçamentárias nos termos do Artigo 66, da Lei Federal nº 4.320/64.

Artigo 6.º - A execução da despesa é consignada a existência de recursos financeiros suficientes, cabendo ao Poder Executivo tomar as medidas necessárias, para ajustar o fluxo dos dispêndios aos dos ingressos.

Parágrafo Único - Até 30 dias após a publicação dos Orçamentos, nos termos em que dispõe a lei de Diretrizes Orçamentárias e o observado o disposto no artigo 8º da lei nº 101/2000, o Poder Executivo estabelecerá o Cronograma Mensal de Desembolso (CMD) e as Metas Bimestrais de Arrecadação (MBA).

Artigo 7.º - Para a execução do Orçamento de que trata a Lei, fica o Poder Executivo autorizado a:

I. Abrir Créditos Suplementares, mediante a utilização dos recursos adiante indicados, até o limite correspondente a 40,00 %, do total da Despesa Fixada nesta Lei, com as seguintes finalidades:

prefeitura @natuba.pb.gov.br

Rua Epitácio Pessoa, nº 209, Centro, Natuba/PB

CNPJ: 09.072.448/0001-95 Fone/Fax: (83) 3397-1042

1) Texto da Lei. Doc. 85106/19. Data: 26/12/2019 22:19. Responsável: Janete S. S. Da Silva.

Impresso por convidado em 13/08/2024 10:22. Validação: 78B8.C5E4.69F8.AB1E.4D2C.8D59.E023.8B8E.

*Janete*



PREFEITURA MUNICIPAL DE

**NATUBA**

DESENVOLVIMENTO com PARTICIPAÇÃO

a) Atender insuficiência nas dotações orçamentárias, utilizando como fonte de recursos, as disponibilidades caracterizadas no parágrafo 1º, do Artigo 43, da Lei Federal nº 4,320, de 17 de março de 1964.

§ 1º - Fica o Poder Executivo autorizado a realocar recursos orçamentários entre unidades orçamentárias e órgãos, utilizando como fonte de recurso as disponibilidades caracterizadas no parágrafo 1º, do Artigo 43, da Lei Federal nº 4.320, de 17 de março de 1964.


II. Aprovar o Quadro de Detalhamento da Despesa das Entidades da Administração Descentralizadas para o Exercício de 2020, podendo abrir Créditos Suplementares até o limite previsto no Inciso I, deste Artigo.

Artigo 8.º As alterações constantes desta Lei Orçamentária farão parte integrante do PPA e LDO.


Artigo 9.º Esta Lei vigorará durante o exercício de 2020, a partir de 1.º de janeiro, revogadas as disposições em contrário.

Gabinete da Prefeita do Município de Natuba PB, 04 de dezembro de 2019.

  
 JANETE SANTOS SOUSA DA SILVA  
 PREFEITA

 Prefeitura Municipal de Natuba-PB  
 Noticiário Oficial do Município  
 Criado pela Lei nº 399/98  
 Publicado Em:

04 DEZ. 2019

  
 Everson Junior Ferreira da Silva  
 Secretário Adjunto de Administração  
 Mat. 12 505





# Prefeitura Municipal de Natuba

Secretaria de Finanças

Departamento de Contabilidade - Orçamento-Programa de 2020 - R\$ 1,00

Demonstrativo da Receita e Despesa Segundo as Categorias Econômicas - ANEXO I - LF nº 4.320/64

Receita	Parcial	Total	Despesa	Parcial	Total
<b>Receita Correntes</b>		<b>28.754.780</b>	<b>DESPESAS CORRENTES</b>		<b>24.618.500</b>
Receita Tributária	599.800		PESSOAL E ENCARGOS SOCIAIS	15.965.392	
Receitas de Contribuições	0		JUROS E ENCARGOS DA DÍVIDA	1.000	
Receita Patrimonial	64.304		OUTRAS DESPESAS CORRENTES	8.652.108	
Receita Agropecuária	0				
Receita Industrial	0				
Receita de Serviços	0				
Transferências Correntes	28.078.176				
Outras Receitas Correntes	12.500				
<b>Receitas Correntes</b>		<b>0</b>	<b>Superávit do Orçamento Corrente</b>		<b>1.180.800</b>
<b>Receitas Correntes</b>		<b>2.955.480</b>	<b>Subtotal</b>		<b>25.799.300</b>
<b>Subtotal</b>		<b>25.799.300</b>	<b>Subtotal</b>		<b>25.799.300</b>
<b>Receitas de Capital</b>		<b>1.996.000</b>	<b>DESPESAS DE CAPITAL</b>		<b>2.948.000</b>
Operações de Crédito	0		INVESTIMENTOS	2.251.500	
Alienação de Bens	2.000		INVERSÕES FINANCEIRAS	3.000	
Amortização de Empréstimos	0		AMORTIZAÇÃO DA DÍVIDA	693.500	
Transferências de Capital	1.994.000				
Outras Receitas de Capital	0				
<b>Receitas de Capital</b>		<b>0</b>			
<b>Déficit Orçamentário</b>		<b>952.000</b>			
<b>Subtotal</b>		<b>2.948.000</b>	<b>Subtotal</b>		<b>2.948.000</b>
			Receitas e Despesas Correntes:	25.799.300	24.618.500
			Receitas e Despesas de Capital:	1.996.000	2.948.000
			Reserva de Contigência:		228.800
			<b>Total Geral:</b>	<b>27.795.300</b>	<b>27.795.300</b>
			Intra-Orçamentária:	0	0



# Prefeitura Municipal de Natuba

Secretaria de Finanças

Departamento de Contabilidade - Orçamento-Programa de 2020 - R\$ 1,00

Demonstrativo da Receita por Fonte de Recurso

10

Código	Descrição da Fonte de Recurso	Esfera	Total	Direta	Indireta	%
1001	Recursos Ordinários	<b>Total:</b>	<b>9.467.655</b>	<b>9.467.655</b>	<b>0</b>	<b>34</b>
		Fiscal:	9.467.655	9.467.655	0	
		Seguridade:	0	0	0	
1111	Receitas de Impostos e de Transferência de Impostos - Educação	<b>Total:</b>	<b>1.314.819</b>	<b>1.314.819</b>	<b>0</b>	<b>5</b>
		Fiscal:	1.314.819	1.314.819	0	
		Seguridade:	0	0	0	
1112	Transferências do FUNDEB 60%	<b>Total:</b>	<b>4.397.690</b>	<b>4.397.690</b>	<b>0</b>	<b>16</b>
		Fiscal:	4.397.690	4.397.690	0	
		Seguridade:	0	0	0	
1113	Transferências do FUNDEB 40%	<b>Total:</b>	<b>2.549.698</b>	<b>2.549.698</b>	<b>0</b>	<b>9</b>
		Fiscal:	2.549.698	2.549.698	0	
		Seguridade:	0	0	0	
1114	Transferências do FUNDEB 60% <input type="checkbox"/> Complementação da União	<b>Total:</b>	<b>595.830</b>	<b>595.830</b>	<b>0</b>	<b>2</b>
		Fiscal:	595.830	595.830	0	
		Seguridade:	0	0	0	
1115	Transferências do FUNDEB 40% <input type="checkbox"/> Complementação da União	<b>Total:</b>	<b>349.932</b>	<b>349.932</b>	<b>0</b>	<b>1</b>
		Fiscal:	349.932	349.932	0	
		Seguridade:	0	0	0	
1120	Transferência do Salário-Educação	<b>Total:</b>	<b>327.600</b>	<b>327.600</b>	<b>0</b>	<b>1</b>
		Fiscal:	327.600	327.600	0	
		Seguridade:	0	0	0	
1121	Transferências de Recursos do FNDE Referentes ao Programa Dinheiro Direto na Escola (PDDE)	<b>Total:</b>	<b>5.000</b>	<b>5.000</b>	<b>0</b>	<b>0</b>
		Fiscal:	5.000	5.000	0	
		Seguridade:	0	0	0	
1122	Transferências de Recursos do FNDE Referentes ao Programa Nacional de Alimentação Escolar (PNAE)	<b>Total:</b>	<b>297.360</b>	<b>297.360</b>	<b>0</b>	<b>1</b>
		Fiscal:	297.360	297.360	0	
		Seguridade:	0	0	0	
1123	Transferências de Recursos do FNDE Referentes ao Programa Nacional de Apoio ao Transporte Escolar (P	<b>Total:</b>	<b>135.269</b>	<b>135.269</b>	<b>0</b>	<b>0</b>
		Fiscal:	135.269	135.269	0	
		Seguridade:	0	0	0	
1124	Outras Transferências de Recursos do FNDE	<b>Total:</b>	<b>250.000</b>	<b>250.000</b>	<b>0</b>	<b>1</b>
		Fiscal:	250.000	250.000	0	
		Seguridade:	0	0	0	
1211	Receitas de Impostos e de Transferência de Impostos - Saúde	<b>Total:</b>	<b>2.788.220</b>	<b>2.788.220</b>	<b>0</b>	<b>10</b>
		Fiscal:	2.788.220	2.788.220	0	
		Seguridade:	0	0	0	
1214	Transferências Fundo a Fundo de Recursos do SUS provenientes do Governo Federal - Bloco de Custeio d	<b>Total:</b>	<b>2.872.165</b>	<b>2.872.165</b>	<b>0</b>	<b>10</b>
		Fiscal:	0	0	0	
		Seguridade:	2.872.165	2.872.165	0	



# Prefeitura Municipal de Natuba


Secretaria de Finanças

Departamento de Contabilidade - Orçamento-Programa de 2020 - R\$ 1,00

Demonstrativo da Receita por Fonte de Recurso

11

Código	Descrição da Fonte de Recurso	Esfera	Total	Direta	Indireta	%
1215	Transferências Fundo a Fundo de Recursos do SUS provenientes do Governo Federal - Bloco de Investime					
	<b>Total:</b>		<b>400.000</b>	<b>400.000</b>	<b>0</b>	<b>1</b>
	Fiscal:		0	0	0	
	Seguridade:		400.000	400.000	0	
1220	Transferências de Convênios ou de Contratos de Repasse vinculados à Saúde					
	<b>Total:</b>		<b>502.000</b>	<b>502.000</b>	<b>0</b>	<b>2</b>
	Fiscal:		0	0	0	
	Seguridade:		502.000	502.000	0	
1311	Transferência de Recursos do Fundo Nacional de Assistência Social - FNAS					
	<b>Total:</b>		<b>694.362</b>	<b>694.362</b>	<b>0</b>	<b>2</b>
	Fiscal:		0	0	0	
	Seguridade:		694.362	694.362	0	
1312	Transferências de Convênios - Assistência Social					
	<b>Total:</b>		<b>161.000</b>	<b>161.000</b>	<b>0</b>	<b>1</b>
	Fiscal:		0	0	0	
	Seguridade:		161.000	161.000	0	
1510	Outras Transferências de Convênios ou Contratos de Repasse da União					
	<b>Total:</b>		<b>631.500</b>	<b>631.500</b>	<b>0</b>	<b>2</b>
	Fiscal:		631.500	631.500	0	
	Seguridade:		0	0	0	
1520	Outras Transferências de Convênios ou Contratos de Repasse dos Estados					
	<b>Total:</b>		<b>41.200</b>	<b>41.200</b>	<b>0</b>	<b>0</b>
	Fiscal:		41.200	41.200	0	
	Seguridade:		0	0	0	
1610	Contribuição de Intervenção no Domínio Econômico - CIDE					
	<b>Total:</b>		<b>14.000</b>	<b>14.000</b>	<b>0</b>	<b>0</b>
	Fiscal:		14.000	14.000	0	
	Seguridade:		0	0	0	
	1 - Fiscal:		23.165.773	23.165.773	0	
	2 - Seguridade:		4.629.527	4.629.527	0	
	<b>3 - Total ( 1 + 2 ):</b>		<b>27.795.300</b>	<b>27.795.300</b>	<b>0</b>	
	Intra-Orçamentária:		0	0	0	

  
CLAIR LEFFÃO MARTINS  
Contadora  
CRC-PB 4.395/O-7

ROSINALVA VICENTE  
PATRICIO DA SILVA  
Secretária de Finanças

JANETE SANTOS SOUSA DA  
SILVA  
Prefeita

**Prefeitura Municipal de Natuba**

Secretaria de Finanças

Departamento de Contabilidade - Orçamento-Programa de 2020 - R\$ 1,00

Demonstrativo da Receita Segundo as Categorias Econômicas - ANEXO II - LF nº 4.320/64

12

Seguridade

Cód. Receita	Descrição da Receita	Alíneas e Sub-alíneas	Rúbricas e Sub-rúbricas	Fontes e Sub-fontes	Categorias Econômicas e Sub-categorias Econômicas	%
<b>1.0.0.0.00.0.0.0</b>	<b>Receita Correntes</b>					
		<b>Total:</b>			<b>3.436.527</b>	<b>12</b>
		Direta:			3.436.527	
		Indireta:				
1.3.0.0.00.0.0.0	Receita Patrimonial					
		<b>Total:</b>			<b>24.330</b>	<b>0</b>
		Direta:			24.330	
		Indireta:				
1.3.2.0.00.0.0.0	Receitas de Valores Mobiliários					
		<b>Total:</b>		<b>24.330</b>		<b>0</b>
		Direta:		24.330		
		Indireta:				
1.3.2.1.00.0.0.0	Juros e Correções Monetárias					
		<b>Total:</b>	<b>24.330</b>			<b>0</b>
		Direta:	24.330			
		Indireta:				
1.3.2.1.00.1.1.0	Receita de Rem. de Depósitos Bancários de Recursos Vinculados <input type="checkbox"/> Fundo de Saude					
		<b>Total:</b>	<b>24.330</b>			<b>0</b>
		Direta:	24.330			
		Indireta:				
1.7.0.0.00.0.0.0	Transferências Correntes					
		<b>Total:</b>			<b>3.412.197</b>	<b>12</b>
		Direta:			3.412.197	
		Indireta:				
1.7.1.0.00.0.0.0	Transferências Intragovernamentais					
		<b>Total:</b>		<b>3.274.197</b>		<b>12</b>
		Direta:		3.274.197		
		Indireta:				
1.7.1.8.00.0.0.0	Transferências da União - Específicas de Estados, DF e Municípios					
		<b>Total:</b>	<b>3.274.197</b>			<b>12</b>
		Direta:	3.274.197			
		Indireta:				
1.7.1.8.03.0.0.0	Transferência de Recursos do Sistema Único de Saúde <input type="checkbox"/> SUS <input type="checkbox"/> Repasse Fundo a Fundo Bloco Custeio das Ações e Serviços Públicos					
		<b>Total:</b>	<b>2.747.835</b>			<b>10</b>
		Direta:	2.747.835			
		Indireta:				
1.7.1.8.03.1.1.0	PAB - FIXO					
		<b>Total:</b>	<b>292.740</b>			<b>1</b>
		Direta:	292.740			
		Indireta:				
1.7.1.8.03.1.1.0	Agentes Comunitários de Saúde - ACS					
		<b>Total:</b>	<b>422.000</b>			<b>2</b>
		Direta:	422.000			
		Indireta:				
1.7.1.8.03.1.1.0	Saúde da Família <input type="checkbox"/> SF					
		<b>Total:</b>	<b>641.700</b>			<b>2</b>
		Direta:	641.700			
		Indireta:				



Cód. Receita	Descrição da Receita	Alíneas e Sub-alíneas	Rúbricas e Sub-rúbricas	Fontes e Sub-fontes	Categorias Econômicas e Sub-categorias Econômicas	%
1.7.1.8.03.1.1.0	Saúde Bucal <input type="checkbox"/> SB					
	<b>Total:</b>	<b>250.560</b>				<b>1</b>
	Direta:	250.560				
	Indireta:					
1.7.1.8.03.1.1.0	Núcleo de Apoio a Saúde da Família - NASF					
	<b>Total:</b>	<b>144.000</b>				<b>1</b>
	Direta:	144.000				
	Indireta:					
1.7.1.8.03.2.1.0	Serviço de Atendimento Móvel de Urgência <input type="checkbox"/> SAMU					
	<b>Total:</b>	<b>157.500</b>				<b>1</b>
	Direta:	157.500				
	Indireta:					
1.7.1.8.03.2.1.0	Teto Municipal da Média e Alta Complexidade Ambulatorial e Hospitalar					
	<b>Total:</b>	<b>250.500</b>				<b>1</b>
	Direta:	250.500				
	Indireta:					
1.7.1.8.03.3.1.0	Vigilância Sanitária					
	<b>Total:</b>	<b>12.000</b>				<b>0</b>
	Direta:	12.000				
	Indireta:					
1.7.1.8.03.3.1.0	Piso Fixo de Vigilância e Promoção da Saúde - PFVPS					
	<b>Total:</b>	<b>83.535</b>				<b>0</b>
	Direta:	83.535				
	Indireta:					
1.7.1.8.03.4.1.0	Transferência de Recursos do SUS <input type="checkbox"/> Assistência Farmacêutica					
	<b>Total:</b>	<b>71.000</b>				<b>0</b>
	Direta:	71.000				
	Indireta:					
1.7.1.8.03.9.1.0	Outros Programas Financiados por Transferências Fundo a Fundo <input type="checkbox"/> SUS					
	<b>Total:</b>	<b>422.300</b>				<b>2</b>
	Direta:	422.300				
	Indireta:					
1.7.1.8.12.0.0.0	Transferências de Recursos do Fundo Nacional de Assistência Social <input type="checkbox"/> FNAS					
	<b>Total:</b>	<b>526.362</b>				<b>2</b>
	Direta:	526.362				
	Indireta:					
1.7.1.8.12.1.1.0	Piso Básico Fixo-PAIF					
	<b>Total:</b>	<b>72.000</b>				<b>0</b>
	Direta:	72.000				
	Indireta:					
1.7.1.8.12.1.1.0	Serviços de Fortalecimento de Vínculos - SCFV					
	<b>Total:</b>	<b>177.600</b>				<b>1</b>
	Direta:	177.600				
	Indireta:					
1.7.1.8.12.1.1.0	Índice de Gestão Descentralizada - IGDBF					
	<b>Total:</b>	<b>57.950</b>				<b>0</b>
	Direta:	57.950				
	Indireta:					



Cód. Receita	Descrição da Receita	Alíneas e Sub-alíneas	Rúbricas e Sub-rúbricas	Fontes e Sub-fontes	Categorias Econômicas e Sub-categorias Econômicas	%
1.7.1.8.12.1.1.0	Piso Fixo de Média Complexiada - CREAS					
	<b>Total:</b>	<b>78.000</b>				<b>0</b>
	Direta:	78.000				
	Indireta:					
1.7.1.8.12.1.1.0	IGD SUAS					
	<b>Total:</b>	<b>8.000</b>				<b>0</b>
	Direta:	8.000				
	Indireta:					
1.7.1.8.12.1.1.0	Programa Primeira Infância no SUAS - Criança Feliz					
	<b>Total:</b>	<b>112.812</b>				<b>0</b>
	Direta:	112.812				
	Indireta:					
1.7.1.8.12.1.1.0	Outras Transferências de Recursos do FNAS					
	<b>Total:</b>	<b>20.000</b>				<b>0</b>
	Direta:	20.000				
	Indireta:					
1.7.2.0.00.0.0.0	Transferências Intergovernamentais					
	<b>Total:</b>			<b>138.000</b>		<b>0</b>
	Direta:			138.000		
	Indireta:					
1.7.2.8.00.0.0.0	Transferências dos Estados - Específicas de Estados, DF e Municípios					
	<b>Total:</b>		<b>138.000</b>			<b>0</b>
	Direta:		138.000			
	Indireta:					
1.7.2.8.03.0.0.0	Transferência de Recursos do Estado para Programas de Saúde <input type="checkbox"/> Repasse Fundo a Fundo					
	<b>Total:</b>	<b>100.000</b>				<b>0</b>
	Direta:	100.000				
	Indireta:					
1.7.2.8.03.1.1.0	Transferência de Recursos do Estado para Programas de Saúde <input type="checkbox"/> Repasse Fundo a Fundo					
	<b>Total:</b>	<b>100.000</b>				<b>0</b>
	Direta:	100.000				
	Indireta:					
1.7.2.8.07.0.0.0	Transferências de Estados destinadas à Assistência Social					
	<b>Total:</b>	<b>38.000</b>				<b>0</b>
	Direta:	38.000				
	Indireta:					
1.7.2.8.07.1.1.0	Transferências de Estados destinadas à Assistência Social					
	<b>Total:</b>	<b>38.000</b>				<b>0</b>
	Direta:	38.000				
	Indireta:					
<b>2.0.0.0.00.0.0.0</b>	<b>Receitas de Capital</b>					
	<b>Total:</b>				<b>1.193.000</b>	<b>4</b>
	Direta:				1.193.000	
	Indireta:					
2.4.0.0.00.0.0.0	Transferências de Capital					
	<b>Total:</b>				<b>1.193.000</b>	<b>4</b>
	Direta:				1.193.000	
	Indireta:					

**Prefeitura Municipal de Natuba**

Secretaria de Finanças

Departamento de Contabilidade - Orçamento-Programa de 2020 - R\$ 1,00

Demonstrativo da Receita Segundo as Categorias Econômicas - ANEXO II - LF nº 4.320/64

15

Seguridade

Cód. Receita	Descrição da Receita	Alíneas e Sub-alíneas	Rúbricas e Sub-rúbricas	Fontes e Sub-fontes	Categorias Econômicas e Sub-categorias Econômicas	%
2.4.1.0.00.0.0.0	Transferências da União e de suas Entidades					
	<b>Total:</b>			<b>1.193.000</b>		<b>4</b>
	Direta:			1.193.000		
	Indireta:					
2.4.1.8.00.0.0.0	Transferências da União - Específicas de Estados, DF e Municípios					
	<b>Total:</b>		<b>1.193.000</b>			<b>4</b>
	Direta:		1.193.000			
	Indireta:					
2.4.1.8.04.0.0.0	Transferências de Recursos do Sistema Único de Saúde <input type="checkbox"/> SUS - Bloco Investimentos na Rede de Serviços Públicos de Saúde					
	<b>Total:</b>	<b>400.000</b>				<b>1</b>
	Direta:	400.000				
	Indireta:					
2.4.1.8.04.1.1.0	Transferências de Recursos do Sistema Único de Saúde <input type="checkbox"/> SUS destinados à Atenção Básica					
	<b>Total:</b>	<b>300.000</b>				<b>1</b>
	Direta:	300.000				
	Indireta:					
2.4.1.8.04.2.1.0	Transferências de Recursos do Sistema Único de Saúde <input type="checkbox"/> SUS destinados à Atenção de Média e Alta Complexidade Ambulatorial e					
	<b>Total:</b>	<b>100.000</b>				<b>0</b>
	Direta:	100.000				
	Indireta:					
2.4.1.8.10.0.0.0	Transferência de Convênios da União e de suas Entidades					
	<b>Total:</b>	<b>663.000</b>				<b>2</b>
	Direta:	663.000				
	Indireta:					
2.4.1.8.10.1.1.0	Transferências de Convênio da União - FUNASA					
	<b>Total:</b>	<b>502.000</b>				<b>2</b>
	Direta:	502.000				
	Indireta:					
2.4.1.8.10.9.1.0	Transferências de Convênio da União para os Programas da Assistência Social					
	<b>Total:</b>	<b>161.000</b>				<b>1</b>
	Direta:	161.000				
	Indireta:					
2.4.1.8.12.0.0.0	Transferências de Recursos do Fundo Nacional de Assistência Social <input type="checkbox"/> FNAS					
	<b>Total:</b>	<b>130.000</b>				<b>0</b>
	Direta:	130.000				
	Indireta:					
2.4.1.8.12.1.1.0	Transferências de Recursos do Fundo Nacional de Assistência Social <input type="checkbox"/> FNAS					
	<b>Total:</b>	<b>130.000</b>				<b>0</b>
	Direta:	130.000				
	Indireta:					
				1 - Total da Direta:	<b>4.629.527</b>	
				2 - Total da Indireta:	0	
				<b>3 - Total ( 1 + 2 ):</b>	<b>4.629.527</b>	
				Total da Intra-Orçamentária:	0	

**CLÁIR LEFFÃO MARTINS**  
 Contadora



# Prefeitura Municipal de Natuba

Secretaria de Finanças

Departamento de Contabilidade - Orçamento-Programa de 2020 - R\$ 1,00

Demonstrativo da Receita Segundo as Categorias Econômicas - ANEXO II - LF nº 4.320/64

Seguridade

Cód. Receita	Descrição da Receita	Alíneas e Sub-alíneas	Rúbricas e Sub-rúbricas	Fontes e Sub-fontes	Categorias Econômicas e Sub-categorias Econômicas	%
	CRC-PB 4.395/O-7					
		ROSINALVA VICENTE PATRICIO DA SILVA Secretária de Finanças		JANETE SANTOS SOUSA DA SILVA Prefeita		





Cód. Receita	Descrição da Receita	Alíneas e Sub-alíneas	Rúbricas e Sub-rúbricas	Fontes e Sub-fontes	Categorias Econômicas e Sub-categorias Econômicas	%
<b>1.0.0.00.0.0.00</b>	<b>Receita Correntes</b>				<b>28.754.780</b>	<b>103</b>
	<b>Total:</b>				<b>28.754.780</b>	
	Direta:					
	Indireta:					
1.1.0.0.00.0.0.00	Receita Tributária				<b>599.800</b>	<b>2</b>
	<b>Total:</b>				<b>599.800</b>	
	Direta:					
	Indireta:					
1.1.1.0.00.0.0.00	Impostos			<b>595.800</b>		<b>2</b>
	<b>Total:</b>			<b>595.800</b>		
	Direta:					
	Indireta:					
1.1.1.3.00.0.0.00	Impostos sobre a Produção e a Circulação		<b>402.000</b>			<b>1</b>
	<b>Total:</b>		<b>402.000</b>			
	Direta:					
	Indireta:					
1.1.1.3.03.0.0.00	Imposto sobre a Renda - Retido na Fonte	<b>402.000</b>				<b>1</b>
	<b>Total:</b>	<b>402.000</b>				
	Direta:					
	Indireta:					
1.1.1.3.03.1.1.00	Imposto sobre a Renda - Retido na Fonte - Trabalho	<b>400.000</b>				<b>1</b>
	<b>Total:</b>	<b>400.000</b>				
	Direta:					
	Indireta:					
1.1.1.3.03.4.1.00	Imposto sobre a Renda - Retido na Fonte - Outros Rendimentos	<b>2.000</b>				<b>0</b>
	<b>Total:</b>	<b>2.000</b>				
	Direta:					
	Indireta:					
1.1.1.8.00.0.0.00	Impostos Específicos de Estados, DF e Municípios		<b>193.800</b>			<b>1</b>
	<b>Total:</b>		<b>193.800</b>			
	Direta:					
	Indireta:					
1.1.1.8.01.0.0.00	Impostos sobre o Patrimônio para Estados/DF/Municípios	<b>13.800</b>				<b>0</b>
	<b>Total:</b>	<b>13.800</b>				
	Direta:					
	Indireta:					
1.1.1.8.01.1.1.00	Imposto sobre a Propriedade Predial e Territorial Urbana <input type="checkbox"/> IPTU	<b>8.800</b>				<b>0</b>
	<b>Total:</b>	<b>8.800</b>				
	Direta:					
	Indireta:					
1.1.1.8.01.4.1.00	Imposto sobre Transmissão <input type="checkbox"/> Inter Vivos <input type="checkbox"/> de Bens Imóveis e de Direitos Reais sobre Imóveis <input type="checkbox"/> ITBI	<b>5.000</b>				<b>0</b>
	<b>Total:</b>	<b>5.000</b>				
	Direta:					
	Indireta:					
1.1.1.8.02.0.0.00	Impostos sobre a Produção, Circulação de Mercadorias e Serviços	<b>180.000</b>				<b>1</b>
	<b>Total:</b>	<b>180.000</b>				
	Direta:					
	Indireta:					



Cód. Receita	Descrição da Receita	Alíneas e Sub-alíneas	Rúbricas e Sub-rúbricas	Fontes e Sub-fontes	Categorias Econômicas e Sub-categorias Econômicas	%
1.1.1.8.02.3.1.01	Imposto sobre Serviços de Qualquer Natureza					
	<b>Total:</b>	<b>180.000</b>				<b>1</b>
	Direta:	180.000				
	Indireta:					
1.1.2.0.00.0.0.00	Taxas					
	<b>Total:</b>			<b>4.000</b>		<b>0</b>
	Direta:			4.000		
	Indireta:					
1.1.2.1.01.0.0.00	Taxas de Inspeção, Controle e Fiscalização					
	<b>Total:</b>	<b>500</b>				<b>0</b>
	Direta:	500				
	Indireta:					
1.1.2.1.01.1.1.00	Taxas de Inspeção, Controle e Fiscalização					
	<b>Total:</b>	<b>500</b>				<b>0</b>
	Direta:	500				
	Indireta:					
1.1.2.1.02.0.0.00	Taxa de Fiscalização das Telecomunicações					
	<b>Total:</b>	<b>1.000</b>				<b>0</b>
	Direta:	1.000				
	Indireta:					
1.1.2.1.02.2.1.00	Taxa de Fiscalização de Funcionamento - TFF					
	<b>Total:</b>	<b>500</b>				<b>0</b>
	Direta:	500				
	Indireta:					
1.1.2.1.02.2.1.01	Taxa de Autorização de Funcionamento de Transporte					
	<b>Total:</b>	<b>500</b>				<b>0</b>
	Direta:	500				
	Indireta:					
1.1.2.2.00.0.0.00	Taxas pela Prestação de Serviços					
	<b>Total:</b>		<b>2.500</b>			<b>0</b>
	Direta:		2.500			
	Indireta:					
1.1.2.2.01.0.0.00	Taxas pela Prestação de Serviços					
	<b>Total:</b>	<b>2.500</b>				<b>0</b>
	Direta:	2.500				
	Indireta:					
1.1.2.2.01.1.1.00	Taxas pela Prestação de Serviços					
	<b>Total:</b>	<b>500</b>				<b>0</b>
	Direta:	500				
	Indireta:					
1.1.2.2.01.1.1.01	Taxa de Utilizacao de Área de Domínio Público					
	<b>Total:</b>	<b>1.000</b>				<b>0</b>
	Direta:	1.000				
	Indireta:					
1.1.2.2.01.1.1.02	Taxa de Cemitérios					
	<b>Total:</b>	<b>500</b>				<b>0</b>
	Direta:	500				
	Indireta:					



Cód. Receita	Descrição da Receita	Alíneas e Sub-alíneas	Rúbricas e Sub-rúbricas	Fontes e Sub-fontes	Categorias Econômicas e Sub-categorias Econômicas	%
1.1.2.2.01.1.1.03	Outras Taxas Pela Prestação de Serviços					
	<b>Total:</b>	<b>500</b>				<b>0</b>
	Direta:	500				
	Indireta:					
1.3.0.0.00.0.0.00	Receita Patrimonial					
	<b>Total:</b>				<b>64.304</b>	<b>0</b>
	Direta:				64.304	
	Indireta:					
1.3.2.0.00.0.0.00	Receitas de Valores Mobiliários					
	<b>Total:</b>			<b>64.304</b>		<b>0</b>
	Direta:			64.304		
	Indireta:					
1.3.2.1.00.0.0.00	Juros e Correções Monetárias					
	<b>Total:</b>		<b>64.304</b>			<b>0</b>
	Direta:		64.304			
	Indireta:					
1.3.2.1.00.1.1.00	Remuneração de Depósitos Bancários <input type="checkbox"/> FUNDEB					
	<b>Total:</b>		<b>2.000</b>			<b>0</b>
	Direta:		2.000			
	Indireta:					
1.3.2.1.00.1.1.01	Receita de Rem. de Depósitos Bancários de Recursos Vinculados <input type="checkbox"/> Fundo de Saude					
	<b>Total:</b>		<b>24.330</b>			<b>0</b>
	Direta:		24.330			
	Indireta:					
1.3.2.1.00.1.1.03	Receita de Remuneração de Outros Depósitos Bancários de Recursos Vinculados					
	<b>Total:</b>		<b>35.000</b>			<b>0</b>
	Direta:		35.000			
	Indireta:					
1.3.2.1.00.1.1.04	Remuneração de Outros Depósitos de Recursos não Vinculados					
	<b>Total:</b>		<b>2.974</b>			<b>0</b>
	Direta:		2.974			
	Indireta:					
1.7.0.0.00.0.0.00	Transferências Correntes					
	<b>Total:</b>				<b>28.078.176</b>	<b>101</b>
	Direta:				28.078.176	
	Indireta:					
1.7.1.0.00.0.0.00	Transferências Intragovernamentais					
	<b>Total:</b>			<b>19.129.288</b>		<b>69</b>
	Direta:			19.129.288		
	Indireta:					
1.7.1.8.00.0.0.00	Transferências da União - Específicas de Estados, DF e Municípios					
	<b>Total:</b>		<b>19.129.288</b>			<b>69</b>
	Direta:		19.129.288			
	Indireta:					
1.7.1.8.01.0.0.00	Participação na Receita da União					
	<b>Total:</b>	<b>13.886.100</b>				<b>50</b>
	Direta:	13.886.100				
	Indireta:					



Cód. Receita	Descrição da Receita	Alíneas e Sub-alíneas	Rúbricas e Sub-rúbricas	Fontes e Sub-fontes	Categorias Econômicas e Sub-categorias Econômicas	%
1.7.1.8.01.2.1.00	Cota-Parte do Fundo de Participação dos Municípios - Cota Mensal <input type="checkbox"/> FPM					
	<b>Total:</b>	<b>12.965.500</b>				<b>47</b>
	Direta:	12.965.500				
	Indireta:					
1.7.1.8.01.3.1.00	Cota-Parte do Fundo de Participação dos Municípios <input type="checkbox"/> 1% Cota entregue no mês de dezembro					
	<b>Total:</b>	<b>450.000</b>				<b>2</b>
	Direta:	450.000				
	Indireta:					
1.7.1.8.01.4.1.00	Cota-Parte do Fundo de Participação dos Municípios - 1% Cota entregue no mês de julho <input type="checkbox"/> Principal					
	<b>Total:</b>	<b>470.000</b>				<b>2</b>
	Direta:	470.000				
	Indireta:					
1.7.1.8.01.5.1.00	Cota-Parte do Imposto Sobre a Propriedade Territorial Rural <input type="checkbox"/> ITR					
	<b>Total:</b>	<b>600</b>				<b>0</b>
	Direta:	600				
	Indireta:					
1.7.1.8.02.0.0.00	Transferência da Compensação Financeira pela Exploração de Recursos Naturais					
	<b>Total:</b>	<b>176.500</b>				<b>1</b>
	Direta:	176.500				
	Indireta:					
1.7.1.8.02.6.1.00	Cota-Parte do Fundo Especial do Petróleo <input type="checkbox"/> FEP					
	<b>Total:</b>	<b>176.000</b>				<b>1</b>
	Direta:	176.000				
	Indireta:					
1.7.1.8.02.9.1.00	Outras Transferências decorrentes de Compensação Financeira pela Exploração de Recursos Naturais <input type="checkbox"/> FEX/CEX					
	<b>Total:</b>	<b>500</b>				<b>0</b>
	Direta:	500				
	Indireta:					
1.7.1.8.03.0.0.00	Transferência de Recursos do Sistema Único de Saúde <input type="checkbox"/> SUS <input type="checkbox"/> Repasse Fundo a Fundo Bloco Custeio das Ações e Serviços Públicos					
	<b>Total:</b>	<b>2.747.835</b>				<b>10</b>
	Direta:	2.747.835				
	Indireta:					
1.7.1.8.03.1.1.01	PAB - FIXO					
	<b>Total:</b>	<b>292.740</b>				<b>1</b>
	Direta:	292.740				
	Indireta:					
1.7.1.8.03.1.1.02	Agentes Comunitários de Saúde - ACS					
	<b>Total:</b>	<b>422.000</b>				<b>2</b>
	Direta:	422.000				
	Indireta:					
1.7.1.8.03.1.1.03	Saúde da Família <input type="checkbox"/> SF					
	<b>Total:</b>	<b>641.700</b>				<b>2</b>
	Direta:	641.700				
	Indireta:					
1.7.1.8.03.1.1.04	Saúde Bucal <input type="checkbox"/> SB					
	<b>Total:</b>	<b>250.560</b>				<b>1</b>
	Direta:	250.560				
	Indireta:					



Cód. Receita	Descrição da Receita	Alíneas e Sub-alíneas	Rúbricas e Sub-rúbricas	Fontes e Sub-fontes	Categorias Econômicas e Sub-categorias Econômicas	%
1.7.1.8.03.1.1.05	Núcleo de Apoio a Saúde da Família - NASF					
	<b>Total:</b>	<b>144.000</b>				<b>1</b>
	Direta:	144.000				
	Indireta:					
1.7.1.8.03.2.1.00	Serviço de Atendimento Móvel de Urgência <input type="checkbox"/> SAMU					
	<b>Total:</b>	<b>157.500</b>				<b>1</b>
	Direta:	157.500				
	Indireta:					
1.7.1.8.03.2.1.01	Teto Municipal da Média e Alta Complexidade Ambulatorial e Hospitalar					
	<b>Total:</b>	<b>250.500</b>				<b>1</b>
	Direta:	250.500				
	Indireta:					
1.7.1.8.03.3.1.00	Vigilância Sanitária					
	<b>Total:</b>	<b>12.000</b>				<b>0</b>
	Direta:	12.000				
	Indireta:					
1.7.1.8.03.3.1.01	Piso Fixo de Vigilância e Promoção da Saúde - PFVPS					
	<b>Total:</b>	<b>83.535</b>				<b>0</b>
	Direta:	83.535				
	Indireta:					
1.7.1.8.03.4.1.00	Transferência de Recursos do SUS <input type="checkbox"/> Assistência Farmacêutica					
	<b>Total:</b>	<b>71.000</b>				<b>0</b>
	Direta:	71.000				
	Indireta:					
1.7.1.8.03.9.1.00	Outros Programas Financiados por Transferências Fundo a Fundo <input type="checkbox"/> SUS					
	<b>Total:</b>	<b>422.300</b>				<b>2</b>
	Direta:	422.300				
	Indireta:					
1.7.1.8.05.0.0.00	Transferências de Recursos do Fundo Nacional do Desenvolvimento da Educação <input type="checkbox"/> FNDE					
	<b>Total:</b>	<b>815.229</b>				<b>3</b>
	Direta:	815.229				
	Indireta:					
1.7.1.8.05.1.1.00	Transferências do Salário-Educação					
	<b>Total:</b>	<b>327.600</b>				<b>1</b>
	Direta:	327.600				
	Indireta:					
1.7.1.8.05.2.1.00	Transferências Diretas do FNDE referentes ao Programa Dinheiro Direto na Escola <input type="checkbox"/> PDDE 1					
	<b>Total:</b>	<b>5.000</b>				<b>0</b>
	Direta:	5.000				
	Indireta:					
1.7.1.8.05.3.1.00	Transferências Diretas do FNDE referentes ao Programa Nacional de Alimentação Escolar <input type="checkbox"/> PNAE					
	<b>Total:</b>	<b>297.360</b>				<b>1</b>
	Direta:	297.360				
	Indireta:					
1.7.1.8.05.4.1.00	Transferências Diretas do FNDE referentes ao Programa Nacional de Apoio ao Transporte do Escolar <input type="checkbox"/> PNATE					
	<b>Total:</b>	<b>135.269</b>				<b>0</b>
	Direta:	135.269				
	Indireta:					



Cód. Receita	Descrição da Receita	Alíneas e Sub-alíneas	Rúbricas e Sub-rúbricas	Fontes e Sub-fontes	Categorias Econômicas e Sub-categorias Econômicas	%
1.7.1.8.05.9.1.02	Outras Programas do FNDE					
		<b>Total:</b>	<b>50.000</b>			<b>0</b>
		Direta:	50.000			
		Indireta:				
1.7.1.8.06.0.0.00	Transferência Financeira do ICMS <input type="checkbox"/> Desoneração <input type="checkbox"/> L.C. Nº 87/96					
		<b>Total:</b>	<b>1.000</b>			<b>0</b>
		Direta:	1.000			
		Indireta:				
1.7.1.8.06.1.1.00	Transferência Financeira do ICMS <input type="checkbox"/> Desoneração <input type="checkbox"/> L.C. Nº 87/96					
		<b>Total:</b>	<b>1.000</b>			<b>0</b>
		Direta:	1.000			
		Indireta:				
1.7.1.8.09.0.0.00	Transferências de Recursos de Complementação da União ao Fundo de Manutenção e Desenvolvimento da Educação Básica e de					
		<b>Total:</b>	<b>945.762</b>			<b>3</b>
		Direta:	945.762			
		Indireta:				
1.7.1.8.09.1.1.00	Transferências de Recursos da Complementação da União ao Fundo de Manutenção e Desenvolvimento da Educação Básica e de					
		<b>Total:</b>	<b>945.762</b>			<b>3</b>
		Direta:	945.762			
		Indireta:				
1.7.1.8.10.0.0.00	Transferências de Convênios da União e de Suas Entidades					
		<b>Total:</b>	<b>30.500</b>			<b>0</b>
		Direta:	30.500			
		Indireta:				
1.7.1.8.10.9.1.00	Outras Transferências de Convênios da União <input type="checkbox"/> Esportes					
		<b>Total:</b>	<b>30.500</b>			<b>0</b>
		Direta:	30.500			
		Indireta:				
1.7.1.8.12.0.0.00	Transferências de Recursos do Fundo Nacional de Assistência Social <input type="checkbox"/> FNAS					
		<b>Total:</b>	<b>526.362</b>			<b>2</b>
		Direta:	526.362			
		Indireta:				
1.7.1.8.12.1.1.01	Piso Básico Fixo-PAIF					
		<b>Total:</b>	<b>72.000</b>			<b>0</b>
		Direta:	72.000			
		Indireta:				
1.7.1.8.12.1.1.02	Serviços de Fortalecimento de Vínculos - SCFV					
		<b>Total:</b>	<b>177.600</b>			<b>1</b>
		Direta:	177.600			
		Indireta:				
1.7.1.8.12.1.1.03	Índice de Gestão Descentralizada - IGDBF					
		<b>Total:</b>	<b>57.950</b>			<b>0</b>
		Direta:	57.950			
		Indireta:				
1.7.1.8.12.1.1.04	Piso Fixo de Média Complexiidade - CREAS					
		<b>Total:</b>	<b>78.000</b>			<b>0</b>
		Direta:	78.000			
		Indireta:				



Cód. Receita	Descrição da Receita	Alíneas e Sub-alíneas	Rúbricas e Sub-rúbricas	Fontes e Sub-fontes	Categorias Econômicas e Sub-categorias Econômicas	%
1.7.1.8.12.1.1.05	IGD SUAS					
	<b>Total:</b>	<b>8.000</b>				<b>0</b>
	Direta:	8.000				
	Indireta:					
1.7.1.8.12.1.1.06	Programa Primeira Infância no SUAS - Criança Feliz					
	<b>Total:</b>	<b>112.812</b>				<b>0</b>
	Direta:	112.812				
	Indireta:					
1.7.1.8.12.1.1.07	Outras Transferências de Recursos do FNAS					
	<b>Total:</b>	<b>20.000</b>				<b>0</b>
	Direta:	20.000				
	Indireta:					
1.7.2.0.00.0.0.00	Transferências Intergovernamentais					
	<b>Total:</b>			<b>2.003.500</b>		<b>7</b>
	Direta:			2.003.500		
	Indireta:					
1.7.2.8.00.0.0.00	Transferências dos Estados - Específicas de Estados, DF e Municípios					
	<b>Total:</b>		<b>2.003.500</b>			<b>7</b>
	Direta:		2.003.500			
	Indireta:					
1.7.2.8.01.0.0.00	Participação na Receita dos Estados					
	<b>Total:</b>	<b>1.824.300</b>				<b>7</b>
	Direta:	1.824.300				
	Indireta:					
1.7.2.8.01.1.1.00	Cota-Parte do ICMS					
	<b>Total:</b>	<b>1.741.500</b>				<b>6</b>
	Direta:	1.741.500				
	Indireta:					
1.7.2.8.01.2.1.00	Cota-Parte do IPVA					
	<b>Total:</b>	<b>68.300</b>				<b>0</b>
	Direta:	68.300				
	Indireta:					
1.7.2.8.01.3.1.00	Cota-Parte do IPI					
	<b>Total:</b>	<b>500</b>				<b>0</b>
	Direta:	500				
	Indireta:					
1.7.2.8.01.4.1.00	Cota-Parte da Contribuição de Intervenção no Domínio Econômico <input type="checkbox"/> CIDE					
	<b>Total:</b>	<b>14.000</b>				<b>0</b>
	Direta:	14.000				
	Indireta:					
1.7.2.8.03.0.0.00	Transferência de Recursos do Estado para Programas de Saúde <input type="checkbox"/> Repasse Fundo a Fundo					
	<b>Total:</b>	<b>100.000</b>				<b>0</b>
	Direta:	100.000				
	Indireta:					
1.7.2.8.03.1.1.00	Transferência de Recursos do Estado para Programas de Saúde <input type="checkbox"/> Repasse Fundo a Fundo					
	<b>Total:</b>	<b>100.000</b>				<b>0</b>
	Direta:	100.000				
	Indireta:					

**Prefeitura Municipal de Natuba**

Secretaria de Finanças

Departamento de Contabilidade - Orçamento-Programa de 2020 - R\$ 1,00

Demonstrativo da Receita Segundo as Categorias Econômicas - ANEXO II - LF nº 4.320/64

24

Fiscal e Seguridade

Cód. Receita	Descrição da Receita	Alíneas e Sub-alíneas	Rúbricas e Sub-rúbricas	Fontes e Sub-fontes	Categorias Econômicas e Sub-categorias Econômicas	%
1.7.2.8.07.0.0.00	Transferências de Estados destinadas à Assistência Social					
	<b>Total:</b>	<b>38.000</b>				<b>0</b>
	Direta:	38.000				
	Indireta:					
1.7.2.8.07.1.1.00	Transferências de Estados destinadas à Assistência Social					
	<b>Total:</b>	<b>38.000</b>				<b>0</b>
	Direta:	38.000				
	Indireta:					
1.7.2.8.10.0.0.00	Transferência de Convênios dos Estados e do Distrito Federal e de Suas Entidades					
	<b>Total:</b>	<b>41.200</b>				<b>0</b>
	Direta:	41.200				
	Indireta:					
1.7.2.8.10.2.1.00	Transferências de Convênio dos Estados Destinadas a Programas de Educação					
	<b>Total:</b>	<b>41.200</b>				<b>0</b>
	Direta:	41.200				
	Indireta:					
1.7.5.0.00.0.0.00	Transferências de Outras Instituições Públicas					
	<b>Total:</b>			<b>6.945.388</b>		<b>25</b>
	Direta:			6.945.388		
	Indireta:					
1.7.5.8.00.0.0.00	Transferências de Outras Instituições Públicas - Específicas de Estados, DF e Municípios					
	<b>Total:</b>		<b>6.945.388</b>			<b>25</b>
	Direta:		6.945.388			
	Indireta:					
1.7.5.8.01.0.0.00	Transferências de Recursos do Fundo de Manutenção e Desenvolvimento da Educação Básica e de Valorização dos Profissionais da					
	<b>Total:</b>	<b>6.945.388</b>				<b>25</b>
	Direta:	6.945.388				
	Indireta:					
1.7.5.8.01.1.1.00	Transferências de Recursos do Fundo de Manutenção e Desenvolvimento da Educação Básica e de Valorização dos Profissionais da					
	<b>Total:</b>	<b>6.945.388</b>				<b>25</b>
	Direta:	6.945.388				
	Indireta:					
1.9.0.0.00.0.0.00	Outras Receitas Correntes					
	<b>Total:</b>				<b>12.500</b>	<b>0</b>
	Direta:				12.500	
	Indireta:					
1.9.2.0.00.0.0.00	Indenizações e Restituições					
	<b>Total:</b>			<b>12.000</b>		<b>0</b>
	Direta:			12.000		
	Indireta:					
1.9.2.2.00.0.0.00	Restituições					
	<b>Total:</b>		<b>12.000</b>			<b>0</b>
	Direta:		12.000			
	Indireta:					
1.9.2.2.99.0.0.00	Outras Restituições					
	<b>Total:</b>	<b>12.000</b>				<b>0</b>
	Direta:	12.000				
	Indireta:					



**Prefeitura Municipal de Natuba**

Secretaria de Finanças

Departamento de Contabilidade - Orçamento-Programa de 2020 - R\$ 1,00

Demonstrativo da Receita Segundo as Categorias Econômicas - ANEXO II - LF nº 4.320/64

25

Fiscal e Seguridade

Cód. Receita	Descrição da Receita	Alíneas e Sub-alíneas	Rúbricas e Sub-rúbricas	Fontes e Sub-fontes	Categorias Econômicas e Sub-categorias Econômicas	%
1.9.2.2.99.1.1.00	Outras Restituições					
	<b>Total:</b>	<b>12.000</b>				<b>0</b>
	Direta:	12.000				
	Indireta:					
1.9.9.0.00.0.0.00	Receitas Diversas					
	<b>Total:</b>			<b>500</b>		<b>0</b>
	Direta:			500		
	Indireta:					
1.9.9.0.99.0.0.00	Outras Receitas					
	<b>Total:</b>	<b>500</b>				<b>0</b>
	Direta:	500				
	Indireta:					
1.9.9.0.99.1.1.01	Outras Receitas					
	<b>Total:</b>	<b>500</b>				<b>0</b>
	Direta:	500				
	Indireta:					
<b>2.0.0.0.00.0.0.00</b>	<b>Receitas de Capital</b>					
	<b>Total:</b>				<b>1.996.000</b>	<b>7</b>
	Direta:				1.996.000	
	Indireta:					
2.2.0.0.00.0.0.00	Alienação de Bens					
	<b>Total:</b>				<b>2.000</b>	<b>0</b>
	Direta:				2.000	
	Indireta:					
2.2.1.0.00.0.0.00	Alienação de Bens Móveis					
	<b>Total:</b>			<b>2.000</b>		<b>0</b>
	Direta:			2.000		
	Indireta:					
2.2.1.3.00.0.0.00	Alienação de Bens Móveis e Semoventes					
	<b>Total:</b>		<b>2.000</b>			<b>0</b>
	Direta:		2.000			
	Indireta:					
2.2.1.3.00.1.1.00	Alienação de Bens Móveis e Semoventes					
	<b>Total:</b>		<b>2.000</b>			<b>0</b>
	Direta:		2.000			
	Indireta:					
2.4.0.0.00.0.0.00	Transferências de Capital					
	<b>Total:</b>				<b>1.994.000</b>	<b>7</b>
	Direta:				1.994.000	
	Indireta:					
2.4.1.0.00.0.0.00	Transferências da União e de suas Entidades					
	<b>Total:</b>			<b>1.994.000</b>		<b>7</b>
	Direta:			1.994.000		
	Indireta:					
2.4.1.8.00.0.0.00	Transferências da União - Específicas de Estados, DF e Municípios					
	<b>Total:</b>		<b>1.994.000</b>			<b>7</b>
	Direta:		1.994.000			
	Indireta:					



Cód. Receita	Descrição da Receita	Alíneas e Sub-alíneas	Rúbricas e Sub-rúbricas	Fontes e Sub-fontes	Categorias Econômicas e Sub-categorias Econômicas	%
2.4.1.8.04.0.0.00	Transferências de Recursos do Sistema Único de Saúde	☐SUS - Bloco Investimentos na Rede de Serviços Públicos de Saúde				
	<b>Total:</b>	<b>400.000</b>				<b>1</b>
	Direta:	400.000				
	Indireta:					
2.4.1.8.04.1.1.00	Transferências de Recursos do Sistema Único de Saúde	☐SUS destinados à Atenção Básica				
	<b>Total:</b>	<b>300.000</b>				<b>1</b>
	Direta:	300.000				
	Indireta:					
2.4.1.8.04.2.1.00	Transferências de Recursos do Sistema Único de Saúde	☐SUS destinados à Atenção de Média e Alta Complexidade Ambulatorial				
	<b>Total:</b>	<b>100.000</b>				<b>0</b>
	Direta:	100.000				
	Indireta:					
2.4.1.8.05.0.0.00	Transferências de Recursos Destinados a Programas de Educação					
	<b>Total:</b>	<b>200.000</b>				<b>1</b>
	Direta:	200.000				
	Indireta:					
2.4.1.8.05.9.1.00	Transferências de Recursos Destinados a Programas de Educação					
	<b>Total:</b>	<b>200.000</b>				<b>1</b>
	Direta:	200.000				
	Indireta:					
2.4.1.8.10.0.0.00	Transferência de Convênios da União e de suas Entidades					
	<b>Total:</b>	<b>1.264.000</b>				<b>5</b>
	Direta:	1.264.000				
	Indireta:					
2.4.1.8.10.1.1.01	Transferências de Convênio da União - FUNASA					
	<b>Total:</b>	<b>502.000</b>				<b>2</b>
	Direta:	502.000				
	Indireta:					
2.4.1.8.10.9.1.00	Transferências de Convênios da União	☐Turismo				
	<b>Total:</b>	<b>300.500</b>				<b>1</b>
	Direta:	300.500				
	Indireta:					
2.4.1.8.10.9.1.01	Transferências de Convênio da União - Ministério da Cidadania					
	<b>Total:</b>	<b>50.000</b>				<b>0</b>
	Direta:	50.000				
	Indireta:					
2.4.1.8.10.9.1.02	Transferências de Convênio da União - Ministério do Desenvolvimento Regional					
	<b>Total:</b>	<b>150.000</b>				<b>1</b>
	Direta:	150.000				
	Indireta:					
2.4.1.8.10.9.1.03	Transferências de Convênio da União - Ministério da Agricultura, Pecuária e Abastecimento					
	<b>Total:</b>	<b>100.500</b>				<b>0</b>
	Direta:	100.500				
	Indireta:					
2.4.1.8.10.9.1.04	Transferências de Convênio da União para os Programas da Assistência Social					
	<b>Total:</b>	<b>161.000</b>				<b>1</b>
	Direta:	161.000				
	Indireta:					




Cód. Receita	Descrição da Receita	Alíneas e Sub-alíneas	Rúbricas e Sub-rúbricas	Fontes e Sub-fontes	Categorias Econômicas e Sub-categorias Econômicas	%
2.4.1.8.12.0.0.00	Transferências de Recursos do Fundo Nacional de Assistência Social <input type="checkbox"/> FNAS					
	<b>Total:</b>	<b>130.000</b>				<b>0</b>
	Direta:	130.000				
	Indireta:					
2.4.1.8.12.1.1.00	Transferências de Recursos do Fundo Nacional de Assistência Social <input type="checkbox"/> FNAS					
	<b>Total:</b>	<b>130.000</b>				<b>0</b>
	Direta:	130.000				
	Indireta:					
<b>9.0.0.0.00.0.0.00</b>	<b>Receitas Correntes</b>					
	<b>Total:</b>				<b>2.955.480</b>	<b>11</b>
	Direta:				2.955.480	
	Indireta:					
9.7.0.0.00.0.0.00	Transferências Correntes					
	<b>Total:</b>				<b>2.955.480</b>	<b>11</b>
	Direta:				2.955.480	
	Indireta:					
9.7.1.0.00.0.0.00	Transferências da União e de suas Entidades					
	<b>Total:</b>			<b>2.593.420</b>		<b>9</b>
	Direta:			2.593.420		
	Indireta:					
9.7.1.8.00.0.0.00	Transferências da União - Específicas de Estados, DF e Municípios					
	<b>Total:</b>		<b>2.593.420</b>			<b>9</b>
	Direta:		2.593.420			
	Indireta:					
9.7.1.8.01.0.0.00	Participação na Receita da União					
	<b>Total:</b>	<b>2.593.220</b>				<b>9</b>
	Direta:	2.593.220				
	Indireta:					
9.7.1.8.01.2.1.00	Dedução de Receita para Formação do FUNDEB <input type="checkbox"/> FPM					
	<b>Total:</b>	<b>2.593.100</b>				<b>9</b>
	Direta:	2.593.100				
	Indireta:					
9.7.1.8.01.5.1.00	Dedução de Receita para Formação do FUNDEB <input type="checkbox"/> ITR					
	<b>Total:</b>	<b>120</b>				<b>0</b>
	Direta:	120				
	Indireta:					
9.7.1.8.06.0.0.00	Transferência Financeira do ICMS <input type="checkbox"/> Desoneração <input type="checkbox"/> L.C. Nº 87/96					
	<b>Total:</b>	<b>200</b>				<b>0</b>
	Direta:	200				
	Indireta:					
9.7.1.8.06.1.1.00	Dedução de Receita para a Formação do FUNDEB <input type="checkbox"/> ICMS Desoneração <input type="checkbox"/> Lei 87/96					
	<b>Total:</b>	<b>200</b>				<b>0</b>
	Direta:	200				
	Indireta:					
9.7.2.0.00.0.0.00	Transferências dos Estados e do Distrito Federal e de suas Entidades					
	<b>Total:</b>			<b>362.060</b>		<b>1</b>
	Direta:			362.060		
	Indireta:					



Cód. Receita	Descrição da Receita	Alíneas e Sub-alíneas	Rúbricas e Sub-rúbricas	Fontes e Sub-fontes	Categorias Econômicas e Sub-categorias Econômicas	%
9.7.2.8.00.0.0.00	Transferências dos Estados - Específicas de Estados, DF e Municípios					
	<b>Total:</b>		<b>362.060</b>			<b>1</b>
	Direta:		362.060			
	Indireta:					
9.7.2.8.01.0.0.00	Participação na Receita dos Estados					
	<b>Total:</b>	<b>362.060</b>				<b>1</b>
	Direta:	362.060				
	Indireta:					
9.7.2.8.01.1.1.00	Dedução de Receita para a Formação do FUNDEB <input type="checkbox"/> ICMS					
	<b>Total:</b>	<b>348.300</b>				<b>1</b>
	Direta:	348.300				
	Indireta:					
9.7.2.8.01.2.1.00	Dedução de Receita para a Formação do FUNDEB <input type="checkbox"/> IPVA					
	<b>Total:</b>	<b>13.660</b>				<b>0</b>
	Direta:	13.660				
	Indireta:					
9.7.2.8.01.3.1.00	Dedução de Receita para a Formação do FUNDEB <input type="checkbox"/> IPI					
	<b>Total:</b>	<b>100</b>				<b>0</b>
	Direta:	100				
	Indireta:					

1 - Total da Direta:	27.795.300
2 - Total da Indireta:	0
<b>3 - Total ( 1 + 2 ):</b>	<b>27.795.300</b>
Total da Intra-Orçamentária:	0

  
 CLAIR LEFFÃO MARTINS  
 Contadora  
 CRC-PB 4.395/O-7

ROSINALVA VICENTE  
 PATRICIO DA SILVA  
 Secretária de Finanças

JANETE SANTOS SOUSA DA  
 SILVA  
 Prefeita

**Prefeitura Municipal de Natuba**

Secretaria de Finanças

Departamento de Contabilidade - Orçamento-Programa de 2020 - R\$ 1,00

Demonstrativo da Receita Segundo as Categorias Econômicas - ANEXO II - LF nº 4.320/64

29

Fiscal

Cód. Receita	Descrição da Receita	Alíneas e Sub-alíneas	Rúbricas e Sub-rúbricas	Fontes e Sub-fontes	Categorias Econômicas e Sub-categorias Econômicas	%
<b>1.0.0.00.0.0.00</b>	<b>Receita Correntes</b>					
	<b>Total:</b>				<b>25.318.253</b>	<b>91</b>
	Direta:				25.318.253	
	Indireta:					
1.1.0.0.00.0.0.00	Receita Tributária					
	<b>Total:</b>				<b>599.800</b>	<b>2</b>
	Direta:				599.800	
	Indireta:					
1.1.1.0.00.0.0.00	Impostos					
	<b>Total:</b>			<b>595.800</b>		<b>2</b>
	Direta:			595.800		
	Indireta:					
1.1.1.3.00.0.0.00	Impostos sobre a Produção e a Circulação					
	<b>Total:</b>		<b>402.000</b>			<b>1</b>
	Direta:		402.000			
	Indireta:					
1.1.1.3.03.0.0.00	Imposto sobre a Renda - Retido na Fonte					
	<b>Total:</b>	<b>402.000</b>				<b>1</b>
	Direta:	402.000				
	Indireta:					
1.1.1.3.03.1.1.00	Imposto sobre a Renda - Retido na Fonte - Trabalho					
	<b>Total:</b>	<b>400.000</b>				<b>1</b>
	Direta:	400.000				
	Indireta:					
1.1.1.3.03.4.1.00	Imposto sobre a Renda - Retido na Fonte - Outros Rendimentos					
	<b>Total:</b>	<b>2.000</b>				<b>0</b>
	Direta:	2.000				
	Indireta:					
1.1.1.8.00.0.0.00	Impostos Específicos de Estados, DF e Municípios					
	<b>Total:</b>		<b>193.800</b>			<b>1</b>
	Direta:		193.800			
	Indireta:					
1.1.1.8.01.0.0.00	Impostos sobre o Patrimônio para Estados/DF/Municípios					
	<b>Total:</b>	<b>13.800</b>				<b>0</b>
	Direta:	13.800				
	Indireta:					
1.1.1.8.01.1.1.00	Imposto sobre a Propriedade Predial e Territorial Urbana <input type="checkbox"/> IPTU					
	<b>Total:</b>	<b>8.800</b>				<b>0</b>
	Direta:	8.800				
	Indireta:					
1.1.1.8.01.4.1.00	Imposto sobre Transmissão <input type="checkbox"/> Inter Vivos <input type="checkbox"/> de Bens Imóveis e de Direitos Reais sobre Imóveis <input type="checkbox"/> ITBI					
	<b>Total:</b>	<b>5.000</b>				<b>0</b>
	Direta:	5.000				
	Indireta:					
1.1.1.8.02.0.0.00	Impostos sobre a Produção, Circulação de Mercadorias e Serviços					
	<b>Total:</b>	<b>180.000</b>				<b>1</b>
	Direta:	180.000				
	Indireta:					



Cód. Receita	Descrição da Receita	Alíneas e Sub-alíneas	Rúbricas e Sub-rúbricas	Fontes e Sub-fontes	Categorias Econômicas e Sub-categorias Econômicas	%
1.1.1.8.02.3.1.01	Imposto sobre Serviços de Qualquer Natureza					
	<b>Total:</b>	<b>180.000</b>				<b>1</b>
	Direta:	180.000				
	Indireta:					
1.1.2.0.00.0.0.00	Taxas					
	<b>Total:</b>			<b>4.000</b>		<b>0</b>
	Direta:			4.000		
	Indireta:					
1.1.2.1.01.0.0.00	Taxas de Inspeção, Controle e Fiscalização					
	<b>Total:</b>	<b>500</b>				<b>0</b>
	Direta:	500				
	Indireta:					
1.1.2.1.01.1.1.00	Taxas de Inspeção, Controle e Fiscalização					
	<b>Total:</b>	<b>500</b>				<b>0</b>
	Direta:	500				
	Indireta:					
1.1.2.1.02.0.0.00	Taxa de Fiscalização das Telecomunicações					
	<b>Total:</b>	<b>1.000</b>				<b>0</b>
	Direta:	1.000				
	Indireta:					
1.1.2.1.02.2.1.00	Taxa de Fiscalização de Funcionamento - TFF					
	<b>Total:</b>	<b>500</b>				<b>0</b>
	Direta:	500				
	Indireta:					
1.1.2.1.02.2.1.01	Taxa de Autorização de Funcionamento de Transporte					
	<b>Total:</b>	<b>500</b>				<b>0</b>
	Direta:	500				
	Indireta:					
1.1.2.2.00.0.0.00	Taxas pela Prestação de Serviços					
	<b>Total:</b>		<b>2.500</b>			<b>0</b>
	Direta:		2.500			
	Indireta:					
1.1.2.2.01.0.0.00	Taxas pela Prestação de Serviços					
	<b>Total:</b>	<b>2.500</b>				<b>0</b>
	Direta:	2.500				
	Indireta:					
1.1.2.2.01.1.1.00	Taxas pela Prestação de Serviços					
	<b>Total:</b>	<b>500</b>				<b>0</b>
	Direta:	500				
	Indireta:					
1.1.2.2.01.1.1.01	Taxa de Utilizacao de Área de Domínio Público					
	<b>Total:</b>	<b>1.000</b>				<b>0</b>
	Direta:	1.000				
	Indireta:					
1.1.2.2.01.1.1.02	Taxa de Cemitérios					
	<b>Total:</b>	<b>500</b>				<b>0</b>
	Direta:	500				
	Indireta:					



Cód. Receita	Descrição da Receita	Alíneas e Sub-alíneas	Rúbricas e Sub-rúbricas	Fontes e Sub-fontes	Categorias Econômicas e Sub-categorias Econômicas	%
1.1.2.2.01.1.1.03	Outras Taxas Pela Prestação de Serviços					
	<b>Total:</b>	<b>500</b>				<b>0</b>
	Direta:	500				
	Indireta:					
1.3.0.0.00.0.0.00	Receita Patrimonial					
	<b>Total:</b>				<b>39.974</b>	<b>0</b>
	Direta:				39.974	
	Indireta:					
1.3.2.0.00.0.0.00	Receitas de Valores Mobiliários					
	<b>Total:</b>			<b>39.974</b>		<b>0</b>
	Direta:			39.974		
	Indireta:					
1.3.2.1.00.0.0.00	Juros e Correções Monetárias					
	<b>Total:</b>		<b>39.974</b>			<b>0</b>
	Direta:		39.974			
	Indireta:					
1.3.2.1.00.1.1.00	Remuneração de Depósitos Bancários <input type="checkbox"/> FUNDEB					
	<b>Total:</b>		<b>2.000</b>			<b>0</b>
	Direta:		2.000			
	Indireta:					
1.3.2.1.00.1.1.03	Receita de Remuneração de Outros Depósitos Bancários de Recursos Vinculados					
	<b>Total:</b>		<b>35.000</b>			<b>0</b>
	Direta:		35.000			
	Indireta:					
1.3.2.1.00.1.1.04	Remuneração de Outros Depósitos de Recursos não Vinculados					
	<b>Total:</b>		<b>2.974</b>			<b>0</b>
	Direta:		2.974			
	Indireta:					
1.7.0.0.00.0.0.00	Transferências Correntes					
	<b>Total:</b>				<b>24.665.979</b>	<b>89</b>
	Direta:				24.665.979	
	Indireta:					
1.7.1.0.00.0.0.00	Transferências Intragovernamentais					
	<b>Total:</b>			<b>15.855.091</b>		<b>57</b>
	Direta:			15.855.091		
	Indireta:					
1.7.1.8.00.0.0.00	Transferências da União - Específicas de Estados, DF e Municípios					
	<b>Total:</b>		<b>15.855.091</b>			<b>57</b>
	Direta:		15.855.091			
	Indireta:					
1.7.1.8.01.0.0.00	Participação na Receita da União					
	<b>Total:</b>	<b>13.886.100</b>				<b>50</b>
	Direta:	13.886.100				
	Indireta:					
1.7.1.8.01.2.1.00	Cota-Parte do Fundo de Participação dos Municípios - Cota Mensal <input type="checkbox"/> FPM					
	<b>Total:</b>	<b>12.965.500</b>				<b>47</b>
	Direta:	12.965.500				
	Indireta:					



Cód. Receita	Descrição da Receita	Alíneas e Sub-alíneas	Rúbricas e Sub-rúbricas	Fontes e Sub-fontes	Categorias Econômicas e Sub-categorias Econômicas	%
1.7.1.8.01.3.1.00	Cota-Parte do Fundo de Participação do Municípios <input type="checkbox"/> 1% Cota entregue no mês de dezembro					
	<b>Total:</b>	<b>450.000</b>				<b>2</b>
	Direta:	450.000				
	Indireta:					
1.7.1.8.01.4.1.00	Cota-Parte do Fundo de Participação dos Municípios - 1% Cota entregue no mês de julho <input type="checkbox"/> Principal					
	<b>Total:</b>	<b>470.000</b>				<b>2</b>
	Direta:	470.000				
	Indireta:					
1.7.1.8.01.5.1.00	Cota-Parte do Imposto Sobre a Propriedade Territorial Rural <input type="checkbox"/> ITR					
	<b>Total:</b>	<b>600</b>				<b>0</b>
	Direta:	600				
	Indireta:					
1.7.1.8.02.0.0.00	Transferência da Compensação Financeira pela Exploração de Recursos Naturais					
	<b>Total:</b>	<b>176.500</b>				<b>1</b>
	Direta:	176.500				
	Indireta:					
1.7.1.8.02.6.1.00	Cota-Parte do Fundo Especial do Petróleo <input type="checkbox"/> FEP					
	<b>Total:</b>	<b>176.000</b>				<b>1</b>
	Direta:	176.000				
	Indireta:					
1.7.1.8.02.9.1.00	Outras Transferências decorrentes de Compensação Financeira pela Exploração de Recursos Naturais <input type="checkbox"/> FEX/CEX					
	<b>Total:</b>	<b>500</b>				<b>0</b>
	Direta:	500				
	Indireta:					
1.7.1.8.05.0.0.00	Transferências de Recursos do Fundo Nacional do Desenvolvimento da Educação <input type="checkbox"/> FNDE					
	<b>Total:</b>	<b>815.229</b>				<b>3</b>
	Direta:	815.229				
	Indireta:					
1.7.1.8.05.1.1.00	Transferências do Salário-Educação					
	<b>Total:</b>	<b>327.600</b>				<b>1</b>
	Direta:	327.600				
	Indireta:					
1.7.1.8.05.2.1.00	Transferências Diretas do FNDE referentes ao Programa Dinheiro Direto na Escola <input type="checkbox"/> PDDE I					
	<b>Total:</b>	<b>5.000</b>				<b>0</b>
	Direta:	5.000				
	Indireta:					
1.7.1.8.05.3.1.00	Transferências Diretas do FNDE referentes ao Programa Nacional de Alimentação Escolar <input type="checkbox"/> PNAE					
	<b>Total:</b>	<b>297.360</b>				<b>1</b>
	Direta:	297.360				
	Indireta:					
1.7.1.8.05.4.1.00	Transferências Diretas do FNDE referentes ao Programa Nacional de Apoio ao Transporte do Escolar <input type="checkbox"/> PNATE					
	<b>Total:</b>	<b>135.269</b>				<b>0</b>
	Direta:	135.269				
	Indireta:					
1.7.1.8.05.9.1.02	Outras Programas do FNDE					
	<b>Total:</b>	<b>50.000</b>				<b>0</b>
	Direta:	50.000				
	Indireta:					





Cód. Receita	Descrição da Receita	Alíneas e Sub-alíneas	Rúbricas e Sub-rúbricas	Fontes e Sub-fontes	Categorias Econômicas e Sub-categorias Econômicas	%
1.7.1.8.06.0.0.00	Transferência Financeira do ICMS <input type="checkbox"/> Desoneração <input type="checkbox"/> L.C. Nº 87/96					
	<b>Total:</b>	<b>1.000</b>				<b>0</b>
	Direta:	1.000				
	Indireta:					
1.7.1.8.06.1.1.00	Transferência Financeira do ICMS <input type="checkbox"/> Desoneração <input type="checkbox"/> L.C. Nº 87/96					
	<b>Total:</b>	<b>1.000</b>				<b>0</b>
	Direta:	1.000				
	Indireta:					
1.7.1.8.09.0.0.00	Transferências de Recursos de Complementação da União ao Fundo de Manutenção e Desenvolvimento da Educação Básica e de					
	<b>Total:</b>	<b>945.762</b>				<b>3</b>
	Direta:	945.762				
	Indireta:					
1.7.1.8.09.1.1.00	Transferências de Recursos da Complementação da União ao Fundo de Manutenção e Desenvolvimento da Educação Básica e de					
	<b>Total:</b>	<b>945.762</b>				<b>3</b>
	Direta:	945.762				
	Indireta:					
1.7.1.8.10.0.0.00	Transferências de Convênios da União e de Suas Entidades					
	<b>Total:</b>	<b>30.500</b>				<b>0</b>
	Direta:	30.500				
	Indireta:					
1.7.1.8.10.9.1.00	Outras Transferências de Convênios da União <input type="checkbox"/> Esportes					
	<b>Total:</b>	<b>30.500</b>				<b>0</b>
	Direta:	30.500				
	Indireta:					
1.7.2.0.00.0.0.00	Transferências Intergovernamentais					
	<b>Total:</b>			<b>1.865.500</b>		<b>7</b>
	Direta:			1.865.500		
	Indireta:					
1.7.2.8.00.0.0.00	Transferências dos Estados - Específicas de Estados, DF e Municípios					
	<b>Total:</b>		<b>1.865.500</b>			<b>7</b>
	Direta:		1.865.500			
	Indireta:					
1.7.2.8.01.0.0.00	Participação na Receita dos Estados					
	<b>Total:</b>	<b>1.824.300</b>				<b>7</b>
	Direta:	1.824.300				
	Indireta:					
1.7.2.8.01.1.1.00	Cota-Parte do ICMS					
	<b>Total:</b>	<b>1.741.500</b>				<b>6</b>
	Direta:	1.741.500				
	Indireta:					
1.7.2.8.01.2.1.00	Cota-Parte do IPVA					
	<b>Total:</b>	<b>68.300</b>				<b>0</b>
	Direta:	68.300				
	Indireta:					
1.7.2.8.01.3.1.00	Cota-Parte do IPI					
	<b>Total:</b>	<b>500</b>				<b>0</b>
	Direta:	500				
	Indireta:					



Cód. Receita	Descrição da Receita	Alíneas e Sub-alíneas	Rúbricas e Sub-rúbricas	Fontes e Sub-fontes	Categorias Econômicas e Sub-categorias Econômicas	%
1.7.2.8.01.4.1.00	Cota-Parte da Contribuição de Intervenção no Domínio Econômico	☐CIDE				
	<b>Total:</b>	<b>14.000</b>				<b>0</b>
	Direta:	14.000				
	Indireta:					
1.7.2.8.10.0.0.00	Transferência de Convênios dos Estados e do Distrito Federal e de Suas Entidades					
	<b>Total:</b>	<b>41.200</b>				<b>0</b>
	Direta:	41.200				
	Indireta:					
1.7.2.8.10.2.1.00	Transferências de Convênio dos Estados Destinadas a Programas de Educação					
	<b>Total:</b>	<b>41.200</b>				<b>0</b>
	Direta:	41.200				
	Indireta:					
1.7.5.0.00.0.0.00	Transferências de Outras Instituições Públicas					
	<b>Total:</b>			<b>6.945.388</b>		<b>25</b>
	Direta:			6.945.388		
	Indireta:					
1.7.5.8.00.0.0.00	Transferências de Outras Instituições Públicas - Específicas de Estados, DF e Municípios					
	<b>Total:</b>		<b>6.945.388</b>			<b>25</b>
	Direta:		6.945.388			
	Indireta:					
1.7.5.8.01.0.0.00	Transferências de Recursos do Fundo de Manutenção e Desenvolvimento da Educação Básica e de Valorização dos Profissionais da					
	<b>Total:</b>	<b>6.945.388</b>				<b>25</b>
	Direta:	6.945.388				
	Indireta:					
1.7.5.8.01.1.1.00	Transferências de Recursos do Fundo de Manutenção e Desenvolvimento da Educação Básica e de Valorização dos Profissionais da					
	<b>Total:</b>	<b>6.945.388</b>				<b>25</b>
	Direta:	6.945.388				
	Indireta:					
1.9.0.0.00.0.0.00	Outras Receitas Correntes					
	<b>Total:</b>				<b>12.500</b>	<b>0</b>
	Direta:				12.500	
	Indireta:					
1.9.2.0.00.0.0.00	Indenizações e Restituições					
	<b>Total:</b>			<b>12.000</b>		<b>0</b>
	Direta:			12.000		
	Indireta:					
1.9.2.2.00.0.0.00	Restituições					
	<b>Total:</b>		<b>12.000</b>			<b>0</b>
	Direta:		12.000			
	Indireta:					
1.9.2.2.99.0.0.00	Outras Restituições					
	<b>Total:</b>	<b>12.000</b>				<b>0</b>
	Direta:	12.000				
	Indireta:					
1.9.2.2.99.1.1.00	Outras Restituições					
	<b>Total:</b>	<b>12.000</b>				<b>0</b>
	Direta:	12.000				
	Indireta:					

**Prefeitura Municipal de Natuba**

Secretaria de Finanças

Departamento de Contabilidade - Orçamento-Programa de 2020 - R\$ 1,00

Demonstrativo da Receita Segundo as Categorias Econômicas - ANEXO II - LF nº 4.320/64

35

Fiscal

Cód. Receita	Descrição da Receita	Alíneas e Sub-alíneas	Rúbricas e Sub-rúbricas	Fontes e Sub-fontes	Categorias Econômicas e Sub-categorias Econômicas	%
1.9.9.0.00.0.0.00	Receitas Diversas					
	<b>Total:</b>			<b>500</b>		<b>0</b>
	Direta:			500		
	Indireta:					
1.9.9.0.99.0.0.00	Outras Receitas					
	<b>Total:</b>	<b>500</b>				<b>0</b>
	Direta:	500				
	Indireta:					
1.9.9.0.99.1.1.01	Outras Receitas					
	<b>Total:</b>	<b>500</b>				<b>0</b>
	Direta:	500				
	Indireta:					
<b>2.0.0.0.00.0.0.00</b>	<b>Receitas de Capital</b>					
	<b>Total:</b>				<b>803.000</b>	<b>3</b>
	Direta:				803.000	
	Indireta:					
2.2.0.0.00.0.0.00	Alienação de Bens					
	<b>Total:</b>				<b>2.000</b>	<b>0</b>
	Direta:				2.000	
	Indireta:					
2.2.1.0.00.0.0.00	Alienação de Bens Móveis					
	<b>Total:</b>			<b>2.000</b>		<b>0</b>
	Direta:			2.000		
	Indireta:					
2.2.1.3.00.0.0.00	Alienação de Bens Móveis e Semoventes					
	<b>Total:</b>		<b>2.000</b>			<b>0</b>
	Direta:		2.000			
	Indireta:					
2.2.1.3.00.1.1.00	Alienação de Bens Móveis e Semoventes					
	<b>Total:</b>		<b>2.000</b>			<b>0</b>
	Direta:		2.000			
	Indireta:					
2.4.0.0.00.0.0.00	Transferências de Capital					
	<b>Total:</b>				<b>801.000</b>	<b>3</b>
	Direta:				801.000	
	Indireta:					
2.4.1.0.00.0.0.00	Transferências da União e de suas Entidades					
	<b>Total:</b>			<b>801.000</b>		<b>3</b>
	Direta:			801.000		
	Indireta:					
2.4.1.8.00.0.0.00	Transferências da União - Específicas de Estados, DF e Municípios					
	<b>Total:</b>		<b>801.000</b>			<b>3</b>
	Direta:		801.000			
	Indireta:					
2.4.1.8.05.0.0.00	Transferências de Recursos Destinados a Programas de Educação					
	<b>Total:</b>	<b>200.000</b>				<b>1</b>
	Direta:	200.000				
	Indireta:					



Cód. Receita	Descrição da Receita	Alíneas e Sub-alíneas	Rúbricas e Sub-rúbricas	Fontes e Sub-fontes	Categorias Econômicas e Sub-categorias Econômicas	%
2.4.1.8.05.9.1.00	Transferências de Recursos Destinados a Programas de Educação					
	<b>Total:</b>	<b>200.000</b>				<b>1</b>
	Direta:	200.000				
	Indireta:					
2.4.1.8.10.0.0.00	Transferência de Convênios da União e de suas Entidades					
	<b>Total:</b>	<b>601.000</b>				<b>2</b>
	Direta:	601.000				
	Indireta:					
2.4.1.8.10.9.1.00	Transferências de Convênios da União <input type="checkbox"/> Turismo					
	<b>Total:</b>	<b>300.500</b>				<b>1</b>
	Direta:	300.500				
	Indireta:					
2.4.1.8.10.9.1.01	Transferências de Convênio da União - Ministério da Cidadania					
	<b>Total:</b>	<b>50.000</b>				<b>0</b>
	Direta:	50.000				
	Indireta:					
2.4.1.8.10.9.1.02	Transferências de Convênio da União - Ministério do Desenvolvimento Regional					
	<b>Total:</b>	<b>150.000</b>				<b>1</b>
	Direta:	150.000				
	Indireta:					
2.4.1.8.10.9.1.03	Transferências de Convênio da União - Ministério da Agricultura, Pecuária e Abastecimento					
	<b>Total:</b>	<b>100.500</b>				<b>0</b>
	Direta:	100.500				
	Indireta:					
<b>9.0.0.0.00.0.0.00</b>	<b>Receitas Correntes</b>					
	<b>Total:</b>				<b>2.955.480</b>	<b>11</b>
	Direta:				2.955.480	
	Indireta:					
9.7.0.0.00.0.0.00	Transferências Correntes					
	<b>Total:</b>				<b>2.955.480</b>	<b>11</b>
	Direta:				2.955.480	
	Indireta:					
9.7.1.0.00.0.0.00	Transferências da União e de suas Entidades					
	<b>Total:</b>			<b>2.593.420</b>		<b>9</b>
	Direta:			2.593.420		
	Indireta:					
9.7.1.8.00.0.0.00	Transferências da União - Específicas de Estados, DF e Municípios					
	<b>Total:</b>		<b>2.593.420</b>			<b>9</b>
	Direta:		2.593.420			
	Indireta:					
9.7.1.8.01.0.0.00	Participação na Receita da União					
	<b>Total:</b>	<b>2.593.220</b>				<b>9</b>
	Direta:	2.593.220				
	Indireta:					
9.7.1.8.01.2.1.00	Dedução de Receita para Formação do FUNDEB <input type="checkbox"/> FPM					
	<b>Total:</b>	<b>2.593.100</b>				<b>9</b>
	Direta:	2.593.100				
	Indireta:					

**Prefeitura Municipal de Natuba**

Secretaria de Finanças

Departamento de Contabilidade - Orçamento-Programa de 2020 - R\$ 1,00


Demonstrativo da Receita Segundo as Categorias Econômicas - ANEXO II - LF nº 4.320/64

37

Fiscal

Cód. Receita	Descrição da Receita	Alíneas e Sub-alíneas	Rúbricas e Sub-rúbricas	Fontes e Sub-fontes	Categorias Econômicas e Sub-categorias Econômicas	%
9.7.1.8.01.5.1.00	Dedução de Receita para Formação do FUNDEB <input type="checkbox"/> ITR					
	<b>Total:</b>	<b>120</b>				<b>0</b>
	Direta:	120				
	Indireta:					
9.7.1.8.06.0.0.00	Transferência Financeira do ICMS <input type="checkbox"/> Desoneração <input type="checkbox"/> L.C. Nº 87/96					
	<b>Total:</b>	<b>200</b>				<b>0</b>
	Direta:	200				
	Indireta:					
9.7.1.8.06.1.1.00	Dedução de Receita para a Formação do FUNDEB <input type="checkbox"/> ICMS Desoneração <input type="checkbox"/> Lei 87/96					
	<b>Total:</b>	<b>200</b>				<b>0</b>
	Direta:	200				
	Indireta:					
9.7.2.0.00.0.0.00	Transferências dos Estados e do Distrito Federal e de suas Entidades					
	<b>Total:</b>			<b>362.060</b>		<b>1</b>
	Direta:			362.060		
	Indireta:					
9.7.2.8.00.0.0.00	Transferências dos Estados - Específicas de Estados, DF e Municípios					
	<b>Total:</b>		<b>362.060</b>			<b>1</b>
	Direta:		362.060			
	Indireta:					
9.7.2.8.01.0.0.00	Participação na Receita dos Estados					
	<b>Total:</b>	<b>362.060</b>				<b>1</b>
	Direta:	362.060				
	Indireta:					
9.7.2.8.01.1.1.00	Dedução de Receita para a Formação do FUNDEB <input type="checkbox"/> ICMS					
	<b>Total:</b>	<b>348.300</b>				<b>1</b>
	Direta:	348.300				
	Indireta:					
9.7.2.8.01.2.1.00	Dedução de Receita para a Formação do FUNDEB <input type="checkbox"/> IPVA					
	<b>Total:</b>	<b>13.660</b>				<b>0</b>
	Direta:	13.660				
	Indireta:					
9.7.2.8.01.3.1.00	Dedução de Receita para a Formação do FUNDEB <input type="checkbox"/> IPI					
	<b>Total:</b>	<b>100</b>				<b>0</b>
	Direta:	100				
	Indireta:					

1 - Total da Direta: 23.165.773  
2 - Total da Indireta: 0  
**3 - Total ( 1 + 2 ): 23.165.773**  
Total da Intra-Orçamentária: 0

  
**CLAIR LEIFÃO MARTINS**  
Contadora  
CRC-PB 4.395/O-7



Cód. Receita	Descrição da Receita	Alíneas e Sub-alíneas	Rúbricas e Sub-rúbricas	Fontes e Sub-fontes	Categorias Econômicas e Sub-categorias Econômicas	%
--------------	----------------------	-----------------------	-------------------------	---------------------	---	---

ROSINALVA VICENTE  
PATRICIO DA SILVA  
Secretária de Finanças

JANETE SANTOS SOUSA DA  
SILVA  
Prefeita



Cód. Receita	Descrição da Receita	Alíneas e Sub-alíneas	Rúbricas e Sub-rúbricas	Fontes e Sub-fontes	Categorias Econômicas e Sub-categorias Econômicas
<b>001</b>	<b>Prefeitura Municipal de Natuba</b>				
<b>1.0.0.0.00.0.0.</b>	<b>Receita Correntes</b>				28.754.780
1.1.0.0.00.0.0.	Receita Tributária				599.800
1.1.1.0.00.0.0.	Impostos			595.800	
1.1.1.3.00.0.0.	Impostos sobre a Produção e a Circulação		402.000		
1.1.1.3.03.0.0.	Imposto sobre a Renda - Retido na Fonte	402.000			
1.1.1.3.03.1.1.	Imposto sobre a Renda - Retido na Fonte - Trabalho	400.000			
1.1.1.3.03.4.1.	Imposto sobre a Renda - Retido na Fonte - Outros Rendimentos	2.000			
1.1.1.8.00.0.0.	Impostos Específicos de Estados, DF e Municípios		193.800		
1.1.1.8.01.0.0.	Impostos sobre o Patrimônio para Estados/DF/Municípios	13.800			
1.1.1.8.01.1.1.	Imposto sobre a Propriedade Predial e Territorial Urbana <input type="checkbox"/> IPTU	8.800			
1.1.1.8.01.4.1.	Imposto sobre Transmissão <input type="checkbox"/> Inter Vivos <input type="checkbox"/> de Bens Imóveis e de Direitos Reais sobre Imóveis <input type="checkbox"/> ITBI	5.000			
1.1.1.8.02.0.0.	Impostos sobre a Produção, Circulação de Mercadorias e Serviços	180.000			
1.1.1.8.02.3.1.	Imposto sobre Serviços de Qualquer Natureza	180.000			
1.1.2.0.00.0.0.	Taxas			4.000	
1.1.2.1.01.0.0.	Taxas de Inspeção, Controle e Fiscalização	500			
1.1.2.1.01.1.1.	Taxas de Inspeção, Controle e Fiscalização	500			
1.1.2.1.02.0.0.	Taxa de Fiscalização das Telecomunicações	1.000			
1.1.2.1.02.2.1.	Taxa de Fiscalização de Funcionamento - TFF	500			
1.1.2.1.02.2.1.	Taxa de Autorização de Funcionamento de Transporte	500			
1.1.2.2.00.0.0.	Taxas pela Prestação de Serviços		2.500		
1.1.2.2.01.0.0.	Taxas pela Prestação de Serviços	2.500			
1.1.2.2.01.1.1.	Taxas pela Prestação de Serviços	500			
1.1.2.2.01.1.1.	Taxa de Utilização de Área de Domínio Público	1.000			
1.1.2.2.01.1.1.	Taxa de Cemitérios	500			
1.1.2.2.01.1.1.	Outras Taxas Pela Prestação de Serviços	500			
1.3.0.0.00.0.0.	Receita Patrimonial				64.304
1.3.2.0.00.0.0.	Receitas de Valores Mobiliários			64.304	
1.3.2.1.00.0.0.	Juros e Correções Monetárias		64.304		
1.3.2.1.00.1.1.	Remuneração de Depósitos Bancários <input type="checkbox"/> FUNDEB		2.000		
1.3.2.1.00.1.1.	Receita de Rem. de Depósitos Bancários de Recursos Vinculados <input type="checkbox"/> Fundo de Saude		24.330		
1.3.2.1.00.1.1.	Receita de Remuneração de Outros Depósitos Bancários de Recursos Vinculados		35.000		
1.3.2.1.00.1.1.	Remuneração de Outros Depósitos de Recursos não Vinculados		2.974		
1.7.0.0.00.0.0.	Transferências Correntes				28.078.176
1.7.1.0.00.0.0.	Transferências Intragovernamentais			19.129.288	
1.7.1.8.00.0.0.	Transferências da União - Específicas de Estados, DF e Municípios		19.129.288		
1.7.1.8.01.0.0.	Participação na Receita da União	13.886.100			
1.7.1.8.01.2.1.	Cota-Parte do Fundo de Participação dos Municípios - Cota Mensal <input type="checkbox"/> FPM	12.965.500			
1.7.1.8.01.3.1.	Cota-Parte do Fundo de Participação do Municípios <input type="checkbox"/> 1% Cota entregue no mês de dezembro	450.000			
1.7.1.8.01.4.1.	Cota-Parte do Fundo de Participação dos Municípios - 1% Cota entregue no mês de julho <input type="checkbox"/> Principal	470.000			
1.7.1.8.01.5.1.	Cota-Parte do Imposto Sobre a Propriedade Territorial Rural <input type="checkbox"/> ITR	600			
1.7.1.8.02.0.0.	Transferência da Compensação Financeira pela Exploração de Recursos Naturais	176.500			



# Prefeitura Municipal de Natuba

Secretaria de Finanças

Departamento de Contabilidade - Orçamento-Programa de 2020 - R\$ 1,00

Demonstrativo da Receita Segundo as Categorias Econômicas - ANEXO II - LF nº 4.320/64

Órgão

Cód. Receita	Descrição da Receita	Alíneas e Sub-alíneas	Rúbricas e Sub-rúbricas	Fontes e Sub-fontes	Categorias Econômicas e Sub-categorias Econômicas
<b>001</b>	<b>Prefeitura Municipal de Natuba</b>				
1.7.1.8.02.6.1.0	Cota-Parte do Fundo Especial do Petróleo <input type="checkbox"/> FEP	176.000			
1.7.1.8.02.9.1.0	Outras Transferências decorrentes de Compensação Financeira pela Exploração de Recursos Naturais <input type="checkbox"/> FEX/CEX	500			
1.7.1.8.03.0.0.0	Transferência de Recursos do Sistema Único de Saúde <input type="checkbox"/> SUS <input type="checkbox"/> Repasses Fundo a Fundo Bloco Custeio das Ações e Serviços Públicos de Saúde	2.747.835			
1.7.1.8.03.1.1.0	PAB - FIXO	292.740			
1.7.1.8.03.1.1.0	Agentes Comunitários de Saúde - ACS	422.000			
1.7.1.8.03.1.1.0	Saúde da Família <input type="checkbox"/> SF	641.700			
1.7.1.8.03.1.1.0	Saúde Bucal <input type="checkbox"/> SB	250.560			
1.7.1.8.03.1.1.0	Núcleo de Apoio a Saúde da Família - NASF	144.000			
1.7.1.8.03.2.1.0	Serviço de Atendimento Móvel de Urgência <input type="checkbox"/> SAMU	157.500			
1.7.1.8.03.2.1.0	Teto Municipal da Média e Alta Complexidade Ambulatorial e Hospitalar	250.500			
1.7.1.8.03.3.1.0	Vigilância Sanitária	12.000			
1.7.1.8.03.3.1.0	Piso Fixo de Vigilância e Promoção da Saúde - PFVPS	83.535			
1.7.1.8.03.4.1.0	Transferência de Recursos do SUS <input type="checkbox"/> Assistência Farmacêutica	71.000			
1.7.1.8.03.9.1.0	Outros Programas Financiados por Transferências Fundo a Fundo <input type="checkbox"/> SUS	422.300			
1.7.1.8.05.0.0.0	Transferências de Recursos do Fundo Nacional do Desenvolvimento da Educação <input type="checkbox"/> FNDE	815.229			
1.7.1.8.05.1.1.0	Transferências do Salário-Educação	327.600			
1.7.1.8.05.2.1.0	Transferências Diretas do FNDE referentes ao Programa Dinheiro Direto na Escola <input type="checkbox"/> PDDE I	5.000			
1.7.1.8.05.3.1.0	Transferências Diretas do FNDE referentes ao Programa Nacional de Alimentação Escolar <input type="checkbox"/> PNAE	297.360			
1.7.1.8.05.4.1.0	Transferências Diretas do FNDE referentes ao Programa Nacional de Apoio ao Transporte do Escolar <input type="checkbox"/> PNATE	135.269			
1.7.1.8.05.9.1.0	Outras Programas do FNDE	50.000			
1.7.1.8.06.0.0.0	Transferência Financeira do ICMS <input type="checkbox"/> Desoneração <input type="checkbox"/> L.C. Nº 87/96	1.000			
1.7.1.8.06.1.1.0	Transferência Financeira do ICMS <input type="checkbox"/> Desoneração <input type="checkbox"/> L.C. Nº 87/96	1.000			
1.7.1.8.09.0.0.0	Transferências de Recursos de Complementação da União ao Fundo de Manutenção e Desenvolvimento da Educação Básica e de Valorização dos Profissionais da Educação <input type="checkbox"/> FUNDEB	945.762			
1.7.1.8.09.1.1.0	Transferências de Recursos da Complementação da União ao Fundo de Manutenção e Desenvolvimento da Educação Básica e de Valorização dos Profissionais da Educação <input type="checkbox"/> FUNDEB	945.762			
1.7.1.8.10.0.0.0	Transferências de Convênios da União e de Suas Entidades	30.500			
1.7.1.8.10.9.1.0	Outras Transferências de Convênios da União <input type="checkbox"/> Esportes	30.500			
1.7.1.8.12.0.0.0	Transferências de Recursos do Fundo Nacional de Assistência Social <input type="checkbox"/> FNAS	526.362			
1.7.1.8.12.1.1.0	Piso Básico Fixo-PAIF	72.000			
1.7.1.8.12.1.1.0	Serviços de Fortalecimento de Vínculos - SCFV	177.600			
1.7.1.8.12.1.1.0	Índice de Gestão Descentralizada - IGDBF	57.950			
1.7.1.8.12.1.1.0	Piso Fixo de Média Complexiidade - CREAS	78.000			
1.7.1.8.12.1.1.0	IGD SUAS	8.000			
1.7.1.8.12.1.1.0	Programa Primeira Infância no SUAS - Criança Feliz	112.812			



**Prefeitura Municipal de Natuba**

Secretaria de Finanças

Departamento de Contabilidade - Orçamento-Programa de 2020 - R\$ 1,00

Demonstrativo da Receita Segundo as Categorias Econômicas - ANEXO II - LF nº 4.320/64

41

Órgão

Cód. Receita	Descrição da Receita	Alíneas e Sub-alíneas	Rúbricas e Sub-rúbricas	Fontes e Sub-fontes	Categorias Econômicas e Sub-categorias Econômicas
<b>001</b>	<b>Prefeitura Municipal de Natuba</b>				
1.7.1.8.12.1.1.0	Outras Transferências de Recursos do FNAS	20.000			
1.7.2.0.00.0.0.0	Transferências Intergovernamentais			2.003.500	
1.7.2.8.00.0.0.0	Transferências dos Estados - Específicas de Estados, DF e Municípios		2.003.500		
1.7.2.8.01.0.0.0	Participação na Receita dos Estados	1.824.300			
1.7.2.8.01.1.1.0	Cota-Parte do ICMS	1.741.500			
1.7.2.8.01.2.1.0	Cota-Parte do IPVA	68.300			
1.7.2.8.01.3.1.0	Cota-Parte do IPI	500			
1.7.2.8.01.4.1.0	Cota-Parte da Contribuição de Intervenção no Domínio Econômico <input type="checkbox"/> CIDE	14.000			
1.7.2.8.03.0.0.0	Transferência de Recursos do Estado para Programas de Saúde <input type="checkbox"/> Repasse Fundo a Fundo	100.000			
1.7.2.8.03.1.1.0	Transferência de Recursos do Estado para Programas de Saúde <input type="checkbox"/> Repasse Fundo a Fundo	100.000			
1.7.2.8.07.0.0.0	Transferências de Estados destinadas à Assistência Social	38.000			
1.7.2.8.07.1.1.0	Transferências de Estados destinadas à Assistência Social	38.000			
1.7.2.8.10.0.0.0	Transferência de Convênios dos Estados e do Distrito Federal e de Suas Entidades	41.200			
1.7.2.8.10.2.1.0	Transferências de Convênio dos Estados Destinadas a Programas de Educação	41.200			
1.7.5.0.00.0.0.0	Transferências de Outras Instituições Públicas			6.945.388	
1.7.5.8.00.0.0.0	Transferências de Outras Instituições Públicas - Específicas de Estados, DF e Municípios		6.945.388		
1.7.5.8.01.0.0.0	Transferências de Recursos do Fundo de Manutenção e Desenvolvimento da Educação Básica e de Valorização dos Profissionais da Educação <input type="checkbox"/> FUNDEB	6.945.388			
1.7.5.8.01.1.1.0	Transferências de Recursos do Fundo de Manutenção e Desenvolvimento da Educação Básica e de Valorização dos Profissionais da Educação <input type="checkbox"/> FUNDEB	6.945.388			
1.9.0.0.00.0.0.0	Outras Receitas Correntes				12.500
1.9.2.0.00.0.0.0	Indenizações e Restituições			12.000	
1.9.2.2.00.0.0.0	Restituições		12.000		
1.9.2.2.99.0.0.0	Outras Restituições	12.000			
1.9.2.2.99.1.1.0	Outras Restituições	12.000			
1.9.9.0.00.0.0.0	Receitas Diversas			500	
1.9.9.0.99.0.0.0	Outras Receitas	500			
1.9.9.0.99.1.1.0	Outras Receitas	500			
<b>2.0.0.0.00.0.0.0</b>	<b>Receitas de Capital</b>				1.996.000
2.2.0.0.00.0.0.0	Alienação de Bens				2.000
2.2.1.0.00.0.0.0	Alienação de Bens Móveis			2.000	
2.2.1.3.00.0.0.0	Alienação de Bens Móveis e Semoventes		2.000		
2.2.1.3.00.1.1.0	Alienação de Bens Móveis e Semoventes		2.000		
2.4.0.0.00.0.0.0	Transferências de Capital				1.994.000
2.4.1.0.00.0.0.0	Transferências da União e de suas Entidades			1.994.000	
2.4.1.8.00.0.0.0	Transferências da União - Específicas de Estados, DF e Municípios		1.994.000		
2.4.1.8.04.0.0.0	Transferências de Recursos do Sistema Único de Saúde <input type="checkbox"/> SUS - Bloco Investimentos na Rede de Serviços Públicos de Saúde	400.000			
2.4.1.8.04.1.1.0	Transferências de Recursos do Sistema Único de Saúde <input type="checkbox"/> SUS destinados à Atenção Básica	300.000			
2.4.1.8.04.2.1.0	Transferências de Recursos do Sistema Único de Saúde <input type="checkbox"/> SUS destinados à Atenção de Média e Alta Complexidade Ambulatorial e Hospitalar	100.000			

**Prefeitura Municipal de Natuba**

Secretaria de Finanças

Departamento de Contabilidade - Orçamento-Programa de 2020 - R\$ 1,00

Demonstrativo da Receita Segundo as Categorias Econômicas - ANEXO II - LF nº 4.320/64

42

Órgão

Cód. Receita	Descrição da Receita	Alíneas e Sub-alíneas	Rúbricas e Sub-rúbricas	Fontes e Sub-fontes	Categorias Econômicas e Sub-categorias Econômicas
<b>001</b>	<b>Prefeitura Municipal de Natuba</b>				
2.4.1.8.05.0.0.0.	Transferências de Recursos Destinados a Programas de Educação	200.000			
2.4.1.8.05.9.1.0.	Transferências de Recursos Destinados a Programas de Educação	200.000			
2.4.1.8.10.0.0.0.	Transferência de Convênios da União e de suas Entidades	1.264.000			
2.4.1.8.10.1.1.0.	Transferências de Convênio da União - FUNASA	502.000			
2.4.1.8.10.9.1.0.	Transferências de Convênios da União <input type="checkbox"/> Turismo	300.500			
2.4.1.8.10.9.1.0.	Transferências de Convênio da União - Ministério da Cidadania	50.000			
2.4.1.8.10.9.1.0.	Transferências de Convênio da União - Ministério do Desenvolvimento Regional	150.000			
2.4.1.8.10.9.1.0.	Transferências de Convênio da União - Ministério da Agricultura, Pecuária e Abastecimento	100.500			
2.4.1.8.10.9.1.0.	Transferências de Convênio da União para os Programas da Assistência Social	161.000			
2.4.1.8.12.0.0.0.	Transferências de Recursos do Fundo Nacional de Assistência Social <input type="checkbox"/> FNAS	130.000			
2.4.1.8.12.1.1.0.	Transferências de Recursos do Fundo Nacional de Assistência Social <input type="checkbox"/> FNAS	130.000			
<b>9.0.0.0.00.0.0.0.</b>	<b>Receitas Correntes</b>				2.955.480
9.7.0.0.00.0.0.0.	Transferências Correntes				2.955.480
9.7.1.0.00.0.0.0.	Transferências da União e de suas Entidades			2.593.420	
9.7.1.8.00.0.0.0.	Transferências da União - Específicas de Estados, DF e Municípios		2.593.420		
9.7.1.8.01.0.0.0.	Participação na Receita da União	2.593.220			
9.7.1.8.01.2.1.0.	Dedução de Receita para Formação do FUNDEB <input type="checkbox"/> FPM	2.593.100			
9.7.1.8.01.5.1.0.	Dedução de Receita para Formação do FUNDEB <input type="checkbox"/> ITR	120			
9.7.1.8.06.0.0.0.	Transferência Financeira do ICMS <input type="checkbox"/> Desoneração <input type="checkbox"/> L.C. Nº 87/96	200			
9.7.1.8.06.1.1.0.	Dedução de Receita para a Formação do FUNDEB <input type="checkbox"/> ICMS Desoneração <input type="checkbox"/> Lei 87/96	200			
9.7.2.0.00.0.0.0.	Transferências dos Estados e do Distrito Federal e de suas Entidades			362.060	
9.7.2.8.00.0.0.0.	Transferências dos Estados - Específicas de Estados, DF e Municípios		362.060		
9.7.2.8.01.0.0.0.	Participação na Receita dos Estados	362.060			
9.7.2.8.01.1.1.0.	Dedução de Receita para a Formação do FUNDEB <input type="checkbox"/> ICMS	348.300			
9.7.2.8.01.2.1.0.	Dedução de Receita para a Formação do FUNDEB <input type="checkbox"/> IPVA	13.660			
9.7.2.8.01.3.1.0.	Dedução de Receita para a Formação do FUNDEB <input type="checkbox"/> IPI	100			
<b>1 - Total:</b>					<b>27.795.300</b>
1 - Total da Direta:					27.795.300
2 - Total da Indireta:					0
<b>3 - Total ( 1 + 2 ):</b>					<b>27.795.300</b>
Total da Intra-Orçamentária:					0

CLAIR LEFFÃO MARTINS



Cód. Receita	Descrição da Receita	Alíneas e Sub-alíneas	Rúbricas e Sub-rúbricas	Fontes e Sub-fontes	Categorias Econômicas e Sub-categorias Econômicas
	Contadora CRC-PB 4.395/O-7	ROSINALVA VICENTE PATRICIO DA SILVA Secretária de Finanças	JANETE SANTOS SOUSA DA SILVA Prefeita		

**Prefeitura Municipal de Natuba**


Secretaria de Finanças

Departamento de Contabilidade - Orçamento-Programa de 2020 - R\$ 1,00

## Resumo Geral da Receita

44

Cód. Receita	Descrição da Receita	Esfera	Total	Direta	Indireta	%
<b>1.0.0.0.00.0.0.00</b>	<b>Receita Correntes</b>					
		<b>Total:</b>	<b>28.754.780</b>	<b>28.754.780</b>	<b>0</b>	<b>103</b>
		Fiscal:	25.318.253	25.318.253	0	
		Seguridade:	3.436.527	3.436.527	0	
1.1.0.0.00.0.0.00	Receita Tributária					
		<b>Total:</b>	<b>599.800</b>	<b>599.800</b>	<b>0</b>	<b>2</b>
		Fiscal:	599.800	599.800	0	
		Seguridade:	0	0	0	
1.3.0.0.00.0.0.00	Receita Patrimonial					
		<b>Total:</b>	<b>64.304</b>	<b>64.304</b>	<b>0</b>	<b>0</b>
		Fiscal:	39.974	39.974	0	
		Seguridade:	24.330	24.330	0	
1.7.0.0.00.0.0.00	Transferências Correntes					
		<b>Total:</b>	<b>28.078.176</b>	<b>28.078.176</b>	<b>0</b>	<b>101</b>
		Fiscal:	24.665.979	24.665.979	0	
		Seguridade:	3.412.197	3.412.197	0	
1.9.0.0.00.0.0.00	Outras Receitas Correntes					
		<b>Total:</b>	<b>12.500</b>	<b>12.500</b>	<b>0</b>	<b>0</b>
		Fiscal:	12.500	12.500	0	
		Seguridade:	0	0	0	
<b>2.0.0.0.00.0.0.00</b>	<b>Receitas de Capital</b>					
		<b>Total:</b>	<b>1.996.000</b>	<b>1.996.000</b>	<b>0</b>	<b>7</b>
		Fiscal:	803.000	803.000	0	
		Seguridade:	1.193.000	1.193.000	0	
2.2.0.0.00.0.0.00	Alienação de Bens					
		<b>Total:</b>	<b>2.000</b>	<b>2.000</b>	<b>0</b>	<b>0</b>
		Fiscal:	2.000	2.000	0	
		Seguridade:	0	0	0	
2.4.0.0.00.0.0.00	Transferências de Capital					
		<b>Total:</b>	<b>1.994.000</b>	<b>1.994.000</b>	<b>0</b>	<b>7</b>
		Fiscal:	801.000	801.000	0	
		Seguridade:	1.193.000	1.193.000	0	
<b>9.0.0.0.00.0.0.00</b>	<b>Receitas Correntes</b>					
		<b>Total:</b>	<b>2.955.480</b>	<b>2.955.480</b>	<b>0</b>	<b>11</b>
		Fiscal:	2.955.480	2.955.480	0	
		Seguridade:	0	0	0	
9.7.0.0.00.0.0.00	Transferências Correntes					
		<b>Total:</b>	<b>2.955.480</b>	<b>2.955.480</b>	<b>0</b>	<b>11</b>
		Fiscal:	2.955.480	2.955.480	0	
		Seguridade:	0	0	0	
		1 - Fiscal:	23.165.773	23.165.773	0	
		2 - Seguridade:	4.629.527	4.629.527	0	
		<b>3 - Total ( 1 + 2 ):</b>	<b>27.795.300</b>	<b>27.795.300</b>	<b>0</b>	
		Intra-Orçamentária:	0	0	0	

  
**CLAÍR LEIFÃO MARTINS**  
 Contadora  
 CRC-PB 4.395/O-7



# Prefeitura Municipal de Natuba

Secretaria de Finanças

Departamento de Contabilidade - Orçamento-Programa de 2020 - R\$ 1,00

Resumo Geral da Receita

Cód. Receita	Descrição da Receita	Esfera	Total	Direta	Indireta	%
--------------	----------------------	--------	-------	--------	----------	---

ROSINALVA VICENTE  
PATRICIO DA SILVA  
Secretária de Finanças

JANETE SANTOS SOUSA DA  
SILVA  
Prefeita







Cód. Receita Fonte de Recurso	Descrição da Receita	Alíneas e Sub-alíneas	Rúbricas e Sub-rúbricas	Fontes e Sub-fontes	Categorias Econômicas e Sub-categorias Econômicas	%
		<b>176.500</b>				<b>1</b>
1.7.1.8.02.6.1.00	Cota-Parte do Fundo Especial do Petróleo <input type="checkbox"/> FEP					
		<b>176.000</b>				<b>1</b>
1001	Recursos Ordinários	176.000	100,00%			
1.7.1.8.02.9.1.00	Outras Transferências decorrentes de Compensação Financeira pela Exploração de Recursos Naturais <input type="checkbox"/> FEX/CEX					
		<b>500</b>				<b>0</b>
1001	Recursos Ordinários	500	100,00%			
1.7.1.8.03.0.0.00	Transferência de Recursos do Sistema Único de Saúde <input type="checkbox"/> SUS <input type="checkbox"/> Repasses Fundo a Fundo Bloco Custeio das Ações e Serviços Públicos					
		<b>2.747.835</b>				<b>10</b>
1.7.1.8.03.1.1.01	PAB - FIXO					
		<b>292.740</b>				<b>1</b>
1214	Transferências Fundo a Fundo de Recursos do SUS provenientes do Governo Federal - Bloco de Custeio d	292.740	100,00%			
1.7.1.8.03.1.1.02	Agentes Comunitários de Saúde - ACS					
		<b>422.000</b>				<b>2</b>
1214	Transferências Fundo a Fundo de Recursos do SUS provenientes do Governo Federal - Bloco de Custeio d	422.000	100,00%			
1.7.1.8.03.1.1.03	Saúde da Família <input type="checkbox"/> SF					
		<b>641.700</b>				<b>2</b>
1214	Transferências Fundo a Fundo de Recursos do SUS provenientes do Governo Federal - Bloco de Custeio d	641.700	100,00%			
1.7.1.8.03.1.1.04	Saúde Bucal <input type="checkbox"/> SB					
		<b>250.560</b>				<b>1</b>
1214	Transferências Fundo a Fundo de Recursos do SUS provenientes do Governo Federal - Bloco de Custeio d	250.560	100,00%			
1.7.1.8.03.1.1.05	Núcleo de Apoio a Saúde da Família - NASF					
		<b>144.000</b>				<b>1</b>
1214	Transferências Fundo a Fundo de Recursos do SUS provenientes do Governo Federal - Bloco de Custeio d	144.000	100,00%			
1.7.1.8.03.2.1.00	Serviço de Atendimento Móvel de Urgência <input type="checkbox"/> SAMU					
		<b>157.500</b>				<b>1</b>
1214	Transferências Fundo a Fundo de Recursos do SUS provenientes do Governo Federal - Bloco de Custeio d	157.500	100,00%			
1.7.1.8.03.2.1.01	Teto Municipal da Média e Alta Complexidade Ambulatorial e Hospitalar					
		<b>250.500</b>				<b>1</b>
1214	Transferências Fundo a Fundo de Recursos do SUS provenientes do Governo Federal - Bloco de Custeio d	250.500	100,00%			
1.7.1.8.03.3.1.00	Vigilância Sanitária					
		<b>12.000</b>				<b>0</b>
1214	Transferências Fundo a Fundo de Recursos do SUS provenientes do Governo Federal - Bloco de Custeio d	12.000	100,00%			
1.7.1.8.03.3.1.01	Piso Fixo de Vigilância e Promoção da Saúde - PFVPS					
		<b>83.535</b>				<b>0</b>
1214	Transferências Fundo a Fundo de Recursos do SUS provenientes do Governo Federal - Bloco de Custeio d	83.535	100,00%			
1.7.1.8.03.4.1.00	Transferência de Recursos do SUS <input type="checkbox"/> Assistência Farmacêutica					
		<b>71.000</b>				<b>0</b>
1214	Transferências Fundo a Fundo de Recursos do SUS provenientes do Governo Federal - Bloco de Custeio d	71.000	100,00%			
1.7.1.8.03.9.1.00	Outros Programas Financiados por Transferências Fundo a Fundo <input type="checkbox"/> SUS					
		<b>422.300</b>				<b>2</b>
1214	Transferências Fundo a Fundo de Recursos do SUS provenientes do Governo Federal - Bloco de Custeio d	422.300	100,00%			
1.7.1.8.05.0.0.00	Transferências de Recursos do Fundo Nacional do Desenvolvimento da Educação <input type="checkbox"/> FNDE					
		<b>815.229</b>				<b>3</b>
1.7.1.8.05.1.1.00	Transferências do Salário-Educação					
		<b>327.600</b>				<b>1</b>
1120	Transferência do Salário-Educação	327.600	100,00%			
1.7.1.8.05.2.1.00	Transferências Diretas do FNDE referentes ao Programa Dinheiro Direto na Escola <input type="checkbox"/> PDDE I					
		<b>5.000</b>				<b>0</b>
1121	Transferências de Recursos do FNDE Referentes ao Programa Dinheiro Direto na Escola (PDDE)	5.000	100,00%			
1.7.1.8.05.3.1.00	Transferências Diretas do FNDE referentes ao Programa Nacional de Alimentação Escolar <input type="checkbox"/> PNAE					
		<b>297.360</b>				<b>1</b>
1122	Transferências de Recursos do FNDE Referentes ao Programa Nacional de Alimentação Escolar (PNAE)	297.360	100,00%			





Cód. Receita	Descrição da Receita	Alíneas e Sub-alíneas	Rúbricas e Sub-rúbricas	Fontes e Sub-fontes	Fontes e Sub-fontes	Categorias Econômicas e Sub-categorias Econômicas	%
1.7.1.8.05.4.1.00	Transferências Diretas do FNDE referentes ao Programa Nacional de Apoio ao Transporte do Escolar <input type="checkbox"/> PNATE						
		<b>135.269</b>					<b>0</b>
1123	Transferências de Recursos do FNDE Referentes ao Programa Nacional de Apoio ao Transporte Escolar (P	135.269	100,00%				
1.7.1.8.05.9.1.02	Outras Programas do FNDE						
		<b>50.000</b>					<b>0</b>
1124	Outras Transferências de Recursos do FNDE	50.000	100,00%				
1.7.1.8.06.0.0.00	Transferência Financeira do ICMS <input type="checkbox"/> Desoneração <input type="checkbox"/> L.C. Nº 87/96						
		<b>1.000</b>					<b>0</b>
1.7.1.8.06.1.1.00	Transferência Financeira do ICMS <input type="checkbox"/> Desoneração <input type="checkbox"/> L.C. Nº 87/96						
		<b>1.000</b>					<b>0</b>
1001	Recursos Ordinários	800	80,00%				
1111	Receitas de Impostos e de Transferência de Impostos - Educação	50	5,00%				
1211	Receitas de Impostos e de Transferência de Impostos - Saúde	150	15,00%				
1.7.1.8.09.0.0.00	Transferências de Recursos de Complementação da União ao Fundo de Manutenção e Desenvolvimento da Educação Básica e de	<b>945.762</b>					<b>3</b>
1.7.1.8.09.1.1.00	Transferências de Recursos da Complementação da União ao Fundo de Manutenção e Desenvolvimento da Educação Básica e de	<b>945.762</b>					<b>3</b>
1114	Transferências do FUNDEB 60% <input type="checkbox"/> Complementação da União	595.830	63,00%				
1115	Transferências do FUNDEB 40% <input type="checkbox"/> Complementação da União	349.932	37,00%				
1.7.1.8.10.0.0.00	Transferências de Convênios da União e de Suas Entidades	<b>30.500</b>					<b>0</b>
1.7.1.8.10.9.1.00	Outras Transferências de Convênios da União <input type="checkbox"/> Esportes	<b>30.500</b>					<b>0</b>
1510	Outras Transferências de Convênios ou Contratos de Repasse da União	30.500	100,00%				
1.7.1.8.12.0.0.00	Transferências de Recursos do Fundo Nacional de Assistência Social <input type="checkbox"/> FNAS	<b>526.362</b>					<b>2</b>
1.7.1.8.12.1.1.01	Piso Básico Fixo-PAIF	<b>72.000</b>					<b>0</b>
1311	Transferência de Recursos do Fundo Nacional de Assistência Social - FNAS	72.000	100,00%				
1.7.1.8.12.1.1.02	Serviços de Fortalecimento de Vínculos - SCFV	<b>177.600</b>					<b>1</b>
1311	Transferência de Recursos do Fundo Nacional de Assistência Social - FNAS	177.600	100,00%				
1.7.1.8.12.1.1.03	Índice de Gestão Descentralizada - IGDBF	<b>57.950</b>					<b>0</b>
1311	Transferência de Recursos do Fundo Nacional de Assistência Social - FNAS	57.950	100,00%				
1.7.1.8.12.1.1.04	Piso Fixo de Média Complexiidade - CREAS	<b>78.000</b>					<b>0</b>
1311	Transferência de Recursos do Fundo Nacional de Assistência Social - FNAS	78.000	100,00%				
1.7.1.8.12.1.1.05	IGD SUAS	<b>8.000</b>					<b>0</b>
1311	Transferência de Recursos do Fundo Nacional de Assistência Social - FNAS	8.000	100,00%				
1.7.1.8.12.1.1.06	Programa Primeira Infância no SUAS - Criança Feliz	<b>112.812</b>					<b>0</b>
1311	Transferência de Recursos do Fundo Nacional de Assistência Social - FNAS	112.812	100,00%				
1.7.1.8.12.1.1.07	Outras Transferências de Recursos do FNAS	<b>20.000</b>					<b>0</b>
1311	Transferência de Recursos do Fundo Nacional de Assistência Social - FNAS	20.000	100,00%				
1.7.2.0.00.0.0.00	Transferências Intergovernamentais				<b>2.003.500</b>		<b>7</b>
1.7.2.8.00.0.0.00	Transferências dos Estados - Específicas de Estados, DF e Municípios				<b>2.003.500</b>		<b>7</b>
1.7.2.8.01.0.0.00	Participação na Receita dos Estados	<b>1.824.300</b>					<b>7</b>
1.7.2.8.01.1.1.00	Cota-Parte do ICMS	<b>1.741.500</b>					<b>6</b>



Cód. Receita	Descrição da Receita	Alíneas e Sub-alíneas	Rúbricas e Sub-rúbricas	Fontes e Sub-fontes	Fontes e Sub-fontes	Categorias Econômicas e Sub-categorias Econômicas	%
1001	Recursos Ordinários	1.414.098	81,20%				
1111	Receitas de Impostos e de Transferência de Impostos - Educação	76.626	4,40%				
1211	Receitas de Impostos e de Transferência de Impostos - Saúde	250.776	14,40%				
1.7.2.8.01.2.1.00	Cota-Parte do IPVA						
		<b>68.300</b>					<b>0</b>
1001	Recursos Ordinários	54.640	80,00%				
1111	Receitas de Impostos e de Transferência de Impostos - Educação	3.415	5,00%				
1211	Receitas de Impostos e de Transferência de Impostos - Saúde	10.245	15,00%				
1.7.2.8.01.3.1.00	Cota-Parte do IPI						
		<b>500</b>					<b>0</b>
1001	Recursos Ordinários	400	80,00%				
1111	Receitas de Impostos e de Transferência de Impostos - Educação	25	5,00%				
1211	Receitas de Impostos e de Transferência de Impostos - Saúde	75	15,00%				
1.7.2.8.01.4.1.00	Cota-Parte da Contribuição de Intervenção no Domínio Econômico <input type="checkbox"/> CIDE						
		<b>14.000</b>					<b>0</b>
1610	Contribuição de Intervenção no Domínio Econômico - CIDE	14.000	100,00%				
1.7.2.8.03.0.0.00	Transferência de Recursos do Estado para Programas de Saúde <input type="checkbox"/> Repasse Fundo a Fundo						
		<b>100.000</b>					<b>0</b>
1.7.2.8.03.1.1.00	Transferência de Recursos do Estado para Programas de Saúde <input type="checkbox"/> Repasse Fundo a Fundo						
		<b>100.000</b>					<b>0</b>
1214	Transferências Fundo a Fundo de Recursos do SUS provenientes do Governo Federal - Bloco de Custeio d	100.000	100,00%				
1.7.2.8.07.0.0.00	Transferências de Estados destinadas à Assistência Social						
		<b>38.000</b>					<b>0</b>
1.7.2.8.07.1.1.00	Transferências de Estados destinadas à Assistência Social						
		<b>38.000</b>					<b>0</b>
1311	Transferência de Recursos do Fundo Nacional de Assistência Social - FNAS	38.000	100,00%				
1.7.2.8.10.0.0.00	Transferência de Convênios dos Estados e do Distrito Federal e de Suas Entidades						
		<b>41.200</b>					<b>0</b>
1.7.2.8.10.2.1.00	Transferências de Convênio dos Estados Destinadas a Programas de Educação						
		<b>41.200</b>					<b>0</b>
1520	Outras Transferências de Convênios ou Contratos de Repasse dos Estados	41.200	100,00%				
1.7.5.0.00.0.0.00	Transferências de Outras Instituições Públicas						
				<b>6.945.388</b>			<b>25</b>
1.7.5.8.00.0.0.00	Transferências de Outras Instituições Públicas - Específicas de Estados, DF e Municípios						
				<b>6.945.388</b>			<b>25</b>
1.7.5.8.01.0.0.00	Transferências de Recursos do Fundo de Manutenção e Desenvolvimento da Educação Básica e de Valorização dos Profissionais da						
		<b>6.945.388</b>					<b>25</b>
1.7.5.8.01.1.1.00	Transferências de Recursos do Fundo de Manutenção e Desenvolvimento da Educação Básica e de Valorização dos Profissionais da						
		<b>6.945.388</b>					<b>25</b>
1112	Transferências do FUNDEB 60%	4.396.431	63,30%				
1113	Transferências do FUNDEB 40%	2.548.957	36,70%				
1.9.0.0.00.0.0.00	Outras Receitas Correntes						
						<b>12.500</b>	<b>0</b>
1.9.2.0.00.0.0.00	Indenizações e Restituições						
				<b>12.000</b>			<b>0</b>
1.9.2.2.00.0.0.00	Restituições						
				<b>12.000</b>			<b>0</b>
1.9.2.2.99.0.0.00	Outras Restituições						
		<b>12.000</b>					<b>0</b>
1.9.2.2.99.1.1.00	Outras Restituições						
		<b>12.000</b>					<b>0</b>
1001	Recursos Ordinários	12.000	100,00%				
1.9.9.0.00.0.0.00	Receitas Diversas						
				<b>500</b>			<b>0</b>
1.9.9.0.99.0.0.00	Outras Receitas						
		<b>500</b>					<b>0</b>
1.9.9.0.99.1.1.01	Outras Receitas						
		<b>500</b>					<b>0</b>



Cód. Receita Fonte de Recurso	Descrição da Receita	Alíneas e Sub-alíneas	Rúbricas e Sub-rúbricas	Fontes e Sub-fontes	100%	100%	100%	Categorias Econômicas e Sub-categorias Econômicas	%
1001	Recursos Ordinários	500			100,00%				
<b>2.0.0.0.00.0.0.00</b>	<b>Receitas de Capital</b>							<b>1.996.000</b>	<b>7</b>
2.2.0.0.00.0.0.00	Alienação de Bens							<b>2.000</b>	<b>0</b>
2.2.1.0.00.0.0.00	Alienação de Bens Móveis								
2.2.1.3.00.0.0.00	Alienação de Bens Móveis e Semoventes							<b>2.000</b>	<b>0</b>
2.2.1.3.00.1.1.00	Alienação de Bens Móveis e Semoventes		2.000						<b>0</b>
1001	Recursos Ordinários		2.000		100,00%				
<b>2.4.0.0.00.0.0.00</b>	<b>Transferências de Capital</b>							<b>1.994.000</b>	<b>7</b>
2.4.1.0.00.0.0.00	Transferências da União e de suas Entidades							<b>1.994.000</b>	<b>7</b>
2.4.1.8.00.0.0.00	Transferências da União - Específicas de Estados, DF e Municípios							<b>1.994.000</b>	<b>7</b>
2.4.1.8.04.0.0.00	Transferências de Recursos do Sistema Único de Saúde - Bloco Investimentos na Rede de Serviços Públicos de Saúde		400.000						<b>1</b>
2.4.1.8.04.1.1.00	Transferências de Recursos do Sistema Único de Saúde - Bloco Investimentos na Rede de Serviços Públicos de Saúde		300.000						<b>1</b>
1215	Transferências Fundo a Fundo de Recursos do SUS provenientes do Governo Federal - Bloco de Investime	300.000			100,00%				
2.4.1.8.04.2.1.00	Transferências de Recursos do Sistema Único de Saúde - Bloco Investimentos na Rede de Serviços Públicos de Saúde		100.000						<b>0</b>
1215	Transferências Fundo a Fundo de Recursos do SUS provenientes do Governo Federal - Bloco de Investime	100.000			100,00%				
2.4.1.8.05.0.0.00	Transferências de Recursos Destinados a Programas de Educação							<b>200.000</b>	<b>1</b>
2.4.1.8.05.9.1.00	Transferências de Recursos Destinados a Programas de Educação							<b>200.000</b>	<b>1</b>
1124	Outras Transferências de Recursos do FNDE	200.000			100,00%				
2.4.1.8.10.0.0.00	Transferência de Convênios da União e de suas Entidades							<b>1.264.000</b>	<b>5</b>
2.4.1.8.10.1.1.01	Transferências de Convênio da União - FUNASA		502.000						<b>2</b>
1220	Transferências de Convênios ou de Contratos de Repasse vinculados à Saúde	502.000			100,00%				
2.4.1.8.10.9.1.00	Transferências de Convênios da União - Turismo							<b>300.500</b>	<b>1</b>
1510	Outras Transferências de Convênios ou Contratos de Repasse da União	300.500			100,00%				
2.4.1.8.10.9.1.01	Transferências de Convênio da União - Ministério da Cidadania		50.000						<b>0</b>
1510	Outras Transferências de Convênios ou Contratos de Repasse da União	50.000			100,00%				
2.4.1.8.10.9.1.02	Transferências de Convênio da União - Ministério do Desenvolvimento Regional		150.000						<b>1</b>
1510	Outras Transferências de Convênios ou Contratos de Repasse da União	150.000			100,00%				
2.4.1.8.10.9.1.03	Transferências de Convênio da União - Ministério da Agricultura, Pecuária e Abastecimento		100.500						<b>0</b>
1510	Outras Transferências de Convênios ou Contratos de Repasse da União	100.500			100,00%				
2.4.1.8.10.9.1.04	Transferências de Convênio da União para os Programas da Assistência Social		161.000						<b>1</b>
1312	Transferências de Convênios - Assistência Social	161.000			100,00%				
2.4.1.8.12.0.0.00	Transferências de Recursos do Fundo Nacional de Assistência Social - FNAS							<b>130.000</b>	<b>0</b>
2.4.1.8.12.1.1.00	Transferências de Recursos do Fundo Nacional de Assistência Social - FNAS							<b>130.000</b>	<b>0</b>
1311	Transferência de Recursos do Fundo Nacional de Assistência Social - FNAS	130.000			100,00%				

**Prefeitura Municipal de Natuba**

Secretaria de Finanças

Departamento de Contabilidade - Orçamento-Programa de 2020 - R\$ 1,00

Quadro Detalhado da Receita Prevista por Conta de Receita e Fonte de Recurso - Q.D.R.

52

Fiscal e Seguridade

Cód. Receita Fonte de Recurso	Descrição da Receita	Alíneas e Sub-alíneas	Rúbricas e Sub-rúbricas	Fontes e Sub-fontes	Categorias Econômicas e Sub-categorias Econômicas	%
<b>9.0.0.0.00.0.0.00</b>	<b>Receitas Correntes</b>				<b>2.955.480</b>	<b>11</b>
9.7.0.0.00.0.0.00	Transferências Correntes				<b>2.955.480</b>	<b>11</b>
9.7.1.0.00.0.0.00	Transferências da União e de suas Entidades			<b>2.593.420</b>		<b>9</b>
9.7.1.8.00.0.0.00	Transferências da União - Específicas de Estados, DF e Municípios		<b>2.593.420</b>			<b>9</b>
9.7.1.8.01.0.0.00	Participação na Receita da União	<b>2.593.220</b>				<b>9</b>
9.7.1.8.01.2.1.00	Dedução de Receita para Formação do FUNDEB <input type="checkbox"/> FPM	<b>2.593.100</b>				<b>9</b>
1001	Recursos Ordinários	2.593.100	100,00%			
9.7.1.8.01.5.1.00	Dedução de Receita para Formação do FUNDEB <input type="checkbox"/> ITR	<b>120</b>				<b>0</b>
1001	Recursos Ordinários	120	100,00%			
9.7.1.8.06.0.0.00	Transferência Financeira do ICMS <input type="checkbox"/> Desoneração <input type="checkbox"/> L.C. N° 87/96	<b>200</b>				<b>0</b>
9.7.1.8.06.1.1.00	Dedução de Receita para a Formação do FUNDEB <input type="checkbox"/> ICMS Desoneração <input type="checkbox"/> Lei 87/96	<b>200</b>				<b>0</b>
1001	Recursos Ordinários	200	100,00%			
9.7.2.0.00.0.0.00	Transferências dos Estados e do Distrito Federal e de suas Entidades			<b>362.060</b>		<b>1</b>
9.7.2.8.00.0.0.00	Transferências dos Estados - Específicas de Estados, DF e Municípios		<b>362.060</b>			<b>1</b>
9.7.2.8.01.0.0.00	Participação na Receita dos Estados	<b>362.060</b>				<b>1</b>
9.7.2.8.01.1.1.00	Dedução de Receita para a Formação do FUNDEB <input type="checkbox"/> ICMS	<b>348.300</b>				<b>1</b>
1001	Recursos Ordinários	348.300	100,00%			
9.7.2.8.01.2.1.00	Dedução de Receita para a Formação do FUNDEB <input type="checkbox"/> IPVA	<b>13.660</b>				<b>0</b>
1001	Recursos Ordinários	13.660	100,00%			
9.7.2.8.01.3.1.00	Dedução de Receita para a Formação do FUNDEB <input type="checkbox"/> IPI	<b>100</b>				<b>0</b>
1001	Recursos Ordinários	100	100,00%			
					1 - Total da Direta:	27.795.300
					2 - Total da Indireta:	0
					<b>3 - Total ( 1 + 2 ):</b>	<b>27.795.300</b>
					Total da Intra-Orçamentária:	0

CLAIR LEIFÃO MARTINS  
Contadora  
CRC-PB 4.395/O-7

ROSINALVA VICENTE  
PATRICIO DA SILVA  
Secretária de Finanças

JANETE SANTOS SOUSA DA  
SILVA  
Prefeita

**Prefeitura Municipal de Natuba**

Secretaria de Finanças

Departamento de Contabilidade - Orçamento-Programa de 2020 - R\$ 1,00

## Resumo Geral da Despesa

53

Cód. Despesa	Descrição da Despesa	Esfera	Total	Direta	Indireta	%
<b>3000.00</b>	<b>DESPESAS CORRENTES</b>					
		<b>Total:</b>	<b>24.618.500</b>	<b>24.618.500</b>	<b>0</b>	<b>89</b>
		Fiscal:	17.791.053	17.791.053	0	
		Seguridade:	6.827.447	6.827.447	0	
3100.00	PESSOAL E ENCARGOS SOCIAIS					
		<b>Total:</b>	<b>15.965.392</b>	<b>15.965.392</b>	<b>0</b>	<b>57</b>
		Fiscal:	11.198.450	11.198.450	0	
		Seguridade:	4.766.942	4.766.942	0	
3200.00	JUROS E ENCARGOS DA DÍVIDA					
		<b>Total:</b>	<b>1.000</b>	<b>1.000</b>	<b>0</b>	<b>0</b>
		Fiscal:	1.000	1.000	0	
		Seguridade:	0	0	0	
3300.00	OUTRAS DESPESAS CORRENTES					
		<b>Total:</b>	<b>8.652.108</b>	<b>8.652.108</b>	<b>0</b>	<b>31</b>
		Fiscal:	6.591.603	6.591.603	0	
		Seguridade:	2.060.505	2.060.505	0	
<b>4000.00</b>	<b>DESPESAS DE CAPITAL</b>					
		<b>Total:</b>	<b>2.948.000</b>	<b>2.948.000</b>	<b>0</b>	<b>11</b>
		Fiscal:	1.643.000	1.643.000	0	
		Seguridade:	1.305.000	1.305.000	0	
4400.00	INVESTIMENTOS					
		<b>Total:</b>	<b>2.251.500</b>	<b>2.251.500</b>	<b>0</b>	<b>8</b>
		Fiscal:	946.500	946.500	0	
		Seguridade:	1.305.000	1.305.000	0	
4500.00	INVERSÕES FINANCEIRAS					
		<b>Total:</b>	<b>3.000</b>	<b>3.000</b>	<b>0</b>	<b>0</b>
		Fiscal:	3.000	3.000	0	
		Seguridade:	0	0	0	
4600.00	AMORTIZAÇÃO DA DÍVIDA					
		<b>Total:</b>	<b>693.500</b>	<b>693.500</b>	<b>0</b>	<b>2</b>
		Fiscal:	693.500	693.500	0	
		Seguridade:	0	0	0	
<b>9000.00</b>	<b>Reserva de Contingência</b>					
		<b>Total:</b>	<b>228.800</b>	<b>228.800</b>	<b>0</b>	<b>1</b>
		Fiscal:	228.800	228.800	0	
		Seguridade:	0	0	0	
9900.00	Reserva de Contingência					
		<b>Total:</b>	<b>228.800</b>	<b>228.800</b>	<b>0</b>	<b>1</b>
		Fiscal:	228.800	228.800	0	
		Seguridade:	0	0	0	
		1 - Fiscal:	19.662.853	19.662.853	0	
		2 - Seguridade:	8.132.447	8.132.447	0	
		<b>3 - Total ( 1 + 2 ):</b>	<b>27.795.300</b>	<b>27.795.300</b>	<b>0</b>	
		Intra-Orçamentária:	0	0	0	

**CLAIR LEFFÃO MARTINS**  
 Contadora



# Prefeitura Municipal de Natuba

Secretaria de Finanças

Departamento de Contabilidade - Orçamento-Programa de 2020 - R\$ 1,00

Resumo Geral da Despesa

Cód. Despesa	Descrição da Despesa	Esfera	Total	Direta	Indireta	%
	CRC-PB 4.395/O-7	<u>ROSINALVA VICENTE</u> PATRICIO DA SILVA Secretária de Finanças		<u>JANETE SANTOS SOUSA DA</u> SILVA Prefeita		



Cód. Despesa	Descrição da Despesa	Desdobramento	Elemento	Categorias e Sub-categorias Econômicas	%
<b>3000.00</b>	<b>DESPESAS CORRENTES</b>				
		<b>Total:</b>		<b>6.827.447</b>	<b>25</b>
		Direta:		6.827.447	
		Indireta:			
3100.00	PESSOAL E ENCARGOS SOCIAIS				
		<b>Total:</b>	<b>4.766.942</b>		<b>17</b>
		Direta:	4.766.942		
		Indireta:			
3190.00	Aplicações Diretas				
		<b>Total:</b>	<b>4.766.942</b>		<b>17</b>
		Direta:	4.766.942		
		Indireta:			
3190.04	Contratação por Tempo Determinado				
		<b>Total:</b>	<b>2.011.312</b>		<b>7</b>
		Direta:	2.011.312		
		Indireta:			
3190.11	Vencimentos e Vantagens Fixas - Pessoal Civil				
		<b>Total:</b>	<b>2.002.130</b>		<b>7</b>
		Direta:	2.002.130		
		Indireta:			
3190.13	Obrigações Patronais				
		<b>Total:</b>	<b>740.500</b>		<b>3</b>
		Direta:	740.500		
		Indireta:			
3190.16	Outras Despesas Variáveis - Pessoal Civil				
		<b>Total:</b>	<b>8.500</b>		<b>0</b>
		Direta:	8.500		
		Indireta:			
3190.91	Sentenças Judiciais				
		<b>Total:</b>	<b>500</b>		<b>0</b>
		Direta:	500		
		Indireta:			
3190.92	Despesas de Exercícios Anteriores				
		<b>Total:</b>	<b>4.000</b>		<b>0</b>
		Direta:	4.000		
		Indireta:			
3300.00	OUTRAS DESPESAS CORRENTES				
		<b>Total:</b>	<b>2.060.505</b>		<b>7</b>
		Direta:	2.060.505		
		Indireta:			
3350.00	Transferências a Instituições Privadas sem Fins Lucrativos				
		<b>Total:</b>	<b>4.500</b>		<b>0</b>
		Direta:	4.500		
		Indireta:			
3350.41	Contribuições				
		<b>Total:</b>	<b>2.500</b>		<b>0</b>
		Direta:	2.500		
		Indireta:			



Cód. Despesa	Descrição da Despesa	Desdobramento	Elemento	Categorias e Sub-categorias Econômicas	%
3350.43	Subvenções Sociais	<b>Total:</b>	<b>2.000</b>		<b>0</b>
		Direta:	2.000		
		Indireta:			
3371.00	Transferências a Consórcios Públicos	<b>Total:</b>	<b>500</b>		<b>0</b>
		Direta:	500		
		Indireta:			
3371.41	Contribuições	<b>Total:</b>	<b>500</b>		<b>0</b>
		Direta:	500		
		Indireta:			
3390.00	Aplicações Diretas	<b>Total:</b>	<b>2.055.505</b>		<b>7</b>
		Direta:	2.055.505		
		Indireta:			
3390.04	Contratação por Tempo Determinado	<b>Total:</b>	<b>1.500</b>		<b>0</b>
		Direta:	1.500		
		Indireta:			
3390.14	Diárias - Civil	<b>Total:</b>	<b>24.500</b>		<b>0</b>
		Direta:	24.500		
		Indireta:			
3390.30	Material de Consumo	<b>Total:</b>	<b>845.791</b>		<b>3</b>
		Direta:	845.791		
		Indireta:			
3390.31	Premiações Culturais, Artísticas, Científicas, Desportivas e Outras (6)(I)	<b>Total:</b>	<b>102.000</b>		<b>0</b>
		Direta:	102.000		
		Indireta:			
3390.32	Material de Distribuição Gratuita	<b>Total:</b>	<b>70.000</b>		<b>0</b>
		Direta:	70.000		
		Indireta:			
3390.33	Passagens e Despesas com Locomoção	<b>Total:</b>	<b>7.500</b>		<b>0</b>
		Direta:	7.500		
		Indireta:			
3390.35	Serviços de Consultoria	<b>Total:</b>	<b>18.500</b>		<b>0</b>
		Direta:	18.500		
		Indireta:			
3390.36	Outros Serviços de Terceiros - Pessoa Física	<b>Total:</b>	<b>616.385</b>		<b>2</b>
		Direta:	616.385		
		Indireta:			






Cód. Despesa	Descrição da Despesa	Desdobramento	Elemento	Categorias e Sub-categorias Econômicas	%
3390.39	Outros Serviços de Terceiros - Pessoa Jurídica	<b>Total:</b>	<b>240.329</b>		<b>1</b>
		Direta:	240.329		
		Indireta:			
3390.40	Serviços de Tecnologia da Informação e Comunicação - Pessoa Jurídica	<b>Total:</b>	<b>9.000</b>		<b>0</b>
		Direta:	9.000		
		Indireta:			
3390.47	Obrigações Tributárias e Contributivas	<b>Total:</b>	<b>9.000</b>		<b>0</b>
		Direta:	9.000		
		Indireta:			
3390.48	Outros Auxílios Financeiros a Pessoas Físicas	<b>Total:</b>	<b>82.500</b>		<b>0</b>
		Direta:	82.500		
		Indireta:			
3390.91	Sentenças Judiciais	<b>Total:</b>	<b>1.000</b>		<b>0</b>
		Direta:	1.000		
		Indireta:			
3390.92	Despesas de Exercícios Anteriores	<b>Total:</b>	<b>6.500</b>		<b>0</b>
		Direta:	6.500		
		Indireta:			
3390.93	Indenizações e Restituições	<b>Total:</b>	<b>21.000</b>		<b>0</b>
		Direta:	21.000		
		Indireta:			
<b>4000.00</b>	<b>DESPESAS DE CAPITAL</b>	<b>Total:</b>		<b>1.305.000</b>	<b>5</b>
		Direta:		1.305.000	
		Indireta:			
4400.00	INVESTIMENTOS	<b>Total:</b>	<b>1.305.000</b>		<b>5</b>
		Direta:	1.305.000		
		Indireta:			
4490.00	Aplicações Diretas	<b>Total:</b>	<b>1.305.000</b>		<b>5</b>
		Direta:	1.305.000		
		Indireta:			
4490.51	Obras e Instalações	<b>Total:</b>	<b>951.000</b>		<b>3</b>
		Direta:	951.000		
		Indireta:			
4490.52	Equipamentos e Material Permanente	<b>Total:</b>	<b>344.500</b>		<b>1</b>
		Direta:	344.500		
		Indireta:			



Cód. Despesa	Descrição da Despesa	Desdobramento	Elemento	Categorias e Sub-categorias Econômicas	%
4490.61	Aquisição de Imóveis	<b>Total:</b>	<b>3.500</b>		<b>0</b>
		Direta:	3.500		
		Indireta:			
4490.92	Despesas de Exercícios Anteriores	<b>Total:</b>	<b>2.000</b>		<b>0</b>
		Direta:	2.000		
		Indireta:			
4490.93	Indenizações e Restituições	<b>Total:</b>	<b>4.000</b>		<b>0</b>
		Direta:	4.000		
		Indireta:			
				1 - Total da Direta:	8.132.447
				2 - Total da Indireta:	0
				<b>3 - Total ( 1 + 2 ):</b>	<b>8.132.447</b>
				Total da Intra-Orçamentária:	0

  
 CLAIR LEFFÃO MARTINS  
 Contadora  
 CRC-PB 4.395/O-7

ROSINALVA VICENTE  
 PATRICIO DA SILVA  
 Secretária de Finanças

JANETE SANTOS SOUSA DA  
 SILVA  
 Prefeita



Cód. Despesa	Descrição da Despesa	Desdobramento	Elemento	Categorias e Sub-categorias Econômicas	%
<b>3000.00</b>	<b>DESPESAS CORRENTES</b>				
		<b>Total:</b>		<b>17.791.053</b>	<b>64</b>
		Direta:		17.791.053	
		Indireta:			
3100.00	PESSOAL E ENCARGOS SOCIAIS				
		<b>Total:</b>	<b>11.198.450</b>		<b>40</b>
		Direta:	11.198.450		
		Indireta:			
3190.00	Aplicações Diretas				
		<b>Total:</b>	<b>11.198.450</b>		<b>40</b>
		Direta:	11.198.450		
		Indireta:			
3190.01	Aposentadorias e Reformas				
		<b>Total:</b>	<b>83.000</b>		<b>0</b>
		Direta:	83.000		
		Indireta:			
3190.03	Pensões				
		<b>Total:</b>	<b>12.000</b>		<b>0</b>
		Direta:	12.000		
		Indireta:			
3190.04	Contratação por Tempo Determinado				
		<b>Total:</b>	<b>892.750</b>		<b>3</b>
		Direta:	892.750		
		Indireta:			
3190.11	Vencimentos e Vantagens Fixas - Pessoal Civil				
		<b>Total:</b>	<b>8.861.150</b>		<b>32</b>
		Direta:	8.861.150		
		Indireta:			
3190.13	Obrigações Patronais				
		<b>Total:</b>	<b>1.329.000</b>		<b>5</b>
		Direta:	1.329.000		
		Indireta:			
3190.16	Outras Despesas Variáveis - Pessoal Civil				
		<b>Total:</b>	<b>9.000</b>		<b>0</b>
		Direta:	9.000		
		Indireta:			
3190.91	Sentenças Judiciais				
		<b>Total:</b>	<b>2.500</b>		<b>0</b>
		Direta:	2.500		
		Indireta:			
3190.92	Despesas de Exercícios Anteriores				
		<b>Total:</b>	<b>9.050</b>		<b>0</b>
		Direta:	9.050		
		Indireta:			
3200.00	JUROS E ENCARGOS DA DÍVIDA				
		<b>Total:</b>	<b>1.000</b>		<b>0</b>
		Direta:	1.000		
		Indireta:			



Cód. Despesa	Descrição da Despesa	Desdobramento	Elemento	Categorias e Sub-categorias Econômicas	%
3290.00	Aplicações Diretas	<b>Total:</b>	<b>1.000</b>		<b>0</b>
		Direta:	1.000		
		Indireta:			
3290.21	Juros sobre a Dívida por Contrato	<b>Total:</b>	<b>1.000</b>		<b>0</b>
		Direta:	1.000		
		Indireta:			
3300.00	OUTRAS DESPESAS CORRENTES	<b>Total:</b>	<b>6.591.603</b>		<b>24</b>
		Direta:	6.591.603		
		Indireta:			
3350.00	Transferências a Instituições Privadas sem Fins Lucrativos	<b>Total:</b>	<b>30.000</b>		<b>0</b>
		Direta:	30.000		
		Indireta:			
3350.41	Contribuições	<b>Total:</b>	<b>28.000</b>		<b>0</b>
		Direta:	28.000		
		Indireta:			
3350.43	Subvenções Sociais	<b>Total:</b>	<b>2.000</b>		<b>0</b>
		Direta:	2.000		
		Indireta:			
3390.00	Aplicações Diretas	<b>Total:</b>	<b>6.561.603</b>		<b>24</b>
		Direta:	6.561.603		
		Indireta:			
3390.04	Contratação por Tempo Determinado	<b>Total:</b>	<b>500</b>		<b>0</b>
		Direta:	500		
		Indireta:			
3390.14	Diárias - Civil	<b>Total:</b>	<b>32.130</b>		<b>0</b>
		Direta:	32.130		
		Indireta:			
3390.18	Auxílio Financeiro a Estudantes	<b>Total:</b>	<b>1.000</b>		<b>0</b>
		Direta:	1.000		
		Indireta:			
3390.30	Material de Consumo	<b>Total:</b>	<b>1.472.232</b>		<b>5</b>
		Direta:	1.472.232		
		Indireta:			
3390.31	Premiações Culturais, Artísticas, Científicas, Desportivas e Outras (6)(I)	<b>Total:</b>	<b>6.000</b>		<b>0</b>
		Direta:	6.000		
		Indireta:			




Cód. Despesa	Descrição da Despesa	Desdobramento	Elemento	Categorias e Sub-categorias Econômicas	%
3390.32	Material de Distribuição Gratuita	<b>Total:</b>	<b>11.000</b>		<b>0</b>
		Direta:	11.000		
		Indireta:			
3390.33	Passagens e Despesas com Locomoção	<b>Total:</b>	<b>4.000</b>		<b>0</b>
		Direta:	4.000		
		Indireta:			
3390.35	Serviços de Consultoria	<b>Total:</b>	<b>548.600</b>		<b>2</b>
		Direta:	548.600		
		Indireta:			
3390.36	Outros Serviços de Terceiros - Pessoa Física	<b>Total:</b>	<b>2.967.441</b>		<b>11</b>
		Direta:	2.967.441		
		Indireta:			
3390.39	Outros Serviços de Terceiros - Pessoa Jurídica	<b>Total:</b>	<b>1.238.700</b>		<b>4</b>
		Direta:	1.238.700		
		Indireta:			
3390.40	Serviços de Tecnologia da Informação e Comunicação - Pessoa Jurídica	<b>Total:</b>	<b>35.500</b>		<b>0</b>
		Direta:	35.500		
		Indireta:			
3390.47	Obrigações Tributárias e Contributivas	<b>Total:</b>	<b>123.500</b>		<b>0</b>
		Direta:	123.500		
		Indireta:			
3390.91	Sentenças Judiciais	<b>Total:</b>	<b>100.500</b>		<b>0</b>
		Direta:	100.500		
		Indireta:			
3390.92	Despesas de Exercícios Anteriores	<b>Total:</b>	<b>8.500</b>		<b>0</b>
		Direta:	8.500		
		Indireta:			
3390.93	Indenizações e Restituições	<b>Total:</b>	<b>12.000</b>		<b>0</b>
		Direta:	12.000		
		Indireta:			
<b>4000.00</b>	<b>DESPESAS DE CAPITAL</b>	<b>Total:</b>		<b>1.643.000</b>	<b>6</b>
		Direta:		1.643.000	
		Indireta:			
4400.00	INVESTIMENTOS	<b>Total:</b>	<b>946.500</b>		<b>3</b>
		Direta:	946.500		
		Indireta:			



Cód. Despesa	Descrição da Despesa	Desdobramento	Elemento	Categorias e Sub-categorias Econômicas	%
4490.00	Aplicações Diretas	<b>Total:</b>			<b>3</b>
		Direta:	946.500		
		Indireta:			
4490.51	Obras e Instalações	<b>Total:</b>			<b>3</b>
		Direta:	730.000		
		Indireta:			
4490.52	Equipamentos e Material Permanente	<b>Total:</b>			<b>1</b>
		Direta:	211.000		
		Indireta:			
4490.61	Aquisição de Imóveis	<b>Total:</b>			<b>0</b>
		Direta:	3.500		
		Indireta:			
4490.92	Despesas de Exercícios Anteriores	<b>Total:</b>			<b>0</b>
		Direta:	2.000		
		Indireta:			
4500.00	INVERSÕES FINANCEIRAS	<b>Total:</b>		<b>3.000</b>	<b>0</b>
		Direta:	3.000		
		Indireta:			
4590.00	Aplicações Diretas	<b>Total:</b>			<b>0</b>
		Direta:	3.000		
		Indireta:			
4590.61	Aquisição de Imóveis	<b>Total:</b>			<b>0</b>
		Direta:	3.000		
		Indireta:			
4600.00	AMORTIZAÇÃO DA DÍVIDA	<b>Total:</b>		<b>693.500</b>	<b>2</b>
		Direta:	693.500		
		Indireta:			
4690.00	Aplicações Diretas	<b>Total:</b>			<b>2</b>
		Direta:	693.500		
		Indireta:			
4690.71	Principal da Dívida Contratual Resgatado	<b>Total:</b>			<b>2</b>
		Direta:	613.500		
		Indireta:			
4690.91	Sentenças Judiciais	<b>Total:</b>			<b>0</b>
		Direta:	80.000		
		Indireta:			



Cód. Despesa	Descrição da Despesa	Desdobramento	Elemento	Categorias e Sub-categorias Econômicas	%
<b>9000.00</b>	<b>Reserva de Contingência</b>				
		<b>Total:</b>		<b>228.800</b>	<b>1</b>
		Direta:		228.800	
		Indireta:			
9900.00	Reserva de Contingência				
		<b>Total:</b>	<b>228.800</b>		<b>1</b>
		Direta:	228.800		
		Indireta:			
9990.00	Reserva de Contingência				
		<b>Total:</b>	<b>228.800</b>		<b>1</b>
		Direta:	228.800		
		Indireta:			
9990.99	Reserva de Contingência				
		<b>Total:</b>	<b>228.800</b>		<b>1</b>
		Direta:	228.800		
		Indireta:			
		1 - Total da Direta:		19.662.853	
		2 - Total da Indireta:		0	
		<b>3 - Total ( 1 + 2 ):</b>		<b>19.662.853</b>	
		Total da Intra-Orçamentária:		0	

  
**CLAIR LEIFÃO MARTINS**  
 Contadora  
 CRC-PB 4.395/O-7

\_\_\_\_\_  
**ROSINALVA VICENTE**  
**PATRICIO DA SILVA**  
 Secretária de Finanças

\_\_\_\_\_  
**JANETE SANTOS SOUSA DA**  
**SILVA**  
 Prefeita



Cód. Despesa	Descrição da Despesa	Desdobramento	Elemento	Categorias e Sub-categorias Econômicas	%
<b>3000.00</b>	<b>DESPESAS CORRENTES</b>				
		<b>Total:</b>		<b>24.618.500</b>	<b>89</b>
		Direta:		24.618.500	
		Indireta:			
3100.00	PESSOAL E ENCARGOS SOCIAIS				
		<b>Total:</b>	<b>15.965.392</b>		<b>57</b>
		Direta:	15.965.392		
		Indireta:			
3190.00	Aplicações Diretas				
		<b>Total:</b>	<b>15.965.392</b>		<b>57</b>
		Direta:	15.965.392		
		Indireta:			
3190.01	Aposentadorias e Reformas				
		<b>Total:</b>	<b>83.000</b>		<b>0</b>
		Direta:	83.000		
		Indireta:			
3190.03	Pensões				
		<b>Total:</b>	<b>12.000</b>		<b>0</b>
		Direta:	12.000		
		Indireta:			
3190.04	Contratação por Tempo Determinado				
		<b>Total:</b>	<b>2.904.062</b>		<b>10</b>
		Direta:	2.904.062		
		Indireta:			
3190.11	Vencimentos e Vantagens Fixas - Pessoal Civil				
		<b>Total:</b>	<b>10.863.280</b>		<b>39</b>
		Direta:	10.863.280		
		Indireta:			
3190.13	Obrigações Patronais				
		<b>Total:</b>	<b>2.069.500</b>		<b>7</b>
		Direta:	2.069.500		
		Indireta:			
3190.16	Outras Despesas Variáveis - Pessoal Civil				
		<b>Total:</b>	<b>17.500</b>		<b>0</b>
		Direta:	17.500		
		Indireta:			
3190.91	Sentenças Judiciais				
		<b>Total:</b>	<b>3.000</b>		<b>0</b>
		Direta:	3.000		
		Indireta:			
3190.92	Despesas de Exercícios Anteriores				
		<b>Total:</b>	<b>13.050</b>		<b>0</b>
		Direta:	13.050		
		Indireta:			
3200.00	JUROS E ENCARGOS DA DÍVIDA				
		<b>Total:</b>	<b>1.000</b>		<b>0</b>
		Direta:	1.000		
		Indireta:			





Cód. Despesa	Descrição da Despesa	Desdobramento	Elemento	Categorias e Sub-categorias Econômicas	%
3290.00	Aplicações Diretas	<b>Total:</b>	<b>1.000</b>		<b>0</b>
		Direta:	1.000		
		Indireta:			
3290.21	Juros sobre a Dívida por Contrato	<b>Total:</b>	<b>1.000</b>		<b>0</b>
		Direta:	1.000		
		Indireta:			
3300.00	OUTRAS DESPESAS CORRENTES	<b>Total:</b>	<b>8.652.108</b>		<b>31</b>
		Direta:	8.652.108		
		Indireta:			
3350.00	Transferências a Instituições Privadas sem Fins Lucrativos	<b>Total:</b>	<b>34.500</b>		<b>0</b>
		Direta:	34.500		
		Indireta:			
3350.41	Contribuições	<b>Total:</b>	<b>30.500</b>		<b>0</b>
		Direta:	30.500		
		Indireta:			
3350.43	Subvenções Sociais	<b>Total:</b>	<b>4.000</b>		<b>0</b>
		Direta:	4.000		
		Indireta:			
3371.00	Transferências a Consórcios Públicos	<b>Total:</b>	<b>500</b>		<b>0</b>
		Direta:	500		
		Indireta:			
3371.41	Contribuições	<b>Total:</b>	<b>500</b>		<b>0</b>
		Direta:	500		
		Indireta:			
3390.00	Aplicações Diretas	<b>Total:</b>	<b>8.617.108</b>		<b>31</b>
		Direta:	8.617.108		
		Indireta:			
3390.04	Contratação por Tempo Determinado	<b>Total:</b>	<b>2.000</b>		<b>0</b>
		Direta:	2.000		
		Indireta:			
3390.14	Diárias - Civil	<b>Total:</b>	<b>56.630</b>		<b>0</b>
		Direta:	56.630		
		Indireta:			
3390.18	Auxílio Financeiro a Estudantes	<b>Total:</b>	<b>1.000</b>		<b>0</b>
		Direta:	1.000		
		Indireta:			



Cód. Despesa	Descrição da Despesa	Desdobramento	Elemento	Categorias e Sub-categorias Econômicas	%
3390.30	Material de Consumo	<b>Total:</b> 2.318.023			8
		Direta:	2.318.023		
		Indireta:			
3390.31	Premiações Culturais, Artísticas, Científicas, Desportivas e Outras (6)(I)	<b>Total:</b> 108.000			0
		Direta:	108.000		
		Indireta:			
3390.32	Material de Distribuição Gratuita	<b>Total:</b> 81.000			0
		Direta:	81.000		
		Indireta:			
3390.33	Passagens e Despesas com Locomoção	<b>Total:</b> 11.500			0
		Direta:	11.500		
		Indireta:			
3390.35	Serviços de Consultoria	<b>Total:</b> 567.100			2
		Direta:	567.100		
		Indireta:			
3390.36	Outros Serviços de Terceiros - Pessoa Física	<b>Total:</b> 3.583.826			13
		Direta:	3.583.826		
		Indireta:			
3390.39	Outros Serviços de Terceiros - Pessoa Jurídica	<b>Total:</b> 1.479.029			5
		Direta:	1.479.029		
		Indireta:			
3390.40	Serviços de Tecnologia da Informação e Comunicação - Pessoa Jurídica	<b>Total:</b> 44.500			0
		Direta:	44.500		
		Indireta:			
3390.47	Obrigações Tributárias e Contributivas	<b>Total:</b> 132.500			0
		Direta:	132.500		
		Indireta:			
3390.48	Outros Auxílios Financeiros a Pessoas Físicas	<b>Total:</b> 82.500			0
		Direta:	82.500		
		Indireta:			
3390.91	Sentenças Judiciais	<b>Total:</b> 101.500			0
		Direta:	101.500		
		Indireta:			
3390.92	Despesas de Exercícios Anteriores	<b>Total:</b> 15.000			0
		Direta:	15.000		
		Indireta:			




Cód. Despesa	Descrição da Despesa	Desdobramento	Elemento	Categorias e Sub-categorias Econômicas	%
3390.93	Indenizações e Restituições	<b>Total:</b>	<b>33.000</b>		<b>0</b>
		Direta:	33.000		
		Indireta:			
<b>4000.00</b>	<b>DESPESAS DE CAPITAL</b>	<b>Total:</b>		<b>2.948.000</b>	<b>11</b>
		Direta:		2.948.000	
		Indireta:			
4400.00	INVESTIMENTOS	<b>Total:</b>	<b>2.251.500</b>		<b>8</b>
		Direta:	2.251.500		
		Indireta:			
4490.00	Aplicações Diretas	<b>Total:</b>	<b>2.251.500</b>		<b>8</b>
		Direta:	2.251.500		
		Indireta:			
4490.51	Obras e Instalações	<b>Total:</b>	<b>1.681.000</b>		<b>6</b>
		Direta:	1.681.000		
		Indireta:			
4490.52	Equipamentos e Material Permanente	<b>Total:</b>	<b>555.500</b>		<b>2</b>
		Direta:	555.500		
		Indireta:			
4490.61	Aquisição de Imóveis	<b>Total:</b>	<b>7.000</b>		<b>0</b>
		Direta:	7.000		
		Indireta:			
4490.92	Despesas de Exercícios Anteriores	<b>Total:</b>	<b>4.000</b>		<b>0</b>
		Direta:	4.000		
		Indireta:			
4490.93	Indenizações e Restituições	<b>Total:</b>	<b>4.000</b>		<b>0</b>
		Direta:	4.000		
		Indireta:			
4500.00	INVERSÕES FINANCEIRAS	<b>Total:</b>	<b>3.000</b>		<b>0</b>
		Direta:	3.000		
		Indireta:			
4590.00	Aplicações Diretas	<b>Total:</b>	<b>3.000</b>		<b>0</b>
		Direta:	3.000		
		Indireta:			
4590.61	Aquisição de Imóveis	<b>Total:</b>	<b>3.000</b>		<b>0</b>
		Direta:	3.000		
		Indireta:			



Cód. Despesa	Descrição da Despesa	Desdobramento	Elemento	Categorias e Sub-categorias Econômicas	%
4600.00	AMORTIZAÇÃO DA DÍVIDA				
		<b>Total:</b>	<b>693.500</b>		<b>2</b>
		Direta:	693.500		
		Indireta:			
4690.00	Aplicações Diretas				
		<b>Total:</b>	<b>693.500</b>		<b>2</b>
		Direta:	693.500		
		Indireta:			
4690.71	Principal da Dívida Contratual Resgatado				
		<b>Total:</b>	<b>613.500</b>		<b>2</b>
		Direta:	613.500		
		Indireta:			
4690.91	Sentenças Judiciais				
		<b>Total:</b>	<b>80.000</b>		<b>0</b>
		Direta:	80.000		
		Indireta:			
<b>9000.00</b>	<b>Reserva de Contingência</b>				
		<b>Total:</b>		<b>228.800</b>	<b>1</b>
		Direta:		228.800	
		Indireta:			
9900.00	Reserva de Contingência				
		<b>Total:</b>	<b>228.800</b>		<b>1</b>
		Direta:	228.800		
		Indireta:			
9990.00	Reserva de Contingência				
		<b>Total:</b>	<b>228.800</b>		<b>1</b>
		Direta:	228.800		
		Indireta:			
9990.99	Reserva de Contingência				
		<b>Total:</b>	<b>228.800</b>		<b>1</b>
		Direta:	228.800		
		Indireta:			

1 - Total da Direta: 27.795.300  
 2 - Total da Indireta: 0  
**3 - Total ( 1 + 2 ): 27.795.300**  
 Total da Intra-Orçamentária: 0

  
 CLAIR LEFFÃO MARTINS  
 Contadora  
 CRC-PB 4.395/O-7

ROSINALVA VICENTE  
 PATRICIO DA SILVA  
 Secretária de Finanças

JANETE SANTOS SOUSA DA  
 SILVA  
 Prefeita

**Prefeitura Municipal de Natuba**

Secretaria de Finanças

Departamento de Contabilidade - Orçamento-Programa de 2020 - R\$ 1,00

Demonstrativo da Despesa Segundo as Categorias Econômicas - ANEXO II - LF nº 4.320/64

69

Órgão

Cód. Despesa	Descrição da Despesa	Desdobramento	Elemento	Categorias e Sub-categorias Econômicas
<b>001</b>	<b>Prefeitura Municipal de Natuba</b>			
<b>3000.00</b>	<b>DESPESAS CORRENTES</b>			<b>23.273.700</b>
3100.00	PESSOAL E ENCARGOS SOCIAIS		14.909.092	
3190.00	Aplicações Diretas	14.909.092		
3190.01	Aposentadorias e Reformas	83.000		
3190.03	Pensões	12.000		
3190.04	Contratação por Tempo Determinado	2.898.812		
3190.11	Vencimentos e Vantagens Fixas - Pessoal Civil	9.998.280		
3190.13	Obrigações Patronais	1.884.500		
3190.16	Outras Despesas Variáveis - Pessoal Civil	17.500		
3190.91	Sentenças Judiciais	3.000		
3190.92	Despesas de Exercícios Anteriores	12.000		
3200.00	JUROS E ENCARGOS DA DÍVIDA		1.000	
3290.00	Aplicações Diretas	1.000		
3290.21	Juros sobre a Dívida por Contrato	1.000		
3300.00	OUTRAS DESPESAS CORRENTES		8.363.608	
3350.00	Transferências a Instituições Privadas sem Fins Lucrativos	34.500		
3350.41	Contribuições	30.500		
3350.43	Subvenções Sociais	4.000		
3371.00	Transferências a Consórcios Públicos	500		
3371.41	Contribuições	500		
3390.00	Aplicações Diretas	8.328.608		
3390.04	Contratação por Tempo Determinado	2.000		
3390.14	Diárias - Civil	53.630		
3390.18	Auxílio Financeiro a Estudantes	1.000		
3390.30	Material de Consumo	2.263.023		
3390.31	Premiações Culturais, Artísticas, Científicas, Desportivas e Outras (6)(I)	108.000		
3390.32	Material de Distribuição Gratuita	81.000		
3390.33	Passagens e Despesas com Locomoção	11.500		
3390.35	Serviços de Consultoria	447.100		
3390.36	Outros Serviços de Terceiros - Pessoa Física	3.523.826		
3390.39	Outros Serviços de Terceiros - Pessoa Jurídica	1.429.029		
3390.40	Serviços de Tecnologia da Informação e Comunicação - Pessoa Jurídica	44.000		
3390.47	Obrigações Tributárias e Contributivas	132.500		
3390.48	Outros Auxílios Financeiros a Pessoas Físicas	82.500		
3390.91	Sentenças Judiciais	101.500		
3390.92	Despesas de Exercícios Anteriores	15.000		
3390.93	Indenizações e Restituições	33.000		
<b>4000.00</b>	<b>DESPESAS DE CAPITAL</b>			<b>2.885.000</b>
4400.00	INVESTIMENTOS		2.188.500	
4490.00	Aplicações Diretas	2.188.500		
4490.51	Obras e Instalações	1.681.000		
4490.52	Equipamentos e Material Permanente	492.500		
4490.61	Aquisição de Imóveis	7.000		
4490.92	Despesas de Exercícios Anteriores	4.000		
4490.93	Indenizações e Restituições	4.000		
4500.00	INVERSÕES FINANCEIRAS		3.000	
4590.00	Aplicações Diretas	3.000		
4590.61	Aquisição de Imóveis	3.000		
4600.00	AMORTIZAÇÃO DA DÍVIDA		693.500	
4690.00	Aplicações Diretas	693.500		
4690.71	Principal da Dívida Contratual Resgatado	613.500		

**Prefeitura Municipal de Natuba**

Secretaria de Finanças

Departamento de Contabilidade - Orçamento-Programa de 2020 - R\$ 1,00

Demonstrativo da Despesa Segundo as Categorias Econômicas - ANEXO II - LF nº 4.320/64

70

Órgão

Cód. Despesa	Descrição da Despesa	Desdobramento	Elemento	Categorias e Sub-categorias Econômicas
<b>001</b>	<b>Prefeitura Municipal de Natuba</b>			
4690.91	Sentenças Judiciais	80.000		
<b>9000.00</b>	<b>Reserva de Contingência</b>			228.800
9900.00	Reserva de Contingência		228.800	
9990.00	Reserva de Contingência	228.800		
9990.99	Reserva de Contingência	228.800		
			<b>Total:</b>	<b>26.387.500</b>



Cód. Despesa	Descrição da Despesa	Desdobramento	Elemento	Categorias e Sub-categorias Econômicas
<b>002</b>	<b>CÂMARA MUNICIPAL DE NATUBA</b>			
<b>3000.00</b>	<b>DESPESAS CORRENTES</b>			<b>1.344.800</b>
3100.00	PESSOAL E ENCARGOS SOCIAIS		1.056.300	
3190.00	Aplicações Diretas	1.056.300		
3190.04	Contratação por Tempo Determinado	5.250		
3190.11	Vencimentos e Vantagens Fixas - Pessoal Civil	865.000		
3190.13	Obrigações Patronais	185.000		
3190.92	Despesas de Exercícios Anteriores	1.050		
3300.00	OUTRAS DESPESAS CORRENTES		288.500	
3390.00	Aplicações Diretas	288.500		
3390.14	Diárias - Civil	3.000		
3390.30	Material de Consumo	55.000		
3390.35	Serviços de Consultoria	120.000		
3390.36	Outros Serviços de Terceiros - Pessoa Física	60.000		
3390.39	Outros Serviços de Terceiros - Pessoa Jurídica	50.000		
3390.40	Serviços de Tecnologia da Informação e Comunicação - Pessoa Jurídica	500		
<b>4000.00</b>	<b>DESPESAS DE CAPITAL</b>			<b>63.000</b>
4400.00	INVESTIMENTOS		63.000	
4490.00	Aplicações Diretas	63.000		
4490.52	Equipamentos e Material Permanente	63.000		

**Total: 1.407.800**

1 - Total da Direta:	27.795.300
2 - Total da Indireta:	0
<b>3 - Total ( 1 + 2 ):</b>	<b>27.795.300</b>
Total da Intra-Orçamentária:	0

  
**CLAIR LEFFÃO MARTINS**  
 Contadora  
 CRC-PB 4.395/O-7

\_\_\_\_\_  
**ROSINALVA VICENTE**  
**PATRICIO DA SILVA**  
 Secretária de Finanças

\_\_\_\_\_  
**JANETE SANTOS SOUSA DA**  
**SILVA**  
 Prefeita



# Prefeitura Municipal de Natuba

Secretaria de Finanças

Departamento de Contabilidade - Orçamento-Programa de 2020 - R\$ 1,00

Demonstrativo da Despesa por Elemento - D.D.E.

Classificação Institucional Funcional Programática			Recursos do	Outros Recursos	Total da Dotação	
Natureza de Despesa/Modalidade de Aplicação/Elemento de Despesa/Fonte de Recurso			Tesouro		Orçamentária	%
Órgão:	01	Legislativo			1.407.800	5,07
Legislação:						
Finalidade:						
<b>Unidade:</b>	<b>01.010</b>	<b>Câmara Municipal</b>			1.407.800	5,07
Legislação:						
Finalidade:						
<b>Programa:</b>	<b>2002</b>	<b>Programa de Apoio Administrativo do Poder Legislativo</b>			1.407.800	5,07
Objetivo: Manter as atividades administrativas da Câmara Municipal deste Município.						
01	031	2002	<b>1001 Aquisição de Veículo</b>		42.000	0,15
Objetivo: Aquisição de Veículo						
			<b>4400.00</b> INVESTIMENTOS		42.000	0,15
			<b>4490.00</b> Aplicações Diretas		42.000	0,15
000001	4490.52	99	1001 Equipamentos e Material Permanente	Fiscal	42.000	0,15
01	031	2002	<b>2001 Manutenção das Atividades da Câmara Municipal de Natuba</b>		1.365.800	4,91
Objetivo: Manter as atividades do Poder Legislativo possibilitando a fiscalização dos gastos públicos.						
			<b>3100.00</b> PESSOAL E ENCARGOS SOCIAIS		1.056.300	3,80
			<b>3190.00</b> Aplicações Diretas		1.056.300	3,80
000002	3190.04	99	1001 Contratação por Tempo Determinado	Fiscal	5.250	0,02
000003	3190.11	99	1001 Vencimentos e Vantagens Fixas - Pessoal Civil	Fiscal	865.000	3,11
000004	3190.13	99	1001 Obrigações Patronais	Fiscal	185.000	0,67
000005	3190.92	99	1001 Despesas de Exercícios Anteriores	Fiscal	1.050	0,00
			<b>3300.00</b> OUTRAS DESPESAS CORRENTES		288.500	1,04
			<b>3390.00</b> Aplicações Diretas		288.500	1,04
000006	3390.14	99	1001 Diárias - Civil	Fiscal	3.000	0,01
000007	3390.30	99	1001 Material de Consumo	Fiscal	55.000	0,20
000008	3390.35	99	1001 Serviços de Consultoria	Fiscal	120.000	0,43
000009	3390.36	99	1001 Outros Serviços de Terceiros - Pessoa Física	Fiscal	60.000	0,22
000010	3390.39	99	1001 Outros Serviços de Terceiros - Pessoa Jurídica	Fiscal	50.000	0,18
000966	3390.40	99	1001 Serviços de Tecnologia da Informação e Comunicação - Pessoa Jurídica	Fiscal	500	0,00
			<b>4400.00</b> INVESTIMENTOS		21.000	0,08
			<b>4490.00</b> Aplicações Diretas		21.000	0,08
000011	4490.52	99	1001 Equipamentos e Material Permanente	Fiscal	21.000	0,08
<b>Resumo da</b>	Pessoal e	Juros e	Outras			
<b>Unidade</b>	Encargos	Encargos	Despesas	Inversões	Amortização	Reserva
	Sociais	da Dívida	Correntes	Financeiras	da Dívida	de Contingência
			Investimentos			
Fiscal:	1.056.300		288.500	63.000		
					1.407.800	5,06
Seguridade:					0	0,00
<b>Total:</b>	<b>1.056.300</b>		<b>288.500</b>	<b>63.000</b>	<b>1.407.800</b>	<b>5,06</b>





# Prefeitura Municipal de Natuba

Secretaria de Finanças

Departamento de Contabilidade - Orçamento-Programa de 2020 - R\$ 1,00

Demonstrativo da Despesa por Elemento - D.D.E.

Classificação Institucional Funcional Programática												
Natureza de Despesa/Modalidade de Aplicação/Elemento de Despesa/Fonte de Recurso								Esfera	Recursos do Tesouro	Outros Recursos	Total da Dotação Orçamentária	%
<b>Órgão: 01 Legislativo</b>									<b>1.407.800</b>		<b>1.407.800</b>	<b>5,07</b>
Legislação:												
Finalidade:												
Resumo do Órgão	Pessoal e Encargos Sociais	Juros e Encargos da Dívida	Outras Despesas Correntes	Investimentos	Inversões Financeiras	Amortização da Dívida	Reserva de Contigência	Total	%			
Fiscal:	1.056.300		288.500	63.000				<b>1.407.800</b>	<b>5,06</b>			
Seguridade:								<b>0</b>	<b>0,00</b>			
<b>Total:</b>	<b>1.056.300</b>		<b>288.500</b>	<b>63.000</b>				<b>1.407.800</b>	<b>5,06</b>			



# Prefeitura Municipal de Natuba

Secretaria de Finanças

Departamento de Contabilidade - Orçamento-Programa de 2020 - R\$ 1,00

Demonstrativo da Despesa por Elemento - D.D.E.

Classificação Institucional Funcional Programática						Recursos do	Outros Recursos	Total da Dotação		
Natureza de Despesa/Modalidade de Aplicação/Elemento de Despesa/Fonte de Recurso						Esfera	Tesouro	Orçamentária	%	
<b>Órgão: 02</b>	<b>Executivo</b>						<b>12.162.894</b>	<b>14.224.606</b>	<b>26.387.500</b>	<b>94,94</b>
Legislação:										
Finalidade:										
<b>Unidade: 02.010</b>	<b>Secretaria do Governo Municipal</b>						<b>436.200</b>		<b>436.200</b>	<b>1,57</b>
Legislação:										
Finalidade:										
<b>Programa: 2001</b>	<b>Gestão Inovadora</b>						<b>436.200</b>		<b>436.200</b>	<b>1,57</b>
Objetivo: Assessoramento administrativo de forma direta e indireta as políticas direcionadas ao desenvolvimento sustentável, promover a simplificação administrativa e modernização da gestão pública por meio da transparência, melhorias nos serviços públicos com atendimento eficiente aos cidadãos.										
04	122	2001	<b>2002</b>	<b>Manutenção das Atividades da Secretaria do Governo Municipal</b>			<b>398.200</b>		<b>398.200</b>	<b>1,43</b>
Objetivo: Manter as atividades da Secretaria do Governo Municipal e realizar atividades diversas para participar do processo de conquista do Selo Unicef.										
		<b>3100.00</b>		<b>PESSOAL E ENCARGOS SOCIAIS</b>			<b>322.000</b>		<b>322.000</b>	<b>1,16</b>
		<b>3190.00</b>		<b>Aplicações Diretas</b>			<b>322.000</b>		<b>322.000</b>	<b>1,16</b>
000012	3190.04	99	1001	Contratação por Tempo Determinado	Fiscal	500		500	0,00	
000013	3190.11	99	1001	Vencimentos e Vantagens Fixas - Pessoal Civil	Fiscal	320.000		320.000	1,15	
000014	3190.13	99	1001	Obrigações Patronais	Fiscal	500		500	0,00	
000015	3190.16	99	1001	Outras Despesas Variáveis - Pessoal Civil	Fiscal	500		500	0,00	
000016	3190.92	99	1001	Despesas de Exercícios Anteriores	Fiscal	500		500	0,00	
		<b>3300.00</b>		<b>OUTRAS DESPESAS CORRENTES</b>		<b>73.200</b>		<b>73.200</b>	<b>0,26</b>	
		<b>3350.00</b>		<b>Transferências a Instituições Privadas sem Fins Lucrativos</b>		<b>1.000</b>		<b>1.000</b>	<b>0,00</b>	
000017	3350.41	99	1001	Contribuições	Fiscal	500		500	0,00	
000018	3350.43	99	1001	Subvenções Sociais	Fiscal	500		500	0,00	
		<b>3390.00</b>		<b>Aplicações Diretas</b>		<b>72.200</b>		<b>72.200</b>	<b>0,26</b>	
000019	3390.14	99	1001	Diárias - Civil	Fiscal	3.200		3.200	0,01	
000020	3390.30	99	1001	Material de Consumo	Fiscal	10.000		10.000	0,04	
000021	3390.31	99	1001	Premiações Culturais, Artísticas, Científicas, Desportivas e Outras (6)(I)	Fiscal	500		500	0,00	
000022	3390.32	99	1001	Material de Distribuição Gratuita	Fiscal	500		500	0,00	
000023	3390.33	99	1001	Passagens e Despesas com Locomoção	Fiscal	500		500	0,00	
000024	3390.35	99	1001	Serviços de Consultoria	Fiscal	40.000		40.000	0,14	
000025	3390.36	99	1001	Outros Serviços de Terceiros - Pessoa Física	Fiscal	8.000		8.000	0,03	
000026	3390.39	99	1001	Outros Serviços de Terceiros - Pessoa Jurídica	Fiscal	3.000		3.000	0,01	
000070	3390.40	99	1001	Serviços de Tecnologia da Informação e Comunicação - Pessoa Jurídica	Fiscal	5.000		5.000	0,02	
000027	3390.47	99	1001	Obrigações Tributárias e Contributivas	Fiscal	500		500	0,00	
000028	3390.92	99	1001	Despesas de Exercícios Anteriores	Fiscal	500		500	0,00	
000029	3390.93	99	1001	Indenizações e Restituições	Fiscal	500		500	0,00	
		<b>4400.00</b>		<b>INVESTIMENTOS</b>		<b>3.000</b>		<b>3.000</b>	<b>0,01</b>	
		<b>4490.00</b>		<b>Aplicações Diretas</b>		<b>3.000</b>		<b>3.000</b>	<b>0,01</b>	
000030	4490.52	99	1001	Equipamentos e Material Permanente	Fiscal	3.000		3.000	0,01	
04	122	2001	<b>2003</b>	<b>Contribuição às Entidades Municipalistas</b>		<b>20.000</b>		<b>20.000</b>	<b>0,07</b>	
Objetivo: Contribuir para FAMUP e outras										



# Prefeitura Municipal de Natuba

Secretaria de Finanças

Departamento de Contabilidade - Orçamento-Programa de 2020 - R\$ 1,00

Demonstrativo da Despesa por Elemento - D.D.E.

Classificação Institucional Funcional Programática						Recursos do	Outros Recursos	Total da Dotação		
Natureza de Despesa/Modalidade de Aplicação/Elemento de Despesa/Fonte de Recurso						Esfera	Tesouro	Orçamentária	%	
<b>Órgão: 02</b>	<b>Executivo</b>						<b>12.162.894</b>	<b>14.224.606</b>	<b>26.387.500</b>	<b>94,94</b>
Legislação:										
Finalidade:										
<b>Unidade: 02.010</b>	<b>Secretaria do Governo Municipal</b>						<b>436.200</b>	<b>436.200</b>	<b>1,57</b>	
Legislação:										
Finalidade:										
	<b>3300.00</b>						<b>20.000</b>	<b>20.000</b>	<b>0,07</b>	
	<b>3350.00</b>						<b>20.000</b>	<b>20.000</b>	<b>0,07</b>	
000031	3350.41	99	1001	Contribuições	Fiscal	20.000	20.000	20.000	0,07	
11	331	2001		<b>2004 Manutenção do Programa Município Empreendedor</b>		<b>8.500</b>	<b>8.500</b>	<b>8.500</b>	<b>0,03</b>	
Objetivo: Apoiar o empreendedorismo avaliando os recursos naturais e possibilidades socioeconômicas no município, visando fortalecer e ampliar o número de empreendedores em Natuba.										
	<b>3100.00</b>						<b>2.500</b>	<b>2.500</b>	<b>0,01</b>	
	<b>3190.00</b>						<b>2.500</b>	<b>2.500</b>	<b>0,01</b>	
000032	3190.04	99	1001	Contratação por Tempo Determinado	Fiscal	1.500	1.500	1.500	0,01	
000033	3190.11	99	1001	Vencimentos e Vantagens Fixas - Pessoal Civil	Fiscal	1.000	1.000	1.000	0,00	
	<b>3300.00</b>						<b>4.500</b>	<b>4.500</b>	<b>0,02</b>	
	<b>3390.00</b>						<b>4.500</b>	<b>4.500</b>	<b>0,02</b>	
000034	3390.14	99	1001	Diárias - Civil	Fiscal	500	500	500	0,00	
000035	3390.30	99	1001	Material de Consumo	Fiscal	1.000	1.000	1.000	0,00	
000036	3390.35	99	1001	Serviços de Consultoria	Fiscal	500	500	500	0,00	
000037	3390.36	99	1001	Outros Serviços de Terceiros - Pessoa Física	Fiscal	500	500	500	0,00	
000038	3390.39	99	1001	Outros Serviços de Terceiros - Pessoa Jurídica	Fiscal	500	500	500	0,00	
000777	3390.40	99	1001	Serviços de Tecnologia da Informação e Comunicação - Pessoa Jurídica	Fiscal	500	500	500	0,00	
000039	3390.92	99	1001	Despesas de Exercícios Anteriores	Fiscal	500	500	500	0,00	
000040	3390.93	99	1001	Indenizações e Restituições	Fiscal	500	500	500	0,00	
	<b>4400.00</b>						<b>1.500</b>	<b>1.500</b>	<b>0,01</b>	
	<b>4490.00</b>						<b>1.500</b>	<b>1.500</b>	<b>0,01</b>	
000041	4490.52	99	1001	Equipamentos e Material Permanente	Fiscal	1.500	1.500	1.500	0,01	
14	422	2001		<b>2005 Manutenção do Conselho de Políticas para Mulheres</b>		<b>2.000</b>	<b>2.000</b>	<b>2.000</b>	<b>0,01</b>	
Objetivo: Deliberar, contribuir na normatização e fiscalizar políticas relativas aos direitos da mulher.										
	<b>3300.00</b>						<b>1.500</b>	<b>1.500</b>	<b>0,01</b>	
	<b>3390.00</b>						<b>1.500</b>	<b>1.500</b>	<b>0,01</b>	
000043	3390.30	99	1001	Material de Consumo	Fiscal	500	500	500	0,00	
000044	3390.36	99	1001	Outros Serviços de Terceiros - Pessoa Física	Fiscal	500	500	500	0,00	
000045	3390.39	99	1001	Outros Serviços de Terceiros - Pessoa Jurídica	Fiscal	500	500	500	0,00	
	<b>4400.00</b>						<b>500</b>	<b>500</b>	<b>0,00</b>	
	<b>4490.00</b>						<b>500</b>	<b>500</b>	<b>0,00</b>	
000046	4490.52	99	1001	Equipamentos e Material Permanente	Fiscal	500	500	500	0,00	
14	422	2001		<b>2006 Manutenção da Política Municipal da Mulher</b>		<b>7.500</b>	<b>7.500</b>	<b>7.500</b>	<b>0,03</b>	
Objetivo: Instalar a Coordenadoria de Políticas para Mulheres, garantir políticas públicas e programas que estimulem a										



# Prefeitura Municipal de Natuba

Secretaria de Finanças

Departamento de Contabilidade - Orçamento-Programa de 2020 - R\$ 1,00

Demonstrativo da Despesa por Elemento - D.D.E.

Classificação Institucional Funcional Programática				Esfera	Recursos do Tesouro	Outros Recursos	Total da Dotação Orçamentária	%	
Natureza de Despesa/Modalidade de Aplicação/Elemento de Despesa/Fonte de Recurso									
<b>Órgão:</b>	<b>02</b>	<b>Executivo</b>			<b>12.162.894</b>	<b>14.224.606</b>	<b>26.387.500</b>	<b>94,94</b>	
Legislação:									
Finalidade:									
<b>Unidade:</b>	<b>02.010</b>	<b>Secretaria do Governo Municipal</b>			<b>436.200</b>		<b>436.200</b>	<b>1,57</b>	
Legislação:									
Finalidade:									
			realização de campanhas de combate a violência contra o público feminino e promovam a valorização e o protagonismo das mulheres no município de Natuba.						
	<b>3100.00</b>		<b>PESSOAL E ENCARGOS SOCIAIS</b>		<b>1.500</b>		<b>1.500</b>	<b>0,01</b>	
	<b>3190.00</b>		<b>Aplicações Diretas</b>		<b>1.500</b>		<b>1.500</b>	<b>0,01</b>	
000047	3190.04	99	1001 Contratação por Tempo Determinado	Fiscal	500		500	0,00	
000048	3190.11	99	1001 Vencimentos e Vantagens Fixas - Pessoal Civil	Fiscal	1.000		1.000	0,00	
	<b>3300.00</b>		<b>OUTRAS DESPESAS CORRENTES</b>		<b>4.500</b>		<b>4.500</b>	<b>0,02</b>	
	<b>3390.00</b>		<b>Aplicações Diretas</b>		<b>4.500</b>		<b>4.500</b>	<b>0,02</b>	
000049	3390.14	99	1001 Diárias - Civil	Fiscal	500		500	0,00	
000050	3390.30	99	1001 Material de Consumo	Fiscal	1.000		1.000	0,00	
000051	3390.35	99	1001 Serviços de Consultoria	Fiscal	500		500	0,00	
000052	3390.36	99	1001 Outros Serviços de Terceiros - Pessoa Física	Fiscal	500		500	0,00	
000053	3390.39	99	1001 Outros Serviços de Terceiros - Pessoa Jurídica	Fiscal	1.000		1.000	0,00	
000054	3390.47	99	1001 Obrigações Tributárias e Contributivas	Fiscal	500		500	0,00	
000055	3390.93	99	1001 Indenizações e Restituições	Fiscal	500		500	0,00	
	<b>4400.00</b>		<b>INVESTIMENTOS</b>		<b>1.500</b>		<b>1.500</b>	<b>0,01</b>	
	<b>4490.00</b>		<b>Aplicações Diretas</b>		<b>1.500</b>		<b>1.500</b>	<b>0,01</b>	
000056	4490.52	99	1001 Equipamentos e Material Permanente	Fiscal	1.500		1.500	0,01	
<b>Resumo da Unidade</b>	<b>Pessoal e Encargos Sociais</b>	<b>Juros e Encargos da Dívida</b>	<b>Outras Despesas Correntes</b>	<b>Investimentos</b>	<b>Inversões Financeiras</b>	<b>Amortização da Dívida</b>	<b>Reserva de Contingência</b>	<b>Total</b>	<b>%</b>
Fiscal:	326.000		103.700	6.500				<b>436.200</b>	<b>1,57</b>
Seguridade:								<b>0</b>	<b>0,00</b>
<b>Total:</b>	<b>326.000</b>		<b>103.700</b>	<b>6.500</b>				<b>436.200</b>	<b>1,57</b>



# Prefeitura Municipal de Natuba

Secretaria de Finanças

Departamento de Contabilidade - Orçamento-Programa de 2020 - R\$ 1,00

Demonstrativo da Despesa por Elemento - D.D.E.

Classificação Institucional Funcional Programática						Recursos do	Outros Recursos	Total da Dotação		
Natureza de Despesa/Modalidade de Aplicação/Elemento de Despesa/Fonte de Recurso						Esfera	Tesouro	Orçamentária	%	
<b>Órgão: 02</b>	<b>Executivo</b>						<b>12.162.894</b>	<b>14.224.606</b>	<b>26.387.500</b>	<b>94,94</b>
Legislação:										
Finalidade:										
<b>Unidade: 02.020</b>	<b>Secretaria de Administração</b>						<b>1.611.000</b>		<b>1.611.000</b>	<b>5,80</b>
Legislação:										
Finalidade:										
<b>Programa: 2001</b>	<b>Gestão Inovadora</b>						<b>1.611.000</b>		<b>1.611.000</b>	<b>5,80</b>
Objetivo: Assessoramento administrativo de forma direta e indireta as políticas direcionadas ao desenvolvimento sustentável, promover a simplificação administrativa e modernização da gestão pública por meio da transparência, melhorias nos serviços públicos com atendimento eficiente aos cidadãos.										
04	122	2001	<b>2007</b>	<b>Manutenção das Atividades da Secretaria de Administração</b>			<b>1.611.000</b>		<b>1.611.000</b>	<b>5,80</b>
Objetivo: Manter as atividades da Secretaria de Administração.										
			<b>3100.00</b>	<b>PESSOAL E ENCARGOS SOCIAIS</b>			<b>741.500</b>		<b>741.500</b>	<b>2,67</b>
			<b>3190.00</b>	<b>Aplicações Diretas</b>			<b>741.500</b>		<b>741.500</b>	<b>2,67</b>
000057	3190.01	99	1001	Aposentadorias e Reformas	Fiscal	83.000		83.000	0,30	
000058	3190.03	99	1001	Pensões	Fiscal	12.000		12.000	0,04	
000059	3190.04	99	1001	Contratação por Tempo Determinado	Fiscal	6.000		6.000	0,02	
000060	3190.11	99	1001	Vencimentos e Vantagens Fixas - Pessoal Civil	Fiscal	300.000		300.000	1,08	
000061	3190.13	99	1001	Obrigações Patronais	Fiscal	340.000		340.000	1,22	
000062	3190.92	99	1001	Despesas de Exercícios Anteriores	Fiscal	500		500	0,00	
			<b>3300.00</b>	<b>OUTRAS DESPESAS CORRENTES</b>		<b>866.000</b>		<b>866.000</b>	<b>3,12</b>	
			<b>3390.00</b>	<b>Aplicações Diretas</b>		<b>866.000</b>		<b>866.000</b>	<b>3,12</b>	
000063	3390.14	99	1001	Diárias - Civil	Fiscal	3.000		3.000	0,01	
000064	3390.30	99	1001	Material de Consumo	Fiscal	80.000		80.000	0,29	
000065	3390.33	99	1001	Passagens e Despesas com Locomoção	Fiscal	500		500	0,00	
000066	3390.35	99	1001	Serviços de Consultoria	Fiscal	150.000		150.000	0,54	
000067	3390.36	99	1001	Outros Serviços de Terceiros - Pessoa Física	Fiscal	320.000		320.000	1,15	
000068	3390.39	99	1001	Outros Serviços de Terceiros - Pessoa Jurídica	Fiscal	300.000		300.000	1,08	
000781	3390.40	99	1001	Serviços de Tecnologia da Informação e Comunicação - Pessoa Jurídica	Fiscal	12.000		12.000	0,04	
000069	3390.92	99	1001	Despesas de Exercícios Anteriores	Fiscal	500		500	0,00	
			<b>4400.00</b>	<b>INVESTIMENTOS</b>		<b>3.000</b>		<b>3.000</b>	<b>0,01</b>	
			<b>4490.00</b>	<b>Aplicações Diretas</b>		<b>3.000</b>		<b>3.000</b>	<b>0,01</b>	
000070	4490.52	99	1001	Equipamentos e Material Permanente	Fiscal	3.000		3.000	0,01	
			<b>4500.00</b>	<b>INVERSÕES FINANCEIRAS</b>		<b>500</b>		<b>500</b>	<b>0,00</b>	
			<b>4590.00</b>	<b>Aplicações Diretas</b>		<b>500</b>		<b>500</b>	<b>0,00</b>	
000785	4590.61	99	1001	Aquisição de Imóveis	Fiscal	500		500	0,00	



# Prefeitura Municipal de Natuba

Secretaria de Finanças

Departamento de Contabilidade - Orçamento-Programa de 2020 - R\$ 1,00

Demonstrativo da Despesa por Elemento - D.D.E.

Classificação Institucional Funcional Programática			Natureza de Despesa/Modalidade de Aplicação/Elemento de Despesa/Fonte de Recurso		Esfera	Recursos do Tesouro	Outros Recursos	Total da Dotação Orçamentária	%
<b>Órgão:</b>	<b>02</b>	<b>Executivo</b>				<b>12.162.894</b>	<b>14.224.606</b>	<b>26.387.500</b>	<b>94,94</b>
Legislação:									
Finalidade:									
<b>Unidade:</b>	<b>02.020</b>	<b>Secretaria de Administração</b>				<b>1.611.000</b>		<b>1.611.000</b>	<b>5,80</b>
Legislação:									
Finalidade:									
<b>Resumo da Unidade</b>	Pessoal e Encargos Sociais	Juros e Encargos da Dívida	Outras Despesas Correntes	Investimentos	Inversões Financeiras	Amortização da Dívida	Reserva de Contigência	Total	%
Fiscal:	741.500		866.000	3.000	500			<b>1.611.000</b>	<b>5,80</b>
Seguridade:								<b>0</b>	<b>0,00</b>
<b>Total:</b>	<b>741.500</b>		<b>866.000</b>	<b>3.000</b>	<b>500</b>			<b>1.611.000</b>	<b>5,80</b>



# Prefeitura Municipal de Natuba

Secretaria de Finanças

Departamento de Contabilidade - Orçamento-Programa de 2020 - R\$ 1,00

Demonstrativo da Despesa por Elemento - D.D.E.

Classificação Institucional Funcional Programática						Recursos do	Outros Recursos	Total da Dotação		
Natureza de Despesa/Modalidade de Aplicação/Elemento de Despesa/Fonte de Recurso						Esfera	Tesouro	Orçamentária	%	
<b>Órgão: 02</b>	<b>Executivo</b>						<b>12.162.894</b>	<b>14.224.606</b>	<b>26.387.500</b>	<b>94,94</b>
	Legislação:									
	Finalidade:									
<b>Unidade: 02.030</b>	<b>Secretaria de Finanças</b>						<b>1.372.983</b>	<b>1.000</b>	<b>1.373.983</b>	<b>4,94</b>
	Legislação:									
	Finalidade:									
<b>Programa: 0001</b>	<b>Gestão de Encargos Especiais</b>						<b>906.500</b>	<b>1.000</b>	<b>907.500</b>	<b>3,26</b>
	Objetivo:	Garantir uma administração transparente e eficiente e assegurar o pagamento dos encargos e das contribuições de responsabilidade do Município								
02	062	0001	<b>0001</b>	<b>Pagamentos de Ações Judiciais</b>			<b>182.000</b>		<b>182.000</b>	<b>0,65</b>
				Objetivo:	Pagar ações judiciais transitadas e julgadas.					
			<b>3100.00</b>	<b>PESSOAL E ENCARGOS SOCIAIS</b>			<b>2.000</b>		<b>2.000</b>	<b>0,01</b>
			<b>3190.00</b>	Aplicações Diretas			<b>2.000</b>		<b>2.000</b>	<b>0,01</b>
000071	3190.91	99	1001	Sentenças Judiciais	Fiscal		2.000		2.000	0,01
			<b>3300.00</b>	<b>OUTRAS DESPESAS CORRENTES</b>			<b>100.000</b>		<b>100.000</b>	<b>0,36</b>
			<b>3390.00</b>	Aplicações Diretas			<b>100.000</b>		<b>100.000</b>	<b>0,36</b>
000072	3390.91	99	1001	Sentenças Judiciais	Fiscal		100.000		100.000	0,36
			<b>4600.00</b>	<b>AMORTIZAÇÃO DA DÍVIDA</b>			<b>80.000</b>		<b>80.000</b>	<b>0,29</b>
			<b>4690.00</b>	Aplicações Diretas			<b>80.000</b>		<b>80.000</b>	<b>0,29</b>
000073	4690.91	99	1001	Sentenças Judiciais	Fiscal		80.000		80.000	0,29
28	841	0001	<b>0002</b>	<b>Encargos da Dívida Contratada</b>			<b>28.500</b>		<b>28.500</b>	<b>0,10</b>
				Objetivo:	Pagar encargos da dívida contratada					
			<b>3200.00</b>	<b>JUROS E ENCARGOS DA DÍVIDA</b>			<b>500</b>		<b>500</b>	<b>0,00</b>
			<b>3290.00</b>	Aplicações Diretas			<b>500</b>		<b>500</b>	<b>0,00</b>
000074	3290.21	99	1001	Juros sobre a Dívida por Contrato	Fiscal		500		500	0,00
			<b>4600.00</b>	<b>AMORTIZAÇÃO DA DÍVIDA</b>			<b>28.000</b>		<b>28.000</b>	<b>0,10</b>
			<b>4690.00</b>	Aplicações Diretas			<b>28.000</b>		<b>28.000</b>	<b>0,10</b>
000075	4690.71	99	1001	Principal da Dívida Contratual Resgatado	Fiscal		28.000		28.000	0,10
28	846	0001	<b>0003</b>	<b>Amortização e Encargos com a Dívida do INSS</b>			<b>585.500</b>		<b>585.500</b>	<b>2,11</b>
				Objetivo:	Pagar os encargos da dívida do INSS					
			<b>3200.00</b>	<b>JUROS E ENCARGOS DA DÍVIDA</b>			<b>500</b>		<b>500</b>	<b>0,00</b>
			<b>3290.00</b>	Aplicações Diretas			<b>500</b>		<b>500</b>	<b>0,00</b>
000076	3290.21	99	1001	Juros sobre a Dívida por Contrato	Fiscal		500		500	0,00
			<b>4600.00</b>	<b>AMORTIZAÇÃO DA DÍVIDA</b>			<b>585.000</b>		<b>585.000</b>	<b>2,10</b>
			<b>4690.00</b>	Aplicações Diretas			<b>585.000</b>		<b>585.000</b>	<b>2,10</b>
000077	4690.71	99	1001	Principal da Dívida Contratual Resgatado	Fiscal		585.000		585.000	2,10
28	846	0001	<b>0004</b>	<b>Contribuição ao PASEP</b>			<b>110.500</b>	<b>1.000</b>	<b>111.500</b>	<b>0,40</b>
				Objetivo:	Contribuir para o PASEP					
			<b>3300.00</b>	<b>OUTRAS DESPESAS CORRENTES</b>			<b>110.000</b>	<b>1.000</b>	<b>111.000</b>	<b>0,40</b>
			<b>3390.00</b>	Aplicações Diretas			<b>110.000</b>	<b>1.000</b>	<b>111.000</b>	<b>0,40</b>



# Prefeitura Municipal de Natuba

Secretaria de Finanças

Departamento de Contabilidade - Orçamento-Programa de 2020 - R\$ 1,00

Demonstrativo da Despesa por Elemento - D.D.E.

Classificação Institucional Funcional Programática						Recursos do	Outros Recursos	Total da Dotação		
Natureza de Despesa/Modalidade de Aplicação/Elemento de Despesa/Fonte de Recurso						Esfera	Tesouro	Orçamentária	%	
<b>Órgão: 02</b>	<b>Executivo</b>						<b>12.162.894</b>	<b>14.224.606</b>	<b>26.387.500</b>	<b>94,94</b>
Legislação:										
Finalidade:										
<b>Unidade: 02.030</b>	<b>Secretaria de Finanças</b>						<b>1.372.983</b>	<b>1.000</b>	<b>1.373.983</b>	<b>4,94</b>
Legislação:										
Finalidade:										
<b>3300.00</b>	<b>OUTRAS DESPESAS CORRENTES</b>						<b>110.000</b>	<b>1.000</b>	<b>111.000</b>	<b>0,40</b>
<b>3390.00</b>	<b>Aplicações Diretas</b>						<b>110.000</b>	<b>1.000</b>	<b>111.000</b>	<b>0,40</b>
000078	3390.47	99	1001	Obrigações Tributárias e Contributivas	Fiscal	110.000		110.000	0,40	
000079	3390.47	99	1610	Obrigações Tributárias e Contributivas	Fiscal		1.000	1.000	0,00	
<b>4600.00</b>	<b>AMORTIZAÇÃO DA DÍVIDA</b>						<b>500</b>		<b>500</b>	<b>0,00</b>
<b>4690.00</b>	<b>Aplicações Diretas</b>						<b>500</b>		<b>500</b>	<b>0,00</b>
000080	4690.71	99	1001	Principal da Dívida Contratual Resgatado	Fiscal	500		500	0,00	
<b>Programa: 2001</b>	<b>Gestão Inovadora</b>						<b>466.483</b>		<b>466.483</b>	<b>1,68</b>
Objetivo: Assessoramento administrativo de forma direta e indireta as políticas direcionadas ao desenvolvimento sustentável, promover a simplificação administrativa e modernização da gestão pública por meio da transparência, melhorias nos serviços públicos com atendimento eficiente aos cidadãos.										
04	123	2001	<b>2008</b>	<b>Manutenção das Atividades da Secretaria de Finanças</b>			<b>466.483</b>		<b>466.483</b>	<b>1,68</b>
Objetivo: Manter as atividades da Secretaria de Finanças, visando incrementar a arrecadação o equilíbrio das contas do município, bem como a melhoria dos serviços prestados a população										
<b>3100.00</b>	<b>PESSOAL E ENCARGOS SOCIAIS</b>						<b>202.000</b>		<b>202.000</b>	<b>0,73</b>
<b>3190.00</b>	<b>Aplicações Diretas</b>						<b>202.000</b>		<b>202.000</b>	<b>0,73</b>
000081	3190.04	99	1001	Contratação por Tempo Determinado	Fiscal	500		500	0,00	
000082	3190.11	99	1001	Vencimentos e Vantagens Fixas - Pessoal Civil	Fiscal	200.000		200.000	0,72	
000083	3190.13	99	1001	Obrigações Patronais	Fiscal	500		500	0,00	
000084	3190.16	99	1001	Outras Despesas Variáveis - Pessoal Civil	Fiscal	500		500	0,00	
000085	3190.92	99	1001	Despesas de Exercícios Anteriores	Fiscal	500		500	0,00	
<b>3300.00</b>	<b>OUTRAS DESPESAS CORRENTES</b>						<b>260.483</b>		<b>260.483</b>	<b>0,94</b>
<b>3390.00</b>	<b>Aplicações Diretas</b>						<b>260.483</b>		<b>260.483</b>	<b>0,94</b>
000086	3390.14	99	1001	Diárias - Civil	Fiscal	4.000		4.000	0,01	
000087	3390.30	99	1001	Material de Consumo	Fiscal	12.483		12.483	0,04	
000088	3390.31	99	1001	Premiações Culturais, Artísticas, Científicas, Desportivas e Outras (6)(I)	Fiscal	500		500	0,00	
000089	3390.33	99	1001	Passagens e Despesas com Locomoção	Fiscal	500		500	0,00	
000090	3390.35	99	1001	Serviços de Consultoria	Fiscal	120.000		120.000	0,43	
000091	3390.36	99	1001	Outros Serviços de Terceiros - Pessoa Física	Fiscal	3.000		3.000	0,01	
000092	3390.39	99	1001	Outros Serviços de Terceiros - Pessoa Jurídica	Fiscal	110.000		110.000	0,40	
000788	3390.40	99	1001	Serviços de Tecnologia da Informação e Comunicação - Pessoa Jurídica	Fiscal	8.000		8.000	0,03	
000093	3390.47	99	1001	Obrigações Tributárias e Contributivas	Fiscal	500		500	0,00	
000094	3390.92	99	1001	Despesas de Exercícios Anteriores	Fiscal	500		500	0,00	
000095	3390.93	99	1001	Indenizações e Restituições	Fiscal	1.000		1.000	0,00	
<b>4400.00</b>	<b>INVESTIMENTOS</b>						<b>3.500</b>		<b>3.500</b>	<b>0,01</b>





# Prefeitura Municipal de Natuba

Secretaria de Finanças

Departamento de Contabilidade - Orçamento-Programa de 2020 - R\$ 1,00

Demonstrativo da Despesa por Elemento - D.D.E.

Classificação Institucional Funcional Programática				Esfera	Recursos do Tesouro	Outros Recursos	Total da Dotação Orçamentária		
Natureza de Despesa/Modalidade de Aplicação/Elemento de Despesa/Fonte de Recurso									
<b>Órgão:</b>	<b>02</b>	<b>Executivo</b>			<b>12.162.894</b>	<b>14.224.606</b>	<b>26.387.500</b>	<b>94,94</b>	
Legislação:									
Finalidade:									
<b>Unidade:</b>	<b>02.030</b>	<b>Secretaria de Finanças</b>			<b>1.372.983</b>	<b>1.000</b>	<b>1.373.983</b>	<b>4,94</b>	
Legislação:									
Finalidade:									
	<b>4400.00</b>	<b>INVESTIMENTOS</b>			<b>3.500</b>		<b>3.500</b>	<b>0,01</b>	
	<b>4490.00</b>	<b>Aplicações Diretas</b>			<b>3.500</b>		<b>3.500</b>	<b>0,01</b>	
000096	4490.51	99	1001	Obras e Instalações	Fiscal	2.000	2.000	0,01	
000097	4490.52	99	1001	Equipamentos e Material Permanente	Fiscal	1.500	1.500	0,01	
	<b>4500.00</b>	<b>INVERSÕES FINANCEIRAS</b>			<b>500</b>		<b>500</b>	<b>0,00</b>	
	<b>4590.00</b>	<b>Aplicações Diretas</b>			<b>500</b>		<b>500</b>	<b>0,00</b>	
000791	4590.61	99	1001	Aquisição de Imóveis	Fiscal	500	500	0,00	
<b>Resumo da Unidade</b>	Pessoal e Encargos Sociais	Juros e Encargos da Dívida	Outras Despesas Correntes	Investimentos	Inversões Financeiras	Amortização da Dívida	Reserva de Contingência	Total	%
Fiscal:	204.000	1.000	471.483	3.500	500	693.500		<b>1.373.983</b>	<b>4,94</b>
Seguridade:								<b>0</b>	<b>0,00</b>
<b>Total:</b>	<b>204.000</b>	<b>1.000</b>	<b>471.483</b>	<b>3.500</b>	<b>500</b>	<b>693.500</b>		<b>1.373.983</b>	<b>4,94</b>



# Prefeitura Municipal de Natuba

Secretaria de Finanças

Departamento de Contabilidade - Orçamento-Programa de 2020 - R\$ 1,00

Demonstrativo da Despesa por Elemento - D.D.E.

Classificação Institucional Funcional Programática				Recursos do	Outros Recursos	Total da Dotação			
Natureza de Despesa/Modalidade de Aplicação/Elemento de Despesa/Fonte de Recurso				Tesouro		Orçamentária	%		
Esfera									
<b>Órgão: 02</b>	<b>Executivo</b>			<b>12.162.894</b>	<b>14.224.606</b>	<b>26.387.500</b>	<b>94,94</b>		
Legislação:									
Finalidade:									
<b>Unidade: 02.040</b>	<b>Secretaria Distrital Municipal</b>			<b>94.000</b>		<b>94.000</b>	<b>0,34</b>		
Legislação:									
Finalidade:									
<b>Programa: 2001</b>	<b>Gestão Inovadora</b>			<b>94.000</b>		<b>94.000</b>	<b>0,34</b>		
Objetivo: Assessoramento administrativo de forma direta e indireta as políticas direcionadas ao desenvolvimento sustentável, promover a simplificação administrativa e modernização da gestão pública por meio da transparência, melhorias nos serviços públicos com atendimento eficiente aos cidadãos.									
04	122	2001	<b>2009 Manutenção das Atividades da Secretaria Distrital Municipal</b>	<b>94.000</b>		<b>94.000</b>	<b>0,34</b>		
Objetivo: Manter as atividades da Secretaria Distrital Municipal.									
		<b>3100.00</b>	<b>PESSOAL E ENCARGOS SOCIAIS</b>	<b>83.500</b>		<b>83.500</b>	<b>0,30</b>		
		<b>3190.00</b>	<b>Aplicações Diretas</b>	<b>83.500</b>		<b>83.500</b>	<b>0,30</b>		
000099	3190.04	99	1001 Contratação por Tempo Determinado	Fiscal	500	500	0,00		
000100	3190.11	99	1001 Vencimentos e Vantagens Fixas - Pessoal Civil	Fiscal	82.000	82.000	0,30		
000101	3190.13	99	1001 Obrigações Patronais	Fiscal	500	500	0,00		
000102	3190.16	99	1001 Outras Despesas Variáveis - Pessoal Civil	Fiscal	500	500	0,00		
		<b>3300.00</b>	<b>OUTRAS DESPESAS CORRENTES</b>	<b>9.000</b>		<b>9.000</b>	<b>0,03</b>		
		<b>3390.00</b>	<b>Aplicações Diretas</b>	<b>9.000</b>		<b>9.000</b>	<b>0,03</b>		
000103	3390.14	99	1001 Diárias - Civil	Fiscal	500	500	0,00		
000104	3390.30	99	1001 Material de Consumo	Fiscal	1.000	1.000	0,00		
000105	3390.32	99	1001 Material de Distribuição Gratuita	Fiscal	500	500	0,00		
000106	3390.33	99	1001 Passagens e Despesas com Locomoção	Fiscal	500	500	0,00		
000107	3390.36	99	1001 Outros Serviços de Terceiros - Pessoa Física	Fiscal	2.000	2.000	0,01		
000108	3390.39	99	1001 Outros Serviços de Terceiros - Pessoa Jurídica	Fiscal	3.000	3.000	0,01		
000793	3390.40	99	1001 Serviços de Tecnologia da Informação e Comunicação - Pessoa Jurídica	Fiscal	500	500	0,00		
000109	3390.47	99	1001 Obrigações Tributárias e Contributivas	Fiscal	500	500	0,00		
000110	3390.93	99	1001 Indenizações e Restituições	Fiscal	500	500	0,00		
		<b>4400.00</b>	<b>INVESTIMENTOS</b>	<b>1.500</b>		<b>1.500</b>	<b>0,01</b>		
		<b>4490.00</b>	<b>Aplicações Diretas</b>	<b>1.500</b>		<b>1.500</b>	<b>0,01</b>		
000794	4490.51	99	1001 Obras e Instalações	Fiscal	500	500	0,00		
000111	4490.52	99	1001 Equipamentos e Material Permanente	Fiscal	1.000	1.000	0,00		
<b>Resumo da Unidade</b>	Pessoal e Encargos Sociais	Juros e Encargos da Dívida	Outras Despesas Correntes	Investimentos	Inversões Financeiras	Amortização da Dívida	Reserva de Contingência	Total	%
Fiscal:	83.500		9.000	1.500				<b>94.000</b>	<b>0,34</b>
Seguridade:								<b>0</b>	<b>0,00</b>
<b>Total:</b>	<b>83.500</b>		<b>9.000</b>	<b>1.500</b>				<b>94.000</b>	<b>0,34</b>



# Prefeitura Municipal de Natuba

Secretaria de Finanças

Departamento de Contabilidade - Orçamento-Programa de 2020 - R\$ 1,00

Demonstrativo da Despesa por Elemento - D.D.E.

Classificação Institucional Funcional Programática						Recursos do	Outros Recursos	Total da Dotação		
Natureza de Despesa/Modalidade de Aplicação/Elemento de Despesa/Fonte de Recurso						Esfera	Tesouro	Orçamentária	%	
<b>Órgão: 02</b>	<b>Executivo</b>						<b>12.162.894</b>	<b>14.224.606</b>	<b>26.387.500</b>	<b>94,94</b>
Legislação:										
Finalidade:										
<b>Unidade: 02.050</b>	<b>Secretaria da Educação</b>						<b>1.323.319</b>	<b>8.949.579</b>	<b>10.272.898</b>	<b>36,96</b>
Legislação:										
Finalidade:										
<b>Programa: 1002</b>	<b>Educação de Qualidade para Todos</b>						<b>1.251.147</b>	<b>8.949.579</b>	<b>10.200.726</b>	<b>36,70</b>
Objetivo: Possibilitar uma educação transformadora, de modo que crianças e jovens tenham acesso a uma educação básica de qualidade, com isso, o crescimento social dos profissionais envolvidos com a educação, fortalecerá e agregará valores fundamentais para o desenvolvimento humano e social.										
12	368	1002	<b>1002</b>	<b>Construção, Ampliação e/ou Reforma de Unidades Escolares</b>			<b>2.000</b>	<b>100.000</b>	<b>102.000</b>	<b>0,37</b>
Objetivo: Construir, ampliar e/ou reformar as unidades escolares proporcionando espaço físico adequado nas comunidades do município, conforme demanda do orçamento participativo.										
			<b>4400.00</b>	INVESTIMENTOS			<b>2.000</b>	<b>100.000</b>	<b>102.000</b>	<b>0,37</b>
			<b>4490.00</b>	Aplicações Diretas			<b>2.000</b>	<b>100.000</b>	<b>102.000</b>	<b>0,37</b>
000112	4490.51	99	1111	Obras e Instalações	Fiscal	2.000		2.000	0,01	
000113	4490.51	99	1124	Obras e Instalações	Fiscal		100.000	100.000	0,36	
12	365	1002	<b>1004</b>	<b>Construção e Implantação de Creche da Educação Infantil no Município</b>			<b>2.000</b>	<b>100.000</b>	<b>102.000</b>	<b>0,37</b>
Objetivo: Melhorar a infra estrutura da rede física escolar, com a construção de escolas para os alunos da educação infantil, conforme demanda do orçamento participativo.										
			<b>4400.00</b>	INVESTIMENTOS			<b>2.000</b>	<b>100.000</b>	<b>102.000</b>	<b>0,37</b>
			<b>4490.00</b>	Aplicações Diretas			<b>2.000</b>	<b>100.000</b>	<b>102.000</b>	<b>0,37</b>
000116	4490.51	99	1111	Obras e Instalações	Fiscal	2.000		2.000	0,01	
000117	4490.51	99	1124	Obras e Instalações	Fiscal		100.000	100.000	0,36	
12	365	1002	<b>2010</b>	<b>Manutenção da Educação Infantil e Creche - MDE</b>			<b>16.000</b>	<b>4.500</b>	<b>20.500</b>	<b>0,07</b>
Objetivo: Manter o atendimento das crianças, proporcionando meios para o desenvolvimento físico, mental e intelectual										
			<b>3100.00</b>	PESSOAL E ENCARGOS SOCIAIS			<b>2.500</b>	<b>1.500</b>	<b>4.000</b>	<b>0,01</b>
			<b>3190.00</b>	Aplicações Diretas			<b>2.500</b>	<b>1.500</b>	<b>4.000</b>	<b>0,01</b>
000118	3190.04	99	1111	Contratação por Tempo Determinado	Fiscal	500		500	0,00	
000119	3190.04	99	1124	Contratação por Tempo Determinado	Fiscal		500	500	0,00	
000120	3190.11	99	1111	Vencimentos e Vantagens Fixas - Pessoal Civil	Fiscal	1.000		1.000	0,00	
000121	3190.11	99	1124	Vencimentos e Vantagens Fixas - Pessoal Civil	Fiscal		1.000	1.000	0,00	
000122	3190.13	99	1111	Obrigações Patronais	Fiscal	500		500	0,00	
000123	3190.16	99	1111	Outras Despesas Variáveis - Pessoal Civil	Fiscal	500		500	0,00	
			<b>3300.00</b>	OUTRAS DESPESAS CORRENTES			<b>13.000</b>	<b>1.500</b>	<b>14.500</b>	<b>0,05</b>
			<b>3390.00</b>	Aplicações Diretas			<b>13.000</b>	<b>1.500</b>	<b>14.500</b>	<b>0,05</b>
000124	3390.14	99	1111	Diárias - Civil	Fiscal	500		500	0,00	
000125	3390.30	99	1111	Material de Consumo	Fiscal	10.000		10.000	0,04	
000126	3390.30	99	1124	Material de Consumo	Fiscal		500	500	0,00	
000127	3390.36	99	1111	Outros Serviços de Terceiros - Pessoa Física	Fiscal	500		500	0,00	
000128	3390.36	99	1124	Outros Serviços de Terceiros - Pessoa Física	Fiscal		500	500	0,00	
000129	3390.39	99	1111	Outros Serviços de Terceiros - Pessoa Jurídica	Fiscal	1.500		1.500	0,01	



# Prefeitura Municipal de Natuba

Secretaria de Finanças

Departamento de Contabilidade - Orçamento-Programa de 2020 - R\$ 1,00

Demonstrativo da Despesa por Elemento - D.D.E.

Classificação Institucional Funcional Programática						Recursos do	Outros Recursos	Total da Dotação		
Natureza de Despesa/Modalidade de Aplicação/Elemento de Despesa/Fonte de Recurso						Esfera	Tesouro	Orçamentária	%	
<b>Órgão: 02</b>	<b>Executivo</b>						<b>12.162.894</b>	<b>14.224.606</b>	<b>26.387.500</b>	<b>94,94</b>
Legislação:										
Finalidade:										
<b>Unidade: 02.050</b>	<b>Secretaria da Educação</b>						<b>1.323.319</b>	<b>8.949.579</b>	<b>10.272.898</b>	<b>36,96</b>
Legislação:										
Finalidade:										
	<b>3300.00</b>						<b>13.000</b>	<b>1.500</b>	<b>14.500</b>	<b>0,05</b>
	<b>3390.00</b>						<b>13.000</b>	<b>1.500</b>	<b>14.500</b>	<b>0,05</b>
000130	3390.39	99	1124	Outros Serviços de Terceiros - Pessoa Jurídica	Fiscal			500	500	0,00
000131	3390.92	99	1001	Despesas de Exercícios Anteriores	Fiscal	500			500	0,00
	<b>4400.00</b>						<b>500</b>	<b>1.500</b>	<b>2.000</b>	<b>0,01</b>
	<b>4490.00</b>						<b>500</b>	<b>1.500</b>	<b>2.000</b>	<b>0,01</b>
000132	4490.52	99	1111	Equipamentos e Material Permanente	Fiscal	500			500	0,00
000133	4490.52	99	1124	Equipamentos e Material Permanente	Fiscal		1.500		1.500	0,01
12	361	1002	<b>2011</b>	<b>Manutenção do FUNDEB - 60% magistério</b>				<b>4.982.020</b>	<b>4.982.020</b>	<b>17,92</b>
				Objetivo: Manter o FUNDEB - 60% magistério						
	<b>3100.00</b>							<b>4.981.020</b>	<b>4.981.020</b>	<b>17,92</b>
	<b>3190.00</b>							<b>4.981.020</b>	<b>4.981.020</b>	<b>17,92</b>
000134	3190.04	99	1112	Contratação por Tempo Determinado	Fiscal		530.000		530.000	1,91
000135	3190.11	99	1112	Vencimentos e Vantagens Fixas - Pessoal Civil	Fiscal		3.604.190		3.604.190	12,97
000364	3190.11	99	1114	Vencimentos e Vantagens Fixas - Pessoal Civil	Fiscal		595.830		595.830	2,14
000136	3190.13	99	1112	Obrigações Patronais	Fiscal		250.000		250.000	0,90
000137	3190.16	99	1112	Outras Despesas Variáveis - Pessoal Civil	Fiscal		500		500	0,00
000138	3190.92	99	1112	Despesas de Exercícios Anteriores	Fiscal		500		500	0,00
	<b>3300.00</b>							<b>1.000</b>	<b>1.000</b>	<b>0,00</b>
	<b>3390.00</b>							<b>1.000</b>	<b>1.000</b>	<b>0,00</b>
000139	3390.04	99	1112	Contratação por Tempo Determinado	Fiscal		500		500	0,00
000140	3390.14	99	1112	Diárias - Civil	Fiscal		500		500	0,00
12	361	1002	<b>2012</b>	<b>Manutenção do FUNDEB - 40% outros</b>				<b>2.886.130</b>	<b>2.886.130</b>	<b>10,38</b>
				Objetivo: Manter o FUNDEB - 40% outros						
	<b>3100.00</b>							<b>1.708.130</b>	<b>1.708.130</b>	<b>6,15</b>
	<b>3190.00</b>							<b>1.708.130</b>	<b>1.708.130</b>	<b>6,15</b>
000141	3190.04	99	1113	Contratação por Tempo Determinado	Fiscal		150.000		150.000	0,54
000142	3190.11	99	1113	Vencimentos e Vantagens Fixas - Pessoal Civil	Fiscal		956.698		956.698	3,44
000373	3190.11	99	1115	Vencimentos e Vantagens Fixas - Pessoal Civil	Fiscal		349.932		349.932	1,26
000143	3190.13	99	1113	Obrigações Patronais	Fiscal		250.000		250.000	0,90
000144	3190.16	99	1113	Outras Despesas Variáveis - Pessoal Civil	Fiscal		500		500	0,00
000838	3190.91	99	1113	Sentenças Judiciais	Fiscal		500		500	0,00
000145	3190.92	99	1113	Despesas de Exercícios Anteriores	Fiscal		500		500	0,00
	<b>3300.00</b>							<b>1.167.000</b>	<b>1.167.000</b>	<b>4,20</b>
				Transferências a Instituições Privadas sem Fins Lucrativos				<b>1.000</b>	<b>1.000</b>	<b>0,00</b>



# Prefeitura Municipal de Natuba

Secretaria de Finanças

Departamento de Contabilidade - Orçamento-Programa de 2020 - R\$ 1,00

Demonstrativo da Despesa por Elemento - D.D.E.

Classificação Institucional Funcional Programática						Recursos do	Outros Recursos	Total da Dotação		
Natureza de Despesa/Modalidade de Aplicação/Elemento de Despesa/Fonte de Recurso						Esfera	Tesouro	Orçamentária	%	
<b>Órgão: 02</b>	<b>Executivo</b>						<b>12.162.894</b>	<b>14.224.606</b>	<b>26.387.500</b>	<b>94,94</b>
Legislação:										
Finalidade:										
<b>Unidade: 02.050</b>	<b>Secretaria da Educação</b>						<b>1.323.319</b>	<b>8.949.579</b>	<b>10.272.898</b>	<b>36,96</b>
Legislação:										
Finalidade:										
<b>3300.00</b>	<b>OUTRAS DESPESAS CORRENTES</b>							<b>1.167.000</b>	<b>1.167.000</b>	<b>4,20</b>
<b>3350.00</b>										
000146	3350.41	99	1113	Contribuições		Fiscal	500	500	0,00	
000147	3350.43	99	1113	Subvenções Sociais		Fiscal	500	500	0,00	
<b>3390.00</b>	<b>Aplicações Diretas</b>							<b>1.166.000</b>	<b>1.166.000</b>	<b>4,19</b>
000148	3390.14	99	1113	Diárias - Civil		Fiscal	500	500	0,00	
000149	3390.18	99	1113	Auxílio Financeiro a Estudantes		Fiscal	500	500	0,00	
000150	3390.30	99	1113	Material de Consumo		Fiscal	300.000	300.000	1,08	
000151	3390.35	99	1113	Serviços de Consultoria		Fiscal	10.000	10.000	0,04	
000152	3390.36	99	1113	Outros Serviços de Terceiros - Pessoa Física		Fiscal	738.000	738.000	2,66	
000153	3390.39	99	1113	Outros Serviços de Terceiros - Pessoa Jurídica		Fiscal	111.500	111.500	0,40	
000833	3390.40	99	1113	Serviços de Tecnologia da Informação e Comunicação - Pessoa Jurídica		Fiscal	3.000	3.000	0,01	
000154	3390.47	99	1113	Obrigações Tributárias e Contributivas		Fiscal	1.000	1.000	0,00	
000155	3390.91	99	1113	Sentenças Judiciais		Fiscal	500	500	0,00	
000156	3390.92	99	1113	Despesas de Exercícios Anteriores		Fiscal	500	500	0,00	
000840	3390.93	99	1113	Indenizações e Restituições		Fiscal	500	500	0,00	
<b>4400.00</b>	<b>INVESTIMENTOS</b>							<b>11.000</b>	<b>11.000</b>	<b>0,04</b>
<b>4490.00</b>	<b>Aplicações Diretas</b>							<b>11.000</b>	<b>11.000</b>	<b>0,04</b>
000157	4490.51	99	1113	Obras e Instalações		Fiscal	5.000	5.000	0,02	
000158	4490.52	99	1113	Equipamentos e Material Permanente		Fiscal	5.000	5.000	0,02	
000836	4490.61	99	1113	Aquisição de Imóveis		Fiscal	500	500	0,00	
000159	4490.92	99	1113	Despesas de Exercícios Anteriores		Fiscal	500	500	0,00	
12	368	1002	<b>2013</b>	<b>Manutenção do Programa Dinheiro Direto na Escola - PDDE</b>			<b>5.000</b>	<b>5.000</b>	<b>0,02</b>	
Objetivo: Aplicar os recursos na manutenção das escolas, promovendo a melhoria do ensino-aprendizagem										
<b>3300.00</b>	<b>OUTRAS DESPESAS CORRENTES</b>							<b>5.000</b>	<b>5.000</b>	<b>0,02</b>
<b>3390.00</b>	<b>Aplicações Diretas</b>							<b>5.000</b>	<b>5.000</b>	<b>0,02</b>
000161	3390.30	99	1121	Material de Consumo		Fiscal	5.000	5.000	0,02	
12	361	1002	<b>2014</b>	<b>Manutenção da Educação de Jovens e Adultos - MDE</b>			<b>11.000</b>	<b>11.000</b>	<b>0,04</b>	
Objetivo: Educar jovens e adultos - MDE										
<b>3100.00</b>	<b>PESSOAL E ENCARGOS SOCIAIS</b>						<b>3.000</b>	<b>3.000</b>	<b>0,01</b>	
<b>3190.00</b>	<b>Aplicações Diretas</b>						<b>3.000</b>	<b>3.000</b>	<b>0,01</b>	
000162	3190.04	99	1111	Contratação por Tempo Determinado		Fiscal	500	500	0,00	
000163	3190.11	99	1111	Vencimentos e Vantagens Fixas - Pessoal Civil		Fiscal	1.000	1.000	0,00	
000164	3190.13	99	1111	Obrigações Patronais		Fiscal	500	500	0,00	
000165	3190.16	99	1111	Outras Despesas Variáveis - Pessoal Civil		Fiscal	500	500	0,00	



# Prefeitura Municipal de Natuba

Secretaria de Finanças

Departamento de Contabilidade - Orçamento-Programa de 2020 - R\$ 1,00

Demonstrativo da Despesa por Elemento - D.D.E.

Classificação Institucional Funcional Programática						Recursos do	Outros Recursos	Total da Dotação		
Natureza de Despesa/Modalidade de Aplicação/Elemento de Despesa/Fonte de Recurso						Esfera	Tesouro	Orçamentária	%	
<b>Órgão: 02</b>	<b>Executivo</b>						<b>12.162.894</b>	<b>14.224.606</b>	<b>26.387.500</b>	<b>94,94</b>
Legislação:										
Finalidade:										
<b>Unidade: 02.050</b>	<b>Secretaria da Educação</b>						<b>1.323.319</b>	<b>8.949.579</b>	<b>10.272.898</b>	<b>36,96</b>
Legislação:										
Finalidade:										
	<b>3100.00</b>						<b>3.000</b>		<b>3.000</b>	<b>0,01</b>
	<b>3190.00</b>						<b>3.000</b>		<b>3.000</b>	<b>0,01</b>
000166	3190.92	99	1001	Despesas de Exercícios Anteriores	Fiscal	500		500	0,00	
	<b>3300.00</b>			<b>OUTRAS DESPESAS CORRENTES</b>		<b>6.500</b>		<b>6.500</b>	<b>0,02</b>	
	<b>3350.00</b>			<b>Transferências a Instituições Privadas sem Fins Lucrativos</b>		<b>1.000</b>		<b>1.000</b>	<b>0,00</b>	
000167	3350.41	99	1111	Contribuições	Fiscal	500		500	0,00	
000168	3350.43	99	1111	Subvenções Sociais	Fiscal	500		500	0,00	
	<b>3390.00</b>			<b>Aplicações Diretas</b>		<b>5.500</b>		<b>5.500</b>	<b>0,02</b>	
000169	3390.30	99	1111	Material de Consumo	Fiscal	1.000		1.000	0,00	
000170	3390.31	99	1001	Premiações Culturais, Artísticas, Científicas, Desportivas e Outras (6)(I)	Fiscal	500		500	0,00	
000171	3390.33	99	1111	Passagens e Despesas com Locomoção	Fiscal	500		500	0,00	
000172	3390.35	99	1111	Serviços de Consultoria	Fiscal	500		500	0,00	
000173	3390.36	99	1111	Outros Serviços de Terceiros - Pessoa Física	Fiscal	500		500	0,00	
000174	3390.39	99	1111	Outros Serviços de Terceiros - Pessoa Jurídica	Fiscal	1.000		1.000	0,00	
000175	3390.47	99	1111	Obrigações Tributárias e Contributivas	Fiscal	500		500	0,00	
000176	3390.92	99	1001	Despesas de Exercícios Anteriores	Fiscal	500		500	0,00	
000177	3390.93	99	1111	Indenizações e Restituições	Fiscal	500		500	0,00	
	<b>4400.00</b>			<b>INVESTIMENTOS</b>		<b>1.500</b>		<b>1.500</b>	<b>0,01</b>	
	<b>4490.00</b>			<b>Aplicações Diretas</b>		<b>1.500</b>		<b>1.500</b>	<b>0,01</b>	
000178	4490.52	99	1111	Equipamentos e Material Permanente	Fiscal	1.500		1.500	0,01	
12	361	1002	<b>2016</b>	<b>Manutenção do Programa Nacional de Alimentação Escolar - FUNDAMENTAL</b>		<b>500</b>	<b>170.354</b>	<b>170.854</b>	<b>0,61</b>	
Objetivo: Garantir que a oferta da alimentação escolar se dê em conformidade com as necessidades nutricionais dos alunos durante o período letivo										
	<b>3300.00</b>			<b>OUTRAS DESPESAS CORRENTES</b>		<b>500</b>	<b>170.354</b>	<b>170.854</b>	<b>0,61</b>	
	<b>3390.00</b>			<b>Aplicações Diretas</b>		<b>500</b>	<b>170.354</b>	<b>170.854</b>	<b>0,61</b>	
000193	3390.30	99	1001	Material de Consumo	Fiscal	500		500	0,00	
000194	3390.30	99	1122	Material de Consumo	Fiscal		170.354	170.354	0,61	
12	361	1002	<b>2017</b>	<b>Manutenção do Transporte Escolar- ENSINO FUNDAMENTAL</b>		<b>11.500</b>	<b>148.487</b>	<b>159.987</b>	<b>0,58</b>	
Objetivo: Manter os transportes escolares assegurando boas condições de uso, oferecendo conforto e segurança aos estudantes										
	<b>3300.00</b>			<b>OUTRAS DESPESAS CORRENTES</b>		<b>11.500</b>	<b>148.487</b>	<b>159.987</b>	<b>0,58</b>	
	<b>3390.00</b>			<b>Aplicações Diretas</b>		<b>11.500</b>	<b>148.487</b>	<b>159.987</b>	<b>0,58</b>	
000195	3390.30	99	1111	Material de Consumo	Fiscal	500		500	0,00	
000196	3390.30	99	1123	Material de Consumo	Fiscal		500	500	0,00	
000197	3390.30	99	1520	Material de Consumo	Fiscal		500	500	0,00	



# Prefeitura Municipal de Natuba

Secretaria de Finanças

Departamento de Contabilidade - Orçamento-Programa de 2020 - R\$ 1,00

Demonstrativo da Despesa por Elemento - D.D.E.

Classificação Institucional Funcional Programática						Recursos do	Outros Recursos	Total da Dotação		
Natureza de Despesa/Modalidade de Aplicação/Elemento de Despesa/Fonte de Recurso						Esfera	Tesouro	Orçamentária	%	
<b>Órgão: 02</b>	<b>Executivo</b>						<b>12.162.894</b>	<b>14.224.606</b>	<b>26.387.500</b>	<b>94,94</b>
Legislação:										
Finalidade:										
<b>Unidade: 02.050</b>	<b>Secretaria da Educação</b>						<b>1.323.319</b>	<b>8.949.579</b>	<b>10.272.898</b>	<b>36,96</b>
Legislação:										
Finalidade:										
<b>3300.00</b>	<b>OUTRAS DESPESAS CORRENTES</b>						<b>11.500</b>	<b>148.487</b>	<b>159.987</b>	<b>0,58</b>
<b>3390.00</b>	<b>Aplicações Diretas</b>						<b>11.500</b>	<b>148.487</b>	<b>159.987</b>	<b>0,58</b>
000198	3390.36	99	1111	Outros Serviços de Terceiros - Pessoa Física		Fiscal	10.000		10.000	0,04
000199	3390.36	99	1123	Outros Serviços de Terceiros - Pessoa Física		Fiscal		105.787	105.787	0,38
000200	3390.36	99	1520	Outros Serviços de Terceiros - Pessoa Física		Fiscal		32.000	32.000	0,12
000201	3390.39	99	1111	Outros Serviços de Terceiros - Pessoa Jurídica		Fiscal	500		500	0,00
000202	3390.39	99	1123	Outros Serviços de Terceiros - Pessoa Jurídica		Fiscal		500	500	0,00
000203	3390.39	99	1520	Outros Serviços de Terceiros - Pessoa Jurídica		Fiscal		8.200	8.200	0,03
000842	3390.47	99	1111	Obrigações Tributárias e Contributivas		Fiscal	500		500	0,00
000204	3390.47	99	1123	Obrigações Tributárias e Contributivas		Fiscal		500	500	0,00
000843	3390.93	99	1520	Indenizações e Restituições		Fiscal		500	500	0,00
12	361	1002	<b>2018</b>	<b>Manutenção do Desenvolvimento do Ensino - MDE</b>			<b>1.205.147</b>		<b>1.205.147</b>	<b>4,34</b>
Objetivo: Manter o desenvolvimento do ensino- MDE										
<b>3100.00</b>	<b>PESSOAL E ENCARGOS SOCIAIS</b>						<b>937.000</b>		<b>937.000</b>	<b>3,37</b>
<b>3190.00</b>	<b>Aplicações Diretas</b>						<b>937.000</b>		<b>937.000</b>	<b>3,37</b>
000205	3190.04	99	1111	Contratação por Tempo Determinado		Fiscal	100.000		100.000	0,36
000206	3190.11	99	1111	Vencimentos e Vantagens Fixas - Pessoal Civil		Fiscal	540.000		540.000	1,94
000207	3190.13	99	1111	Obrigações Patronais		Fiscal	296.000		296.000	1,06
000208	3190.16	99	1111	Outras Despesas Variáveis - Pessoal Civil		Fiscal	500		500	0,00
000209	3190.92	99	1001	Despesas de Exercícios Anteriores		Fiscal	500		500	0,00
<b>3300.00</b>	<b>OUTRAS DESPESAS CORRENTES</b>						<b>260.147</b>		<b>260.147</b>	<b>0,94</b>
<b>3390.00</b>	<b>Aplicações Diretas</b>						<b>260.147</b>		<b>260.147</b>	<b>0,94</b>
000210	3390.14	99	1111	Diárias - Civil		Fiscal	3.130		3.130	0,01
000211	3390.18	99	1001	Auxílio Financeiro a Estudantes		Fiscal	500		500	0,00
000212	3390.30	99	1111	Material de Consumo		Fiscal	82.517		82.517	0,30
000213	3390.31	99	1001	Premiações Culturais, Artísticas, Científicas, Desportivas e Outras (6)(I)		Fiscal	500		500	0,00
000214	3390.32	99	1111	Material de Distribuição Gratuita		Fiscal	500		500	0,00
000215	3390.35	99	1111	Serviços de Consultoria		Fiscal	10.000		10.000	0,04
000216	3390.36	99	1111	Outros Serviços de Terceiros - Pessoa Física		Fiscal	100.000		100.000	0,36
000217	3390.39	99	1111	Outros Serviços de Terceiros - Pessoa Jurídica		Fiscal	60.000		60.000	0,22
000851	3390.40	99	1111	Serviços de Tecnologia da Informação e Comunicação - Pessoa Jurídica		Fiscal	1.500		1.500	0,01
000218	3390.47	99	1111	Obrigações Tributárias e Contributivas		Fiscal	500		500	0,00
000219	3390.92	99	1001	Despesas de Exercícios Anteriores		Fiscal	500		500	0,00
000220	3390.93	99	1111	Indenizações e Restituições		Fiscal	500		500	0,00
<b>4400.00</b>	<b>INVESTIMENTOS</b>						<b>8.000</b>		<b>8.000</b>	<b>0,03</b>



# Prefeitura Municipal de Natuba

Secretaria de Finanças

Departamento de Contabilidade - Orçamento-Programa de 2020 - R\$ 1,00

Demonstrativo da Despesa por Elemento - D.D.E.

Classificação Institucional Funcional Programática						Recursos do	Outros Recursos	Total da Dotação		
Natureza de Despesa/Modalidade de Aplicação/Elemento de Despesa/Fonte de Recurso						Esfera	Tesouro	Orçamentária	%	
<b>Órgão: 02</b>	<b>Executivo</b>						<b>12.162.894</b>	<b>14.224.606</b>	<b>26.387.500</b>	<b>94,94</b>
Legislação:										
Finalidade:										
<b>Unidade: 02.050</b>	<b>Secretaria da Educação</b>						<b>1.323.319</b>	<b>8.949.579</b>	<b>10.272.898</b>	<b>36,96</b>
Legislação:										
Finalidade:										
	<b>4400.00</b>						<b>8.000</b>		<b>8.000</b>	<b>0,03</b>
	<b>4490.00</b>						<b>8.000</b>		<b>8.000</b>	<b>0,03</b>
000221	4490.51	99	1111	Obras e Instalações	Fiscal	2.000		2.000	0,01	
000222	4490.52	99	1111	Equipamentos e Material Permanente	Fiscal	5.000		5.000	0,02	
000854	4490.61	99	1111	Aquisição de Imóveis	Fiscal	500		500	0,00	
000223	4490.92	99	1001	Despesas de Exercícios Anteriores	Fiscal	500		500	0,00	
12	365	1002	<b>2019</b>	<b>Manutenção do Programa Nacional de Alimentação Escolar - CRECHE</b>		<b>500</b>	<b>54.570</b>	<b>55.070</b>	<b>0,20</b>	
Objetivo: Manter as atividades de alimentação escolar da creche, de maneira que estas estejam em conformidade com as necessidades nutricionais dos alunos durante o período letivo.										
	<b>3300.00</b>					<b>500</b>	<b>54.570</b>	<b>55.070</b>	<b>0,20</b>	
	<b>3390.00</b>					<b>500</b>	<b>54.570</b>	<b>55.070</b>	<b>0,20</b>	
000225	3390.30	99	1001	Material de Consumo	Fiscal	500		500	0,00	
000226	3390.30	99	1122	Material de Consumo	Fiscal		54.570	54.570	0,20	
12	368	1002	<b>2020</b>	<b>Manutenção do Salário Educação - QSE</b>			<b>327.600</b>	<b>327.600</b>	<b>1,18</b>	
Objetivo: Manter o salário educação										
	<b>3300.00</b>						<b>322.600</b>	<b>322.600</b>	<b>1,16</b>	
	<b>3390.00</b>						<b>322.600</b>	<b>322.600</b>	<b>1,16</b>	
000227	3390.14	99	1120	Diárias - Civil	Fiscal		500	500	0,00	
000228	3390.30	99	1120	Material de Consumo	Fiscal		198.000	198.000	0,71	
000229	3390.35	99	1120	Serviços de Consultoria	Fiscal		12.600	12.600	0,05	
000230	3390.36	99	1120	Outros Serviços de Terceiros - Pessoa Física	Fiscal		77.000	77.000	0,28	
000231	3390.39	99	1120	Outros Serviços de Terceiros - Pessoa Jurídica	Fiscal		33.000	33.000	0,12	
000409	3390.47	99	1120	Obrigações Tributárias e Contributivas	Fiscal		500	500	0,00	
000232	3390.92	99	1120	Despesas de Exercícios Anteriores	Fiscal		500	500	0,00	
000233	3390.93	99	1120	Indenizações e Restituições	Fiscal		500	500	0,00	
	<b>4400.00</b>						<b>5.000</b>	<b>5.000</b>	<b>0,02</b>	
	<b>4490.00</b>						<b>5.000</b>	<b>5.000</b>	<b>0,02</b>	
000234	4490.52	99	1120	Equipamentos e Material Permanente	Fiscal		5.000	5.000	0,02	
12	361	1002	<b>2021</b>	<b>Manutenção da Educação de Jovens e Adultos - FUNDEB 40%</b>			<b>7.000</b>	<b>7.000</b>	<b>0,03</b>	
Objetivo: Educar jovens e adultos - FUNDEB 40%										
	<b>3100.00</b>						<b>3.500</b>	<b>3.500</b>	<b>0,01</b>	
	<b>3190.00</b>						<b>3.500</b>	<b>3.500</b>	<b>0,01</b>	
000235	3190.04	99	1113	Contratação por Tempo Determinado	Fiscal		1.000	1.000	0,00	
000236	3190.11	99	1113	Vencimentos e Vantagens Fixas - Pessoal Civil	Fiscal		1.000	1.000	0,00	
000237	3190.13	99	1113	Obrigações Patronais	Fiscal		500	500	0,00	





# Prefeitura Municipal de Natuba

Secretaria de Finanças

Departamento de Contabilidade - Orçamento-Programa de 2020 - R\$ 1,00

Demonstrativo da Despesa por Elemento - D.D.E.

Classificação Institucional Funcional Programática						Recursos do	Outros Recursos	Total da Dotação		
Natureza de Despesa/Modalidade de Aplicação/Elemento de Despesa/Fonte de Recurso						Esfera	Tesouro	Orçamentária	%	
<b>Órgão: 02</b>	<b>Executivo</b>						<b>12.162.894</b>	<b>14.224.606</b>	<b>26.387.500</b>	<b>94,94</b>
Legislação:										
Finalidade:										
<b>Unidade: 02.050</b>	<b>Secretaria da Educação</b>						<b>1.323.319</b>	<b>8.949.579</b>	<b>10.272.898</b>	<b>36,96</b>
Legislação:										
Finalidade:										
	<b>3100.00</b>	PESSOAL E ENCARGOS SOCIAIS						<b>3.500</b>	<b>3.500</b>	<b>0,01</b>
	<b>3190.00</b>	Aplicações Diretas						<b>3.500</b>	<b>3.500</b>	<b>0,01</b>
000238	3190.16	99	1113	Outras Despesas Variáveis - Pessoal Civil		Fiscal	500	500	0,00	
000239	3190.92	99	1113	Despesas de Exercícios Anteriores		Fiscal	500	500	0,00	
	<b>3300.00</b>	OUTRAS DESPESAS CORRENTES						<b>3.000</b>	<b>3.000</b>	<b>0,01</b>
	<b>3350.00</b>	Transferências a Instituições Privadas sem Fins Lucrativos						<b>500</b>	<b>500</b>	<b>0,00</b>
000240	3350.43	99	1113	Subvenções Sociais		Fiscal	500	500	0,00	
	<b>3390.00</b>	Aplicações Diretas						<b>2.500</b>	<b>2.500</b>	<b>0,01</b>
000241	3390.30	99	1113	Material de Consumo		Fiscal	500	500	0,00	
000242	3390.35	99	1113	Serviços de Consultoria		Fiscal	500	500	0,00	
000243	3390.36	99	1113	Outros Serviços de Terceiros - Pessoa Física		Fiscal	500	500	0,00	
000244	3390.39	99	1113	Outros Serviços de Terceiros - Pessoa Jurídica		Fiscal	500	500	0,00	
000245	3390.92	99	1113	Despesas de Exercícios Anteriores		Fiscal	500	500	0,00	
	<b>4400.00</b>	INVESTIMENTOS						<b>500</b>	<b>500</b>	<b>0,00</b>
	<b>4490.00</b>	Aplicações Diretas						<b>500</b>	<b>500</b>	<b>0,00</b>
000246	4490.52	99	1113	Equipamentos e Material Permanente		Fiscal	500	500	0,00	
12	361	1002	<b>2022</b>	<b>Manutenção da Educação de Jovens e Adultos - FUNDEB 60%</b>				<b>4.500</b>	<b>4.500</b>	<b>0,02</b>
Objetivo: Educar jovens e adultos - FUNDEB 60%										
	<b>3100.00</b>	PESSOAL E ENCARGOS SOCIAIS						<b>4.500</b>	<b>4.500</b>	<b>0,02</b>
	<b>3190.00</b>	Aplicações Diretas						<b>4.500</b>	<b>4.500</b>	<b>0,02</b>
000247	3190.04	99	1112	Contratação por Tempo Determinado		Fiscal	1.500	1.500	0,01	
000248	3190.11	99	1112	Vencimentos e Vantagens Fixas - Pessoal Civil		Fiscal	1.500	1.500	0,01	
000249	3190.13	99	1112	Obrigações Patronais		Fiscal	500	500	0,00	
000250	3190.16	99	1112	Outras Despesas Variáveis - Pessoal Civil		Fiscal	500	500	0,00	
000251	3190.92	99	1112	Despesas de Exercícios Anteriores		Fiscal	500	500	0,00	
12	365	1002	<b>2023</b>	<b>Manutenção da Educação Infantil e Creche - FUNDEB 40%</b>				<b>6.500</b>	<b>6.500</b>	<b>0,02</b>
Objetivo: Manter as atividades da educação infantil e creche - FUNDEB 40%										
	<b>3100.00</b>	PESSOAL E ENCARGOS SOCIAIS						<b>4.500</b>	<b>4.500</b>	<b>0,02</b>
	<b>3190.00</b>	Aplicações Diretas						<b>4.500</b>	<b>4.500</b>	<b>0,02</b>
000252	3190.04	99	1113	Contratação por Tempo Determinado		Fiscal	1.500	1.500	0,01	
000253	3190.11	99	1113	Vencimentos e Vantagens Fixas - Pessoal Civil		Fiscal	1.500	1.500	0,01	
000254	3190.13	99	1113	Obrigações Patronais		Fiscal	500	500	0,00	
000255	3190.16	99	1113	Outras Despesas Variáveis - Pessoal Civil		Fiscal	500	500	0,00	
000256	3190.92	99	1113	Despesas de Exercícios Anteriores		Fiscal	500	500	0,00	
				OUTRAS DESPESAS CORRENTES				<b>2.000</b>	<b>2.000</b>	<b>0,01</b>



# Prefeitura Municipal de Natuba

Secretaria de Finanças

Departamento de Contabilidade - Orçamento-Programa de 2020 - R\$ 1,00

Demonstrativo da Despesa por Elemento - D.D.E.

Classificação Institucional Funcional Programática						Recursos do	Outros Recursos	Total da Dotação		
Natureza de Despesa/Modalidade de Aplicação/Elemento de Despesa/Fonte de Recurso						Esfera	Tesouro	Orçamentária	%	
<b>Órgão:</b>	<b>02</b>	<b>Executivo</b>					<b>12.162.894</b>	<b>14.224.606</b>	<b>26.387.500</b>	<b>94,94</b>
Legislação:										
Finalidade:										
<b>Unidade:</b>	<b>02.050</b>	<b>Secretaria da Educação</b>					<b>1.323.319</b>	<b>8.949.579</b>	<b>10.272.898</b>	<b>36,96</b>
Legislação:										
Finalidade:										
<b>3300.00</b>										
<b>3390.00</b> Aplicações Diretas								<b>2.000</b>	<b>2.000</b>	<b>0,01</b>
000257	3390.30	99	1113	Material de Consumo		Fiscal	500	500	0,00	
000258	3390.36	99	1113	Outros Serviços de Terceiros - Pessoa Física		Fiscal	500	500	0,00	
000259	3390.39	99	1113	Outros Serviços de Terceiros - Pessoa Jurídica		Fiscal	500	500	0,00	
000260	3390.92	99	1113	Despesas de Exercícios Anteriores		Fiscal	500	500	0,00	
12	365	1002	<b>2024</b>	<b>Manutenção da Educação Infantil e Creche - FUNDEB 60%</b>			<b>7.000</b>	<b>7.000</b>	<b>0,03</b>	
Objetivo: Manter as atividades da educação infantil e creche - FUNDEB 60%										
<b>3100.00</b> PESSOAL E ENCARGOS SOCIAIS								<b>7.000</b>	<b>7.000</b>	<b>0,03</b>
<b>3190.00</b> Aplicações Diretas								<b>7.000</b>	<b>7.000</b>	<b>0,03</b>
000261	3190.04	99	1112	Contratação por Tempo Determinado		Fiscal	500	500	0,00	
000262	3190.11	99	1112	Vencimentos e Vantagens Fixas - Pessoal Civil		Fiscal	5.000	5.000	0,02	
000263	3190.13	99	1112	Obrigações Patronais		Fiscal	500	500	0,00	
000264	3190.16	99	1112	Outras Despesas Variáveis - Pessoal Civil		Fiscal	500	500	0,00	
000265	3190.92	99	1112	Despesas de Exercícios Anteriores		Fiscal	500	500	0,00	
12	365	1002	<b>2025</b>	<b>Manutenção do Programa Nacional de Alimentação Escolar - PRE-ESCOLA</b>			<b>500</b>	<b>29.680</b>	<b>30.180</b>	<b>0,11</b>
Objetivo: Garantir que a oferta da alimentação escolar se dê em conformidade com as necessidades nutricionais dos alunos durante o período letivo.										
<b>3300.00</b> OUTRAS DESPESAS CORRENTES							<b>500</b>	<b>29.680</b>	<b>30.180</b>	<b>0,11</b>
<b>3390.00</b> Aplicações Diretas							<b>500</b>	<b>29.680</b>	<b>30.180</b>	<b>0,11</b>
000266	3390.30	99	1001	Material de Consumo		Fiscal	500	500	0,00	
000267	3390.30	99	1122	Material de Consumo		Fiscal	29.680	29.680	0,11	
12	362	1002	<b>2026</b>	<b>Manutenção das Atividades do Transporte Escolar- ENSINO MÉDIO</b>			<b>500</b>	<b>15.830</b>	<b>16.330</b>	<b>0,06</b>
Objetivo: Manter as atividades do transporte escolar, com a finalidade de garantir seu pleno funcionamento										
<b>3300.00</b> OUTRAS DESPESAS CORRENTES							<b>500</b>	<b>15.830</b>	<b>16.330</b>	<b>0,06</b>
<b>3390.00</b> Aplicações Diretas							<b>500</b>	<b>15.830</b>	<b>16.330</b>	<b>0,06</b>
000268	3390.36	99	1001	Outros Serviços de Terceiros - Pessoa Física		Fiscal	500	500	0,00	
000269	3390.36	99	1123	Outros Serviços de Terceiros - Pessoa Física		Fiscal	15.830	15.830	0,06	
12	365	1002	<b>2027</b>	<b>Manutenção das Atividades do Transporte Escolar - ENSINO INFANTIL</b>			<b>500</b>	<b>12.152</b>	<b>12.652</b>	<b>0,05</b>
Objetivo: Garantir a manutenção do transporte escolar, com a finalidade de garantir seu pleno funcionamento										
<b>3300.00</b> OUTRAS DESPESAS CORRENTES							<b>500</b>	<b>12.152</b>	<b>12.652</b>	<b>0,05</b>
<b>3390.00</b> Aplicações Diretas							<b>500</b>	<b>12.152</b>	<b>12.652</b>	<b>0,05</b>
000270	3390.36	99	1111	Outros Serviços de Terceiros - Pessoa Física		Fiscal	500	500	0,00	
000271	3390.36	99	1123	Outros Serviços de Terceiros - Pessoa Física		Fiscal	12.152	12.152	0,04	
12	361	1002	<b>2028</b>	<b>Manutenção do Programa Nacional de Alimentação Escolar - EJA</b>			<b>500</b>	<b>42.226</b>	<b>42.726</b>	<b>0,15</b>



# Prefeitura Municipal de Natuba

Secretaria de Finanças

Departamento de Contabilidade - Orçamento-Programa de 2020 - R\$ 1,00

Demonstrativo da Despesa por Elemento - D.D.E.

Classificação Institucional Funcional Programática						Recursos do	Outros Recursos	Total da Dotação		
Natureza de Despesa/Modalidade de Aplicação/Elemento de Despesa/Fonte de Recurso						Esfera	Tesouro	Orçamentária	%	
<b>Órgão: 02</b>	<b>Executivo</b>						<b>12.162.894</b>	<b>14.224.606</b>	<b>26.387.500</b>	<b>94,94</b>
Legislação:										
Finalidade:										
<b>Unidade: 02.050</b>	<b>Secretaria da Educação</b>						<b>1.323.319</b>	<b>8.949.579</b>	<b>10.272.898</b>	<b>36,96</b>
Legislação:										
Finalidade:										
Objetivo: Manter as atividades da merenda escolar para jovens e adultos.										
	<b>3300.00</b>	<b>OUTRAS DESPESAS CORRENTES</b>					<b>500</b>	<b>42.226</b>	<b>42.726</b>	<b>0,15</b>
	<b>3390.00</b>	<b>Aplicações Diretas</b>					<b>500</b>	<b>42.226</b>	<b>42.726</b>	<b>0,15</b>
000272	3390.30	99	1001	Material de Consumo		Fiscal	500	500	0,00	
000273	3390.30	99	1122	Material de Consumo		Fiscal		42.226	42.226 0,15	
12	361	1002	<b>2029 Manutenção do Programa Nacional de Alimentação Escolar - AEE</b>				<b>500</b>	<b>530</b>	<b>1.030</b>	<b>0,00</b>
Objetivo: Adquirir gêneros alimentícios para merenda destinados aos alunos da educação do Atendimento Educacional Especial										
	<b>3300.00</b>	<b>OUTRAS DESPESAS CORRENTES</b>					<b>500</b>	<b>530</b>	<b>1.030</b>	<b>0,00</b>
	<b>3390.00</b>	<b>Aplicações Diretas</b>					<b>500</b>	<b>530</b>	<b>1.030</b>	<b>0,00</b>
000274	3390.30	99	1001	Material de Consumo		Fiscal	500	500	0,00	
000275	3390.30	99	1122	Material de Consumo		Fiscal		530	530 0,00	
12	368	1002	<b>2030 Manutenção de Outros Programas do FNDE</b>					<b>45.500</b>	<b>45.500</b>	<b>0,16</b>
Objetivo: Manter programas do FNDE não especificados no orçamento.										
	<b>3100.00</b>	<b>PESSOAL E ENCARGOS SOCIAIS</b>						<b>20.500</b>	<b>20.500</b>	<b>0,07</b>
	<b>3190.00</b>	<b>Aplicações Diretas</b>						<b>20.500</b>	<b>20.500</b>	<b>0,07</b>
000276	3190.04	99	1124	Contratação por Tempo Determinado		Fiscal		10.000	10.000 0,04	
000277	3190.11	99	1124	Vencimentos e Vantagens Fixas - Pessoal Civil		Fiscal		10.000	10.000 0,04	
000278	3190.13	99	1124	Obrigações Patronais		Fiscal		500	500 0,00	
	<b>3300.00</b>	<b>OUTRAS DESPESAS CORRENTES</b>						<b>22.000</b>	<b>22.000</b>	<b>0,08</b>
	<b>3390.00</b>	<b>Aplicações Diretas</b>						<b>22.000</b>	<b>22.000</b>	<b>0,08</b>
000279	3390.14	99	1124	Diárias - Civil		Fiscal		500	500 0,00	
000280	3390.30	99	1124	Material de Consumo		Fiscal		8.500	8.500 0,03	
000281	3390.35	99	1124	Serviços de Consultoria		Fiscal		500	500 0,00	
000282	3390.36	99	1124	Outros Serviços de Terceiros - Pessoa Física		Fiscal		5.000	5.000 0,02	
000283	3390.39	99	1124	Outros Serviços de Terceiros - Pessoa Jurídica		Fiscal		6.000	6.000 0,02	
000827	3390.40	99	1124	Serviços de Tecnologia da Informação e Comunicação - Pessoa Jurídica		Fiscal		500	500 0,00	
000284	3390.47	99	1124	Obrigações Tributárias e Contributivas		Fiscal		500	500 0,00	
000285	3390.93	99	1124	Indenizações e Restituições		Fiscal		500	500 0,00	
	<b>4400.00</b>	<b>INVESTIMENTOS</b>						<b>3.000</b>	<b>3.000</b>	<b>0,01</b>
	<b>4490.00</b>	<b>Aplicações Diretas</b>						<b>3.000</b>	<b>3.000</b>	<b>0,01</b>
000286	4490.52	99	1124	Equipamentos e Material Permanente		Fiscal		2.500	2.500 0,01	
000830	4490.61	99	1124	Aquisição de Imóveis		Fiscal		500	500 0,00	
<b>Programa: 2001</b>	<b>Gestão Inovadora</b>						<b>72.172</b>		<b>72.172</b>	<b>0,26</b>
Objetivo: Assessoramento administrativo de forma direta e indireta as políticas direcionadas ao desenvolvimento										



# Prefeitura Municipal de Natuba

Secretaria de Finanças

Departamento de Contabilidade - Orçamento-Programa de 2020 - R\$ 1,00

Demonstrativo da Despesa por Elemento - D.D.E.

Classificação Institucional Funcional Programática						Recursos do	Outros Recursos	Total da Dotação		
Natureza de Despesa/Modalidade de Aplicação/Elemento de Despesa/Fonte de Recurso						Esfera	Tesouro	Orçamentária	%	
<b>Órgão: 02</b>	<b>Executivo</b>						<b>12.162.894</b>	<b>14.224.606</b>	<b>26.387.500</b>	<b>94,94</b>
Legislação:										
Finalidade:										
<b>Unidade: 02.050</b>	<b>Secretaria da Educação</b>						<b>1.323.319</b>	<b>8.949.579</b>	<b>10.272.898</b>	<b>36,96</b>
Legislação:										
Finalidade:										
sustentável, promover a simplificação administrativa e modernização da gestão pública por meio da transparência, melhorias nos serviços públicos com atendimento eficiente aos cidadãos.										
12	361	2001	2015	<b>Manutenção da Secretaria de Educação</b>			<b>72.172</b>		<b>72.172</b>	<b>0,26</b>
Objetivo: Manter a Secretaria de Educação, desenvolvendo ações voltadas para melhorar a qualidade do ensino no município										
		<b>3100.00</b>	<b>PESSOAL E ENCARGOS SOCIAIS</b>				<b>6.500</b>		<b>6.500</b>	<b>0,02</b>
		<b>3190.00</b>	<b>Aplicações Diretas</b>				<b>6.500</b>		<b>6.500</b>	<b>0,02</b>
000179	3190.04	99	1111	Contratação por Tempo Determinado		Fiscal	2.500		2.500	0,01
000180	3190.11	99	1111	Vencimentos e Vantagens Fixas - Pessoal Civil		Fiscal	2.500		2.500	0,01
000181	3190.13	99	1111	Obrigações Patronais		Fiscal	500		500	0,00
000182	3190.16	99	1111	Outras Despesas Variáveis - Pessoal Civil		Fiscal	500		500	0,00
000183	3190.92	99	1001	Despesas de Exercícios Anteriores		Fiscal	500		500	0,00
		<b>3300.00</b>	<b>OUTRAS DESPESAS CORRENTES</b>				<b>63.172</b>		<b>63.172</b>	<b>0,23</b>
		<b>3390.00</b>	<b>Aplicações Diretas</b>				<b>63.172</b>		<b>63.172</b>	<b>0,23</b>
000184	3390.14	99	1111	Diárias - Civil		Fiscal	800		800	0,00
000185	3390.30	99	1111	Material de Consumo		Fiscal	3.872		3.872	0,01
000186	3390.33	99	1111	Passagens e Despesas com Locomoção		Fiscal	500		500	0,00
000187	3390.36	99	1111	Outros Serviços de Terceiros - Pessoa Física		Fiscal	40.000		40.000	0,14
000188	3390.39	99	1111	Outros Serviços de Terceiros - Pessoa Jurídica		Fiscal	15.000		15.000	0,05
000845	3390.40	99	1111	Serviços de Tecnologia da Informação e Comunicação - Pessoa Jurídica		Fiscal	1.500		1.500	0,01
000189	3390.47	99	1111	Obrigações Tributárias e Contributivas		Fiscal	500		500	0,00
000190	3390.92	99	1001	Despesas de Exercícios Anteriores		Fiscal	500		500	0,00
000191	3390.93	99	1111	Indenizações e Restituições		Fiscal	500		500	0,00
		<b>4400.00</b>	<b>INVESTIMENTOS</b>				<b>2.500</b>		<b>2.500</b>	<b>0,01</b>
		<b>4490.00</b>	<b>Aplicações Diretas</b>				<b>2.500</b>		<b>2.500</b>	<b>0,01</b>
000192	4490.52	99	1111	Equipamentos e Material Permanente		Fiscal	2.000		2.000	0,01
000848	4490.61	99	1111	Aquisição de Imóveis		Fiscal	500		500	0,00
<b>Resumo da Unidade</b>	Pessoal e Encargos Sociais	Juros e Encargos da Dívida	Outras Despesas Correntes	Investimentos	Inversões Financeiras	Amortização da Dívida	Reserva de Contingência	Total	%	
Fiscal:	7.679.650		2.355.748	237.500				<b>10.272.898</b>	<b>36,96</b>	
Seguridade:								<b>0</b>	<b>0,00</b>	
<b>Total:</b>	<b>7.679.650</b>		<b>2.355.748</b>	<b>237.500</b>				<b>10.272.898</b>	<b>36,96</b>	



# Prefeitura Municipal de Natuba

Secretaria de Finanças

Departamento de Contabilidade - Orçamento-Programa de 2020 - R\$ 1,00

Demonstrativo da Despesa por Elemento - D.D.E.

Classificação Institucional Funcional Programática						Recursos do	Outros Recursos	Total da Dotação		
Natureza de Despesa/Modalidade de Aplicação/Elemento de Despesa/Fonte de Recurso						Esfera	Tesouro	Orçamentária	%	
<b>Órgão: 02</b>	<b>Executivo</b>						<b>12.162.894</b>	<b>14.224.606</b>	<b>26.387.500</b>	<b>94,94</b>
Legislação:										
Finalidade:										
<b>Unidade: 02.060</b>	<b>Secretaria de Saúde</b>						<b>1.305.291</b>	<b>502.000</b>	<b>1.807.291</b>	<b>6,50</b>
Legislação:										
Finalidade:										
<b>Programa: 1001</b>	<b>A Saúde que Temos e a Saúde que Queremos</b>						<b>15.000</b>	<b>500.000</b>	<b>515.000</b>	<b>1,85</b>
Objetivo: Desenvolver e fortalecer o acesso universal, com cobertura integral à saúde dos munícipes de Natuba, através das redes de atenção à saúde preconizada pelo SUS: Rede de Atenção à saúde básica, rede de urgência e emergência, rede de atenção à saúde mental, rede cegonha e rede de atenção a doenças crônicas não transmissíveis, através da execução de programas, projetos e atividades que garantam promover com equidade o atendimento integral e universal à saúde, da população de Natuba, em total consonância com as políticas públicas emanadas do sistema público de saúde, de forma hierarquizada e regionalizada.										
10	512	1001	<b>1005 Construção, Ampliação e/ou Implantação de Abastecimento D'água</b>				<b>5.000</b>	<b>200.000</b>	<b>205.000</b>	<b>0,74</b>
Objetivo: Construir, ampliar e/ou Implantar abastecimento d'água através da construção ou recuperação de açudes e barragens, construção de cisternas, perfuração e instalação de poços nas comunidades do município de Natuba, conforme demanda do orçamento participativo.										
			<b>4400.00</b>	INVESTIMENTOS			<b>5.000</b>	<b>200.000</b>	<b>205.000</b>	<b>0,74</b>
			<b>4490.00</b>	Aplicações Diretas			<b>5.000</b>	<b>200.000</b>	<b>205.000</b>	<b>0,74</b>
000287	4490.51	99	1211	Obras e Instalações	Seguridade	2.500		2.500	0,01	
000288	4490.51	99	1220	Obras e Instalações	Seguridade		150.000	150.000	0,54	
000289	4490.52	99	1211	Equipamentos e Material Permanente	Seguridade	2.500		2.500	0,01	
000290	4490.52	99	1220	Equipamentos e Material Permanente	Seguridade		50.000	50.000	0,18	
10	511	1001	<b>1006 Melhoria Habitacional</b>				<b>5.000</b>	<b>100.000</b>	<b>105.000</b>	<b>0,38</b>
Objetivo: Melhoria habitacional para combater as doenças de chagas em casa que possuem uma estrutura rústica, de baixo nível de sustentação, nas comunidades locais com a finalidade de melhorar a qualidade de vida do município.										
			<b>4400.00</b>	INVESTIMENTOS		<b>5.000</b>	<b>100.000</b>	<b>105.000</b>	<b>0,38</b>	
			<b>4490.00</b>	Aplicações Diretas		<b>5.000</b>	<b>100.000</b>	<b>105.000</b>	<b>0,38</b>	
000291	4490.51	99	1211	Obras e Instalações	Seguridade	5.000		5.000	0,02	
000292	4490.51	99	1220	Obras e Instalações	Seguridade		100.000	100.000	0,36	
10	512	1001	<b>1007 Ações de Saneamento Básico</b>				<b>5.000</b>	<b>200.000</b>	<b>205.000</b>	<b>0,74</b>
Objetivo: Executar ações de saneamento básico com a construção e/ou recuperação de esgotamento sanitário em diversas localidades do município de Natuba, principalmente no Rio Riacho de Natuba, conforme demanda do orçamento participativo.										
			<b>4400.00</b>	INVESTIMENTOS		<b>5.000</b>	<b>200.000</b>	<b>205.000</b>	<b>0,74</b>	
			<b>4490.00</b>	Aplicações Diretas		<b>5.000</b>	<b>200.000</b>	<b>205.000</b>	<b>0,74</b>	
000293	4490.51	99	1211	Obras e Instalações	Seguridade	5.000		5.000	0,02	
000294	4490.51	99	1220	Obras e Instalações	Seguridade		200.000	200.000	0,72	
<b>Programa: 2001</b>	<b>Gestão Inovadora</b>						<b>1.290.291</b>	<b>2.000</b>	<b>1.292.291</b>	<b>4,65</b>
Objetivo: Assessoramento administrativo de forma direta e indireta as políticas direcionadas ao desenvolvimento sustentável, promover a simplificação administrativa e modernização da gestão pública por meio da transparência, melhorias nos serviços públicos com atendimento eficiente aos cidadãos.										
10	301	2001	<b>2031 Manutenção das Atividades da Secretaria de Saúde</b>				<b>1.290.291</b>	<b>2.000</b>	<b>1.292.291</b>	<b>4,65</b>



# Prefeitura Municipal de Natuba

Secretaria de Finanças

Departamento de Contabilidade - Orçamento-Programa de 2020 - R\$ 1,00

Demonstrativo da Despesa por Elemento - D.D.E.

Classificação Institucional Funcional Programática						Recursos do	Outros Recursos	Total da Dotação	
Natureza de Despesa/Modalidade de Aplicação/Elemento de Despesa/Fonte de Recurso						Esfera	Tesouro	Orçamentária	%
<b>Órgão: 02</b>	<b>Executivo</b>					<b>12.162.894</b>	<b>14.224.606</b>	<b>26.387.500</b>	<b>94,94</b>
Legislação:									
Finalidade:									
<b>Unidade: 02.060</b>	<b>Secretaria de Saúde</b>					<b>1.305.291</b>	<b>502.000</b>	<b>1.807.291</b>	<b>6,50</b>
Legislação:									
Finalidade:									
Objetivo: Manter as atividades administrativas da Secretaria de Saúde e Centro de Parto Normal, visando melhor qualidade de vida dos munícipes									
<b>3100.00</b>	<b>PESSOAL E ENCARGOS SOCIAIS</b>					<b>1.221.500</b>		<b>1.221.500</b>	<b>4,39</b>
<b>3190.00</b>	<b>Aplicações Diretas</b>					<b>1.221.500</b>		<b>1.221.500</b>	<b>4,39</b>
000295	3190.04	99	1211	Contratação por Tempo Determinado	Seguridade	200.000		200.000	0,72
000296	3190.11	99	1211	Vencimentos e Vantagens Fixas - Pessoal Civil	Seguridade	400.000		400.000	1,44
000297	3190.13	99	1211	Obrigações Patronais	Seguridade	620.000		620.000	2,23
000298	3190.16	99	1211	Outras Despesas Variáveis - Pessoal Civil	Seguridade	500		500	0,00
000299	3190.91	99	1211	Sentenças Judiciais	Seguridade	500		500	0,00
000300	3190.92	99	1001	Despesas de Exercícios Anteriores	Seguridade	500		500	0,00
<b>3300.00</b>	<b>OUTRAS DESPESAS CORRENTES</b>					<b>64.791</b>	<b>2.000</b>	<b>66.791</b>	<b>0,24</b>
<b>3350.00</b>	<b>Transferências a Instituições Privadas sem Fins Lucrativos</b>					<b>500</b>		<b>500</b>	<b>0,00</b>
000873	3350.41	99	1211	Contribuições	Seguridade	500		500	0,00
<b>3390.00</b>	<b>Aplicações Diretas</b>					<b>64.291</b>	<b>2.000</b>	<b>66.291</b>	<b>0,24</b>
000301	3390.14	99	1211	Diárias - Civil	Seguridade	5.000		5.000	0,02
000302	3390.30	99	1211	Material de Consumo	Seguridade	20.291		20.291	0,07
000303	3390.32	99	1211	Material de Distribuição Gratuita	Seguridade	500		500	0,00
000304	3390.33	99	1211	Passagens e Despesas com Locomoção	Seguridade	500		500	0,00
000305	3390.35	99	1211	Serviços de Consultoria	Seguridade	500		500	0,00
000306	3390.36	99	1211	Outros Serviços de Terceiros - Pessoa Física	Seguridade	20.000		20.000	0,07
000307	3390.39	99	1211	Outros Serviços de Terceiros - Pessoa Jurídica	Seguridade	15.000		15.000	0,05
000868	3390.40	99	1211	Serviços de Tecnologia da Informação e Comunicação - Pessoa Jurídica	Seguridade	500		500	0,00
000308	3390.47	99	1211	Obrigações Tributárias e Contributivas	Seguridade	500		500	0,00
000872	3390.48	99	1001	Outros Auxílios Financeiros a Pessoas Físicas	Seguridade	500		500	0,00
000309	3390.92	99	1001	Despesas de Exercícios Anteriores	Seguridade	500		500	0,00
000310	3390.93	99	1211	Indenizações e Restituições	Seguridade	500		500	0,00
000406	3390.93	99	1220	Indenizações e Restituições	Seguridade		2.000	2.000	0,01
<b>4400.00</b>	<b>INVESTIMENTOS</b>					<b>4.000</b>		<b>4.000</b>	<b>0,01</b>
<b>4490.00</b>	<b>Aplicações Diretas</b>					<b>4.000</b>		<b>4.000</b>	<b>0,01</b>
000311	4490.51	99	1211	Obras e Instalações	Seguridade	500		500	0,00
000312	4490.52	99	1211	Equipamentos e Material Permanente	Seguridade	2.500		2.500	0,01
000871	4490.61	99	1211	Aquisição de Imóveis	Seguridade	500		500	0,00
000313	4490.92	99	1001	Despesas de Exercícios Anteriores	Seguridade	500		500	0,00



# Prefeitura Municipal de Natuba

Secretaria de Finanças

Departamento de Contabilidade - Orçamento-Programa de 2020 - R\$ 1,00

Demonstrativo da Despesa por Elemento - D.D.E.

Classificação Institucional Funcional Programática			Natureza de Despesa/Modalidade de Aplicação/Elemento de Despesa/Fonte de Recurso		Esfera	Recursos do Tesouro	Outros Recursos	Total da Dotação Orçamentária	%
<b>Órgão:</b>	<b>02</b>	<b>Executivo</b>				<b>12.162.894</b>	<b>14.224.606</b>	<b>26.387.500</b>	<b>94,94</b>
Legislação:									
Finalidade:									
<b>Unidade:</b>	<b>02.060</b>	<b>Secretaria de Saúde</b>				<b>1.305.291</b>	<b>502.000</b>	<b>1.807.291</b>	<b>6,50</b>
Legislação:									
Finalidade:									
<b>Resumo da Unidade</b>	Pessoal e Encargos Sociais	Juros e Encargos da Dívida	Outras Despesas Correntes	Investimentos	Inversões Financeiras	Amortização da Dívida	Reserva de Contigência	Total	%
Fiscal:								<b>0</b>	<b>0,00</b>
Seguridade:	1.221.500		66.791	519.000				<b>1.807.291</b>	<b>6,50</b>
<b>Total:</b>	<b>1.221.500</b>		<b>66.791</b>	<b>519.000</b>				<b>1.807.291</b>	<b>6,50</b>



# Prefeitura Municipal de Natuba

Secretaria de Finanças

Departamento de Contabilidade - Orçamento-Programa de 2020 - R\$ 1,00

Demonstrativo da Despesa por Elemento - D.D.E.

Classificação Institucional Funcional Programática						Recursos do	Outros Recursos	Total da Dotação	
Natureza de Despesa/Modalidade de Aplicação/Elemento de Despesa/Fonte de Recurso						Esfera	Tesouro	Orçamentária	%
<b>Órgão: 02</b>	<b>Executivo</b>					<b>12.162.894</b>	<b>14.224.606</b>	<b>26.387.500</b>	<b>94,94</b>
Legislação:									
Finalidade:									
<b>Unidade: 02.070</b>	<b>Fundo Municipal de Saúde</b>					<b>1.488.429</b>	<b>3.272.165</b>	<b>4.760.594</b>	<b>17,13</b>
Legislação:									
Finalidade:									
<b>Programa: 1001</b>	<b>A Saúde que Temos e a Saúde que Queremos</b>					<b>1.488.429</b>	<b>3.272.165</b>	<b>4.760.594</b>	<b>17,13</b>
Objetivo: Desenvolver e fortalecer o acesso universal, com cobertura integral à saúde dos munícipes de Natuba, através das redes de atenção à saúde preconizada pelo SUS: Rede de Atenção à saúde básica, rede de urgência e emergência, rede de atenção à saúde mental, rede cegonha e rede de atenção a doenças crônicas não transmissíveis, através da execução de programas, projetos e atividades que garantam promover com equidade o atendimento integral e universal à saúde, da população de Natuba, em total consonância com as políticas públicas emanadas do sistema público de saúde, de forma hierarquizada e regionalizada.									
10	301	1001	<b>1008</b>	<b>Bloco de Investimento da Rede de Serviços Públicos da Atenção Básica</b>		<b>11.000</b>	<b>300.000</b>	<b>311.000</b>	<b>1,12</b>
Objetivo: Construir, reformar, ampliar, implantar unidades básicas nas comunidades de Olhos D'água, São José, Fantasia e outras, adquirir veículos e equipamentos para estruturar a Rede de Serviços Públicos de Saúde da Atenção Básica									
			<b>4400.00</b>	<b>INVESTIMENTOS</b>		<b>11.000</b>	<b>300.000</b>	<b>311.000</b>	<b>1,12</b>
			<b>4490.00</b>	<b>Aplicações Diretas</b>		<b>11.000</b>	<b>300.000</b>	<b>311.000</b>	<b>1,12</b>
000876	4490.51	99	1211	Obras e Instalações	Seguridade	500		500	0,00
000875	4490.51	99	1215	Obras e Instalações	Seguridade		200.000	200.000	0,72
000315	4490.52	99	1211	Equipamentos e Material Permanente	Seguridade	10.000		10.000	0,04
000316	4490.52	99	1215	Equipamentos e Material Permanente	Seguridade		98.000	98.000	0,35
001003	4490.93	99	1211	Indenizações e Restituições	Seguridade	500		500	0,00
001004	4490.93	99	1215	Indenizações e Restituições	Seguridade		2.000	2.000	0,01
10	302	1001	<b>1009</b>	<b>Bloco de Investimento na Rede de Serviços Públicos de Saúde da Atenção de Média e Alta Complexidade Ambulatorial e Hospitalar</b>		<b>6.000</b>	<b>100.000</b>	<b>106.000</b>	<b>0,38</b>
Objetivo: Construir, reformar, ampliar, implantar, adquirir veículos e equipamentos para estruturar a Rede de Serviços Públicos de Saúde da Atenção de Média e Alta Complexidade Ambulatorial e Hospitalar.									
			<b>4400.00</b>	<b>INVESTIMENTOS</b>		<b>6.000</b>	<b>100.000</b>	<b>106.000</b>	<b>0,38</b>
			<b>4490.00</b>	<b>Aplicações Diretas</b>		<b>6.000</b>	<b>100.000</b>	<b>106.000</b>	<b>0,38</b>
000317	4490.51	99	1211	Obras e Instalações	Seguridade	500		500	0,00
000318	4490.51	99	1215	Obras e Instalações	Seguridade		60.000	60.000	0,22
000877	4490.52	99	1211	Equipamentos e Material Permanente	Seguridade	5.000		5.000	0,02
000319	4490.52	99	1215	Equipamentos e Material Permanente	Seguridade		39.000	39.000	0,14
001005	4490.93	99	1211	Indenizações e Restituições	Seguridade	500		500	0,00
001006	4490.93	99	1215	Indenizações e Restituições	Seguridade		1.000	1.000	0,00
10	301	1001	<b>2032</b>	<b>Bloco de Custeio das Ações e Serviços Públicos de Saúde da Atenção Básica - Recursos Próprios</b>		<b>124.000</b>		<b>124.000</b>	<b>0,45</b>
Objetivo: Manter com recursos próprios do Município as Ações e Serviços Públicos de Saúde da Atenção Básica, compreendendo a manutenção do PMAQ, NASF, Saúde Bucal, Estratégia da Saúde da Família, Agentes Comunitários de Saúde e outros.									
			<b>3100.00</b>	<b>PESSOAL E ENCARGOS SOCIAIS</b>		<b>51.000</b>		<b>51.000</b>	<b>0,18</b>
			<b>3190.00</b>	<b>Aplicações Diretas</b>		<b>51.000</b>		<b>51.000</b>	<b>0,18</b>





# Prefeitura Municipal de Natuba

Secretaria de Finanças

Departamento de Contabilidade - Orçamento-Programa de 2020 - R\$ 1,00

Demonstrativo da Despesa por Elemento - D.D.E.

Classificação Institucional Funcional Programática						Recursos do	Outros Recursos	Total da Dotação		
Natureza de Despesa/Modalidade de Aplicação/Elemento de Despesa/Fonte de Recurso						Esfera	Tesouro	Orçamentária	%	
<b>Órgão:</b>	<b>02</b>	<b>Executivo</b>					<b>12.162.894</b>	<b>14.224.606</b>	<b>26.387.500</b>	<b>94,94</b>
Legislação:										
Finalidade:										
<b>Unidade:</b>	<b>02.070</b>	<b>Fundo Municipal de Saúde</b>					<b>1.488.429</b>	<b>3.272.165</b>	<b>4.760.594</b>	<b>17,13</b>
Legislação:										
Finalidade:										
	<b>3100.00</b>	<b>PESSOAL E ENCARGOS SOCIAIS</b>					<b>51.000</b>		<b>51.000</b>	<b>0,18</b>
	<b>3190.00</b>	<b>Aplicações Diretas</b>					<b>51.000</b>		<b>51.000</b>	<b>0,18</b>
000320	3190.04	99	1211	Contratação por Tempo Determinado	Seguridade	35.000		35.000	0,13	
000321	3190.11	99	1211	Vencimentos e Vantagens Fixas - Pessoal Civil	Seguridade	10.000		10.000	0,04	
000322	3190.13	99	1211	Obrigações Patronais	Seguridade	5.000		5.000	0,02	
000323	3190.16	99	1211	Outras Despesas Variáveis - Pessoal Civil	Seguridade	500		500	0,00	
000324	3190.92	99	1001	Despesas de Exercícios Anteriores	Seguridade	500		500	0,00	
	<b>3300.00</b>	<b>OUTRAS DESPESAS CORRENTES</b>					<b>66.500</b>		<b>66.500</b>	<b>0,24</b>
	<b>3350.00</b>	<b>Transferências a Instituições Privadas sem Fins Lucrativos</b>					<b>1.000</b>		<b>1.000</b>	<b>0,00</b>
000325	3350.41	99	1211	Contribuições	Seguridade	500		500	0,00	
000326	3350.43	99	1211	Subvenções Sociais	Seguridade	500		500	0,00	
	<b>3371.00</b>	<b>Transferências a Consórcios Públicos</b>					<b>500</b>		<b>500</b>	<b>0,00</b>
000327	3371.41	99	1211	Contribuições	Seguridade	500		500	0,00	
	<b>3390.00</b>	<b>Aplicações Diretas</b>					<b>65.000</b>		<b>65.000</b>	<b>0,23</b>
000328	3390.14	99	1211	Diárias - Civil	Seguridade	3.000		3.000	0,01	
000329	3390.30	99	1211	Material de Consumo	Seguridade	30.000		30.000	0,11	
000889	3390.31	99	1001	Premiações Culturais, Artísticas, Científicas, Desportivas e Outras (6)(I)	Seguridade	500		500	0,00	
000330	3390.32	99	1211	Material de Distribuição Gratuita	Seguridade	500		500	0,00	
000331	3390.33	99	1211	Passagens e Despesas com Locomoção	Seguridade	500		500	0,00	
000332	3390.36	99	1211	Outros Serviços de Terceiros - Pessoa Física	Seguridade	20.000		20.000	0,07	
000333	3390.39	99	1211	Outros Serviços de Terceiros - Pessoa Jurídica	Seguridade	8.000		8.000	0,03	
000884	3390.40	99	1211	Serviços de Tecnologia da Informação e Comunicação - Pessoa Jurídica	Seguridade	500		500	0,00	
000334	3390.47	99	1211	Obrigações Tributárias e Contributivas	Seguridade	1.000		1.000	0,00	
000335	3390.92	99	1001	Despesas de Exercícios Anteriores	Seguridade	500		500	0,00	
000336	3390.93	99	1211	Indenizações e Restituições	Seguridade	500		500	0,00	
	<b>4400.00</b>	<b>INVESTIMENTOS</b>					<b>6.500</b>		<b>6.500</b>	<b>0,02</b>
	<b>4490.00</b>	<b>Aplicações Diretas</b>					<b>6.500</b>		<b>6.500</b>	<b>0,02</b>
000337	4490.51	99	1211	Obras e Instalações	Seguridade	500		500	0,00	
000338	4490.52	99	1211	Equipamentos e Material Permanente	Seguridade	5.000		5.000	0,02	
000887	4490.61	99	1211	Aquisição de Imóveis	Seguridade	500		500	0,00	
000339	4490.92	99	1001	Despesas de Exercícios Anteriores	Seguridade	500		500	0,00	
10	301	1001	<b>2033</b>	<b>Bloco de Custeio das Ações e Serviços Públicos de Saúde da Atenção Básica</b>			<b>2.197.630</b>	<b>2.197.630</b>	<b>7,91</b>	
Objetivo: Manter as Ações e Serviços Públicos de Saúde da Atenção Básica, compreendendo a manutenção do PMAQ, NASF, Saúde Bucal, Estratégia da Saúde da Família, Agentes Comunitários de Saúde e outros.										
	<b>3100.00</b>	<b>PESSOAL E ENCARGOS SOCIAIS</b>						<b>1.591.630</b>	<b>1.591.630</b>	<b>5,73</b>



# Prefeitura Municipal de Natuba

Secretaria de Finanças

Departamento de Contabilidade - Orçamento-Programa de 2020 - R\$ 1,00

Demonstrativo da Despesa por Elemento - D.D.E.

Classificação Institucional Funcional Programática						Recursos do	Outros Recursos	Total da Dotação		
Natureza de Despesa/Modalidade de Aplicação/Elemento de Despesa/Fonte de Recurso						Esfera	Tesouro	Orçamentária	%	
<b>Órgão:</b>	<b>02</b>	<b>Executivo</b>					<b>12.162.894</b>	<b>14.224.606</b>	<b>26.387.500</b>	<b>94,94</b>
Legislação:										
Finalidade:										
<b>Unidade:</b>	<b>02.070</b>	<b>Fundo Municipal de Saúde</b>					<b>1.488.429</b>	<b>3.272.165</b>	<b>4.760.594</b>	<b>17,13</b>
Legislação:										
Finalidade:										
<b>3100.00</b>		<b>PESSOAL E ENCARGOS SOCIAIS</b>						<b>1.591.630</b>	<b>1.591.630</b>	<b>5,73</b>
<b>3190.00</b>		<b>Aplicações Diretas</b>						<b>1.591.630</b>	<b>1.591.630</b>	<b>5,73</b>
000340	3190.04	99	1214	Contratação por Tempo Determinado	Seguridade		810.000	810.000	2,91	
000341	3190.11	99	1214	Vencimentos e Vantagens Fixas - Pessoal Civil	Seguridade		760.630	760.630	2,74	
000342	3190.13	99	1214	Obrigações Patronais	Seguridade		20.000	20.000	0,07	
000343	3190.16	99	1214	Outras Despesas Variáveis - Pessoal Civil	Seguridade		500	500	0,00	
000344	3190.92	99	1214	Despesas de Exercícios Anteriores	Seguridade		500	500	0,00	
<b>3300.00</b>		<b>OUTRAS DESPESAS CORRENTES</b>						<b>590.500</b>	<b>590.500</b>	<b>2,12</b>
<b>3390.00</b>		<b>Aplicações Diretas</b>						<b>590.500</b>	<b>590.500</b>	<b>2,12</b>
000345	3390.14	99	1214	Diárias - Civil	Seguridade		500	500	0,00	
000346	3390.30	99	1214	Material de Consumo	Seguridade		200.000	200.000	0,72	
000890	3390.31	99	1214	Premiações Culturais, Artísticas, Científicas, Desportivas e Outras (6)(I)	Seguridade		100.000	100.000	0,36	
000891	3390.32	99	1214	Material de Distribuição Gratuita	Seguridade		500	500	0,00	
000892	3390.33	99	1214	Passagens e Despesas com Locomoção	Seguridade		500	500	0,00	
000893	3390.35	99	1214	Serviços de Consultoria	Seguridade		500	500	0,00	
000347	3390.36	99	1214	Outros Serviços de Terceiros - Pessoa Física	Seguridade		170.000	170.000	0,61	
000348	3390.39	99	1214	Outros Serviços de Terceiros - Pessoa Jurídica	Seguridade		105.000	105.000	0,38	
000894	3390.40	99	1214	Serviços de Tecnologia da Informação e Comunicação - Pessoa Jurídica	Seguridade		2.500	2.500	0,01	
000349	3390.47	99	1214	Obrigações Tributárias e Contributivas	Seguridade		500	500	0,00	
000350	3390.92	99	1214	Despesas de Exercícios Anteriores	Seguridade		500	500	0,00	
000351	3390.93	99	1214	Indenizações e Restituições	Seguridade		10.000	10.000	0,04	
<b>4400.00</b>		<b>INVESTIMENTOS</b>						<b>15.500</b>	<b>15.500</b>	<b>0,06</b>
<b>4490.00</b>		<b>Aplicações Diretas</b>						<b>15.500</b>	<b>15.500</b>	<b>0,06</b>
000352	4490.52	99	1214	Equipamentos e Material Permanente	Seguridade		15.000	15.000	0,05	
000897	4490.61	99	1214	Aquisição de Imóveis	Seguridade		500	500	0,00	
10	302	1001	<b>2034</b>	<b>Bloco de Custeio das Ações e Serviços Públicos de Saúde da Atenção de Média e Alta Complexidade Ambulatorial e Hospitalar - Recursos Próprios</b>			<b>1.276.929</b>	<b>1.276.929</b>	<b>4,59</b>	
				Objetivo: Manter com Recursos Próprios do Município as Ações e Serviços Públicos de Saúde da Atenção de Média e Alta Complexidade Ambulatorial e Hospitalar, compreendendo a manutenção do SAMU, UPA e Outros.						
<b>3100.00</b>		<b>PESSOAL E ENCARGOS SOCIAIS</b>					<b>930.500</b>	<b>930.500</b>	<b>3,35</b>	
<b>3190.00</b>		<b>Aplicações Diretas</b>					<b>930.500</b>	<b>930.500</b>	<b>3,35</b>	
000353	3190.04	99	1211	Contratação por Tempo Determinado	Seguridade		550.000	550.000	1,98	
000354	3190.11	99	1211	Vencimentos e Vantagens Fixas - Pessoal Civil	Seguridade		350.000	350.000	1,26	
000355	3190.13	99	1211	Obrigações Patronais	Seguridade		30.000	30.000	0,11	
000356	3190.16	99	1211	Outras Despesas Variáveis - Pessoal Civil	Seguridade		500	500	0,00	



# Prefeitura Municipal de Natuba

Secretaria de Finanças

Departamento de Contabilidade - Orçamento-Programa de 2020 - R\$ 1,00

Demonstrativo da Despesa por Elemento - D.D.E.

Classificação Institucional Funcional Programática						Recursos do	Outros Recursos	Total da Dotação		
Natureza de Despesa/Modalidade de Aplicação/Elemento de Despesa/Fonte de Recurso						Esfera	Tesouro	Orçamentária	%	
<b>Órgão:</b>	<b>02</b>	<b>Executivo</b>					<b>12.162.894</b>	<b>14.224.606</b>	<b>26.387.500</b>	<b>94,94</b>
Legislação:										
Finalidade:										
<b>Unidade:</b>	<b>02.070</b>	<b>Fundo Municipal de Saúde</b>					<b>1.488.429</b>	<b>3.272.165</b>	<b>4.760.594</b>	<b>17,13</b>
Legislação:										
Finalidade:										
<b>3300.00</b>	<b>OUTRAS DESPESAS CORRENTES</b>						<b>343.929</b>	<b>343.929</b>	<b>1,24</b>	
<b>3390.00</b>	<b>Aplicações Diretas</b>						<b>343.929</b>	<b>343.929</b>	<b>1,24</b>	
000357	3390.14	99	1211	Diárias - Civil	Seguridade	5.000	5.000	0,02		
000358	3390.30	99	1211	Material de Consumo	Seguridade	150.000	150.000	0,54		
000900	3390.31	99	1001	Premiações Culturais, Artísticas, Científicas, Desportivas e Outras (6)(I)	Seguridade	500	500	0,00		
000901	3390.32	99	1211	Material de Distribuição Gratuita	Seguridade	1.000	1.000	0,00		
000902	3390.33	99	1211	Passagens e Despesas com Locomoção	Seguridade	500	500	0,00		
000903	3390.35	99	1211	Serviços de Consultoria	Seguridade	500	500	0,00		
000359	3390.36	99	1211	Outros Serviços de Terceiros - Pessoa Física	Seguridade	150.000	150.000	0,54		
000360	3390.39	99	1211	Outros Serviços de Terceiros - Pessoa Jurídica	Seguridade	33.429	33.429	0,12		
000904	3390.40	99	1211	Serviços de Tecnologia da Informação e Comunicação - Pessoa Jurídica	Seguridade	500	500	0,00		
000361	3390.47	99	1211	Obrigações Tributárias e Contributivas	Seguridade	1.000	1.000	0,00		
001008	3390.91	99	1211	Sentenças Judiciais	Seguridade	500	500	0,00		
000905	3390.92	99	1001	Despesas de Exercícios Anteriores	Seguridade	500	500	0,00		
000906	3390.93	99	1211	Indenizações e Restituições	Seguridade	500	500	0,00		
<b>4400.00</b>	<b>INVESTIMENTOS</b>						<b>2.500</b>	<b>2.500</b>	<b>0,01</b>	
<b>4490.00</b>	<b>Aplicações Diretas</b>						<b>2.500</b>	<b>2.500</b>	<b>0,01</b>	
000909	4490.51	99	1211	Obras e Instalações	Seguridade	500	500	0,00		
000362	4490.52	99	1211	Equipamentos e Material Permanente	Seguridade	1.500	1.500	0,01		
000910	4490.61	99	1211	Aquisição de Imóveis	Seguridade	500	500	0,00		
10	302	1001	<b>2035</b>	<b>Bloco de Custeio das Ações e Serviços Públicos de Saúde da Atenção de Média e Alta Complexidade Ambulatorial e Hospitalar</b>			<b>483.000</b>	<b>483.000</b>	<b>1,74</b>	
Objetivo: Manter as Ações e Serviços Públicos de Saúde da Atenção de Média e Alta Complexidade Ambulatorial e Hospitalar, compreendendo a manutenção do SAMU, UPA e Outros.										
<b>3100.00</b>	<b>PESSOAL E ENCARGOS SOCIAIS</b>							<b>175.500</b>	<b>175.500</b>	<b>0,63</b>
<b>3190.00</b>	<b>Aplicações Diretas</b>							<b>175.500</b>	<b>175.500</b>	<b>0,63</b>
000913	3190.04	99	1214	Contratação por Tempo Determinado	Seguridade		150.000	150.000	0,54	
000914	3190.11	99	1214	Vencimentos e Vantagens Fixas - Pessoal Civil	Seguridade		22.500	22.500	0,08	
000915	3190.13	99	1214	Obrigações Patronais	Seguridade		2.000	2.000	0,01	
000916	3190.16	99	1214	Outras Despesas Variáveis - Pessoal Civil	Seguridade		500	500	0,00	
000917	3190.92	99	1214	Despesas de Exercícios Anteriores	Seguridade		500	500	0,00	
<b>3300.00</b>	<b>OUTRAS DESPESAS CORRENTES</b>							<b>305.500</b>	<b>305.500</b>	<b>1,10</b>
<b>3390.00</b>	<b>Aplicações Diretas</b>							<b>305.500</b>	<b>305.500</b>	<b>1,10</b>
000918	3390.14	99	1214	Diárias - Civil	Seguridade		500	500	0,00	
000919	3390.30	99	1214	Material de Consumo	Seguridade		180.000	180.000	0,65	



# Prefeitura Municipal de Natuba

Secretaria de Finanças

Departamento de Contabilidade - Orçamento-Programa de 2020 - R\$ 1,00

Demonstrativo da Despesa por Elemento - D.D.E.

Classificação Institucional Funcional Programática						Recursos do	Outros Recursos	Total da Dotação		
Natureza de Despesa/Modalidade de Aplicação/Elemento de Despesa/Fonte de Recurso						Esfera	Tesouro	Orçamentária	%	
<b>Órgão:</b>	<b>02</b>	<b>Executivo</b>					<b>12.162.894</b>	<b>14.224.606</b>	<b>26.387.500</b>	<b>94,94</b>
Legislação:										
Finalidade:										
<b>Unidade:</b>	<b>02.070</b>	<b>Fundo Municipal de Saúde</b>					<b>1.488.429</b>	<b>3.272.165</b>	<b>4.760.594</b>	<b>17,13</b>
Legislação:										
Finalidade:										
<b>3300.00</b>	<b>OUTRAS DESPESAS CORRENTES</b>							<b>305.500</b>	<b>305.500</b>	<b>1,10</b>
<b>3390.00</b>	<b>Aplicações Diretas</b>							<b>305.500</b>	<b>305.500</b>	<b>1,10</b>
000920	3390.31	99	1214	Premiações Culturais, Artísticas, Científicas, Desportivas e Outras (6)(I)		Seguridade	500	500	0,00	
000921	3390.32	99	1214	Material de Distribuição Gratuita		Seguridade	500	500	0,00	
000922	3390.33	99	1214	Passagens e Despesas com Locomoção		Seguridade	500	500	0,00	
000923	3390.35	99	1214	Serviços de Consultoria		Seguridade	500	500	0,00	
000924	3390.36	99	1214	Outros Serviços de Terceiros - Pessoa Física		Seguridade	80.000	80.000	0,29	
000925	3390.39	99	1214	Outros Serviços de Terceiros - Pessoa Jurídica		Seguridade	40.000	40.000	0,14	
000926	3390.40	99	1214	Serviços de Tecnologia da Informação e Comunicação - Pessoa Jurídica		Seguridade	1.000	1.000	0,00	
000927	3390.47	99	1214	Obrigações Tributárias e Contributivas		Seguridade	500	500	0,00	
000996	3390.91	99	1214	Sentenças Judiciais		Seguridade	500	500	0,00	
000928	3390.92	99	1214	Despesas de Exercícios Anteriores		Seguridade	500	500	0,00	
000929	3390.93	99	1214	Indenizações e Restituições		Seguridade	500	500	0,00	
<b>4400.00</b>	<b>INVESTIMENTOS</b>							<b>2.000</b>	<b>2.000</b>	<b>0,01</b>
<b>4490.00</b>	<b>Aplicações Diretas</b>							<b>2.000</b>	<b>2.000</b>	<b>0,01</b>
000934	4490.52	99	1214	Equipamentos e Material Permanente		Seguridade	1.000	1.000	0,00	
000935	4490.61	99	1214	Aquisição de Imóveis		Seguridade	500	500	0,00	
000936	4490.92	99	1214	Despesas de Exercícios Anteriores		Seguridade	500	500	0,00	
10	303	1001	<b>2036</b>	<b>Bloco de Custeio das Ações e Serviços Públicos de Saúde da Assistência Farmacêutica</b>			<b>45.500</b>	<b>96.000</b>	<b>141.500</b>	<b>0,51</b>
Objetivo: Manter as Ações e Serviços Públicos de Saúde da Assistência Farmacêutica										
<b>3100.00</b>	<b>PESSOAL E ENCARGOS SOCIAIS</b>						<b>2.000</b>	<b>2.000</b>	<b>4.000</b>	<b>0,01</b>
<b>3190.00</b>	<b>Aplicações Diretas</b>						<b>2.000</b>	<b>2.000</b>	<b>4.000</b>	<b>0,01</b>
000365	3190.04	99	1211	Contratação por Tempo Determinado		Seguridade	500	500	0,00	
000987	3190.04	99	1214	Contratação por Tempo Determinado		Seguridade	500	500	0,00	
000366	3190.11	99	1211	Vencimentos e Vantagens Fixas - Pessoal Civil		Seguridade	500	500	0,00	
000988	3190.11	99	1214	Vencimentos e Vantagens Fixas - Pessoal Civil		Seguridade	500	500	0,00	
000367	3190.13	99	1211	Obrigações Patronais		Seguridade	500	500	0,00	
000989	3190.13	99	1214	Obrigações Patronais		Seguridade	500	500	0,00	
000368	3190.16	99	1211	Outras Despesas Variáveis - Pessoal Civil		Seguridade	500	500	0,00	
000990	3190.16	99	1214	Outras Despesas Variáveis - Pessoal Civil		Seguridade	500	500	0,00	
<b>3300.00</b>	<b>OUTRAS DESPESAS CORRENTES</b>						<b>43.000</b>	<b>93.500</b>	<b>136.500</b>	<b>0,49</b>
<b>3390.00</b>	<b>Aplicações Diretas</b>						<b>43.000</b>	<b>93.500</b>	<b>136.500</b>	<b>0,49</b>
000369	3390.30	99	1211	Material de Consumo		Seguridade	40.000	40.000	0,14	
000939	3390.30	99	1214	Material de Consumo		Seguridade	90.500	90.500	0,33	
000986	3390.32	99	1211	Material de Distribuição Gratuita		Seguridade	500	500	0,00	



# Prefeitura Municipal de Natuba

Secretaria de Finanças

Departamento de Contabilidade - Orçamento-Programa de 2020 - R\$ 1,00

Demonstrativo da Despesa por Elemento - D.D.E.

Classificação Institucional Funcional Programática						Recursos do	Outros Recursos	Total da Dotação		
Natureza de Despesa/Modalidade de Aplicação/Elemento de Despesa/Fonte de Recurso						Esfera	Tesouro	Orçamentária	%	
<b>Órgão: 02</b>	<b>Executivo</b>						<b>12.162.894</b>	<b>14.224.606</b>	<b>26.387.500</b>	<b>94,94</b>
Legislação:										
Finalidade:										
<b>Unidade: 02.070</b>	<b>Fundo Municipal de Saúde</b>						<b>1.488.429</b>	<b>3.272.165</b>	<b>4.760.594</b>	<b>17,13</b>
Legislação:										
Finalidade:										
<b>3300.00</b>	<b>OUTRAS DESPESAS CORRENTES</b>						<b>43.000</b>	<b>93.500</b>	<b>136.500</b>	<b>0,49</b>
<b>3390.00</b>	<b>Aplicações Diretas</b>						<b>43.000</b>	<b>93.500</b>	<b>136.500</b>	<b>0,49</b>
000940	3390.32	99	1214	Material de Distribuição Gratuita	Seguridade		3.000	3.000	0,01	
000370	3390.36	99	1211	Outros Serviços de Terceiros - Pessoa Física	Seguridade	500		500	0,00	
000371	3390.39	99	1211	Outros Serviços de Terceiros - Pessoa Jurídica	Seguridade	1.500		1.500	0,01	
000372	3390.47	99	1211	Obrigações Tributárias e Contributivas	Seguridade	500		500	0,00	
<b>4400.00</b>	<b>INVESTIMENTOS</b>						<b>500</b>	<b>500</b>	<b>1.000</b>	<b>0,00</b>
<b>4490.00</b>	<b>Aplicações Diretas</b>						<b>500</b>	<b>500</b>	<b>1.000</b>	<b>0,00</b>
000992	4490.52	99	1211	Equipamentos e Material Permanente	Seguridade	500		500	0,00	
000991	4490.52	99	1214	Equipamentos e Material Permanente	Seguridade		500	500	0,00	
10	305	1001	<b>2037</b>	<b>Bloco de Custeio das Ações e Serviços Públicos de Saúde da Vigilância em Saúde - Recursos Próprios</b>		<b>25.000</b>		<b>25.000</b>	<b>0,09</b>	
Objetivo: Manter com Recursos Próprios do Município as Ações e Serviços Públicos de Saúde da Vigilância sanitária e Vigilância em Saúde.										
<b>3100.00</b>	<b>PESSOAL E ENCARGOS SOCIAIS</b>						<b>16.500</b>		<b>16.500</b>	<b>0,06</b>
<b>3190.00</b>	<b>Aplicações Diretas</b>						<b>16.500</b>		<b>16.500</b>	<b>0,06</b>
000377	3190.04	99	1211	Contratação por Tempo Determinado	Seguridade	15.000		15.000	0,05	
000378	3190.11	99	1211	Vencimentos e Vantagens Fixas - Pessoal Civil	Seguridade	500		500	0,00	
000379	3190.13	99	1211	Obrigações Patronais	Seguridade	500		500	0,00	
000942	3190.16	99	1211	Outras Despesas Variáveis - Pessoal Civil	Seguridade	500		500	0,00	
<b>3300.00</b>	<b>OUTRAS DESPESAS CORRENTES</b>						<b>8.000</b>		<b>8.000</b>	<b>0,03</b>
<b>3390.00</b>	<b>Aplicações Diretas</b>						<b>8.000</b>		<b>8.000</b>	<b>0,03</b>
000380	3390.14	99	1211	Diárias - Civil	Seguridade	1.500		1.500	0,01	
000381	3390.30	99	1211	Material de Consumo	Seguridade	4.000		4.000	0,01	
000382	3390.36	99	1211	Outros Serviços de Terceiros - Pessoa Física	Seguridade	500		500	0,00	
000383	3390.39	99	1211	Outros Serviços de Terceiros - Pessoa Jurídica	Seguridade	1.000		1.000	0,00	
000384	3390.92	99	1001	Despesas de Exercícios Anteriores	Seguridade	500		500	0,00	
000385	3390.93	99	1211	Indenizações e Restituições	Seguridade	500		500	0,00	
<b>4400.00</b>	<b>INVESTIMENTOS</b>						<b>500</b>		<b>500</b>	<b>0,00</b>
<b>4490.00</b>	<b>Aplicações Diretas</b>						<b>500</b>		<b>500</b>	<b>0,00</b>
000386	4490.52	99	1211	Equipamentos e Material Permanente	Seguridade	500		500	0,00	
10	305	1001	<b>2038</b>	<b>Bloco de Custeio das Ações e Serviços Públicos de Saúde da Vigilância em Saúde</b>			<b>95.535</b>	<b>95.535</b>	<b>0,34</b>	
Objetivo: Manter as Ações e Serviços Públicos de Saúde da Vigilância sanitária e Vigilância em Saúde.										
<b>3100.00</b>	<b>PESSOAL E ENCARGOS SOCIAIS</b>							<b>85.000</b>	<b>85.000</b>	<b>0,31</b>
<b>3190.00</b>	<b>Aplicações Diretas</b>							<b>85.000</b>	<b>85.000</b>	<b>0,31</b>
000387	3190.04	99	1214	Contratação por Tempo Determinado	Seguridade		20.000	20.000	0,07	



# Prefeitura Municipal de Natuba

Secretaria de Finanças

Departamento de Contabilidade - Orçamento-Programa de 2020 - R\$ 1,00

Demonstrativo da Despesa por Elemento - D.D.E.

Classificação Institucional Funcional Programática				Recursos do	Outros Recursos	Total da Dotação			
Natureza de Despesa/Modalidade de Aplicação/Elemento de Despesa/Fonte de Recurso				Tesouro		Orçamentária	%		
Esfera									
<b>Órgão: 02</b>	<b>Executivo</b>			<b>12.162.894</b>	<b>14.224.606</b>	<b>26.387.500</b>	<b>94,94</b>		
Legislação:									
Finalidade:									
<b>Unidade: 02.070</b>	<b>Fundo Municipal de Saúde</b>			<b>1.488.429</b>	<b>3.272.165</b>	<b>4.760.594</b>	<b>17,13</b>		
Legislação:									
Finalidade:									
<b>3100.00</b>	PESSOAL E ENCARGOS SOCIAIS				<b>85.000</b>	<b>85.000</b>	<b>0,31</b>		
<b>3190.00</b>	Aplicações Diretas				<b>85.000</b>	<b>85.000</b>	<b>0,31</b>		
000388	3190.11	99	1214	Vencimentos e Vantagens Fixas - Pessoal Civil	Seguridade	64.000	64.000 0,23		
000389	3190.13	99	1214	Obrigações Patronais	Seguridade	500	500 0,00		
000944	3190.16	99	1214	Outras Despesas Variáveis - Pessoal Civil	Seguridade	500	500 0,00		
<b>3300.00</b>	OUTRAS DESPESAS CORRENTES				<b>10.035</b>	<b>10.035</b>	<b>0,04</b>		
<b>3390.00</b>	Aplicações Diretas				<b>10.035</b>	<b>10.035</b>	<b>0,04</b>		
000390	3390.04	99	1214	Contratação por Tempo Determinado	Seguridade	500	500 0,00		
000945	3390.14	99	1214	Diárias - Civil	Seguridade	500	500 0,00		
000391	3390.30	99	1214	Material de Consumo	Seguridade	500	500 0,00		
000392	3390.36	99	1214	Outros Serviços de Terceiros - Pessoa Física	Seguridade	6.335	6.335 0,02		
000393	3390.39	99	1214	Outros Serviços de Terceiros - Pessoa Jurídica	Seguridade	1.200	1.200 0,00		
000394	3390.92	99	1214	Despesas de Exercícios Anteriores	Seguridade	500	500 0,00		
000395	3390.93	99	1214	Indenizações e Restituições	Seguridade	500	500 0,00		
<b>4400.00</b>	INVESTIMENTOS				<b>500</b>	<b>500</b>	<b>0,00</b>		
<b>4490.00</b>	Aplicações Diretas				<b>500</b>	<b>500</b>	<b>0,00</b>		
000396	4490.52	99	1214	Equipamentos e Material Permanente	Seguridade	500	500 0,00		
<b>Resumo da Unidade</b>	Pessoal e Encargos Sociais	Juros e Encargos da Dívida	Outras Despesas Correntes	Investimentos	Inversões Financeiras	Amortização da Dívida	Reserva de Contigência	Total	%
Fiscal:								<b>0</b>	<b>0,00</b>
Seguridade:	2.854.130		1.460.964	445.500				<b>4.760.594</b>	<b>17,13</b>
<b>Total:</b>	<b>2.854.130</b>		<b>1.460.964</b>	<b>445.500</b>				<b>4.760.594</b>	<b>17,13</b>



# Prefeitura Municipal de Natuba

Secretaria de Finanças

Departamento de Contabilidade - Orçamento-Programa de 2020 - R\$ 1,00

Demonstrativo da Despesa por Elemento - D.D.E.

Classificação Institucional Funcional Programática						Recursos do	Outros Recursos	Total da Dotação		
Natureza de Despesa/Modalidade de Aplicação/Elemento de Despesa/Fonte de Recurso						Esfera	Tesouro	Orçamentária	%	
<b>Órgão: 02</b>	<b>Executivo</b>						<b>12.162.894</b>	<b>14.224.606</b>	<b>26.387.500</b>	<b>94,94</b>
Legislação:										
Finalidade:										
<b>Unidade: 02.080</b>	<b>Secretaria de Assistência e Desenvolvimento Social</b>						<b>608.700</b>	<b>1.000</b>	<b>609.700</b>	<b>2,19</b>
Legislação:										
Finalidade:										
<b>Programa: 1004</b>	<b>Qualidade de Gestão com Mudança Social</b>						<b>221.000</b>		<b>221.000</b>	<b>0,80</b>
Objetivo: Garantir e ampliar Políticas Públicas para famílias e indivíduos em risco social, através de serviços, benefícios, programas e projetos ligados a rede de Proteção Social Básica e Especial da Secretaria de Assistência e Desenvolvimento Social.										
08	243	1004	<b>2044</b>	<b>Manutenção do Conselho Tutelar</b>			<b>74.500</b>		<b>74.500</b>	<b>0,27</b>
Objetivo: Fiscalizar os direitos das crianças e adolescentes previsto em Lei e dar os encaminhamentos necessários para a solução dos problemas referentes a infância e adolescência										
			<b>3100.00</b>	PESSOAL E ENCARGOS SOCIAIS			<b>55.000</b>		<b>55.000</b>	<b>0,20</b>
			<b>3190.00</b>	Aplicações Diretas			<b>55.000</b>		<b>55.000</b>	<b>0,20</b>
000482	3190.11	99	1001	Vencimentos e Vantagens Fixas - Pessoal Civil	Seguridade	54.000		54.000	0,19	
000483	3190.13	99	1001	Obrigações Patronais	Seguridade	500		500	0,00	
000484	3190.16	99	1001	Outras Despesas Variáveis - Pessoal Civil	Seguridade	500		500	0,00	
			<b>3300.00</b>	OUTRAS DESPESAS CORRENTES		<b>18.000</b>		<b>18.000</b>	<b>0,06</b>	
			<b>3390.00</b>	Aplicações Diretas		<b>18.000</b>		<b>18.000</b>	<b>0,06</b>	
000485	3390.14	99	1001	Diárias - Civil	Seguridade	1.000		1.000	0,00	
000486	3390.30	99	1001	Material de Consumo	Seguridade	2.500		2.500	0,01	
000487	3390.36	99	1001	Outros Serviços de Terceiros - Pessoa Física	Seguridade	12.000		12.000	0,04	
000488	3390.39	99	1001	Outros Serviços de Terceiros - Pessoa Jurídica	Seguridade	2.000		2.000	0,01	
000489	3390.47	99	1001	Obrigações Tributárias e Contributivas	Seguridade	500		500	0,00	
			<b>4400.00</b>	INVESTIMENTOS		<b>1.500</b>		<b>1.500</b>	<b>0,01</b>	
			<b>4490.00</b>	Aplicações Diretas		<b>1.500</b>		<b>1.500</b>	<b>0,01</b>	
000490	4490.52	99	1001	Equipamentos e Material Permanente	Seguridade	1.500		1.500	0,01	
08	244	1004	<b>2045</b>	<b>Manutenção dos Conselhos do Município de Natuba</b>		<b>3.500</b>		<b>3.500</b>	<b>0,01</b>	
Objetivo: Manter os conselhos: Idoso, Segurança Alimentar, Conselho da Pessoa com Deficiência, Conselho da Mulher e afins.										
			<b>3100.00</b>	PESSOAL E ENCARGOS SOCIAIS		<b>500</b>		<b>500</b>	<b>0,00</b>	
			<b>3190.00</b>	Aplicações Diretas		<b>500</b>		<b>500</b>	<b>0,00</b>	
000491	3190.04	99	1001	Contratação por Tempo Determinado	Seguridade	500		500	0,00	
			<b>3300.00</b>	OUTRAS DESPESAS CORRENTES		<b>2.500</b>		<b>2.500</b>	<b>0,01</b>	
			<b>3390.00</b>	Aplicações Diretas		<b>2.500</b>		<b>2.500</b>	<b>0,01</b>	
000492	3390.14	99	1001	Diárias - Civil	Seguridade	500		500	0,00	
000493	3390.30	99	1001	Material de Consumo	Seguridade	500		500	0,00	
000494	3390.33	99	1001	Passagens e Despesas com Locomoção	Seguridade	500		500	0,00	
000495	3390.36	99	1001	Outros Serviços de Terceiros - Pessoa Física	Seguridade	500		500	0,00	
000496	3390.39	99	1001	Outros Serviços de Terceiros - Pessoa Jurídica	Seguridade	500		500	0,00	
				INVESTIMENTOS		<b>500</b>		<b>500</b>	<b>0,00</b>	



# Prefeitura Municipal de Natuba

Secretaria de Finanças

Departamento de Contabilidade - Orçamento-Programa de 2020 - R\$ 1,00

Demonstrativo da Despesa por Elemento - D.D.E.

Classificação Institucional Funcional Programática						Recursos do	Outros Recursos	Total da Dotação	
Natureza de Despesa/Modalidade de Aplicação/Elemento de Despesa/Fonte de Recurso						Esfera	Tesouro	Orçamentária	%
<b>Órgão: 02</b>	<b>Executivo</b>					<b>12.162.894</b>	<b>14.224.606</b>	<b>26.387.500</b>	<b>94,94</b>
Legislação:									
Finalidade:									
<b>Unidade: 02.080</b>	<b>Secretaria de Assistência e Desenvolvimento Social</b>					<b>608.700</b>	<b>1.000</b>	<b>609.700</b>	<b>2,19</b>
Legislação:									
Finalidade:									
	<b>4400.00</b>								
	<b>4490.00</b>	Aplicações Diretas				<b>500</b>		<b>500</b>	<b>0,00</b>
000497	4490.52	99	1001	Equipamentos e Material Permanente	Seguridade	500		500	0,00
08	244	1004	<b>2046</b>	<b>Manutenção de Benefícios Eventuais</b>		<b>140.000</b>		<b>140.000</b>	<b>0,50</b>
Objetivo: Assistir cidadãos e as famílias por meio dos benefícios eventuais da Política de Assistência Social, de caráter suplementar e provisório, em virtude de nascimento, morte, situações de vulnerabilidade temporária e de calamidade pública, assegurados pela Lei Nº 8.742, de 07 de dezembro de 1993, Lei Orgânica de Assistência Social - LOAS, alterada pela Lei Nº 12.435, de 06 de julho de 2011, e integram organicamente as garantias do Sistema Único de Assistência Social - SUAS.									
	<b>3300.00</b>	OUTRAS DESPESAS CORRENTES				<b>140.000</b>		<b>140.000</b>	<b>0,50</b>
	<b>3390.00</b>	Aplicações Diretas				<b>140.000</b>		<b>140.000</b>	<b>0,50</b>
000498	3390.32	99	1001	Material de Distribuição Gratuita	Seguridade	60.000		60.000	0,22
000499	3390.48	99	1001	Outros Auxílios Financeiros a Pessoas Físicas	Seguridade	80.000		80.000	0,29
08	243	1004	<b>2047</b>	<b>Manutenção do Fundo Municipal dos Direitos da Criança e do Adolescente - FMDCA</b>		<b>3.000</b>		<b>3.000</b>	<b>0,01</b>
Objetivo: Manter as atividades do fundo municipal dos direitos da criança e do adolescente.									
	<b>3300.00</b>	OUTRAS DESPESAS CORRENTES				<b>3.000</b>		<b>3.000</b>	<b>0,01</b>
	<b>3390.00</b>	Aplicações Diretas				<b>3.000</b>		<b>3.000</b>	<b>0,01</b>
000500	3390.30	99	1001	Material de Consumo	Seguridade	500		500	0,00
000501	3390.32	99	1001	Material de Distribuição Gratuita	Seguridade	500		500	0,00
000502	3390.33	99	1001	Passagens e Despesas com Locomoção	Seguridade	500		500	0,00
000503	3390.36	99	1001	Outros Serviços de Terceiros - Pessoa Física	Seguridade	500		500	0,00
000504	3390.39	99	1001	Outros Serviços de Terceiros - Pessoa Jurídica	Seguridade	500		500	0,00
000505	3390.93	99	1001	Indenizações e Restituições	Seguridade	500		500	0,00
<b>Programa: 2001</b>	<b>Gestão Inovadora</b>					<b>387.700</b>	<b>1.000</b>	<b>388.700</b>	<b>1,40</b>
Objetivo: Assessoramento administrativo de forma direta e indireta as políticas direcionadas ao desenvolvimento sustentável, promover a simplificação administrativa e modernização da gestão pública por meio da transparência, melhorias nos serviços públicos com atendimento eficiente aos cidadãos.									
08	244	2001	<b>2043</b>	<b>Manutenção da Secretaria de Assistência Social e Desenvolvimento Social</b>		<b>387.700</b>	<b>1.000</b>	<b>388.700</b>	<b>1,40</b>
Objetivo: Manter as atividades administrativas da Secretaria visando desenvolver ações estratégicas organizativas que serão implementadas a partir do incentivo e promoção da qualidade de vida dos beneficiários, promover capacitação dos profissionais, bem como dar apoio a outras redes de solidariedade que vise a inclusão social no município.									
	<b>3100.00</b>	PESSOAL E ENCARGOS SOCIAIS				<b>319.000</b>		<b>319.000</b>	<b>1,15</b>
	<b>3190.00</b>	Aplicações Diretas				<b>319.000</b>		<b>319.000</b>	<b>1,15</b>
000461	3190.04	99	1001	Contratação por Tempo Determinado	Seguridade	18.000		18.000	0,06
000462	3190.11	99	1001	Vencimentos e Vantagens Fixas - Pessoal Civil	Seguridade	250.000		250.000	0,90
000463	3190.13	99	1001	Obrigações Patronais	Seguridade	50.000		50.000	0,18





# Prefeitura Municipal de Natuba

Secretaria de Finanças

Departamento de Contabilidade - Orçamento-Programa de 2020 - R\$ 1,00

Demonstrativo da Despesa por Elemento - D.D.E.

Classificação Institucional Funcional Programática						Recursos do	Outros Recursos	Total da Dotação		
Natureza de Despesa/Modalidade de Aplicação/Elemento de Despesa/Fonte de Recurso						Esfera	Tesouro	Orçamentária	%	
<b>Órgão:</b>	<b>02</b>	<b>Executivo</b>					<b>12.162.894</b>	<b>14.224.606</b>	<b>26.387.500</b>	<b>94,94</b>
Legislação:										
Finalidade:										
<b>Unidade:</b>	<b>02.080</b>	<b>Secretaria de Assistência e Desenvolvimento Social</b>					<b>608.700</b>	<b>1.000</b>	<b>609.700</b>	<b>2,19</b>
Legislação:										
Finalidade:										
<b>3100.00</b>	<b>PESSOAL E ENCARGOS SOCIAIS</b>						<b>319.000</b>		<b>319.000</b>	<b>1,15</b>
<b>3190.00</b>	<b>Aplicações Diretas</b>						<b>319.000</b>		<b>319.000</b>	<b>1,15</b>
000464	3190.16	99	1001	Outras Despesas Variáveis - Pessoal Civil		Seguridade	500		500	0,00
000465	3190.92	99	1001	Despesas de Exercícios Anteriores		Seguridade	500		500	0,00
<b>3300.00</b>	<b>OUTRAS DESPESAS CORRENTES</b>						<b>64.200</b>	<b>1.000</b>	<b>65.200</b>	<b>0,23</b>
<b>3350.00</b>	<b>Transferências a Instituições Privadas sem Fins Lucrativos</b>						<b>1.000</b>		<b>1.000</b>	<b>0,00</b>
000466	3350.41	99	1001	Contribuições		Seguridade	500		500	0,00
000467	3350.43	99	1001	Subvenções Sociais		Seguridade	500		500	0,00
<b>3390.00</b>	<b>Aplicações Diretas</b>						<b>63.200</b>	<b>1.000</b>	<b>64.200</b>	<b>0,23</b>
000468	3390.14	99	1001	Diárias - Civil		Seguridade	500		500	0,00
000469	3390.30	99	1001	Material de Consumo		Seguridade	10.000		10.000	0,04
000470	3390.32	99	1001	Material de Distribuição Gratuita		Seguridade	500		500	0,00
000471	3390.33	99	1001	Passagens e Despesas com Locomoção		Seguridade	500		500	0,00
000472	3390.36	99	1001	Outros Serviços de Terceiros - Pessoa Física		Seguridade	46.000		46.000	0,17
000473	3390.39	99	1001	Outros Serviços de Terceiros - Pessoa Jurídica		Seguridade	3.200		3.200	0,01
000856	3390.40	99	1001	Serviços de Tecnologia da Informação e Comunicação - Pessoa Jurídica		Seguridade	500		500	0,00
000474	3390.47	99	1001	Obrigações Tributárias e Contributivas		Seguridade	500		500	0,00
000475	3390.48	99	1001	Outros Auxílios Financeiros a Pessoas Físicas		Seguridade	500		500	0,00
000476	3390.92	99	1001	Despesas de Exercícios Anteriores		Seguridade	500		500	0,00
000477	3390.93	99	1001	Indenizações e Restituições		Seguridade	500		500	0,00
000478	3390.93	99	1312	Indenizações e Restituições		Seguridade		1.000	1.000	0,00
<b>4400.00</b>	<b>INVESTIMENTOS</b>						<b>4.500</b>		<b>4.500</b>	<b>0,02</b>
<b>4490.00</b>	<b>Aplicações Diretas</b>						<b>4.500</b>		<b>4.500</b>	<b>0,02</b>
000479	4490.51	99	1001	Obras e Instalações		Seguridade	500		500	0,00
000480	4490.52	99	1001	Equipamentos e Material Permanente		Seguridade	3.000		3.000	0,01
000859	4490.61	99	1001	Aquisição de Imóveis		Seguridade	500		500	0,00
000481	4490.92	99	1001	Despesas de Exercícios Anteriores		Seguridade	500		500	0,00
<b>Resumo da</b>	Pessoal e	Juros e	Outras							
<b>Unidade</b>	Encargos	Encargos	Despesas		Inversões	Amortização	Reserva			
	Sociais	da Dívida	Correntes	Investimentos	Financeiras	da Dívida	de Contingência	Total	%	
Fiscal:								<b>0</b>	<b>0,00</b>	
Seguridade:	374.500		228.700	6.500				<b>609.700</b>	<b>2,19</b>	
<b>Total:</b>	<b>374.500</b>		<b>228.700</b>	<b>6.500</b>				<b>609.700</b>	<b>2,19</b>	



# Prefeitura Municipal de Natuba

Secretaria de Finanças

Departamento de Contabilidade - Orçamento-Programa de 2020 - R\$ 1,00

Demonstrativo da Despesa por Elemento - D.D.E.

Classificação Institucional Funcional Programática						Recursos do	Outros Recursos	Total da Dotação		
Natureza de Despesa/Modalidade de Aplicação/Elemento de Despesa/Fonte de Recurso						Esfera	Tesouro	Orçamentária	%	
<b>Órgão: 02</b>	<b>Executivo</b>						<b>12.162.894</b>	<b>14.224.606</b>	<b>26.387.500</b>	<b>94,94</b>
Legislação:										
Finalidade:										
<b>Unidade: 02.090</b>	<b>Fundo Municipal de Assistência Social</b>						<b>100.500</b>	<b>854.362</b>	<b>954.862</b>	<b>3,44</b>
Legislação:										
Finalidade:										
<b>Programa: 1004</b>	<b>Qualidade de Gestão com Mudança Social</b>						<b>100.500</b>	<b>854.362</b>	<b>954.862</b>	<b>3,44</b>
Objetivo: Garantir e ampliar Políticas Públicas para famílias e indivíduos em risco social, através de serviços, benefícios, programas e projetos ligados a rede de Proteção Social Básica e Especial da Secretaria de Assistência e Desenvolvimento Social.										
08	244	1004	<b>1010</b>	<b>Estruturação da Rede de Serviços Socioassistenciais de Proteção Social Básica - CRAS, CREAS e Afins</b>			<b>10.000</b>	<b>290.000</b>	<b>300.000</b>	<b>1,08</b>
Objetivo: Estruturar a rede de serviços da proteção social básica e especial, por meio da construção de equipamentos públicos; ampliação, reforma e melhorias da infra-estrutura de unidades públicas estatais, seguindo as normativas do SUAS e legislação complementar, podendo ainda adquirir equipamentos, modernização tecnológica, dentre outros, tendo em vista a necessidade de aprimorar o atendimento nas unidades de proteção social básica e especial reordenando-as de modo a se adequarem aos parâmetros exigidos pelas normativas legais específicas.										
			<b>4400.00</b>	<b>INVESTIMENTOS</b>			<b>10.000</b>	<b>290.000</b>	<b>300.000</b>	<b>1,08</b>
			<b>4490.00</b>	<b>Aplicações Diretas</b>			<b>10.000</b>	<b>290.000</b>	<b>300.000</b>	<b>1,08</b>
000506	4490.51	99	1001	Obras e Instalações	Seguridade	5.000		5.000	0,02	
000507	4490.51	99	1311	Obras e Instalações	Seguridade		100.000	100.000	0,36	
000508	4490.51	99	1312	Obras e Instalações	Seguridade		120.000	120.000	0,43	
000509	4490.52	99	1001	Equipamentos e Material Permanente	Seguridade	5.000		5.000	0,02	
000510	4490.52	99	1311	Equipamentos e Material Permanente	Seguridade		30.000	30.000	0,11	
000511	4490.52	99	1312	Equipamentos e Material Permanente	Seguridade		40.000	40.000	0,14	
08	244	1004	<b>2048</b>	<b>Fundo Municipal de Assistência Social/FMAS - Cofinanciamento Municipal dos Serviços, Programas e Projetos do SUAS</b>			<b>85.000</b>	<b>85.000</b>	<b>0,31</b>	
Objetivo: Manter as atividades socioassistenciais dos serviços, programas e projetos do SUAS.										
			<b>3100.00</b>	<b>PESSOAL E ENCARGOS SOCIAIS</b>			<b>13.500</b>		<b>13.500</b>	<b>0,05</b>
			<b>3190.00</b>	<b>Aplicações Diretas</b>			<b>13.500</b>		<b>13.500</b>	<b>0,05</b>
000512	3190.04	99	1001	Contratação por Tempo Determinado	Seguridade	5.000		5.000	0,02	
000513	3190.11	99	1001	Vencimentos e Vantagens Fixas - Pessoal Civil	Seguridade	5.000		5.000	0,02	
000514	3190.13	99	1001	Obrigações Patronais	Seguridade	2.500		2.500	0,01	
000515	3190.16	99	1001	Outras Despesas Variáveis - Pessoal Civil	Seguridade	500		500	0,00	
000516	3190.92	99	1001	Despesas de Exercícios Anteriores	Seguridade	500		500	0,00	
			<b>3300.00</b>	<b>OUTRAS DESPESAS CORRENTES</b>			<b>61.500</b>		<b>61.500</b>	<b>0,22</b>
			<b>3350.00</b>	<b>Transferências a Instituições Privadas sem Fins Lucrativos</b>			<b>1.000</b>		<b>1.000</b>	<b>0,00</b>
000517	3350.41	99	1001	Contribuições	Seguridade	500		500	0,00	
000518	3350.43	99	1001	Subvenções Sociais	Seguridade	500		500	0,00	
			<b>3390.00</b>	<b>Aplicações Diretas</b>			<b>60.500</b>		<b>60.500</b>	<b>0,22</b>
000519	3390.04	99	1001	Contratação por Tempo Determinado	Seguridade	500		500	0,00	
000520	3390.14	99	1001	Diárias - Civil	Seguridade	500		500	0,00	



# Prefeitura Municipal de Natuba

Secretaria de Finanças

Departamento de Contabilidade - Orçamento-Programa de 2020 - R\$ 1,00

Demonstrativo da Despesa por Elemento - D.D.E.

Classificação Institucional Funcional Programática						Recursos do	Outros Recursos	Total da Dotação		
Natureza de Despesa/Modalidade de Aplicação/Elemento de Despesa/Fonte de Recurso						Esfera	Tesouro	Orçamentária	%	
<b>Órgão: 02</b>	<b>Executivo</b>						<b>12.162.894</b>	<b>14.224.606</b>	<b>26.387.500</b>	<b>94,94</b>
Legislação:										
Finalidade:										
<b>Unidade: 02.090</b>	<b>Fundo Municipal de Assistência Social</b>						<b>100.500</b>	<b>854.362</b>	<b>954.862</b>	<b>3,44</b>
Legislação:										
Finalidade:										
<b>3300.00</b>	<b>OUTRAS DESPESAS CORRENTES</b>						<b>61.500</b>		<b>61.500</b>	<b>0,22</b>
<b>3390.00</b>	<b>Aplicações Diretas</b>						<b>60.500</b>		<b>60.500</b>	<b>0,22</b>
000521	3390.30	99	1001	Material de Consumo	Seguridade	25.000		25.000	0,09	
000522	3390.31	99	1001	Premiações Culturais, Artísticas, Científicas, Desportivas e Outras (6)(I)	Seguridade	500		500	0,00	
000523	3390.32	99	1001	Material de Distribuição Gratuita	Seguridade	500		500	0,00	
000524	3390.33	99	1001	Passagens e Despesas com Locomoção	Seguridade	500		500	0,00	
000525	3390.35	99	1001	Serviços de Consultoria	Seguridade	500		500	0,00	
000526	3390.36	99	1001	Outros Serviços de Terceiros - Pessoa Física	Seguridade	22.000		22.000	0,08	
000527	3390.39	99	1001	Outros Serviços de Terceiros - Pessoa Jurídica	Seguridade	8.000		8.000	0,03	
000398	3390.40	99	1001	Serviços de Tecnologia da Informação e Comunicação - Pessoa Jurídica	Seguridade	500		500	0,00	
000528	3390.47	99	1001	Obrigações Tributárias e Contributivas	Seguridade	500		500	0,00	
000529	3390.48	99	1001	Outros Auxílios Financeiros a Pessoas Físicas	Seguridade	500		500	0,00	
000530	3390.92	99	1001	Despesas de Exercícios Anteriores	Seguridade	500		500	0,00	
000531	3390.93	99	1001	Indenizações e Restituições	Seguridade	500		500	0,00	
<b>4400.00</b>	<b>INVESTIMENTOS</b>						<b>10.000</b>		<b>10.000</b>	<b>0,04</b>
<b>4490.00</b>	<b>Aplicações Diretas</b>						<b>10.000</b>		<b>10.000</b>	<b>0,04</b>
000532	4490.52	99	1001	Equipamentos e Material Permanente	Seguridade	10.000		10.000	0,04	
08	244	1004	<b>2049</b>	<b>Bloco da Proteção Social Básica</b>			<b>249.600</b>	<b>249.600</b>	<b>0,90</b>	
Objetivo: Prevenir situações de risco por meio do desenvolvimento de potencialidades e aquisições, e o fortalecimento de vínculos familiares e comunitários, voltados à população que vive em situação de vulnerabilidade social decorrente da pobreza, privação (ausência de renda, precário ou nulo acesso aos serviços públicos, dentre outros) e, ou, fragilização de vínculos afetivos ? relacionais e de pertencimento social, bem como a manutenção dos serviços ofertados ou referenciados pelos Centros de Referência da Assistência Social - CRAS, considerando a rede existente, entre eles o PAIF, o SCFV para todos os ciclos da vida e o serviço no domicílio para as pessoas com deficiência e idosas.										
<b>3100.00</b>	<b>PESSOAL E ENCARGOS SOCIAIS</b>							<b>144.500</b>	<b>144.500</b>	<b>0,52</b>
<b>3190.00</b>	<b>Aplicações Diretas</b>							<b>144.500</b>	<b>144.500</b>	<b>0,52</b>
000533	3190.04	99	1311	Contratação por Tempo Determinado	Seguridade		78.500	78.500	0,28	
000534	3190.11	99	1311	Vencimentos e Vantagens Fixas - Pessoal Civil	Seguridade		60.000	60.000	0,22	
000535	3190.13	99	1311	Obrigações Patronais	Seguridade		5.000	5.000	0,02	
000536	3190.16	99	1311	Outras Despesas Variáveis - Pessoal Civil	Seguridade		500	500	0,00	
000537	3190.92	99	1311	Despesas de Exercícios Anteriores	Seguridade		500	500	0,00	
<b>3300.00</b>	<b>OUTRAS DESPESAS CORRENTES</b>							<b>103.100</b>	<b>103.100</b>	<b>0,37</b>
<b>3390.00</b>	<b>Aplicações Diretas</b>							<b>103.100</b>	<b>103.100</b>	<b>0,37</b>
000538	3390.14	99	1311	Diárias - Civil	Seguridade		500	500	0,00	
000539	3390.30	99	1311	Material de Consumo	Seguridade		46.000	46.000	0,17	



# Prefeitura Municipal de Natuba

Secretaria de Finanças

Departamento de Contabilidade - Orçamento-Programa de 2020 - R\$ 1,00

Demonstrativo da Despesa por Elemento - D.D.E.

Classificação Institucional Funcional Programática						Recursos do	Outros Recursos	Total da Dotação		
Natureza de Despesa/Modalidade de Aplicação/Elemento de Despesa/Fonte de Recurso						Esfera	Tesouro	Orçamentária	%	
<b>Órgão: 02</b>	<b>Executivo</b>						<b>12.162.894</b>	<b>14.224.606</b>	<b>26.387.500</b>	<b>94,94</b>
Legislação:										
Finalidade:										
<b>Unidade: 02.090</b>	<b>Fundo Municipal de Assistência Social</b>						<b>100.500</b>	<b>854.362</b>	<b>954.862</b>	<b>3,44</b>
Legislação:										
Finalidade:										
<b>3300.00</b>	<b>OUTRAS DESPESAS CORRENTES</b>							<b>103.100</b>	<b>103.100</b>	<b>0,37</b>
<b>3390.00</b>	<b>Aplicações Diretas</b>							<b>103.100</b>	<b>103.100</b>	<b>0,37</b>
000540	3390.32	99	1311	Material de Distribuição Gratuita	Seguridade		500	500	0,00	
000541	3390.36	99	1311	Outros Serviços de Terceiros - Pessoa Física	Seguridade		46.600	46.600	0,17	
000542	3390.39	99	1311	Outros Serviços de Terceiros - Pessoa Jurídica	Seguridade		7.500	7.500	0,03	
000399	3390.40	99	1311	Serviços de Tecnologia da Informação e Comunicação - Pessoa Jurídica	Seguridade		500	500	0,00	
000543	3390.47	99	1311	Obrigações Tributárias e Contributivas	Seguridade		500	500	0,00	
000544	3390.92	99	1311	Despesas de Exercícios Anteriores	Seguridade		500	500	0,00	
000545	3390.93	99	1311	Indenizações e Restituições	Seguridade		500	500	0,00	
<b>4400.00</b>	<b>INVESTIMENTOS</b>							<b>2.000</b>	<b>2.000</b>	<b>0,01</b>
<b>4490.00</b>	<b>Aplicações Diretas</b>							<b>2.000</b>	<b>2.000</b>	<b>0,01</b>
000546	4490.52	99	1311	Equipamentos e Material Permanente	Seguridade		2.000	2.000	0,01	
08	244	1004	<b>2050</b>	<b>Programa de Acompanhamento e Monitoramento do Acesso e Permanência na Escola das Pessoas com Deficiência do BPC/LOAS - BPC NA ESCOLA</b>				<b>2.500</b>	<b>2.500</b>	<b>0,01</b>
Objetivo: Acompanhar e Monitorar o Acesso e Permanência na Escola das Pessoas com Deficiência Beneficiárias do Benefício de Prestação Continuada da Assistência Social - BPC/LOAS, com prioridade para aquelas na faixa etária de zero a dezoito anos designando equipes técnicas para aplicação de um questionário afim de identificar as barreiras de acesso e permanência na escola.										
<b>3100.00</b>	<b>PESSOAL E ENCARGOS SOCIAIS</b>							<b>1.000</b>	<b>1.000</b>	<b>0,00</b>
<b>3190.00</b>	<b>Aplicações Diretas</b>							<b>1.000</b>	<b>1.000</b>	<b>0,00</b>
000547	3190.04	99	1311	Contratação por Tempo Determinado	Seguridade		500	500	0,00	
000548	3190.13	99	1311	Obrigações Patronais	Seguridade		500	500	0,00	
<b>3300.00</b>	<b>OUTRAS DESPESAS CORRENTES</b>							<b>1.500</b>	<b>1.500</b>	<b>0,01</b>
<b>3390.00</b>	<b>Aplicações Diretas</b>							<b>1.500</b>	<b>1.500</b>	<b>0,01</b>
000549	3390.30	99	1311	Material de Consumo	Seguridade		500	500	0,00	
000550	3390.36	99	1311	Outros Serviços de Terceiros - Pessoa Física	Seguridade		500	500	0,00	
000551	3390.39	99	1311	Outros Serviços de Terceiros - Pessoa Jurídica	Seguridade		500	500	0,00	
08	244	1004	<b>2051</b>	<b>Bloco de Financiamento da Gestão do Programa Bolsa Família e Cadastro Único - IGD PBF</b>				<b>54.450</b>	<b>54.450</b>	<b>0,20</b>
Objetivo: Incentivar as ações de aprimoramento da qualidade da gestão do programa Bolsa Família e Cadastro Único em âmbito local, contribuindo para que o município execute as ações que estão sob sua responsabilidade, além do desenvolvimento de projetos de Inclusão Produtiva.										
<b>3100.00</b>	<b>PESSOAL E ENCARGOS SOCIAIS</b>							<b>24.500</b>	<b>24.500</b>	<b>0,09</b>
<b>3190.00</b>	<b>Aplicações Diretas</b>							<b>24.500</b>	<b>24.500</b>	<b>0,09</b>
000552	3190.04	99	1311	Contratação por Tempo Determinado	Seguridade		23.000	23.000	0,08	
000553	3190.11	99	1311	Vencimentos e Vantagens Fixas - Pessoal Civil	Seguridade		500	500	0,00	
000554	3190.13	99	1311	Obrigações Patronais	Seguridade		500	500	0,00	



# Prefeitura Municipal de Natuba

Secretaria de Finanças

Departamento de Contabilidade - Orçamento-Programa de 2020 - R\$ 1,00

Demonstrativo da Despesa por Elemento - D.D.E.

Classificação Institucional Funcional Programática						Recursos do	Outros Recursos	Total da Dotação		
Natureza de Despesa/Modalidade de Aplicação/Elemento de Despesa/Fonte de Recurso						Esfera	Tesouro	Orçamentária	%	
<b>Órgão: 02</b>	<b>Executivo</b>						<b>12.162.894</b>	<b>14.224.606</b>	<b>26.387.500</b>	<b>94,94</b>
Legislação:										
Finalidade:										
<b>Unidade: 02.090</b>	<b>Fundo Municipal de Assistência Social</b>						<b>100.500</b>	<b>854.362</b>	<b>954.862</b>	<b>3,44</b>
Legislação:										
Finalidade:										
	<b>3100.00</b>							<b>24.500</b>	<b>24.500</b>	<b>0,09</b>
	<b>3190.00</b>							<b>24.500</b>	<b>24.500</b>	<b>0,09</b>
000555	3190.16	99	1311	Outras Despesas Variáveis - Pessoal Civil	Seguridade		500	500	0,00	
	<b>3300.00</b>							<b>27.950</b>	<b>27.950</b>	<b>0,10</b>
	<b>3390.00</b>							<b>27.950</b>	<b>27.950</b>	<b>0,10</b>
000556	3390.14	99	1311	Diárias - Civil	Seguridade		500	500	0,00	
000557	3390.30	99	1311	Material de Consumo	Seguridade		1.500	1.500	0,01	
000558	3390.32	99	1311	Material de Distribuição Gratuita	Seguridade		500	500	0,00	
000559	3390.33	99	1311	Passagens e Despesas com Locomoção	Seguridade		500	500	0,00	
000560	3390.35	99	1311	Serviços de Consultoria	Seguridade		13.500	13.500	0,05	
000561	3390.36	99	1311	Outros Serviços de Terceiros - Pessoa Física	Seguridade		6.450	6.450	0,02	
000562	3390.39	99	1311	Outros Serviços de Terceiros - Pessoa Jurídica	Seguridade		3.500	3.500	0,01	
000401	3390.40	99	1311	Serviços de Tecnologia da Informação e Comunicação - Pessoa Jurídica	Seguridade		500	500	0,00	
000563	3390.47	99	1311	Obrigações Tributárias e Contributivas	Seguridade		500	500	0,00	
000564	3390.92	99	1311	Despesas de Exercícios Anteriores	Seguridade		500	500	0,00	
	<b>4400.00</b>							<b>2.000</b>	<b>2.000</b>	<b>0,01</b>
	<b>4490.00</b>							<b>2.000</b>	<b>2.000</b>	<b>0,01</b>
000565	4490.52	99	1311	Equipamentos e Material Permanente	Seguridade		2.000	2.000	0,01	
08	244	1004	<b>2052</b>	<b>Manutenção de Outros Programas, Projetos, Benefícios e Serviços Socioassistenciais do FNAS</b>				<b>14.000</b>	<b>14.000</b>	<b>0,05</b>
				Objetivo: Atender outros programas, projetos, benefícios e serviços socioassistenciais proporcionando recursos e meios para financiamento das ações da política Pública de Assistência Social.						
	<b>3100.00</b>							<b>3.500</b>	<b>3.500</b>	<b>0,01</b>
	<b>3190.00</b>							<b>3.500</b>	<b>3.500</b>	<b>0,01</b>
000566	3190.04	99	1311	Contratação por Tempo Determinado	Seguridade		500	500	0,00	
000567	3190.11	99	1311	Vencimentos e Vantagens Fixas - Pessoal Civil	Seguridade		1.000	1.000	0,00	
000568	3190.13	99	1311	Obrigações Patronais	Seguridade		1.000	1.000	0,00	
000569	3190.16	99	1311	Outras Despesas Variáveis - Pessoal Civil	Seguridade		500	500	0,00	
000570	3190.92	99	1311	Despesas de Exercícios Anteriores	Seguridade		500	500	0,00	
	<b>3300.00</b>							<b>8.500</b>	<b>8.500</b>	<b>0,03</b>
	<b>3350.00</b>							<b>1.000</b>	<b>1.000</b>	<b>0,00</b>
000571	3350.41	99	1311	Contribuições	Seguridade		500	500	0,00	
000572	3350.43	99	1311	Subvenções Sociais	Seguridade		500	500	0,00	
	<b>3390.00</b>							<b>7.500</b>	<b>7.500</b>	<b>0,03</b>
000573	3390.04	99	1311	Contratação por Tempo Determinado	Seguridade		500	500	0,00	
000574	3390.14	99	1311	Diárias - Civil	Seguridade		500	500	0,00	



# Prefeitura Municipal de Natuba

Secretaria de Finanças

Departamento de Contabilidade - Orçamento-Programa de 2020 - R\$ 1,00

Demonstrativo da Despesa por Elemento - D.D.E.

Classificação Institucional Funcional Programática						Recursos do	Outros Recursos	Total da Dotação		
Natureza de Despesa/Modalidade de Aplicação/Elemento de Despesa/Fonte de Recurso						Esfera	Tesouro	Orçamentária	%	
<b>Órgão: 02</b>	<b>Executivo</b>						<b>12.162.894</b>	<b>14.224.606</b>	<b>26.387.500</b>	<b>94,94</b>
Legislação:										
Finalidade:										
<b>Unidade: 02.090</b>	<b>Fundo Municipal de Assistência Social</b>						<b>100.500</b>	<b>854.362</b>	<b>954.862</b>	<b>3,44</b>
Legislação:										
Finalidade:										
<b>3300.00</b>	<b>OUTRAS DESPESAS CORRENTES</b>							<b>8.500</b>	<b>8.500</b>	<b>0,03</b>
<b>3390.00</b>	<b>Aplicações Diretas</b>							<b>7.500</b>	<b>7.500</b>	<b>0,03</b>
000575	3390.30	99	1311	Material de Consumo	Seguridade		1.000	1.000	0,00	
000576	3390.32	99	1311	Material de Distribuição Gratuita	Seguridade		500	500	0,00	
000577	3390.33	99	1311	Passagens e Despesas com Locomoção	Seguridade		500	500	0,00	
000578	3390.35	99	1311	Serviços de Consultoria	Seguridade		500	500	0,00	
000579	3390.36	99	1311	Outros Serviços de Terceiros - Pessoa Física	Seguridade		1.000	1.000	0,00	
000580	3390.39	99	1311	Outros Serviços de Terceiros - Pessoa Jurídica	Seguridade		500	500	0,00	
000862	3390.40	99	1311	Serviços de Tecnologia da Informação e Comunicação - Pessoa Jurídica	Seguridade		500	500	0,00	
000581	3390.47	99	1311	Obrigações Tributárias e Contributivas	Seguridade		500	500	0,00	
000582	3390.48	99	1311	Outros Auxílios Financeiros a Pessoas Físicas	Seguridade		500	500	0,00	
000583	3390.92	99	1311	Despesas de Exercícios Anteriores	Seguridade		500	500	0,00	
000584	3390.93	99	1311	Indenizações e Restituições	Seguridade		500	500	0,00	
<b>4400.00</b>	<b>INVESTIMENTOS</b>							<b>2.000</b>	<b>2.000</b>	<b>0,01</b>
<b>4490.00</b>	<b>Aplicações Diretas</b>							<b>2.000</b>	<b>2.000</b>	<b>0,01</b>
000585	4490.51	99	1311	Obras e Instalações	Seguridade		500	500	0,00	
000586	4490.52	99	1311	Equipamentos e Material Permanente	Seguridade		1.000	1.000	0,00	
000865	4490.61	99	1311	Aquisição de Imóveis	Seguridade		500	500	0,00	
08	244	1004	<b>2053</b>	<b>Bloco da Proteção Social Especial de Média e Alta Complexidade</b>			<b>78.000</b>	<b>78.000</b>	<b>0,28</b>	
Objetivo: Ofertar proteção social integral de média e ou de alta complexidade a indivíduos e famílias em situação de risco pessoal e social, com direitos violados, que tenham ou não vínculos familiares e comunitários rompidas ou extremamente fragilizados por meio de serviços de acompanhamento especializado ofertados pelos Centros de Referência Especializados da Assistência Social - CREAS, considerando a rede existente em 2018, entre eles o PAEFI, MSE (Medida Sócio Educativo), Abordagem Social, entre outros; bem como por meio de serviços que garantam o acolhimento institucional com privacidade, o fortalecimento dos vínculos familiares e/ou comunitário e o desenvolvimento da autonomia das pessoas atendidas.										
<b>3100.00</b>	<b>PESSOAL E ENCARGOS SOCIAIS</b>							<b>51.000</b>	<b>51.000</b>	<b>0,18</b>
<b>3190.00</b>	<b>Aplicações Diretas</b>							<b>51.000</b>	<b>51.000</b>	<b>0,18</b>
000587	3190.04	99	1311	Contratação por Tempo Determinado	Seguridade		28.000	28.000	0,10	
000588	3190.11	99	1311	Vencimentos e Vantagens Fixas - Pessoal Civil	Seguridade		22.000	22.000	0,08	
000589	3190.13	99	1311	Obrigações Patronais	Seguridade		500	500	0,00	
000590	3190.16	99	1311	Outras Despesas Variáveis - Pessoal Civil	Seguridade		500	500	0,00	
<b>3300.00</b>	<b>OUTRAS DESPESAS CORRENTES</b>							<b>25.000</b>	<b>25.000</b>	<b>0,09</b>
<b>3390.00</b>	<b>Aplicações Diretas</b>							<b>25.000</b>	<b>25.000</b>	<b>0,09</b>
000591	3390.14	99	1311	Diárias - Civil	Seguridade		500	500	0,00	
000592	3390.30	99	1311	Material de Consumo	Seguridade		6.000	6.000	0,02	



# Prefeitura Municipal de Natuba

Secretaria de Finanças

Departamento de Contabilidade - Orçamento-Programa de 2020 - R\$ 1,00

Demonstrativo da Despesa por Elemento - D.D.E.

Classificação Institucional Funcional Programática					Recursos do	Outros Recursos	Total da Dotação		
Natureza de Despesa/Modalidade de Aplicação/Elemento de Despesa/Fonte de Recurso					Esfera	Tesouro	Orçamentária	%	
<b>Órgão: 02</b>	<b>Executivo</b>					<b>12.162.894</b>	<b>14.224.606</b>	<b>26.387.500</b>	<b>94,94</b>
Legislação:									
Finalidade:									
<b>Unidade: 02.090</b>	<b>Fundo Municipal de Assistência Social</b>					<b>100.500</b>	<b>854.362</b>	<b>954.862</b>	<b>3,44</b>
Legislação:									
Finalidade:									
<b>3300.00</b>	<b>OUTRAS DESPESAS CORRENTES</b>						<b>25.000</b>	<b>25.000</b>	<b>0,09</b>
<b>3390.00</b>	<b>Aplicações Diretas</b>						<b>25.000</b>	<b>25.000</b>	<b>0,09</b>
000593	3390.33	99	1311	Passagens e Despesas com Locomoção	Seguridade		500	500	0,00
000594	3390.35	99	1311	Serviços de Consultoria	Seguridade		500	500	0,00
000595	3390.36	99	1311	Outros Serviços de Terceiros - Pessoa Física	Seguridade		13.500	13.500	0,05
000596	3390.39	99	1311	Outros Serviços de Terceiros - Pessoa Jurídica	Seguridade		2.000	2.000	0,01
000402	3390.40	99	1311	Serviços de Tecnologia da Informação e Comunicação - Pessoa Jurídica	Seguridade		500	500	0,00
000597	3390.47	99	1311	Obrigações Tributárias e Contributivas	Seguridade		500	500	0,00
000598	3390.92	99	1311	Despesas de Exercícios Anteriores	Seguridade		500	500	0,00
000599	3390.93	99	1311	Indenizações e Restituições	Seguridade		500	500	0,00
<b>4400.00</b>	<b>INVESTIMENTOS</b>						<b>2.000</b>	<b>2.000</b>	<b>0,01</b>
<b>4490.00</b>	<b>Aplicações Diretas</b>						<b>2.000</b>	<b>2.000</b>	<b>0,01</b>
000600	4490.52	99	1311	Equipamentos e Material Permanente	Seguridade		2.000	2.000	0,01
08	244	1004	<b>2054</b>	<b>Fortalecimento do Controle Social - Manutenção do Conselho Municipal de Assistência Social/CMAS - IGD SUAS E IGD PBF (Mínimo 3%)</b>			<b>3.500</b>	<b>3.500</b>	<b>0,01</b>
Objetivo: Fortalecer o Controle Social e a participação da sociedade proporcionando ao CMAS condições de gestão com vistas ao exercício do controle social da Política Municipal de Assistência Social e no desempenho das funções de normatizar, disciplinar, acompanhar, avaliar e fiscalizar a qualidade dos serviços prestados pela rede socioassistencial, bem como a realização da Conferência Municipal de Assistência Social e Capacitação para Conselheiros de Assistência Social.									
<b>3300.00</b>	<b>OUTRAS DESPESAS CORRENTES</b>						<b>3.000</b>	<b>3.000</b>	<b>0,01</b>
<b>3390.00</b>	<b>Aplicações Diretas</b>						<b>3.000</b>	<b>3.000</b>	<b>0,01</b>
000601	3390.14	99	1311	Diárias - Civil	Seguridade		500	500	0,00
000602	3390.30	99	1311	Material de Consumo	Seguridade		500	500	0,00
000603	3390.33	99	1311	Passagens e Despesas com Locomoção	Seguridade		500	500	0,00
000604	3390.35	99	1311	Serviços de Consultoria	Seguridade		500	500	0,00
000605	3390.36	99	1311	Outros Serviços de Terceiros - Pessoa Física	Seguridade		500	500	0,00
000606	3390.39	99	1311	Outros Serviços de Terceiros - Pessoa Jurídica	Seguridade		500	500	0,00
<b>4400.00</b>	<b>INVESTIMENTOS</b>						<b>500</b>	<b>500</b>	<b>0,00</b>
<b>4490.00</b>	<b>Aplicações Diretas</b>						<b>500</b>	<b>500</b>	<b>0,00</b>
000607	4490.52	99	1311	Equipamentos e Material Permanente	Seguridade		500	500	0,00
08	244	1004	<b>2055</b>	<b>Fundo Estadual de Assistência Social/FEAS - Cofinanciamento Estadual dos Serviços Socioassistenciais do SUAS Ofertados ou Referenciados ao CRAS, CREAS e Benefícios Eventuais</b>			<b>38.000</b>	<b>38.000</b>	<b>0,14</b>
Objetivo: Manter as atividades dos serviços socioassistenciais do SUAS ofertados ou referenciados ao CRAS, CREAS e dos Benefícios Eventuais que visa assistir cidadãos e as famílias por meio dos benefícios eventuais da Política de Assistência Social, de caráter complementar e provisório, em virtude de nascimento, morte, situações de									



# Prefeitura Municipal de Natuba

Secretaria de Finanças

Departamento de Contabilidade - Orçamento-Programa de 2020 - R\$ 1,00

Demonstrativo da Despesa por Elemento - D.D.E.

Classificação Institucional Funcional Programática				Esfera	Recursos do Tesouro	Outros Recursos	Total da Dotação Orçamentária	%
Natureza de Despesa/Modalidade de Aplicação/Elemento de Despesa/Fonte de Recurso								
<b>Órgão: 02</b>	<b>Executivo</b>				<b>12.162.894</b>	<b>14.224.606</b>	<b>26.387.500</b>	<b>94,94</b>
Legislação:								
Finalidade:								
<b>Unidade: 02.090</b>	<b>Fundo Municipal de Assistência Social</b>				<b>100.500</b>	<b>854.362</b>	<b>954.862</b>	<b>3,44</b>
Legislação:								
Finalidade:								
vulnerabilidade temporária e de calamidade pública, assegurados pela Lei Nº 8.742, de 07 de dezembro de 1993, Lei Orgânica de Assistência Social - LOAS, alterada pela Lei Nº 12.435, de 06 de julho de 2011, e integram organicamente as garantias do Sistema Único de Assistência Social - SUAS.								
<b>3300.00</b>	<b>OUTRAS DESPESAS CORRENTES</b>					<b>26.000</b>	<b>26.000</b>	<b>0,09</b>
<b>3390.00</b>	<b>Aplicações Diretas</b>					<b>26.000</b>	<b>26.000</b>	<b>0,09</b>
000608	3390.30	99	1311	Material de Consumo	Seguridade	20.000	20.000	0,07
000609	3390.32	99	1311	Material de Distribuição Gratuita	Seguridade	500	500	0,00
000610	3390.35	99	1311	Serviços de Consultoria	Seguridade	500	500	0,00
000611	3390.36	99	1311	Outros Serviços de Terceiros - Pessoa Física	Seguridade	1.500	1.500	0,01
000612	3390.39	99	1311	Outros Serviços de Terceiros - Pessoa Jurídica	Seguridade	3.000	3.000	0,01
000613	3390.48	99	1311	Outros Auxílios Financeiros a Pessoas Físicas	Seguridade	500	500	0,00
<b>4400.00</b>	<b>INVESTIMENTOS</b>					<b>12.000</b>	<b>12.000</b>	<b>0,04</b>
<b>4490.00</b>	<b>Aplicações Diretas</b>					<b>12.000</b>	<b>12.000</b>	<b>0,04</b>
000614	4490.52	99	1311	Equipamentos e Material Permanente	Seguridade	12.000	12.000	0,04
08	244	1004	<b>2056</b>	<b>Bloco de Financiamento da Gestão Descentralizada do SUAS - IGD SUAS</b>		<b>8.000</b>	<b>8.000</b>	<b>0,03</b>
Objetivo: Avaliar a qualidade da gestão descentralizada dos serviços, programas, projetos e benefícios socioassistenciais, bem como da articulação intersetorial no âmbito municipal, possibilitando a vigilância social, a organização do SUAS, a capacitação permanente de Trabalhadores, o monitoramento e a avaliação, entre outros com vistas a produção de dados para que a Política Pública de Assistência Social seja efetivada e a qualidade de gestão.								
<b>3300.00</b>	<b>OUTRAS DESPESAS CORRENTES</b>					<b>7.500</b>	<b>7.500</b>	<b>0,03</b>
<b>3390.00</b>	<b>Aplicações Diretas</b>					<b>7.500</b>	<b>7.500</b>	<b>0,03</b>
000615	3390.14	99	1311	Diárias - Civil	Seguridade	2.000	2.000	0,01
000616	3390.30	99	1311	Material de Consumo	Seguridade	1.000	1.000	0,00
000617	3390.33	99	1311	Passagens e Despesas com Locomoção	Seguridade	500	500	0,00
000618	3390.35	99	1311	Serviços de Consultoria	Seguridade	500	500	0,00
000619	3390.36	99	1311	Outros Serviços de Terceiros - Pessoa Física	Seguridade	2.000	2.000	0,01
000620	3390.39	99	1311	Outros Serviços de Terceiros - Pessoa Jurídica	Seguridade	500	500	0,00
001012	3390.40	99	1311	Serviços de Tecnologia da Informação e Comunicação - Pessoa Jurídica	Seguridade	500	500	0,00
000621	3390.93	99	1311	Indenizações e Restituições	Seguridade	500	500	0,00
<b>4400.00</b>	<b>INVESTIMENTOS</b>					<b>500</b>	<b>500</b>	<b>0,00</b>
<b>4490.00</b>	<b>Aplicações Diretas</b>					<b>500</b>	<b>500</b>	<b>0,00</b>
000622	4490.52	99	1311	Equipamentos e Material Permanente	Seguridade	500	500	0,00
08	244	1004	<b>2057</b>	<b>Programa Primeira Infância no SUAS - Programa Criança Feliz</b>		<b>112.812</b>	<b>112.812</b>	<b>0,41</b>
Objetivo: Promover o desenvolvimento integral das crianças na primeira infância, considerando sua família e seu contexto de vida; bem como promover o desenvolvimento humano a partir do apoio e do acompanhamento do desenvolvimento infantil integral na primeira infância; apoiar a gestante e a família na preparação para o								





# Prefeitura Municipal de Natuba

Secretaria de Finanças

Departamento de Contabilidade - Orçamento-Programa de 2020 - R\$ 1,00

Demonstrativo da Despesa por Elemento - D.D.E.

Classificação Institucional Funcional Programática						Recursos do	Outros Recursos	Total da Dotação		
Natureza de Despesa/Modalidade de Aplicação/Elemento de Despesa/Fonte de Recurso						Esfera	Tesouro	Orçamentária	%	
<b>Órgão: 02</b>	<b>Executivo</b>						<b>12.162.894</b>	<b>14.224.606</b>	<b>26.387.500</b>	<b>94,94</b>
Legislação:										
Finalidade:										
<b>Unidade: 02.090</b>	<b>Fundo Municipal de Assistência Social</b>						<b>100.500</b>	<b>854.362</b>	<b>954.862</b>	<b>3,44</b>
Legislação:										
Finalidade:										
nascimento e nos cuidados perinatais; colaborar no exercício da parentalidade, fortalecendo os vínculos e o papel das famílias para o desempenho da função de cuidado, proteção e educação de crianças na faixa etária de até seis anos de idade; mediar o acesso da gestante, de crianças na primeira infância e de suas famílias a políticas e serviços públicos de que necessitem.										
<b>3100.00</b>	<b>PESSOAL E ENCARGOS SOCIAIS</b>							<b>76.812</b>	<b>76.812</b>	<b>0,28</b>
<b>3190.00</b>	<b>Aplicações Diretas</b>							<b>76.812</b>	<b>76.812</b>	<b>0,28</b>
000623	3190.04	99	1311	Contratação por Tempo Determinado		Seguridade	75.812	75.812	0,27	
000624	3190.11	99	1311	Vencimentos e Vantagens Fixas - Pessoal Civil		Seguridade	500	500	0,00	
000625	3190.13	99	1311	Obrigações Patronais		Seguridade	500	500	0,00	
<b>3300.00</b>	<b>OUTRAS DESPESAS CORRENTES</b>							<b>34.000</b>	<b>34.000</b>	<b>0,12</b>
<b>3390.00</b>	<b>Aplicações Diretas</b>							<b>34.000</b>	<b>34.000</b>	<b>0,12</b>
000626	3390.14	99	1311	Diárias - Civil		Seguridade	500	500	0,00	
000627	3390.30	99	1311	Material de Consumo		Seguridade	14.500	14.500	0,05	
000628	3390.33	99	1311	Passagens e Despesas com Locomoção		Seguridade	500	500	0,00	
000629	3390.36	99	1311	Outros Serviços de Terceiros - Pessoa Física		Seguridade	15.000	15.000	0,05	
000630	3390.39	99	1311	Outros Serviços de Terceiros - Pessoa Jurídica		Seguridade	2.000	2.000	0,01	
000404	3390.40	99	1311	Serviços de Tecnologia da Informação e Comunicação - Pessoa Jurídica		Seguridade	500	500	0,00	
000631	3390.47	99	1311	Obrigações Tributárias e Contributivas		Seguridade	500	500	0,00	
000632	3390.93	99	1311	Indenizações e Restituições		Seguridade	500	500	0,00	
<b>4400.00</b>	<b>INVESTIMENTOS</b>							<b>2.000</b>	<b>2.000</b>	<b>0,01</b>
<b>4490.00</b>	<b>Aplicações Diretas</b>							<b>2.000</b>	<b>2.000</b>	<b>0,01</b>
000376	4490.52	99	1311	Equipamentos e Material Permanente		Seguridade	2.000	2.000	0,01	
08	244	1004	<b>2067</b>	<b>Manutenção da Vigilância Socioassistencial</b>			<b>5.500</b>	<b>3.500</b>	<b>9.000</b>	<b>0,03</b>
Objetivo: A Vigilância Socioassistencial deve apoiar atividades de planejamento, organização e execução de ações desenvolvidas pela gestão e pelos serviços, produzindo, sistematizando e analisando informações territorializadas: sobre as situações de vulnerabilidade e risco que incidem sobre famílias e indivíduos; sobre os padrões de oferta dos serviços e benefícios socioassistenciais, considerando questões afetas ao padrão de financiamento, ao tipo, volume, localização e qualidade das ofertas e das respectivas condições de acesso.										
<b>3100.00</b>	<b>PESSOAL E ENCARGOS SOCIAIS</b>							<b>2.000</b>	<b>2.000</b>	<b>0,01</b>
<b>3190.00</b>	<b>Aplicações Diretas</b>							<b>2.000</b>	<b>2.000</b>	<b>0,01</b>
000947	3190.04	99	1001	Contratação por Tempo Determinado		Seguridade	500	500	0,00	
000948	3190.11	99	1001	Vencimentos e Vantagens Fixas - Pessoal Civil		Seguridade	500	500	0,00	
000949	3190.13	99	1001	Obrigações Patronais		Seguridade	500	500	0,00	
000950	3190.16	99	1001	Outras Despesas Variáveis - Pessoal Civil		Seguridade	500	500	0,00	
<b>3300.00</b>	<b>OUTRAS DESPESAS CORRENTES</b>							<b>3.000</b>	<b>6.000</b>	<b>0,02</b>
<b>3390.00</b>	<b>Aplicações Diretas</b>							<b>3.000</b>	<b>6.000</b>	<b>0,02</b>



# Prefeitura Municipal de Natuba

Secretaria de Finanças

Departamento de Contabilidade - Orçamento-Programa de 2020 - R\$ 1,00

Demonstrativo da Despesa por Elemento - D.D.E.

Classificação Institucional Funcional Programática				Esfera	Recursos do Tesouro	Outros Recursos	Total da Dotação Orçamentária	%	
Natureza de Despesa/Modalidade de Aplicação/Elemento de Despesa/Fonte de Recurso									
<b>Órgão:</b>	<b>02</b>	<b>Executivo</b>			<b>12.162.894</b>	<b>14.224.606</b>	<b>26.387.500</b>	<b>94,94</b>	
Legislação:									
Finalidade:									
<b>Unidade:</b>	<b>02.090</b>	<b>Fundo Municipal de Assistência Social</b>			<b>100.500</b>	<b>854.362</b>	<b>954.862</b>	<b>3,44</b>	
Legislação:									
Finalidade:									
	<b>3300.00</b>	<b>OUTRAS DESPESAS CORRENTES</b>			<b>3.000</b>	<b>3.000</b>	<b>6.000</b>	<b>0,02</b>	
	<b>3390.00</b>	<b>Aplicações Diretas</b>			<b>3.000</b>	<b>3.000</b>	<b>6.000</b>	<b>0,02</b>	
000951	3390.14	99	1001	Diárias - Civil	Seguridade	500	500	0,00	
000952	3390.14	99	1311	Diárias - Civil	Seguridade		500	0,00	
000953	3390.30	99	1001	Material de Consumo	Seguridade	500	500	0,00	
000954	3390.30	99	1311	Material de Consumo	Seguridade		500	0,00	
000955	3390.36	99	1001	Outros Serviços de Terceiros - Pessoa Física	Seguridade	500	500	0,00	
000956	3390.36	99	1311	Outros Serviços de Terceiros - Pessoa Física	Seguridade		500	0,00	
000957	3390.39	99	1001	Outros Serviços de Terceiros - Pessoa Jurídica	Seguridade	500	500	0,00	
000958	3390.39	99	1311	Outros Serviços de Terceiros - Pessoa Jurídica	Seguridade		500	0,00	
000959	3390.47	99	1001	Obrigações Tributárias e Contributivas	Seguridade	500	500	0,00	
000960	3390.47	99	1311	Obrigações Tributárias e Contributivas	Seguridade		500	0,00	
000961	3390.93	99	1001	Indenizações e Restituições	Seguridade	500	500	0,00	
000962	3390.93	99	1311	Indenizações e Restituições	Seguridade		500	0,00	
	<b>4400.00</b>	<b>INVESTIMENTOS</b>			<b>500</b>	<b>500</b>	<b>1.000</b>	<b>0,00</b>	
	<b>4490.00</b>	<b>Aplicações Diretas</b>			<b>500</b>	<b>500</b>	<b>1.000</b>	<b>0,00</b>	
000963	4490.52	99	1001	Equipamentos e Material Permanente	Seguridade	500	500	0,00	
000964	4490.52	99	1311	Equipamentos e Material Permanente	Seguridade		500	0,00	
<b>Resumo da Unidade</b>	<b>Pessoal e Encargos Sociais</b>	<b>Juros e Encargos da Dívida</b>	<b>Outras Despesas Correntes</b>	<b>Investimentos</b>	<b>Inversões Financeiras</b>	<b>Amortização da Dívida</b>	<b>Reserva de Contingência</b>	<b>Total</b>	<b>%</b>
Fiscal:								<b>0</b>	<b>0,00</b>
Seguridade:	316.812		304.050	334.000				<b>954.862</b>	<b>3,44</b>
<b>Total:</b>	<b>316.812</b>		<b>304.050</b>	<b>334.000</b>				<b>954.862</b>	<b>3,44</b>



# Prefeitura Municipal de Natuba

Secretaria de Finanças

Departamento de Contabilidade - Orçamento-Programa de 2020 - R\$ 1,00

Demonstrativo da Despesa por Elemento - D.D.E.

Classificação Institucional Funcional Programática						Recursos do	Outros Recursos	Total da Dotação		
Natureza de Despesa/Modalidade de Aplicação/Elemento de Despesa/Fonte de Recurso						Esfera	Tesouro	Orçamentária	%	
<b>Órgão: 02</b>	<b>Executivo</b>						<b>12.162.894</b>	<b>14.224.606</b>	<b>26.387.500</b>	<b>94,94</b>
Legislação:										
Finalidade:										
<b>Unidade: 02.100</b>	<b>Secretaria de Obras, Serviços Urbanos e Habitação</b>						<b>1.519.800</b>	<b>313.500</b>	<b>1.833.300</b>	<b>6,60</b>
Legislação:										
Finalidade:										
<b>Programa: 1005</b>	<b>Cidade Limpa Desejo de Todos</b>						<b>17.500</b>	<b>313.000</b>	<b>330.500</b>	<b>1,19</b>
Objetivo: Garantir acesso a gestão participativa do município, utilizando as ferramentas de gestão que assegure cidadania com sustentabilidade econômica e ambiental, melhorando a qualidade de vida de todos os munícipes.										
15	451	1005	<b>1013</b>	<b>Implantação, Ampliação e/ou Melhoria de Obras de Infra-Estrutura Urbana</b>			<b>5.000</b>	<b>300.000</b>	<b>305.000</b>	<b>1,10</b>
Objetivo: Construção de pavimentação (asfáltica ou em paralelepípedo) da comunidade do Costa e do Acesso ao Almirante entre outras, bem como drenagem em pontos críticos do município, construção de casas populares, jardins com áreas de lazer, praças, revitalização de parque ecológico, conforme demanda do orçamento participativo.										
			<b>4400.00</b>	INVESTIMENTOS			<b>5.000</b>	<b>300.000</b>	<b>305.000</b>	<b>1,10</b>
			<b>4490.00</b>	Aplicações Diretas			<b>5.000</b>	<b>300.000</b>	<b>305.000</b>	<b>1,10</b>
000635	4490.51	99	1001	Obras e Instalações	Fiscal	5.000		5.000	0,02	
000636	4490.51	99	1510	Obras e Instalações	Fiscal		300.000	300.000	1,08	
26	782	1005	<b>2059</b>	<b>Recuperação de Estradas Vicinais</b>			<b>12.500</b>	<b>13.000</b>	<b>25.500</b>	<b>0,09</b>
Objetivo: Recuperar estradas vicinais que dar acesso a comunidade Porteiras e outras localidades do município, demanda do orçamento participativo.										
			<b>3300.00</b>	OUTRAS DESPESAS CORRENTES			<b>12.500</b>	<b>13.000</b>	<b>25.500</b>	<b>0,09</b>
			<b>3390.00</b>	Aplicações Diretas			<b>12.500</b>	<b>13.000</b>	<b>25.500</b>	<b>0,09</b>
000661	3390.30	99	1001	Material de Consumo	Fiscal	5.000		5.000	0,02	
000662	3390.30	99	1610	Material de Consumo	Fiscal		11.000	11.000	0,04	
000663	3390.36	99	1001	Outros Serviços de Terceiros - Pessoa Física	Fiscal	2.500		2.500	0,01	
000664	3390.36	99	1610	Outros Serviços de Terceiros - Pessoa Física	Fiscal		1.000	1.000	0,00	
000665	3390.39	99	1001	Outros Serviços de Terceiros - Pessoa Jurídica	Fiscal	5.000		5.000	0,02	
000666	3390.39	99	1610	Outros Serviços de Terceiros - Pessoa Jurídica	Fiscal		1.000	1.000	0,00	
<b>Programa: 2001</b>	<b>Gestão Inovadora</b>						<b>1.502.300</b>	<b>500</b>	<b>1.502.800</b>	<b>5,41</b>
Objetivo: Assessoramento administrativo de forma direta e indireta as políticas direcionadas ao desenvolvimento sustentável, promover a simplificação administrativa e modernização da gestão pública por meio da transparência, melhorias nos serviços públicos com atendimento eficiente aos cidadãos.										
15	452	2001	<b>2058</b>	<b>Manutenção das Atividades da Secretaria de Obras, Serviços Urbanos e Habitação</b>			<b>1.502.300</b>	<b>500</b>	<b>1.502.800</b>	<b>5,41</b>
Objetivo: Manter as atividades da secretaria de obras, serviços urbanos e habitação.										
			<b>3100.00</b>	PESSOAL E ENCARGOS SOCIAIS			<b>539.500</b>		<b>539.500</b>	<b>1,94</b>
			<b>3190.00</b>	Aplicações Diretas			<b>539.500</b>		<b>539.500</b>	<b>1,94</b>
000642	3190.04	99	1001	Contratação por Tempo Determinado	Fiscal	18.000		18.000	0,06	
000643	3190.11	99	1001	Vencimentos e Vantagens Fixas - Pessoal Civil	Fiscal	520.000		520.000	1,87	
000644	3190.13	99	1001	Obrigações Patronais	Fiscal	500		500	0,00	
000645	3190.16	99	1001	Outras Despesas Variáveis - Pessoal Civil	Fiscal	500		500	0,00	
000646	3190.92	99	1001	Despesas de Exercícios Anteriores	Fiscal	500		500	0,00	
			<b>3300.00</b>	OUTRAS DESPESAS CORRENTES			<b>958.800</b>	<b>500</b>	<b>959.300</b>	<b>3,45</b>



# Prefeitura Municipal de Natuba

Secretaria de Finanças

Departamento de Contabilidade - Orçamento-Programa de 2020 - R\$ 1,00

Demonstrativo da Despesa por Elemento - D.D.E.

Classificação Institucional Funcional Programática				Esfera	Recursos do Tesouro	Outros Recursos	Total da Dotação Orçamentária	%	
Natureza de Despesa/Modalidade de Aplicação/Elemento de Despesa/Fonte de Recurso									
<b>Órgão: 02</b>	<b>Executivo</b>				<b>12.162.894</b>	<b>14.224.606</b>	<b>26.387.500</b>	<b>94,94</b>	
Legislação:									
Finalidade:									
<b>Unidade: 02.100</b>	<b>Secretaria de Obras, Serviços Urbanos e Habitação</b>				<b>1.519.800</b>	<b>313.500</b>	<b>1.833.300</b>	<b>6,60</b>	
Legislação:									
Finalidade:									
<b>3300.00</b>	<b>OUTRAS DESPESAS CORRENTES</b>				<b>958.800</b>	<b>500</b>	<b>959.300</b>	<b>3,45</b>	
<b>3390.00</b>	<b>Aplicações Diretas</b>				<b>958.800</b>	<b>500</b>	<b>959.300</b>	<b>3,45</b>	
000647	3390.14	99	1001	Diárias - Civil	Fiscal	1.300	1.300	0,00	
000648	3390.30	99	1001	Material de Consumo	Fiscal	80.000	80.000	0,29	
000649	3390.35	99	1001	Serviços de Consultoria	Fiscal	80.000	80.000	0,29	
000650	3390.36	99	1001	Outros Serviços de Terceiros - Pessoa Física	Fiscal	650.000	650.000	2,34	
000652	3390.39	99	1001	Outros Serviços de Terceiros - Pessoa Jurídica	Fiscal	145.000	145.000	0,52	
000796	3390.40	99	1001	Serviços de Tecnologia da Informação e Comunicação - Pessoa Jurídica	Fiscal	500	500	0,00	
000654	3390.47	99	1001	Obrigações Tributárias e Contributivas	Fiscal	1.000	1.000	0,00	
000655	3390.92	99	1001	Despesas de Exercícios Anteriores	Fiscal	500	500	0,00	
000656	3390.93	99	1001	Indenizações e Restituições	Fiscal	500	500	0,00	
000657	3390.93	99	1510	Indenizações e Restituições	Fiscal		500	0,00	
<b>4400.00</b>	<b>INVESTIMENTOS</b>				<b>3.500</b>		<b>3.500</b>	<b>0,01</b>	
<b>4490.00</b>	<b>Aplicações Diretas</b>				<b>3.500</b>		<b>3.500</b>	<b>0,01</b>	
000658	4490.51	99	1001	Obras e Instalações	Fiscal	1.500	1.500	0,01	
000659	4490.52	99	1001	Equipamentos e Material Permanente	Fiscal	1.000	1.000	0,00	
000799	4490.61	99	1001	Aquisição de Imóveis	Fiscal	500	500	0,00	
000660	4490.92	99	1001	Despesas de Exercícios Anteriores	Fiscal	500	500	0,00	
<b>4500.00</b>	<b>INVERSÕES FINANCEIRAS</b>				<b>500</b>		<b>500</b>	<b>0,00</b>	
<b>4590.00</b>	<b>Aplicações Diretas</b>				<b>500</b>		<b>500</b>	<b>0,00</b>	
000800	4590.61	99	1001	Aquisição de Imóveis	Fiscal	500	500	0,00	
<b>Resumo da Unidade</b>	Pessoal e Encargos Sociais	Juros e Encargos da Dívida	Outras Despesas Correntes	Investimentos	Inversões Financeiras	Amortização da Dívida	Reserva de Contigência	Total	%
Fiscal:	539.500		984.800	308.500	500			<b>1.833.300</b>	<b>6,60</b>
Seguridade:								<b>0</b>	<b>0,00</b>
<b>Total:</b>	<b>539.500</b>		<b>984.800</b>	<b>308.500</b>	<b>500</b>			<b>1.833.300</b>	<b>6,60</b>



# Prefeitura Municipal de Natuba

Secretaria de Finanças

Departamento de Contabilidade - Orçamento-Programa de 2020 - R\$ 1,00

Demonstrativo da Despesa por Elemento - D.D.E.

Classificação Institucional Funcional Programática						Recursos do	Outros Recursos	Total da Dotação		
Natureza de Despesa/Modalidade de Aplicação/Elemento de Despesa/Fonte de Recurso						Esfera	Tesouro	Orçamentária	%	
<b>Órgão: 02</b>	<b>Executivo</b>						<b>12.162.894</b>	<b>14.224.606</b>	<b>26.387.500</b>	<b>94,94</b>
Legislação:										
Finalidade:										
<b>Unidade: 02.110</b>	<b>Secretaria de Agricultura, Meio Ambiente e Recursos Hídricos</b>						<b>939.500</b>	<b>250.500</b>	<b>1.190.000</b>	<b>4,28</b>
Legislação:										
Finalidade:										
<b>Programa: 1003</b>	<b>Desenvolvimento da Agricultura Sustentável e Bem Estar Socioambiental</b>						<b>18.500</b>	<b>250.000</b>	<b>268.500</b>	<b>0,97</b>
Objetivo: Executar ações de fortalecimento e apoio ao agricultor familiar, garantindo ao pequeno produtor sua permanência de forma digna no meio rural, protegendo a riqueza e a diversidade cultural do homem do campo, plantio de mudas de espécies nativas frutíferas e não frutíferas, que serão doadas aos munícipes para melhoria da arborização na zona urbana e rural, em campanhas com, por exemplo: Campanha Municipal adote uma árvore, atender as demandas socioambientais do Município, manter equipe capacitada e atualizada para atender as necessidades de forma dinâmica, criando e fortalecendo uma rede Municipal de Proteção Ambiental, que atuará buscando a melhoria da qualidade de vida, e o bem estar dos natubenses, auxiliar o pequeno produtor rural, fornecendo e direcionando subsídios oriundos de fonte Municipal, Estadual e da União, na distribuição de sementes e outros insumos que contribuam para uma produção homogênea, Executar ações de apoio às associações e cooperativas, na desburocratização e										
20	512	1003	<b>1016</b>	<b>Construção e Ampliação do Sistema de Abastecimento D'água</b>			<b>5.000</b>	<b>150.000</b>	<b>155.000</b>	<b>0,56</b>
Objetivo: Construir e ampliar o sistema de abastecimento d'água nas comunidades da zona rural com a construção de barragens, açudes, perfuração de poços, construção de cisternas, visando melhorar a qualidade de vida da população.										
			<b>4400.00</b>	INVESTIMENTOS			<b>5.000</b>	<b>150.000</b>	<b>155.000</b>	<b>0,56</b>
			<b>4490.00</b>	Aplicações Diretas			<b>5.000</b>	<b>150.000</b>	<b>155.000</b>	<b>0,56</b>
000667	4490.51	99	1001	Obras e Instalações	Fiscal	5.000		5.000	0,02	
000668	4490.51	99	1510	Obras e Instalações	Fiscal		150.000	150.000	0,54	
20	606	1003	<b>1017</b>	<b>Aquisição de Equipamentos e Implementos Agrícolas</b>			<b>5.000</b>	<b>100.000</b>	<b>105.000</b>	<b>0,38</b>
Objetivo: Adquirir veículos, máquinas e implementos agrícolas para a melhoria da produção, demanda do orçamento participativo.										
			<b>4400.00</b>	INVESTIMENTOS			<b>5.000</b>	<b>100.000</b>	<b>105.000</b>	<b>0,38</b>
			<b>4490.00</b>	Aplicações Diretas			<b>5.000</b>	<b>100.000</b>	<b>105.000</b>	<b>0,38</b>
000669	4490.52	99	1001	Equipamentos e Material Permanente	Fiscal	5.000		5.000	0,02	
000670	4490.52	99	1510	Equipamentos e Material Permanente	Fiscal		100.000	100.000	0,36	
20	606	1003	<b>2061</b>	<b>Manutenção das Atividades de Apoio ao Pequeno Produtor Rural</b>			<b>8.500</b>	<b>8.500</b>	<b>0,03</b>	
Objetivo: Apoiar o pequeno produtor rural.										
			<b>3300.00</b>	OUTRAS DESPESAS CORRENTES			<b>8.500</b>	<b>8.500</b>	<b>0,03</b>	
			<b>3350.00</b>	Transferências a Instituições Privadas sem Fins Lucrativos			<b>5.000</b>	<b>5.000</b>	<b>0,02</b>	
000690	3350.41	99	1001	Contribuições	Fiscal	5.000		5.000	0,02	
			<b>3390.00</b>	Aplicações Diretas			<b>3.500</b>	<b>3.500</b>	<b>0,01</b>	
000691	3390.30	99	1001	Material de Consumo	Fiscal	1.500		1.500	0,01	
000692	3390.32	99	1001	Material de Distribuição Gratuita	Fiscal	500		500	0,00	
000693	3390.36	99	1001	Outros Serviços de Terceiros - Pessoa Física	Fiscal	500		500	0,00	
000694	3390.39	99	1001	Outros Serviços de Terceiros - Pessoa Jurídica	Fiscal	500		500	0,00	
000809	3390.47	99	1001	Obrigações Tributárias e Contributivas	Fiscal	500		500	0,00	



# Prefeitura Municipal de Natuba

Secretaria de Finanças

Departamento de Contabilidade - Orçamento-Programa de 2020 - R\$ 1,00

Demonstrativo da Despesa por Elemento - D.D.E.

Classificação Institucional Funcional Programática						Recursos do	Outros Recursos	Total da Dotação		
Natureza de Despesa/Modalidade de Aplicação/Elemento de Despesa/Fonte de Recurso						Esfera	Tesouro	Orçamentária	%	
<b>Órgão: 02</b>	<b>Executivo</b>						<b>12.162.894</b>	<b>14.224.606</b>	<b>26.387.500</b>	<b>94,94</b>
	Legislação:									
	Finalidade:									
<b>Unidade: 02.110</b>	<b>Secretaria de Agricultura, Meio Ambiente e Recursos Hídricos</b>						<b>939.500</b>	<b>250.500</b>	<b>1.190.000</b>	<b>4,28</b>
	Legislação:									
	Finalidade:									
<b>Programa: 2001</b>	<b>Gestão Inovadora</b>						<b>921.000</b>	<b>500</b>	<b>921.500</b>	<b>3,32</b>
	Objetivo: Assessoramento administrativo de forma direta e indireta as políticas direcionadas ao desenvolvimento sustentável, promover a simplificação administrativa e modernização da gestão pública por meio da transparência, melhorias nos serviços públicos com atendimento eficiente aos cidadãos.									
18	541	2001	<b>2060 Manutenção da Secretaria de Agricultura, Meio Ambiente e Recursos Hídricos</b>				<b>921.000</b>	<b>500</b>	<b>921.500</b>	<b>3,32</b>
	Objetivo: Manter as atividades da Secretaria de Agricultura, Meio Ambiente e Recursos Hídricos.									
		<b>3100.00</b>	<b>PESSOAL E ENCARGOS SOCIAIS</b>				<b>241.500</b>		<b>241.500</b>	<b>0,87</b>
		<b>3190.00</b>	<b>Aplicações Diretas</b>				<b>241.500</b>		<b>241.500</b>	<b>0,87</b>
000672	3190.04	99	1001	Contratação por Tempo Determinado		Fiscal	60.000		60.000	0,22
000673	3190.11	99	1001	Vencimentos e Vantagens Fixas - Pessoal Civil		Fiscal	180.000		180.000	0,65
000674	3190.13	99	1001	Obrigações Patronais		Fiscal	500		500	0,00
000675	3190.16	99	1001	Outras Despesas Variáveis - Pessoal Civil		Fiscal	500		500	0,00
000676	3190.92	99	1001	Despesas de Exercícios Anteriores		Fiscal	500		500	0,00
		<b>3300.00</b>	<b>OUTRAS DESPESAS CORRENTES</b>				<b>674.500</b>	<b>500</b>	<b>675.000</b>	<b>2,43</b>
		<b>3350.00</b>	<b>Transferências a Instituições Privadas sem Fins Lucrativos</b>				<b>500</b>		<b>500</b>	<b>0,00</b>
000677	3350.41	99	1001	Contribuições		Fiscal	500		500	0,00
		<b>3390.00</b>	<b>Aplicações Diretas</b>				<b>674.000</b>	<b>500</b>	<b>674.500</b>	<b>2,43</b>
000678	3390.14	99	1001	Diárias - Civil		Fiscal	1.000		1.000	0,00
000679	3390.30	99	1001	Material de Consumo		Fiscal	250.000		250.000	0,90
000680	3390.32	99	1001	Material de Distribuição Gratuita		Fiscal	500		500	0,00
000681	3390.35	99	1001	Serviços de Consultoria		Fiscal	500		500	0,00
000682	3390.36	99	1001	Outros Serviços de Terceiros - Pessoa Física		Fiscal	380.000		380.000	1,37
000683	3390.39	99	1001	Outros Serviços de Terceiros - Pessoa Jurídica		Fiscal	40.000		40.000	0,14
000803	3390.40	99	1001	Serviços de Tecnologia da Informação e Comunicação - Pessoa Jurídica		Fiscal	500		500	0,00
000684	3390.47	99	1001	Obrigações Tributárias e Contributivas		Fiscal	500		500	0,00
000685	3390.92	99	1001	Despesas de Exercícios Anteriores		Fiscal	500		500	0,00
000686	3390.93	99	1001	Indenizações e Restituições		Fiscal	500		500	0,00
000983	3390.93	99	1510	Indenizações e Restituições		Fiscal		500	500	0,00
		<b>4400.00</b>	<b>INVESTIMENTOS</b>				<b>4.500</b>		<b>4.500</b>	<b>0,02</b>
		<b>4490.00</b>	<b>Aplicações Diretas</b>				<b>4.500</b>		<b>4.500</b>	<b>0,02</b>
000687	4490.51	99	1001	Obras e Instalações		Fiscal	1.500		1.500	0,01
000688	4490.52	99	1001	Equipamentos e Material Permanente		Fiscal	2.000		2.000	0,01
000806	4490.61	99	1001	Aquisição de Imóveis		Fiscal	500		500	0,00
000689	4490.92	99	1001	Despesas de Exercícios Anteriores		Fiscal	500		500	0,00
		<b>4500.00</b>	<b>INVERSÕES FINANCEIRAS</b>				<b>500</b>		<b>500</b>	<b>0,00</b>



# Prefeitura Municipal de Natuba

Secretaria de Finanças

Departamento de Contabilidade - Orçamento-Programa de 2020 - R\$ 1,00

Demonstrativo da Despesa por Elemento - D.D.E.

Classificação Institucional Funcional Programática				Esfera	Recursos do Tesouro	Outros Recursos	Total da Dotação Orçamentária	%		
Natureza de Despesa/Modalidade de Aplicação/Elemento de Despesa/Fonte de Recurso										
<b>Órgão:</b>	<b>02</b>	<b>Executivo</b>			<b>12.162.894</b>	<b>14.224.606</b>	<b>26.387.500</b>	<b>94,94</b>		
Legislação:										
Finalidade:										
<b>Unidade:</b>	<b>02.110</b>	<b>Secretaria de Agricultura, Meio Ambiente e Recursos Hídricos</b>			<b>939.500</b>	<b>250.500</b>	<b>1.190.000</b>	<b>4,28</b>		
Legislação:										
Finalidade:										
	<b>4500.00</b>	<b>INVERSÕES FINANCEIRAS</b>			<b>500</b>		<b>500</b>	<b>0,00</b>		
	<b>4590.00</b>	<b>Aplicações Diretas</b>			<b>500</b>		<b>500</b>	<b>0,00</b>		
000807	4590.61	99	1001	Aquisição de Imóveis	Fiscal	500	500	0,00		
<b>Resumo da Unidade</b>	Pessoal e Encargos Sociais		Juros e Encargos da Dívida	Outras Despesas Correntes	Investimentos	Inversões Financeiras	Amortização da Dívida	Reserva de Contigência	Total	%
Fiscal:	241.500			683.500	264.500	500			<b>1.190.000</b>	<b>4,28</b>
Seguridade:									<b>0</b>	<b>0,00</b>
<b>Total:</b>	<b>241.500</b>			<b>683.500</b>	<b>264.500</b>	<b>500</b>			<b>1.190.000</b>	<b>4,28</b>



# Prefeitura Municipal de Natuba

Secretaria de Finanças

Departamento de Contabilidade - Orçamento-Programa de 2020 - R\$ 1,00

Demonstrativo da Despesa por Elemento - D.D.E.

Classificação Institucional Funcional Programática						Recursos do	Outros Recursos	Total da Dotação		
Natureza de Despesa/Modalidade de Aplicação/Elemento de Despesa/Fonte de Recurso						Esfera	Tesouro	Orçamentária	%	
<b>Órgão: 02</b>	<b>Executivo</b>						<b>12.162.894</b>	<b>14.224.606</b>	<b>26.387.500</b>	<b>94,94</b>
Legislação:										
Finalidade:										
<b>Unidade: 02.120</b>	<b>Secretaria de Turismo e Juventude</b>						<b>186.000</b>	<b>186.000</b>	<b>0,67</b>	
Legislação:										
Finalidade:										
<b>Programa: 2001</b>	<b>Gestão Inovadora</b>						<b>186.000</b>	<b>186.000</b>	<b>0,67</b>	
Objetivo: Assessoramento administrativo de forma direta e indireta as políticas direcionadas ao desenvolvimento sustentável, promover a simplificação administrativa e modernização da gestão pública por meio da transparência, melhorias nos serviços públicos com atendimento eficiente aos cidadãos.										
23	695	2001	<b>2062</b>	<b>Manutenção das Atividades da Secretaria de Turismo e Juventude</b>			<b>186.000</b>	<b>186.000</b>	<b>0,67</b>	
Objetivo: Manter as atividades da Secretaria de Turismo e Juventude.										
			<b>3100.00</b>	<b>PESSOAL E ENCARGOS SOCIAIS</b>			<b>118.000</b>	<b>118.000</b>	<b>0,42</b>	
			<b>3190.00</b>	<b>Aplicações Diretas</b>			<b>118.000</b>	<b>118.000</b>	<b>0,42</b>	
000695	3190.04	99	1001	Contratação por Tempo Determinado	Fiscal	500	500	0,00		
000696	3190.11	99	1001	Vencimentos e Vantagens Fixas - Pessoal Civil	Fiscal	116.000	116.000	0,42		
000697	3190.13	99	1001	Obrigações Patronais	Fiscal	500	500	0,00		
000698	3190.16	99	1001	Outras Despesas Variáveis - Pessoal Civil	Fiscal	500	500	0,00		
000699	3190.92	99	1001	Despesas de Exercícios Anteriores	Fiscal	500	500	0,00		
			<b>3300.00</b>	<b>OUTRAS DESPESAS CORRENTES</b>		<b>64.000</b>	<b>64.000</b>	<b>0,23</b>		
			<b>3390.00</b>	<b>Aplicações Diretas</b>		<b>64.000</b>	<b>64.000</b>	<b>0,23</b>		
000700	3390.14	99	1001	Diárias - Civil	Fiscal	5.000	5.000	0,02		
000701	3390.30	99	1001	Material de Consumo	Fiscal	1.000	1.000	0,00		
000702	3390.32	99	1001	Material de Distribuição Gratuita	Fiscal	500	500	0,00		
000703	3390.35	99	1001	Serviços de Consultoria	Fiscal	500	500	0,00		
000704	3390.36	99	1001	Outros Serviços de Terceiros - Pessoa Física	Fiscal	53.500	53.500	0,19		
000705	3390.39	99	1001	Outros Serviços de Terceiros - Pessoa Jurídica	Fiscal	1.500	1.500	0,01		
000810	3390.40	99	1001	Serviços de Tecnologia da Informação e Comunicação - Pessoa Jurídica	Fiscal	500	500	0,00		
000706	3390.47	99	1001	Obrigações Tributárias e Contributivas	Fiscal	500	500	0,00		
000707	3390.92	99	1001	Despesas de Exercícios Anteriores	Fiscal	500	500	0,00		
000708	3390.93	99	1001	Indenizações e Restituições	Fiscal	500	500	0,00		
			<b>4400.00</b>	<b>INVESTIMENTOS</b>		<b>4.000</b>	<b>4.000</b>	<b>0,01</b>		
			<b>4490.00</b>	<b>Aplicações Diretas</b>		<b>4.000</b>	<b>4.000</b>	<b>0,01</b>		
000709	4490.51	99	1001	Obras e Instalações	Fiscal	1.500	1.500	0,01		
000710	4490.52	99	1001	Equipamentos e Material Permanente	Fiscal	2.000	2.000	0,01		
000813	4490.61	99	1001	Aquisição de Imóveis	Fiscal	500	500	0,00		





# Prefeitura Municipal de Natuba

Secretaria de Finanças

Departamento de Contabilidade - Orçamento-Programa de 2020 - R\$ 1,00

Demonstrativo da Despesa por Elemento - D.D.E.

Classificação Institucional Funcional Programática			Natureza de Despesa/Modalidade de Aplicação/Elemento de Despesa/Fonte de Recurso		Esfera	Recursos do Tesouro	Outros Recursos	Total da Dotação Orçamentária	%
<b>Órgão:</b>	<b>02</b>	<b>Executivo</b>				<b>12.162.894</b>	<b>14.224.606</b>	<b>26.387.500</b>	<b>94,94</b>
Legislação:									
Finalidade:									
<b>Unidade:</b>	<b>02.120</b>	<b>Secretaria de Turismo e Juventude</b>				<b>186.000</b>		<b>186.000</b>	<b>0,67</b>
Legislação:									
Finalidade:									
<b>Resumo da Unidade</b>	Pessoal e Encargos Sociais	Juros e Encargos da Dívida	Outras Despesas Correntes	Investimentos	Inversões Financeiras	Amortização da Dívida	Reserva de Contigência	Total	%
Fiscal:	118.000		64.000	4.000				<b>186.000</b>	<b>0,67</b>
Seguridade:								<b>0</b>	<b>0,00</b>
<b>Total:</b>	<b>118.000</b>		<b>64.000</b>	<b>4.000</b>				<b>186.000</b>	<b>0,67</b>



# Prefeitura Municipal de Natuba

Secretaria de Finanças

Departamento de Contabilidade - Orçamento-Programa de 2020 - R\$ 1,00

Demonstrativo da Despesa por Elemento - D.D.E.

Classificação Institucional Funcional Programática						Recursos do	Outros Recursos	Total da Dotação		
Natureza de Despesa/Modalidade de Aplicação/Elemento de Despesa/Fonte de Recurso						Esfera	Tesouro	Orçamentária	%	
<b>Órgão: 02</b>	<b>Executivo</b>						<b>12.162.894</b>	<b>14.224.606</b>	<b>26.387.500</b>	<b>94,94</b>
Legislação:										
Finalidade:										
<b>Unidade: 02.130</b>	<b>Secretaria de Transporte e Desenvolvimento Urbano</b>						<b>128.200</b>		<b>128.200</b>	<b>0,46</b>
Legislação:										
Finalidade:										
<b>Programa: 2001</b>	<b>Gestão Inovadora</b>						<b>128.200</b>		<b>128.200</b>	<b>0,46</b>
Objetivo: Assessoramento administrativo de forma direta e indireta as políticas direcionadas ao desenvolvimento sustentável, promover a simplificação administrativa e modernização da gestão pública por meio da transparência, melhorias nos serviços públicos com atendimento eficiente aos cidadãos.										
26	782	2001	<b>2063</b>	<b>Manutenção da Secretaria de Transporte e Desenvolvimento Urbano</b>			<b>128.200</b>		<b>128.200</b>	<b>0,46</b>
Objetivo: Manter as atividades da Secretaria de Transporte e Desenvolvimento Urbano										
			<b>3100.00</b>	<b>PESSOAL E ENCARGOS SOCIAIS</b>			<b>116.500</b>		<b>116.500</b>	<b>0,42</b>
			<b>3190.00</b>	<b>Aplicações Diretas</b>			<b>116.500</b>		<b>116.500</b>	<b>0,42</b>
000712	3190.04	99	1001	Contratação por Tempo Determinado	Fiscal	500		500	0,00	
000713	3190.11	99	1001	Vencimentos e Vantagens Fixas - Pessoal Civil	Fiscal	115.000		115.000	0,41	
000714	3190.13	99	1001	Obrigações Patronais	Fiscal	500		500	0,00	
000715	3190.16	99	1001	Outras Despesas Variáveis - Pessoal Civil	Fiscal	500		500	0,00	
			<b>3300.00</b>	<b>OUTRAS DESPESAS CORRENTES</b>		<b>9.700</b>		<b>9.700</b>	<b>0,03</b>	
			<b>3390.00</b>	<b>Aplicações Diretas</b>		<b>9.700</b>		<b>9.700</b>	<b>0,03</b>	
000716	3390.14	99	1001	Diárias - Civil	Fiscal	3.200		3.200	0,01	
000717	3390.30	99	1001	Material de Consumo	Fiscal	1.500		1.500	0,01	
000718	3390.31	99	1001	Premiações Culturais, Artísticas, Científicas, Desportivas e Outras (6)(I)	Fiscal	500		500	0,00	
000719	3390.32	99	1001	Material de Distribuição Gratuita	Fiscal	500		500	0,00	
000720	3390.33	99	1001	Passagens e Despesas com Locomoção	Fiscal	500		500	0,00	
000721	3390.35	99	1001	Serviços de Consultoria	Fiscal	500		500	0,00	
000722	3390.36	99	1001	Outros Serviços de Terceiros - Pessoa Física	Fiscal	500		500	0,00	
000723	3390.39	99	1001	Outros Serviços de Terceiros - Pessoa Jurídica	Fiscal	500		500	0,00	
000815	3390.40	99	1001	Serviços de Tecnologia da Informação e Comunicação - Pessoa Jurídica	Fiscal	500		500	0,00	
000724	3390.47	99	1001	Obrigações Tributárias e Contributivas	Fiscal	500		500	0,00	
000725	3390.92	99	1001	Despesas de Exercícios Anteriores	Fiscal	500		500	0,00	
000726	3390.93	99	1001	Indenizações e Restituições	Fiscal	500		500	0,00	
			<b>4400.00</b>	<b>INVESTIMENTOS</b>		<b>1.500</b>		<b>1.500</b>	<b>0,01</b>	
			<b>4490.00</b>	<b>Aplicações Diretas</b>		<b>1.500</b>		<b>1.500</b>	<b>0,01</b>	
000727	4490.51	99	1001	Obras e Instalações	Fiscal	500		500	0,00	
000728	4490.52	99	1001	Equipamentos e Material Permanente	Fiscal	1.000		1.000	0,00	
			<b>4500.00</b>	<b>INVERSÕES FINANCEIRAS</b>		<b>500</b>		<b>500</b>	<b>0,00</b>	
			<b>4590.00</b>	<b>Aplicações Diretas</b>		<b>500</b>		<b>500</b>	<b>0,00</b>	
000819	4590.61	99	1001	Aquisição de Imóveis	Fiscal	500		500	0,00	



# Prefeitura Municipal de Natuba

Secretaria de Finanças

Departamento de Contabilidade - Orçamento-Programa de 2020 - R\$ 1,00

Demonstrativo da Despesa por Elemento - D.D.E.

Classificação Institucional Funcional Programática		Recursos do Tesouro	Outros Recursos	Total da Dotação Orçamentária	%
Natureza de Despesa/Modalidade de Aplicação/Elemento de Despesa/Fonte de Recurso					
<b>Órgão: 02</b>	<b>Executivo</b>	<b>12.162.894</b>	<b>14.224.606</b>	<b>26.387.500</b>	<b>94,94</b>
Legislação:					
Finalidade:					
<b>Unidade: 02.130</b>	<b>Secretaria de Transporte e Desenvolvimento Urbano</b>	<b>128.200</b>		<b>128.200</b>	<b>0,46</b>
Legislação:					
Finalidade:					

Resumo da Unidade	Pessoal e Encargos Sociais	Juros e Encargos da Dívida	Outras Despesas Correntes	Investimentos	Inversões Financeiras	Amortização da Dívida	Reserva de Contigência	Total	%
	Fiscal:	116.500		9.700	1.500	500			<b>128.200</b>
Seguridade:								<b>0</b>	<b>0,00</b>
<b>Total:</b>	<b>116.500</b>		<b>9.700</b>	<b>1.500</b>	<b>500</b>			<b>128.200</b>	<b>0,46</b>



# Prefeitura Municipal de Natuba

Secretaria de Finanças

Departamento de Contabilidade - Orçamento-Programa de 2020 - R\$ 1,00

Demonstrativo da Despesa por Elemento - D.D.E.

Classificação Institucional Funcional Programática						Recursos do	Outros Recursos	Total da Dotação		
Natureza de Despesa/Modalidade de Aplicação/Elemento de Despesa/Fonte de Recurso						Esfera	Tesouro	Orçamentária	%	
<b>Órgão: 02</b>	<b>Executivo</b>						<b>12.162.894</b>	<b>14.224.606</b>	<b>26.387.500</b>	<b>94,94</b>
Legislação:										
Finalidade:										
<b>Unidade: 02.140</b>	<b>Secretaria de Esporte e Cultura</b>						<b>820.172</b>	<b>80.500</b>	<b>900.672</b>	<b>3,24</b>
Legislação:										
Finalidade:										
<b>Programa: 1005</b>	<b>Cidade Limpa Desejo de Todos</b>						<b>140.000</b>	<b>80.000</b>	<b>220.000</b>	<b>0,79</b>
Objetivo: Garantir acesso a gestão participativa do município, utilizando as ferramentas de gestão que assegure cidadania com sustentabilidade econômica e ambiental, melhorando a qualidade de vida de todos os municípios.										
15	451	1005	<b>1019</b>	<b>Implantação, Ampliação ou Melhoria de Obras de Infra-Estrutura Esportiva</b>			<b>1.000</b>	<b>50.000</b>	<b>51.000</b>	<b>0,18</b>
Objetivo: Construir e/ou reformar quadras de esportes, clube recreativo, campos de futebol, ginásio de esportes, quadra poliesportiva, pista de atletismo, praça esportiva na sede do município, com a finalidade de colaborar para a inclusão social, bem estar físico, promoção da saúde e do desenvolvimento intelectual de crianças e adolescentes.										
			<b>4400.00</b>	INVESTIMENTOS			<b>1.000</b>	<b>50.000</b>	<b>51.000</b>	<b>0,18</b>
			<b>4490.00</b>	Aplicações Diretas			<b>1.000</b>	<b>50.000</b>	<b>51.000</b>	<b>0,18</b>
000730	4490.51	99	1001	Obras e Instalações	Fiscal	1.000		1.000	0,00	
000731	4490.51	99	1510	Obras e Instalações	Fiscal		50.000	50.000	0,18	
23	695	1005	<b>2064</b>	<b>Promoção de Festas Regionais</b>			<b>135.500</b>		<b>135.500</b>	<b>0,49</b>
Objetivo: Promover e apoiar eventos culturais e sociais, bem como, contribuir para o resgate da cultura, tradicional festa da padroeira e outros eventos tradicionais do município.										
			<b>3300.00</b>	OUTRAS DESPESAS CORRENTES			<b>135.500</b>		<b>135.500</b>	<b>0,49</b>
			<b>3350.00</b>	Transferências a Instituições Privadas sem Fins Lucrativos			<b>500</b>		<b>500</b>	<b>0,00</b>
000732	3350.41	99	1001	Contribuições	Fiscal	500		500	0,00	
			<b>3390.00</b>	Aplicações Diretas			<b>135.000</b>		<b>135.000</b>	<b>0,49</b>
000733	3390.30	99	1001	Material de Consumo	Fiscal	10.000		10.000	0,04	
000734	3390.32	99	1001	Material de Distribuição Gratuita	Fiscal	5.000		5.000	0,02	
000735	3390.36	99	1001	Outros Serviços de Terceiros - Pessoa Física	Fiscal	90.000		90.000	0,32	
000736	3390.39	99	1001	Outros Serviços de Terceiros - Pessoa Jurídica	Fiscal	30.000		30.000	0,11	
27	812	1005	<b>2066</b>	<b>Implantação e Desenvolvimento do Programa Segundo Tempo</b>			<b>3.500</b>	<b>30.000</b>	<b>33.500</b>	<b>0,12</b>
Objetivo: Democratizar o acesso à prática e à cultura do Esporte de forma a promover o desenvolvimento integral de crianças, adolescentes e jovens, como fator de formação da cidadania e melhoria da qualidade de vida, prioritariamente em áreas de vulnerabilidade social.										
			<b>3300.00</b>	OUTRAS DESPESAS CORRENTES			<b>3.500</b>	<b>30.000</b>	<b>33.500</b>	<b>0,12</b>
			<b>3390.00</b>	Aplicações Diretas			<b>3.500</b>	<b>30.000</b>	<b>33.500</b>	<b>0,12</b>
000755	3390.30	99	1001	Material de Consumo	Fiscal	500		500	0,00	
000756	3390.30	99	1510	Material de Consumo	Fiscal		5.000	5.000	0,02	
000757	3390.31	99	1001	Premiações Culturais, Artísticas, Científicas, Desportivas e Outras (6)(I)	Fiscal	500		500	0,00	
000758	3390.31	99	1510	Premiações Culturais, Artísticas, Científicas, Desportivas e Outras (6)(I)	Fiscal		3.000	3.000	0,01	
000759	3390.32	99	1001	Material de Distribuição Gratuita	Fiscal	500		500	0,00	
000760	3390.32	99	1510	Material de Distribuição Gratuita	Fiscal		1.500	1.500	0,01	
000761	3390.35	99	1001	Serviços de Consultoria	Fiscal	500		500	0,00	
000762	3390.35	99	1510	Serviços de Consultoria	Fiscal		1.500	1.500	0,01	



# Prefeitura Municipal de Natuba

Secretaria de Finanças

Departamento de Contabilidade - Orçamento-Programa de 2020 - R\$ 1,00

Demonstrativo da Despesa por Elemento - D.D.E.

Classificação Institucional Funcional Programática						Recursos do	Outros Recursos	Total da Dotação		
Natureza de Despesa/Modalidade de Aplicação/Elemento de Despesa/Fonte de Recurso						Esfera	Tesouro	Orçamentária	%	
<b>Órgão: 02</b>	<b>Executivo</b>						<b>12.162.894</b>	<b>14.224.606</b>	<b>26.387.500</b>	<b>94,94</b>
Legislação:										
Finalidade:										
<b>Unidade: 02.140</b>	<b>Secretaria de Esporte e Cultura</b>						<b>820.172</b>	<b>80.500</b>	<b>900.672</b>	<b>3,24</b>
Legislação:										
Finalidade:										
<b>3300.00</b>	<b>OUTRAS DESPESAS CORRENTES</b>						<b>3.500</b>	<b>30.000</b>	<b>33.500</b>	<b>0,12</b>
<b>3390.00</b>	<b>Aplicações Diretas</b>						<b>3.500</b>	<b>30.000</b>	<b>33.500</b>	<b>0,12</b>
000763	3390.36	99	1001	Outros Serviços de Terceiros - Pessoa Física		Fiscal	500	500	0,00	
000764	3390.36	99	1510	Outros Serviços de Terceiros - Pessoa Física		Fiscal		10.000	10.000	0,04
000765	3390.39	99	1001	Outros Serviços de Terceiros - Pessoa Jurídica		Fiscal	500	500	0,00	
000766	3390.39	99	1510	Outros Serviços de Terceiros - Pessoa Jurídica		Fiscal		8.000	8.000	0,03
000767	3390.93	99	1001	Indenizações e Restituições		Fiscal	500	500	0,00	
000768	3390.93	99	1510	Indenizações e Restituições		Fiscal		1.000	1.000	0,00
<b>Programa: 2001</b>	<b>Gestão Inovadora</b>						<b>680.172</b>	<b>500</b>	<b>680.672</b>	<b>2,45</b>
Objetivo: Assessoramento administrativo de forma direta e indireta as políticas direcionadas ao desenvolvimento sustentável, promover a simplificação administrativa e modernização da gestão pública por meio da transparência, melhorias nos serviços públicos com atendimento eficiente aos cidadãos.										
13	392	2001	<b>2065</b>	<b>Manutenção das Atividades da Secretaria de Esporte e Cultura</b>			<b>680.172</b>	<b>500</b>	<b>680.672</b>	<b>2,45</b>
Objetivo: Manter as atividades administrativas da Secretaria de Esporte e Cultura.										
<b>3100.00</b>	<b>PESSOAL E ENCARGOS SOCIAIS</b>						<b>92.000</b>		<b>92.000</b>	<b>0,33</b>
<b>3190.00</b>	<b>Aplicações Diretas</b>						<b>92.000</b>		<b>92.000</b>	<b>0,33</b>
000737	3190.04	99	1001	Contratação por Tempo Determinado		Fiscal	500	500	0,00	
000738	3190.11	99	1001	Vencimentos e Vantagens Fixas - Pessoal Civil		Fiscal	90.000	90.000	0,32	
000739	3190.13	99	1001	Obrigações Patronais		Fiscal	500	500	0,00	
000740	3190.16	99	1001	Outras Despesas Variáveis - Pessoal Civil		Fiscal	500	500	0,00	
000741	3190.92	99	1001	Despesas de Exercícios Anteriores		Fiscal	500	500	0,00	
<b>3300.00</b>	<b>OUTRAS DESPESAS CORRENTES</b>						<b>585.672</b>	<b>500</b>	<b>586.172</b>	<b>2,11</b>
<b>3350.00</b>	<b>Transferências a Instituições Privadas sem Fins Lucrativos</b>						<b>500</b>		<b>500</b>	<b>0,00</b>
000742	3350.41	99	1001	Contribuições		Fiscal	500	500	0,00	
<b>3390.00</b>	<b>Aplicações Diretas</b>						<b>585.172</b>	<b>500</b>	<b>585.672</b>	<b>2,11</b>
000743	3390.14	99	1001	Diárias - Civil		Fiscal	500	500	0,00	
000744	3390.30	99	1001	Material de Consumo		Fiscal	34.000	34.000	0,12	
000745	3390.32	99	1001	Material de Distribuição Gratuita		Fiscal	500	500	0,00	
000746	3390.33	99	1001	Passagens e Despesas com Locomoção		Fiscal	500	500	0,00	
000747	3390.36	99	1001	Outros Serviços de Terceiros - Pessoa Física		Fiscal	245.172	245.172	0,88	
000748	3390.39	99	1001	Outros Serviços de Terceiros - Pessoa Jurídica		Fiscal	300.000	300.000	1,08	
000821	3390.40	99	1001	Serviços de Tecnologia da Informação e Comunicação - Pessoa Jurídica		Fiscal	500	500	0,00	
000749	3390.47	99	1001	Obrigações Tributárias e Contributivas		Fiscal	3.000	3.000	0,01	
000750	3390.92	99	1001	Despesas de Exercícios Anteriores		Fiscal	500	500	0,00	
000751	3390.93	99	1001	Indenizações e Restituições		Fiscal	500	500	0,00	



# Prefeitura Municipal de Natuba

Secretaria de Finanças

Departamento de Contabilidade - Orçamento-Programa de 2020 - R\$ 1,00

Demonstrativo da Despesa por Elemento - D.D.E.

Classificação Institucional Funcional Programática				Esfera	Recursos do Tesouro	Outros Recursos	Total da Dotação Orçamentária			
Natureza de Despesa/Modalidade de Aplicação/Elemento de Despesa/Fonte de Recurso										%
<b>Órgão:</b>	<b>02</b>	<b>Executivo</b>			<b>12.162.894</b>	<b>14.224.606</b>	<b>26.387.500</b>	<b>94,94</b>		
Legislação:										
Finalidade:										
<b>Unidade:</b>	<b>02.140</b>	<b>Secretaria de Esporte e Cultura</b>			<b>820.172</b>	<b>80.500</b>	<b>900.672</b>	<b>3,24</b>		
Legislação:										
Finalidade:										
	<b>3300.00</b>	OUTRAS DESPESAS CORRENTES			<b>585.672</b>	<b>500</b>	<b>586.172</b>	<b>2,11</b>		
	<b>3390.00</b>	Aplicações Diretas			<b>585.172</b>	<b>500</b>	<b>585.672</b>	<b>2,11</b>		
000984	3390.93	99	1510 Indenizações e Restituições	Fiscal		500	500	0,00		
	<b>4400.00</b>	INVESTIMENTOS			<b>2.000</b>		<b>2.000</b>	<b>0,01</b>		
	<b>4490.00</b>	Aplicações Diretas			<b>2.000</b>		<b>2.000</b>	<b>0,01</b>		
000752	4490.51	99	1001 Obras e Instalações	Fiscal	500		500	0,00		
000753	4490.52	99	1001 Equipamentos e Material Permanente	Fiscal	1.500		1.500	0,01		
	<b>4500.00</b>	INVERSÕES FINANCEIRAS			<b>500</b>		<b>500</b>	<b>0,00</b>		
	<b>4590.00</b>	Aplicações Diretas			<b>500</b>		<b>500</b>	<b>0,00</b>		
000825	4590.61	99	1001 Aquisição de Imóveis	Fiscal	500		500	0,00		
<b>Resumo da Unidade</b>	Pessoal e Encargos Sociais		Juros e Encargos da Dívida	Outras Despesas Correntes	Investimentos	Inversões Financeiras	Amortização da Dívida	Reserva de Contigência	Total	%
Fiscal:	92.000			755.172	53.000	500			<b>900.672</b>	<b>3,24</b>
Seguridade:									<b>0</b>	<b>0,00</b>
<b>Total:</b>	<b>92.000</b>			<b>755.172</b>	<b>53.000</b>	<b>500</b>			<b>900.672</b>	<b>3,24</b>



# Prefeitura Municipal de Natuba

Secretaria de Finanças

Departamento de Contabilidade - Orçamento-Programa de 2020 - R\$ 1,00

Demonstrativo da Despesa por Elemento - D.D.E.

Classificação Institucional Funcional Programática				Esfera	Recursos do Tesouro	Outros Recursos	Total da Dotação Orçamentária	%		
Natureza de Despesa/Modalidade de Aplicação/Elemento de Despesa/Fonte de Recurso										
<b>Órgão: 02</b>	<b>Executivo</b>				<b>12.162.894</b>	<b>14.224.606</b>	<b>26.387.500</b>	<b>94,94</b>		
Legislação:										
Finalidade:										
<b>Unidade: 09.999</b>	<b>Reserva de Contingência</b>				<b>228.800</b>		<b>228.800</b>	<b>0,82</b>		
Legislação:										
Finalidade:										
<b>Programa: 2001</b>	<b>Gestão Inovadora</b>				<b>228.800</b>		<b>228.800</b>	<b>0,82</b>		
Objetivo: Assessoramento administrativo de forma direta e indireta as políticas direcionadas ao desenvolvimento sustentável, promover a simplificação administrativa e modernização da gestão pública por meio da transparência, melhorias nos serviços públicos com atendimento eficiente aos cidadãos.										
99	999	2001	<b>9001 Reserva de Contingência</b>		<b>228.800</b>		<b>228.800</b>	<b>0,82</b>		
Objetivo: Financiar passivos contingentes, pagar despesas relativas a eventos extraordinários e cobrir frustração de arrecadação de receita										
	<b>9900.00</b>	Reserva de Contingência			<b>228.800</b>		<b>228.800</b>	<b>0,82</b>		
	<b>9990.00</b>	Reserva de Contingência			<b>228.800</b>		<b>228.800</b>	<b>0,82</b>		
000769	9990.99	99	1001 Reserva de Contingência	Fiscal	228.800		228.800	0,82		
<b>Resumo da Unidade</b>	Pessoal e Encargos Sociais	Juros e Encargos da Dívida	Outras Despesas Correntes	Investimentos	Inversões Financeiras	Amortização da Dívida	Reserva de Contingência	Total	%	
Fiscal:							228.800	<b>228.800</b>	<b>0,82</b>	
Seguridade:								<b>0</b>	<b>0,00</b>	
<b>Total:</b>							<b>228.800</b>	<b>228.800</b>	<b>0,82</b>	
<b>Resumo do Órgão</b>	Pessoal e Encargos Sociais	Juros e Encargos da Dívida	Outras Despesas Correntes	Investimentos	Inversões Financeiras	Amortização da Dívida	Reserva de Contingência	Total	%	
Fiscal:	10.142.150	1.000	6.303.103	883.500	3.000	693.500	228.800	<b>18.255.053</b>	<b>65,68</b>	
Seguridade:	4.766.942		2.060.505	1.305.000				<b>8.132.447</b>	<b>29,26</b>	
<b>Total:</b>	<b>14.909.092</b>	<b>1.000</b>	<b>8.363.608</b>	<b>2.188.500</b>	<b>3.000</b>	<b>693.500</b>	<b>228.800</b>	<b>26.387.500</b>	<b>94,94</b>	
					<b>Total Geral</b>			<b>13.570.694</b>	<b>14.224.606</b>	<b>27.795.300</b>
<b>Resumo Geral</b>	Pessoal e Encargos Sociais	Juros e Encargos da Dívida	Outras Despesas Correntes	Investimentos	Inversões Financeiras	Amortização da Dívida	Reserva de Contingência	Total	%	
Fiscal:	11.198.450	1.000	6.591.603	946.500	3.000	693.500	228.800	<b>19.662.853</b>	<b>70,74</b>	
Seguridade:	4.766.942		2.060.505	1.305.000				<b>8.132.447</b>	<b>29,26</b>	
<b>Total:</b>	<b>15.965.392</b>	<b>1.000</b>	<b>8.652.108</b>	<b>2.251.500</b>	<b>3.000</b>	<b>693.500</b>	<b>228.800</b>	<b>27.795.300</b>	<b>100,00</b>	
Intra-Orçamen.:								0	0,00	



# Prefeitura Municipal de Natuba

Secretaria de Finanças

Departamento de Contabilidade - Orçamento-Programa de 2020 - R\$ 1,00

Demonstrativo da Despesa por Elemento - D.D.E.

Classificação Institucional Funcional Programática	Esfera	Recursos do Tesouro	Outros Recursos	Total da Dotação Orçamentária	%
Natureza de Despesa/Modalidade de Aplicação/Elemento de Despesa/Fonte de Recurso					

  
 CLAIR LEFFÃO MARTINS  
 Contadora  
 CRC-PB 4.395/O-7

ROSINALVA VICENTE  
 PATRICIO DA SILVA  
 Secretária de Finanças

JANETE SANTOS SOUSA DA  
 SILVA  
 Prefeita





# Prefeitura Municipal de Natuba

Secretaria de Finanças

Departamento de Contabilidade - Orçamento-Programa de 2020 - R\$ 1,00

Quadro Detalhado da Despesa Fixada por Unidade Orçamentária, Ações, Fonte de Recurso, Modalidade de Aplicação e Elemento de Despesa - Q.D.D.

Classificação Institucional Funcional Programática		Esfera	Dotação Orçamentária	%					
Fonte de Recurso/Modalidade de Aplicação/Elemento de Despesa									
<b>01.010</b>	<b>Câmara Municipal</b>		<b>1.407.800</b>	<b>5</b>					
01 031 2002	<b>1001 Aquisição de Veículo</b>		<b>42.000</b>	<b>0</b>					
	<b>Objetivo:</b> Aquisição de Veículo								
	<b>1001 Recursos Ordinários</b>		<b>42.000</b>	<b>0</b>					
	<b>4490.00</b> Aplicações Diretas		<b>42.000</b>	<b>0</b>					
000001 4490.52 99	Equipamentos e Material Permanente	Fiscal	42.000	0					
01 031 2002	<b>2001 Manutenção das Atividades da Câmara Municipal de Natuba</b>		<b>1.365.800</b>	<b>5</b>					
	<b>Objetivo:</b> Manter as atividades do Poder Legislativo possibilitando a fiscalização dos gastos públicos.								
	<b>1001 Recursos Ordinários</b>		<b>1.365.800</b>	<b>5</b>					
	<b>3190.00</b> Aplicações Diretas		<b>1.056.300</b>	<b>4</b>					
000002 3190.04 99	Contratação por Tempo Determinado	Fiscal	5.250	0					
000003 3190.11 99	Vencimentos e Vantagens Fixas - Pessoal Civil	Fiscal	865.000	3					
000004 3190.13 99	Obrigações Patronais	Fiscal	185.000	1					
000005 3190.92 99	Despesas de Exercícios Anteriores	Fiscal	1.050	0					
	<b>3390.00</b> Aplicações Diretas		<b>288.500</b>	<b>1</b>					
000006 3390.14 99	Diárias - Civil	Fiscal	3.000	0					
000007 3390.30 99	Material de Consumo	Fiscal	55.000	0					
000008 3390.35 99	Serviços de Consultoria	Fiscal	120.000	0					
000009 3390.36 99	Outros Serviços de Terceiros - Pessoa Física	Fiscal	60.000	0					
000010 3390.39 99	Outros Serviços de Terceiros - Pessoa Jurídica	Fiscal	50.000	0					
000966 3390.40 99	Serviços de Tecnologia da Informação e Comunicação - Pessoa Jurídica	Fiscal	500	0					
	<b>4490.00</b> Aplicações Diretas		<b>21.000</b>	<b>0</b>					
000011 4490.52 99	Equipamentos e Material Permanente	Fiscal	21.000	0					
	Pessoal e Encargos Sociais	Juros e Encargos da Dívida	Outras Despesas Correntes	Investimentos	Inversões Financeiras	Amortização da Dívida	Reserva de Contigência		
Fiscal:	1.056.300		288.500	63.000				<b>1.407.800</b>	<b>5</b>
Seguridade:								<b>0</b>	<b>0</b>
<b>Total:</b>	<b>1.056.300</b>		<b>288.500</b>	<b>63.000</b>				<b>1.407.800</b>	<b>5</b>



# Prefeitura Municipal de Natuba

Secretaria de Finanças

Departamento de Contabilidade - Orçamento-Programa de 2020 - R\$ 1,00

Quadro Detalhado da Despesa Fixada por Unidade Orçamentária, Ações, Fonte de Recurso, Modalidade de Aplicação e Elemento de Despesa - Q.D.D.

130

Classificação Institucional Funcional Programática			Dotação	
Fonte de Recurso/Modalidade de Aplicação/Elemento de Despesa		Esfera	Orçamentária	%
<b>02.010</b>	<b>Secretaria do Governo Municipal</b>		<b>436.200</b>	<b>2</b>
04 122 2001	<b>2002 Manutenção das Atividades da Secretaria do Governo Municipal</b>		<b>398.200</b>	<b>1</b>
	<b>Objetivo:</b> Manter as atividades da Secretaria do Governo Municipal e realizar atividades diversas para participar do processo de conquista do Selo Unicef.			
	<b>1001</b> Recursos Ordinários		<b>398.200</b>	<b>1</b>
	<b>3190.00</b> Aplicações Diretas		<b>322.000</b>	<b>1</b>
000012	3190.04 99 Contratação por Tempo Determinado	Fiscal	500	0
000013	3190.11 99 Vencimentos e Vantagens Fixas - Pessoal Civil	Fiscal	320.000	1
000014	3190.13 99 Obrigações Patronais	Fiscal	500	0
000015	3190.16 99 Outras Despesas Variáveis - Pessoal Civil	Fiscal	500	0
000016	3190.92 99 Despesas de Exercícios Anteriores	Fiscal	500	0
	<b>3350.00</b> Transferências a Instituições Privadas sem Fins Lucrativos		<b>1.000</b>	<b>0</b>
000017	3350.41 99 Contribuições	Fiscal	500	0
000018	3350.43 99 Subvenções Sociais	Fiscal	500	0
	<b>3390.00</b> Aplicações Diretas		<b>72.200</b>	<b>0</b>
000019	3390.14 99 Diárias - Civil	Fiscal	3.200	0
000020	3390.30 99 Material de Consumo	Fiscal	10.000	0
000021	3390.31 99 Premiações Culturais, Artísticas, Científicas, Desportivas e Outras (6)(I)	Fiscal	500	0
000022	3390.32 99 Material de Distribuição Gratuita	Fiscal	500	0
000023	3390.33 99 Passagens e Despesas com Locomoção	Fiscal	500	0
000024	3390.35 99 Serviços de Consultoria	Fiscal	40.000	0
000025	3390.36 99 Outros Serviços de Terceiros - Pessoa Física	Fiscal	8.000	0
000026	3390.39 99 Outros Serviços de Terceiros - Pessoa Jurídica	Fiscal	3.000	0
000770	3390.40 99 Serviços de Tecnologia da Informação e Comunicação - Pessoa Jurídica	Fiscal	5.000	0
000027	3390.47 99 Obrigações Tributárias e Contributivas	Fiscal	500	0
000028	3390.92 99 Despesas de Exercícios Anteriores	Fiscal	500	0
000029	3390.93 99 Indenizações e Restituições	Fiscal	500	0
	<b>4490.00</b> Aplicações Diretas		<b>3.000</b>	<b>0</b>
000030	4490.52 99 Equipamentos e Material Permanente	Fiscal	3.000	0
04 122 2001	<b>2003 Contribuição às Entidades Municipalistas</b>		<b>20.000</b>	<b>0</b>
	<b>Objetivo:</b> Contribuir para FAMUP e outras			
	<b>1001</b> Recursos Ordinários		<b>20.000</b>	<b>0</b>
	<b>3350.00</b> Transferências a Instituições Privadas sem Fins Lucrativos		<b>20.000</b>	<b>0</b>
000031	3350.41 99 Contribuições	Fiscal	20.000	0
11 331 2001	<b>2004 Manutenção do Programa Município Empreendedor</b>		<b>8.500</b>	<b>0</b>
	<b>Objetivo:</b> Apoiar o empreendedorismo avaliando os recursos naturais e possibilidades socioeconômicas no município, visando fortalecer e ampliar o número de empreendedores em Natuba.			
	<b>1001</b> Recursos Ordinários		<b>8.500</b>	<b>0</b>
	<b>3190.00</b> Aplicações Diretas		<b>2.500</b>	<b>0</b>
000032	3190.04 99 Contratação por Tempo Determinado	Fiscal	1.500	0
000033	3190.11 99 Vencimentos e Vantagens Fixas - Pessoal Civil	Fiscal	1.000	0
	<b>3390.00</b> Aplicações Diretas		<b>4.500</b>	<b>0</b>
000034	3390.14 99 Diárias - Civil	Fiscal	500	0
000035	3390.30 99 Material de Consumo	Fiscal	1.000	0
000036	3390.35 99 Serviços de Consultoria	Fiscal	500	0
000037	3390.36 99 Outros Serviços de Terceiros - Pessoa Física	Fiscal	500	0
000038	3390.39 99 Outros Serviços de Terceiros - Pessoa Jurídica	Fiscal	500	0
000777	3390.40 99 Serviços de Tecnologia da Informação e Comunicação - Pessoa Jurídica	Fiscal	500	0
000039	3390.92 99 Despesas de Exercícios Anteriores	Fiscal	500	0
000040	3390.93 99 Indenizações e Restituições	Fiscal	500	0
	<b>4490.00</b> Aplicações Diretas		<b>1.500</b>	<b>0</b>
000041	4490.52 99 Equipamentos e Material Permanente	Fiscal	1.500	0



# Prefeitura Municipal de Natuba

Secretaria de Finanças

Departamento de Contabilidade - Orçamento-Programa de 2020 - R\$ 1,00

Quadro Detalhado da Despesa Fixada por Unidade Orçamentária, Ações, Fonte de Recurso, Modalidade de Aplicação e Elemento de Despesa - Q.D.D.

131

Classificação Institucional Funcional Programática		Esfera	Dotação Orçamentária	%	
Fonte de Recurso/Modalidade de Aplicação/Elemento de Despesa					
<b>02.010</b>	<b>Secretaria do Governo Municipal</b>		<b>436.200</b>	<b>2</b>	
14 422 2001	<b>2005 Manutenção do Conselho de Políticas para Mulheres</b>		<b>2.000</b>	<b>0</b>	
	<b>Objetivo:</b> Deliberar, contribuir na normatização e fiscalizar políticas relativas aos direitos da mulher.				
	<b>1001</b> Recursos Ordinários		<b>2.000</b>	<b>0</b>	
	<b>3390.00</b> Aplicações Diretas		<b>1.500</b>	<b>0</b>	
000043	3390.30 99 Material de Consumo	Fiscal	500	0	
000044	3390.36 99 Outros Serviços de Terceiros - Pessoa Física	Fiscal	500	0	
000045	3390.39 99 Outros Serviços de Terceiros - Pessoa Jurídica	Fiscal	500	0	
	<b>4490.00</b> Aplicações Diretas		<b>500</b>	<b>0</b>	
000046	4490.52 99 Equipamentos e Material Permanente	Fiscal	500	0	
14 422 2001	<b>2006 Manutenção da Política Municipal da Mulher</b>		<b>7.500</b>	<b>0</b>	
	<b>Objetivo:</b> Instalar a Coordenadoria de Políticas para Mulheres, garantir políticas públicas e programas que estimulem a realização de campanhas de combate a violência contra o público feminino e promovam a valorização e o protagonismo das mulheres no município de Natuba.				
	<b>1001</b> Recursos Ordinários		<b>7.500</b>	<b>0</b>	
	<b>3190.00</b> Aplicações Diretas		<b>1.500</b>	<b>0</b>	
000047	3190.04 99 Contratação por Tempo Determinado	Fiscal	500	0	
000048	3190.11 99 Vencimentos e Vantagens Fixas - Pessoal Civil	Fiscal	1.000	0	
	<b>3390.00</b> Aplicações Diretas		<b>4.500</b>	<b>0</b>	
000049	3390.14 99 Diárias - Civil	Fiscal	500	0	
000050	3390.30 99 Material de Consumo	Fiscal	1.000	0	
000051	3390.35 99 Serviços de Consultoria	Fiscal	500	0	
000052	3390.36 99 Outros Serviços de Terceiros - Pessoa Física	Fiscal	500	0	
000053	3390.39 99 Outros Serviços de Terceiros - Pessoa Jurídica	Fiscal	1.000	0	
000054	3390.47 99 Obrigações Tributárias e Contributivas	Fiscal	500	0	
000055	3390.93 99 Indenizações e Restituições	Fiscal	500	0	
	<b>4490.00</b> Aplicações Diretas		<b>1.500</b>	<b>0</b>	
000056	4490.52 99 Equipamentos e Material Permanente	Fiscal	1.500	0	
	Pessoal e Juros e Outras Encargos Encargos Despesas Inversões Amortização Reserva Sociais da Dívida Correntes Investimentos Financeiras da Dívida de Contigência				
Fiscal:	326.000	103.700	6.500	<b>436.200</b>	<b>2</b>
Seguridade:				<b>0</b>	<b>0</b>
<b>Total:</b>	<b>326.000</b>	<b>103.700</b>	<b>6.500</b>	<b>436.200</b>	<b>2</b>

**Prefeitura Municipal de Natuba**

Secretaria de Finanças

Departamento de Contabilidade - Orçamento-Programa de 2020 - R\$ 1,00

Quadro Detalhado da Despesa Fixada por Unidade Orçamentária, Ações, Fonte de Recurso, Modalidade de Aplicação e Elemento de Despesa - Q.D.D.

Classificação Institucional Funcional Programática		Esfera	Dotação Orçamentária	%					
Fonte de Recurso/Modalidade de Aplicação/Elemento de Despesa									
<b>02.020</b>	<b>Secretaria de Administração</b>		<b>1.611.000</b>	<b>6</b>					
04 122 2001	<b>2007 Manutenção das Atividades da Secretaria de Administração</b>		<b>1.611.000</b>	<b>6</b>					
	<b>Objetivo:</b> Manter as atividades da Secretaria de Administração.								
	<b>1001 Recursos Ordinários</b>		<b>1.611.000</b>	<b>6</b>					
	<b>3190.00 Aplicações Diretas</b>		<b>741.500</b>	<b>3</b>					
000057	3190.01 99 Aposentadorias e Reformas	Fiscal	83.000	0					
000058	3190.03 99 Pensões	Fiscal	12.000	0					
000059	3190.04 99 Contratação por Tempo Determinado	Fiscal	6.000	0					
000060	3190.11 99 Vencimentos e Vantagens Fixas - Pessoal Civil	Fiscal	300.000	1					
000061	3190.13 99 Obrigações Patronais	Fiscal	340.000	1					
000062	3190.92 99 Despesas de Exercícios Anteriores	Fiscal	500	0					
	<b>3390.00 Aplicações Diretas</b>		<b>866.000</b>	<b>3</b>					
000063	3390.14 99 Diárias - Civil	Fiscal	3.000	0					
000064	3390.30 99 Material de Consumo	Fiscal	80.000	0					
000065	3390.33 99 Passagens e Despesas com Locomoção	Fiscal	500	0					
000066	3390.35 99 Serviços de Consultoria	Fiscal	150.000	1					
000067	3390.36 99 Outros Serviços de Terceiros - Pessoa Física	Fiscal	320.000	1					
000068	3390.39 99 Outros Serviços de Terceiros - Pessoa Jurídica	Fiscal	300.000	1					
000781	3390.40 99 Serviços de Tecnologia da Informação e Comunicação - Pessoa Jurídica	Fiscal	12.000	0					
000069	3390.92 99 Despesas de Exercícios Anteriores	Fiscal	500	0					
	<b>4490.00 Aplicações Diretas</b>		<b>3.000</b>	<b>0</b>					
000070	4490.52 99 Equipamentos e Material Permanente	Fiscal	3.000	0					
	<b>4590.00 Aplicações Diretas</b>		<b>500</b>	<b>0</b>					
000785	4590.61 99 Aquisição de Imóveis	Fiscal	500	0					
	Pessoal e Encargos Sociais	Juros e Encargos da Dívida	Outras Despesas Correntes	Investimentos	Inversões Financeiras	Amortização da Dívida	Reserva de Contingência		
Fiscal:	741.500		866.000	3.000	500			<b>1.611.000</b>	<b>6</b>
Seguridade:								<b>0</b>	<b>0</b>
<b>Total:</b>	<b>741.500</b>		<b>866.000</b>	<b>3.000</b>	<b>500</b>			<b>1.611.000</b>	<b>6</b>



# Prefeitura Municipal de Natuba

Secretaria de Finanças

Departamento de Contabilidade - Orçamento-Programa de 2020 - R\$ 1,00

Quadro Detalhado da Despesa Fixada por Unidade Orçamentária, Ações, Fonte de Recurso, Modalidade de Aplicação e Elemento de Despesa - Q.D.D.

133

Classificação Institucional Funcional Programática			Dotação	
Fonte de Recurso/Modalidade de Aplicação/Elemento de Despesa		Esfera	Orçamentária	%
<b>02.030</b>	<b>Secretaria de Finanças</b>		<b>1.373.983</b>	<b>5</b>
02 062 0001	<b>0001 Pagamentos de Ações Judiciais</b>		<b>182.000</b>	<b>1</b>
	<b>Objetivo:</b> Pagar ações judiciais transitadas e julgadas.			
	<b>1001</b> Recursos Ordinários		<b>182.000</b>	<b>1</b>
	<b>3190.00</b> Aplicações Diretas		<b>2.000</b>	<b>0</b>
000071	3190.91 99 Sentenças Judiciais	Fiscal	2.000	0
	<b>3390.00</b> Aplicações Diretas		<b>100.000</b>	<b>0</b>
000072	3390.91 99 Sentenças Judiciais	Fiscal	100.000	0
	<b>4690.00</b> Aplicações Diretas		<b>80.000</b>	<b>0</b>
000073	4690.91 99 Sentenças Judiciais	Fiscal	80.000	0
28 841 0001	<b>0002 Encargos da Dívida Contratada</b>		<b>28.500</b>	<b>0</b>
	<b>Objetivo:</b> Pagar encargos da dívida contratada			
	<b>1001</b> Recursos Ordinários		<b>28.500</b>	<b>0</b>
	<b>3290.00</b> Aplicações Diretas		<b>500</b>	<b>0</b>
000074	3290.21 99 Juros sobre a Dívida por Contrato	Fiscal	500	0
	<b>4690.00</b> Aplicações Diretas		<b>28.000</b>	<b>0</b>
000075	4690.71 99 Principal da Dívida Contratual Resgatado	Fiscal	28.000	0
28 846 0001	<b>0003 Amortização e Encargos com a Dívida do INSS</b>		<b>585.500</b>	<b>2</b>
	<b>Objetivo:</b> Pagar os encargos da dívida do INSS			
	<b>1001</b> Recursos Ordinários		<b>585.500</b>	<b>2</b>
	<b>3290.00</b> Aplicações Diretas		<b>500</b>	<b>0</b>
000076	3290.21 99 Juros sobre a Dívida por Contrato	Fiscal	500	0
	<b>4690.00</b> Aplicações Diretas		<b>585.000</b>	<b>2</b>
000077	4690.71 99 Principal da Dívida Contratual Resgatado	Fiscal	585.000	2
28 846 0001	<b>0004 Contribuição ao PASEP</b>		<b>111.500</b>	<b>0</b>
	<b>Objetivo:</b> Contribuir para o PASEP			
	<b>1001</b> Recursos Ordinários		<b>110.500</b>	<b>0</b>
	<b>3390.00</b> Aplicações Diretas		<b>110.000</b>	<b>0</b>
000078	3390.47 99 Obrigações Tributárias e Contributivas	Fiscal	110.000	0
	<b>4690.00</b> Aplicações Diretas		<b>500</b>	<b>0</b>
000080	4690.71 99 Principal da Dívida Contratual Resgatado	Fiscal	500	0
	<b>1610</b> Contribuição de Intervenção no Domínio Econômico - CIDE		<b>1.000</b>	<b>0</b>
	<b>3390.00</b> Aplicações Diretas		<b>1.000</b>	<b>0</b>
000079	3390.47 99 Obrigações Tributárias e Contributivas	Fiscal	1.000	0
04 123 2001	<b>2008 Manutenção das Atividades da Secretaria de Finanças</b>		<b>466.483</b>	<b>2</b>
	<b>Objetivo:</b> Manter as atividades da Secretaria de Finanças, visando incrementar a arrecadação o equilíbrio das contas do município, bem como a melhoria dos serviços prestados a população			
	<b>1001</b> Recursos Ordinários		<b>466.483</b>	<b>2</b>
	<b>3190.00</b> Aplicações Diretas		<b>202.000</b>	<b>1</b>
000081	3190.04 99 Contratação por Tempo Determinado	Fiscal	500	0
000082	3190.11 99 Vencimentos e Vantagens Fixas - Pessoal Civil	Fiscal	200.000	1
000083	3190.13 99 Obrigações Patronais	Fiscal	500	0
000084	3190.16 99 Outras Despesas Variáveis - Pessoal Civil	Fiscal	500	0
000085	3190.92 99 Despesas de Exercícios Anteriores	Fiscal	500	0
	<b>3390.00</b> Aplicações Diretas		<b>260.483</b>	<b>1</b>
000086	3390.14 99 Diárias - Civil	Fiscal	4.000	0
000087	3390.30 99 Material de Consumo	Fiscal	12.483	0
000088	3390.31 99 Premiações Culturais, Artísticas, Científicas, Desportivas e Outras (6)(I)	Fiscal	500	0
000089	3390.33 99 Passagens e Despesas com Locomoção	Fiscal	500	0
000090	3390.35 99 Serviços de Consultoria	Fiscal	120.000	0



# Prefeitura Municipal de Natuba

Secretaria de Finanças

Departamento de Contabilidade - Orçamento-Programa de 2020 - R\$ 1,00

Quadro Detalhado da Despesa Fixada por Unidade Orçamentária, Ações, Fonte de Recurso, Modalidade de Aplicação e Elemento de Despesa - Q.D.D.

Classificação Institucional Funcional Programática		Esfera	Dotação Orçamentária	%					
Fonte de Recurso/Modalidade de Aplicação/Elemento de Despesa									
<b>02.030</b>	<b>Secretaria de Finanças</b>		<b>1.373.983</b>	<b>5</b>					
000091	3390.36 99 Outros Serviços de Terceiros - Pessoa Física	Fiscal	3.000	0					
000092	3390.39 99 Outros Serviços de Terceiros - Pessoa Jurídica	Fiscal	110.000	0					
000788	3390.40 99 Serviços de Tecnologia da Informação e Comunicação - Pessoa Jurídica	Fiscal	8.000	0					
000093	3390.47 99 Obrigações Tributárias e Contributivas	Fiscal	500	0					
000094	3390.92 99 Despesas de Exercícios Anteriores	Fiscal	500	0					
000095	3390.93 99 Indenizações e Restituições	Fiscal	1.000	0					
	<b>4490.00</b> Aplicações Diretas		<b>3.500</b>	<b>0</b>					
000096	4490.51 99 Obras e Instalações	Fiscal	2.000	0					
000097	4490.52 99 Equipamentos e Material Permanente	Fiscal	1.500	0					
	<b>4590.00</b> Aplicações Diretas		<b>500</b>	<b>0</b>					
000791	4590.61 99 Aquisição de Imóveis	Fiscal	500	0					
	Pessoal e Encargos Sociais	Juros e Encargos da Dívida	Outras Despesas Correntes	Investimentos	Inversões Financeiras	Amortização da Dívida	Reserva de Contingência		
Fiscal:	204.000	1.000	471.483	3.500	500	693.500		<b>1.373.983</b>	<b>5</b>
Seguridade:								<b>0</b>	<b>0</b>
<b>Total:</b>	<b>204.000</b>	<b>1.000</b>	<b>471.483</b>	<b>3.500</b>	<b>500</b>	<b>693.500</b>		<b>1.373.983</b>	<b>5</b>



# Prefeitura Municipal de Natuba

Secretaria de Finanças

Departamento de Contabilidade - Orçamento-Programa de 2020 - R\$ 1,00

Quadro Detalhado da Despesa Fixada por Unidade Orçamentária, Ações, Fonte de Recurso, Modalidade de Aplicação e Elemento de Despesa - Q.D.D.

Classificação Institucional Funcional Programática		Esfera	Dotação Orçamentária	%	
Fonte de Recurso/Modalidade de Aplicação/Elemento de Despesa					
<b>02.040</b>	<b>Secretaria Distrital Municipal</b>		<b>94.000</b>	<b>0</b>	
04 122 2001	<b>2009 Manutenção das Atividades da Secretaria Distrital Municipal</b>		<b>94.000</b>	<b>0</b>	
	<b>Objetivo:</b> Manter as atividades da Secretaria Distrital Municipal.				
	<b>1001</b> Recursos Ordinários		<b>94.000</b>	<b>0</b>	
	<b>3190.00</b> Aplicações Diretas		<b>83.500</b>	<b>0</b>	
000099	3190.04 99 Contratação por Tempo Determinado	Fiscal	500	0	
000100	3190.11 99 Vencimentos e Vantagens Fixas - Pessoal Civil	Fiscal	82.000	0	
000101	3190.13 99 Obrigações Patronais	Fiscal	500	0	
000102	3190.16 99 Outras Despesas Variáveis - Pessoal Civil	Fiscal	500	0	
	<b>3390.00</b> Aplicações Diretas		<b>9.000</b>	<b>0</b>	
000103	3390.14 99 Diárias - Civil	Fiscal	500	0	
000104	3390.30 99 Material de Consumo	Fiscal	1.000	0	
000105	3390.32 99 Material de Distribuição Gratuita	Fiscal	500	0	
000106	3390.33 99 Passagens e Despesas com Locomoção	Fiscal	500	0	
000107	3390.36 99 Outros Serviços de Terceiros - Pessoa Física	Fiscal	2.000	0	
000108	3390.39 99 Outros Serviços de Terceiros - Pessoa Jurídica	Fiscal	3.000	0	
000793	3390.40 99 Serviços de Tecnologia da Informação e Comunicação - Pessoa Jurídica	Fiscal	500	0	
000109	3390.47 99 Obrigações Tributárias e Contributivas	Fiscal	500	0	
000110	3390.93 99 Indenizações e Restituições	Fiscal	500	0	
	<b>4490.00</b> Aplicações Diretas		<b>1.500</b>	<b>0</b>	
000794	4490.51 99 Obras e Instalações	Fiscal	500	0	
000111	4490.52 99 Equipamentos e Material Permanente	Fiscal	1.000	0	
	Pessoal e Juros e Outras Encargos Encargos Despesas Inversões Amortização Reserva Sociais da Dívida Correntes Investimentos Financeiras da Dívida de Contingência				
Fiscal:	83.500	9.000	1.500	<b>94.000</b>	<b>0</b>
Seguridade:				<b>0</b>	<b>0</b>
<b>Total:</b>	<b>83.500</b>	<b>9.000</b>	<b>1.500</b>	<b>94.000</b>	<b>0</b>



# Prefeitura Municipal de Natuba

Secretaria de Finanças

Departamento de Contabilidade - Orçamento-Programa de 2020 - R\$ 1,00

Quadro Detalhado da Despesa Fixada por Unidade Orçamentária, Ações, Fonte de Recurso, Modalidade de Aplicação e Elemento de Despesa - Q.D.D.

136

		Classificação Institucional Funcional Programática			Dotação	
		Fonte de Recurso/Modalidade de Aplicação/Elemento de Despesa	Esfera		Orçamentária	%
<b>02.050</b>	<b>Secretaria da Educação</b>				<b>10.272.898</b>	<b>37</b>
12 368 1002	<b>1002 Construção, Ampliação e/ou Reforma de Unidades Escolares</b>				<b>102.000</b>	<b>0</b>
	<b>Objetivo:</b> Construir, ampliar e/ou reformar as unidades escolares proporcionando espaço físico adequado nas comunidades do município, conforme demanda do orçamento participativo.					
	<b>1111</b> Receitas de Impostos e de Transferência de Impostos - Educação				<b>2.000</b>	<b>0</b>
	<b>4490.00</b> Aplicações Diretas				<b>2.000</b>	<b>0</b>
000112	4490.51 99 Obras e Instalações		Fiscal		2.000	0
	<b>1124</b> Outras Transferências de Recursos do FNDE				<b>100.000</b>	<b>0</b>
	<b>4490.00</b> Aplicações Diretas				<b>100.000</b>	<b>0</b>
000113	4490.51 99 Obras e Instalações		Fiscal		100.000	0
12 365 1002	<b>1004 Construção e Implantação de Creche da Educação Infantil no Município</b>				<b>102.000</b>	<b>0</b>
	<b>Objetivo:</b> Melhorar a infra estrutura da rede física escolar, com a construção de escolas para os alunos da educação infantil, conforme demanda do orçamento participativo.					
	<b>1111</b> Receitas de Impostos e de Transferência de Impostos - Educação				<b>2.000</b>	<b>0</b>
	<b>4490.00</b> Aplicações Diretas				<b>2.000</b>	<b>0</b>
000116	4490.51 99 Obras e Instalações		Fiscal		2.000	0
	<b>1124</b> Outras Transferências de Recursos do FNDE				<b>100.000</b>	<b>0</b>
	<b>4490.00</b> Aplicações Diretas				<b>100.000</b>	<b>0</b>
000117	4490.51 99 Obras e Instalações		Fiscal		100.000	0
12 365 1002	<b>2010 Manutenção da Educação Infantil e Creche - MDE</b>				<b>20.500</b>	<b>0</b>
	<b>Objetivo:</b> Manter o atendimento das crianças, proporcionando meios para o desenvolvimento físico, mental e intelectual					
	<b>1001</b> Recursos Ordinários				<b>500</b>	<b>0</b>
	<b>3390.00</b> Aplicações Diretas				<b>500</b>	<b>0</b>
000131	3390.92 99 Despesas de Exercícios Anteriores		Fiscal		500	0
	<b>1111</b> Receitas de Impostos e de Transferência de Impostos - Educação				<b>15.500</b>	<b>0</b>
	<b>3190.00</b> Aplicações Diretas				<b>2.500</b>	<b>0</b>
000118	3190.04 99 Contratação por Tempo Determinado		Fiscal		500	0
000120	3190.11 99 Vencimentos e Vantagens Fixas - Pessoal Civil		Fiscal		1.000	0
000122	3190.13 99 Obrigações Patronais		Fiscal		500	0
000123	3190.16 99 Outras Despesas Variáveis - Pessoal Civil		Fiscal		500	0
	<b>3390.00</b> Aplicações Diretas				<b>12.500</b>	<b>0</b>
000124	3390.14 99 Diárias - Civil		Fiscal		500	0
000125	3390.30 99 Material de Consumo		Fiscal		10.000	0
000127	3390.36 99 Outros Serviços de Terceiros - Pessoa Física		Fiscal		500	0
000129	3390.39 99 Outros Serviços de Terceiros - Pessoa Jurídica		Fiscal		1.500	0
	<b>4490.00</b> Aplicações Diretas				<b>500</b>	<b>0</b>
000132	4490.52 99 Equipamentos e Material Permanente		Fiscal		500	0
	<b>1124</b> Outras Transferências de Recursos do FNDE				<b>4.500</b>	<b>0</b>
	<b>3190.00</b> Aplicações Diretas				<b>1.500</b>	<b>0</b>
000119	3190.04 99 Contratação por Tempo Determinado		Fiscal		500	0
000121	3190.11 99 Vencimentos e Vantagens Fixas - Pessoal Civil		Fiscal		1.000	0
	<b>3390.00</b> Aplicações Diretas				<b>1.500</b>	<b>0</b>
000126	3390.30 99 Material de Consumo		Fiscal		500	0
000128	3390.36 99 Outros Serviços de Terceiros - Pessoa Física		Fiscal		500	0
000130	3390.39 99 Outros Serviços de Terceiros - Pessoa Jurídica		Fiscal		500	0
	<b>4490.00</b> Aplicações Diretas				<b>1.500</b>	<b>0</b>
000133	4490.52 99 Equipamentos e Material Permanente		Fiscal		1.500	0
12 361 1002	<b>2011 Manutenção do FUNDEB - 60% magistério</b>				<b>4.982.020</b>	<b>18</b>
	<b>Objetivo:</b> Manter o FUNDEB - 60% magistério					
	<b>1112</b> Transferências do FUNDEB 60%				<b>4.386.190</b>	<b>16</b>
	<b>3190.00</b> Aplicações Diretas				<b>4.385.190</b>	<b>16</b>





# Prefeitura Municipal de Natuba

Secretaria de Finanças

Departamento de Contabilidade - Orçamento-Programa de 2020 - R\$ 1,00

Quadro Detalhado da Despesa Fixada por Unidade Orçamentária, Ações, Fonte de Recurso, Modalidade de Aplicação e Elemento de Despesa - Q.D.D.

137

Classificação Institucional Funcional Programática				Dotação	
Fonte de Recurso/Modalidade de Aplicação/Elemento de Despesa		Esfera		Orçamentária	%
<b>02.050</b>	<b>Secretaria da Educação</b>			<b>10.272.898</b>	<b>37</b>
000134	3190.04 99	Contratação por Tempo Determinado	Fiscal	530.000	2
000135	3190.11 99	Vencimentos e Vantagens Fixas - Pessoal Civil	Fiscal	3.604.190	13
000136	3190.13 99	Obrigações Patronais	Fiscal	250.000	1
000137	3190.16 99	Outras Despesas Variáveis - Pessoal Civil	Fiscal	500	0
000138	3190.92 99	Despesas de Exercícios Anteriores	Fiscal	500	0
	<b>3390.00</b>	<b>Aplicações Diretas</b>		<b>1.000</b>	<b>0</b>
000139	3390.04 99	Contratação por Tempo Determinado	Fiscal	500	0
000140	3390.14 99	Diárias - Civil	Fiscal	500	0
	<b>1114</b>	<b>Transferências do FUNDEB 60% □ Complementação da União</b>		<b>595.830</b>	<b>2</b>
	<b>3190.00</b>	<b>Aplicações Diretas</b>		<b>595.830</b>	<b>2</b>
000364	3190.11 99	Vencimentos e Vantagens Fixas - Pessoal Civil	Fiscal	595.830	2
12 361 1002	<b>2012 Manutenção do FUNDEB - 40% outros</b>			<b>2.886.130</b>	<b>10</b>
	<b>Objetivo:</b> Manter o FUNDEB - 40% outros				
	<b>1113</b> Transferências do FUNDEB 40%			<b>2.536.198</b>	<b>9</b>
	<b>3190.00</b> Aplicações Diretas			<b>1.358.198</b>	<b>5</b>
000141	3190.04 99	Contratação por Tempo Determinado	Fiscal	150.000	1
000142	3190.11 99	Vencimentos e Vantagens Fixas - Pessoal Civil	Fiscal	956.698	3
000143	3190.13 99	Obrigações Patronais	Fiscal	250.000	1
000144	3190.16 99	Outras Despesas Variáveis - Pessoal Civil	Fiscal	500	0
000838	3190.91 99	Sentenças Judiciais	Fiscal	500	0
000145	3190.92 99	Despesas de Exercícios Anteriores	Fiscal	500	0
	<b>3350.00</b> Transferências a Instituições Privadas sem Fins Lucrativos			<b>1.000</b>	<b>0</b>
000146	3350.41 99	Contribuições	Fiscal	500	0
000147	3350.43 99	Subvenções Sociais	Fiscal	500	0
	<b>3390.00</b> Aplicações Diretas			<b>1.166.000</b>	<b>4</b>
000148	3390.14 99	Diárias - Civil	Fiscal	500	0
000149	3390.18 99	Auxílio Financeiro a Estudantes	Fiscal	500	0
000150	3390.30 99	Material de Consumo	Fiscal	300.000	1
000151	3390.35 99	Serviços de Consultoria	Fiscal	10.000	0
000152	3390.36 99	Outros Serviços de Terceiros - Pessoa Física	Fiscal	738.000	3
000153	3390.39 99	Outros Serviços de Terceiros - Pessoa Jurídica	Fiscal	111.500	0
000833	3390.40 99	Serviços de Tecnologia da Informação e Comunicação - Pessoa Jurídica	Fiscal	3.000	0
000154	3390.47 99	Obrigações Tributárias e Contributivas	Fiscal	1.000	0
000155	3390.91 99	Sentenças Judiciais	Fiscal	500	0
000156	3390.92 99	Despesas de Exercícios Anteriores	Fiscal	500	0
000840	3390.93 99	Indenizações e Restituições	Fiscal	500	0
	<b>4490.00</b> Aplicações Diretas			<b>11.000</b>	<b>0</b>
000157	4490.51 99	Obras e Instalações	Fiscal	5.000	0
000158	4490.52 99	Equipamentos e Material Permanente	Fiscal	5.000	0
000836	4490.61 99	Aquisição de Imóveis	Fiscal	500	0
000159	4490.92 99	Despesas de Exercícios Anteriores	Fiscal	500	0
	<b>1115</b> Transferências do FUNDEB 40% □ Complementação da União			<b>349.932</b>	<b>1</b>
	<b>3190.00</b> Aplicações Diretas			<b>349.932</b>	<b>1</b>
000373	3190.11 99	Vencimentos e Vantagens Fixas - Pessoal Civil	Fiscal	349.932	1
12 368 1002	<b>2013 Manutenção do Programa Dinheiro Direto na Escola - PDDE</b>			<b>5.000</b>	<b>0</b>
	<b>Objetivo:</b> Aplicar os recursos na manutenção das escolas, promovendo a melhoria do ensino-aprendizagem				
	<b>1121</b> Transferências de Recursos do FNDE Referentes ao Programa Dinheiro Direto na Escola (PDDE)			<b>5.000</b>	<b>0</b>
	<b>3390.00</b> Aplicações Diretas			<b>5.000</b>	<b>0</b>
000161	3390.30 99	Material de Consumo	Fiscal	5.000	0
12 361 1002	<b>2014 Manutenção da Educação de Jovens e Adultos - MDE</b>			<b>11.000</b>	<b>0</b>
	<b>Objetivo:</b> Educar jovens e adultos - MDE				



# Prefeitura Municipal de Natuba

Secretaria de Finanças

Departamento de Contabilidade - Orçamento-Programa de 2020 - R\$ 1,00

Quadro Detalhado da Despesa Fixada por Unidade Orçamentária, Ações, Fonte de Recurso, Modalidade de Aplicação e Elemento de Despesa - Q.D.D.

138

Classificação Institucional Funcional Programática		Esfera	Dotação Orçamentária	%
Fonte de Recurso/Modalidade de Aplicação/Elemento de Despesa				
<b>02.050</b>	<b>Secretaria da Educação</b>		<b>10.272.898</b>	<b>37</b>
<b>1001</b>	Recursos Ordinários		<b>1.500</b>	<b>0</b>
<b>3190.00</b>	Aplicações Diretas		<b>500</b>	<b>0</b>
000166	3190.92 99 Despesas de Exercícios Anteriores	Fiscal	500	0
<b>3390.00</b>	Aplicações Diretas		<b>1.000</b>	<b>0</b>
000170	3390.31 99 Premiações Culturais, Artísticas, Científicas, Desportivas e Outras (6)(I)	Fiscal	500	0
000176	3390.92 99 Despesas de Exercícios Anteriores	Fiscal	500	0
<b>1111</b>	Receitas de Impostos e de Transferência de Impostos - Educação		<b>9.500</b>	<b>0</b>
<b>3190.00</b>	Aplicações Diretas		<b>2.500</b>	<b>0</b>
000162	3190.04 99 Contratação por Tempo Determinado	Fiscal	500	0
000163	3190.11 99 Vencimentos e Vantagens Fixas - Pessoal Civil	Fiscal	1.000	0
000164	3190.13 99 Obrigações Patronais	Fiscal	500	0
000165	3190.16 99 Outras Despesas Variáveis - Pessoal Civil	Fiscal	500	0
<b>3350.00</b>	Transferências a Instituições Privadas sem Fins Lucrativos		<b>1.000</b>	<b>0</b>
000167	3350.41 99 Contribuições	Fiscal	500	0
000168	3350.43 99 Subvenções Sociais	Fiscal	500	0
<b>3390.00</b>	Aplicações Diretas		<b>4.500</b>	<b>0</b>
000169	3390.30 99 Material de Consumo	Fiscal	1.000	0
000171	3390.33 99 Passagens e Despesas com Locomoção	Fiscal	500	0
000172	3390.35 99 Serviços de Consultoria	Fiscal	500	0
000173	3390.36 99 Outros Serviços de Terceiros - Pessoa Física	Fiscal	500	0
000174	3390.39 99 Outros Serviços de Terceiros - Pessoa Jurídica	Fiscal	1.000	0
000175	3390.47 99 Obrigações Tributárias e Contributivas	Fiscal	500	0
000177	3390.93 99 Indenizações e Restituições	Fiscal	500	0
<b>4490.00</b>	Aplicações Diretas		<b>1.500</b>	<b>0</b>
000178	4490.52 99 Equipamentos e Material Permanente	Fiscal	1.500	0
12 361 2001	<b>2015 Manutenção da Secretaria de Educação</b>		<b>72.172</b>	<b>0</b>
	<b>Objetivo:</b> Manter a Secretaria de Educação, desenvolvendo ações voltadas para melhorar a qualidade do ensino no município			
<b>1001</b>	Recursos Ordinários		<b>1.000</b>	<b>0</b>
<b>3190.00</b>	Aplicações Diretas		<b>500</b>	<b>0</b>
000183	3190.92 99 Despesas de Exercícios Anteriores	Fiscal	500	0
<b>3390.00</b>	Aplicações Diretas		<b>500</b>	<b>0</b>
000190	3390.92 99 Despesas de Exercícios Anteriores	Fiscal	500	0
<b>1111</b>	Receitas de Impostos e de Transferência de Impostos - Educação		<b>71.172</b>	<b>0</b>
<b>3190.00</b>	Aplicações Diretas		<b>6.000</b>	<b>0</b>
000179	3190.04 99 Contratação por Tempo Determinado	Fiscal	2.500	0
000180	3190.11 99 Vencimentos e Vantagens Fixas - Pessoal Civil	Fiscal	2.500	0
000181	3190.13 99 Obrigações Patronais	Fiscal	500	0
000182	3190.16 99 Outras Despesas Variáveis - Pessoal Civil	Fiscal	500	0
<b>3390.00</b>	Aplicações Diretas		<b>62.672</b>	<b>0</b>
000184	3390.14 99 Diárias - Civil	Fiscal	800	0
000185	3390.30 99 Material de Consumo	Fiscal	3.872	0
000186	3390.33 99 Passagens e Despesas com Locomoção	Fiscal	500	0
000187	3390.36 99 Outros Serviços de Terceiros - Pessoa Física	Fiscal	40.000	0
000188	3390.39 99 Outros Serviços de Terceiros - Pessoa Jurídica	Fiscal	15.000	0
000845	3390.40 99 Serviços de Tecnologia da Informação e Comunicação - Pessoa Jurídica	Fiscal	1.500	0
000189	3390.47 99 Obrigações Tributárias e Contributivas	Fiscal	500	0
000191	3390.93 99 Indenizações e Restituições	Fiscal	500	0
<b>4490.00</b>	Aplicações Diretas		<b>2.500</b>	<b>0</b>
000192	4490.52 99 Equipamentos e Material Permanente	Fiscal	2.000	0
000848	4490.61 99 Aquisição de Imóveis	Fiscal	500	0
12 361 1002	<b>2016 Manutenção do Programa Nacional de Alimentação Escolar - FUNDAMENTAL</b>		<b>170.854</b>	<b>1</b>



# Prefeitura Municipal de Natuba

Secretaria de Finanças

Departamento de Contabilidade - Orçamento-Programa de 2020 - R\$ 1,00

Quadro Detalhado da Despesa Fixada por Unidade Orçamentária, Ações, Fonte de Recurso, Modalidade de Aplicação e Elemento de Despesa - Q.D.D.

139

Classificação Institucional Funcional Programática						Dotação	%
Fonte de Recurso/Modalidade de Aplicação/Elemento de Despesa						Orçamentária	
<b>02.050</b>	<b>Secretaria da Educação</b>					<b>10.272.898</b>	<b>37</b>
<b>Objetivo:</b> Garantir que a oferta da alimentação escolar se dê em conformidade com as necessidades nutricionais dos alunos durante o período letivo							
	<b>1001</b>	<b>Recursos Ordinários</b>				<b>500</b>	<b>0</b>
	<b>3390.00</b>	<b>Aplicações Diretas</b>				<b>500</b>	<b>0</b>
000193	3390.30	99	Material de Consumo		Fiscal	500	0
	<b>1122</b>	<b>Transferências de Recursos do FNDE Referentes ao Programa Nacional de Alimentação Escolar (PNAE)</b>				<b>170.354</b>	<b>1</b>
	<b>3390.00</b>	<b>Aplicações Diretas</b>				<b>170.354</b>	<b>1</b>
000194	3390.30	99	Material de Consumo		Fiscal	170.354	1
12	361	1002	<b>2017</b>	<b>Manutenção do Transporte Escolar- ENSINO FUNDAMENTAL</b>		<b>159.987</b>	<b>1</b>
<b>Objetivo:</b> Manter os transportes escolares assegurando boas condições de uso, oferecendo conforto e segurança aos estudantes							
	<b>1111</b>	<b>Receitas de Impostos e de Transferência de Impostos - Educação</b>				<b>11.500</b>	<b>0</b>
	<b>3390.00</b>	<b>Aplicações Diretas</b>				<b>11.500</b>	<b>0</b>
000195	3390.30	99	Material de Consumo		Fiscal	500	0
000198	3390.36	99	Outros Serviços de Terceiros - Pessoa Física		Fiscal	10.000	0
000201	3390.39	99	Outros Serviços de Terceiros - Pessoa Jurídica		Fiscal	500	0
000842	3390.47	99	Obrigações Tributárias e Contributivas		Fiscal	500	0
	<b>1123</b>	<b>Transferências de Recursos do FNDE Referentes ao Programa Nacional de Apoio ao Transporte Escolar (P</b>				<b>107.287</b>	<b>0</b>
	<b>3390.00</b>	<b>Aplicações Diretas</b>				<b>107.287</b>	<b>0</b>
000196	3390.30	99	Material de Consumo		Fiscal	500	0
000199	3390.36	99	Outros Serviços de Terceiros - Pessoa Física		Fiscal	105.787	0
000202	3390.39	99	Outros Serviços de Terceiros - Pessoa Jurídica		Fiscal	500	0
000204	3390.47	99	Obrigações Tributárias e Contributivas		Fiscal	500	0
	<b>1520</b>	<b>Outras Transferências de Convênios ou Contratos de Repasse dos Estados</b>				<b>41.200</b>	<b>0</b>
	<b>3390.00</b>	<b>Aplicações Diretas</b>				<b>41.200</b>	<b>0</b>
000197	3390.30	99	Material de Consumo		Fiscal	500	0
000200	3390.36	99	Outros Serviços de Terceiros - Pessoa Física		Fiscal	32.000	0
000203	3390.39	99	Outros Serviços de Terceiros - Pessoa Jurídica		Fiscal	8.200	0
000843	3390.93	99	Indenizações e Restituições		Fiscal	500	0
12	361	1002	<b>2018</b>	<b>Manutenção do Desenvolvimento do Ensino - MDE</b>		<b>1.205.147</b>	<b>4</b>
<b>Objetivo:</b> Manter o desenvolvimento do ensino- MDE							
	<b>1001</b>	<b>Recursos Ordinários</b>				<b>2.500</b>	<b>0</b>
	<b>3190.00</b>	<b>Aplicações Diretas</b>				<b>500</b>	<b>0</b>
000209	3190.92	99	Despesas de Exercícios Anteriores		Fiscal	500	0
	<b>3390.00</b>	<b>Aplicações Diretas</b>				<b>1.500</b>	<b>0</b>
000211	3390.18	99	Auxílio Financeiro a Estudantes		Fiscal	500	0
000213	3390.31	99	Premiações Culturais, Artísticas, Científicas, Desportivas e Outras (6)(I)		Fiscal	500	0
000219	3390.92	99	Despesas de Exercícios Anteriores		Fiscal	500	0
	<b>4490.00</b>	<b>Aplicações Diretas</b>				<b>500</b>	<b>0</b>
000223	4490.92	99	Despesas de Exercícios Anteriores		Fiscal	500	0
	<b>1111</b>	<b>Receitas de Impostos e de Transferência de Impostos - Educação</b>				<b>1.202.647</b>	<b>4</b>
	<b>3190.00</b>	<b>Aplicações Diretas</b>				<b>936.500</b>	<b>3</b>
000205	3190.04	99	Contratação por Tempo Determinado		Fiscal	100.000	0
000206	3190.11	99	Vencimentos e Vantagens Fixas - Pessoal Civil		Fiscal	540.000	2
000207	3190.13	99	Obrigações Patronais		Fiscal	296.000	1
000208	3190.16	99	Outras Despesas Variáveis - Pessoal Civil		Fiscal	500	0
	<b>3390.00</b>	<b>Aplicações Diretas</b>				<b>258.647</b>	<b>1</b>
000210	3390.14	99	Diárias - Civil		Fiscal	3.130	0
000212	3390.30	99	Material de Consumo		Fiscal	82.517	0
000214	3390.32	99	Material de Distribuição Gratuita		Fiscal	500	0
000215	3390.35	99	Serviços de Consultoria		Fiscal	10.000	0



# Prefeitura Municipal de Natuba

Secretaria de Finanças

Departamento de Contabilidade - Orçamento-Programa de 2020 - R\$ 1,00

Quadro Detalhado da Despesa Fixada por Unidade Orçamentária, Ações, Fonte de Recurso, Modalidade de Aplicação e Elemento de Despesa - Q.D.D.

140

		Classificação Institucional Funcional Programática		Dotação	
		Fonte de Recurso/Modalidade de Aplicação/Elemento de Despesa	Esfera	Orçamentária	%
<b>02.050</b>	<b>Secretaria da Educação</b>			<b>10.272.898</b>	<b>37</b>
000216	3390.36	99 Outros Serviços de Terceiros - Pessoa Física	Fiscal	100.000	0
000217	3390.39	99 Outros Serviços de Terceiros - Pessoa Jurídica	Fiscal	60.000	0
000851	3390.40	99 Serviços de Tecnologia da Informação e Comunicação - Pessoa Jurídica	Fiscal	1.500	0
000218	3390.47	99 Obrigações Tributárias e Contributivas	Fiscal	500	0
000220	3390.93	99 Indenizações e Restituições	Fiscal	500	0
	<b>4490.00</b>	<b>Aplicações Diretas</b>		<b>7.500</b>	<b>0</b>
000221	4490.51	99 Obras e Instalações	Fiscal	2.000	0
000222	4490.52	99 Equipamentos e Material Permanente	Fiscal	5.000	0
000854	4490.61	99 Aquisição de Imóveis	Fiscal	500	0
12	365	1002 <b>2019 Manutenção do Programa Nacional de Alimentação Escolar - CRECHE</b>		<b>55.070</b>	<b>0</b>
		<b>Objetivo:</b> Manter as atividades de alimentação escolar da creche, de maneira que estas estejam em conformidade com as necessidades nutricionais dos alunos durante o período letivo.			
		<b>1001</b> Recursos Ordinários		<b>500</b>	<b>0</b>
		<b>3390.00</b> Aplicações Diretas		<b>500</b>	<b>0</b>
000225	3390.30	99 Material de Consumo	Fiscal	500	0
		<b>1122</b> Transferências de Recursos do FNDE Referentes ao Programa Nacional de Alimentação Escolar (PNAE)		<b>54.570</b>	<b>0</b>
		<b>3390.00</b> Aplicações Diretas		<b>54.570</b>	<b>0</b>
000226	3390.30	99 Material de Consumo	Fiscal	54.570	0
12	368	1002 <b>2020 Manutenção do Salário Educação - QSE</b>		<b>327.600</b>	<b>1</b>
		<b>Objetivo:</b> Manter o salário educação			
		<b>1120</b> Transferência do Salário-Educação		<b>327.600</b>	<b>1</b>
		<b>3390.00</b> Aplicações Diretas		<b>322.600</b>	<b>1</b>
000227	3390.14	99 Diárias - Civil	Fiscal	500	0
000228	3390.30	99 Material de Consumo	Fiscal	198.000	1
000229	3390.35	99 Serviços de Consultoria	Fiscal	12.600	0
000230	3390.36	99 Outros Serviços de Terceiros - Pessoa Física	Fiscal	77.000	0
000231	3390.39	99 Outros Serviços de Terceiros - Pessoa Jurídica	Fiscal	33.000	0
000409	3390.47	99 Obrigações Tributárias e Contributivas	Fiscal	500	0
000232	3390.92	99 Despesas de Exercícios Anteriores	Fiscal	500	0
000233	3390.93	99 Indenizações e Restituições	Fiscal	500	0
		<b>4490.00</b> Aplicações Diretas		<b>5.000</b>	<b>0</b>
000234	4490.52	99 Equipamentos e Material Permanente	Fiscal	5.000	0
12	361	1002 <b>2021 Manutenção da Educação de Jovens e Adultos - FUNDEB 40%</b>		<b>7.000</b>	<b>0</b>
		<b>Objetivo:</b> Educar jovens e adultos - FUNDEB 40%			
		<b>1113</b> Transferências do FUNDEB 40%		<b>7.000</b>	<b>0</b>
		<b>3190.00</b> Aplicações Diretas		<b>3.500</b>	<b>0</b>
000235	3190.04	99 Contratação por Tempo Determinado	Fiscal	1.000	0
000236	3190.11	99 Vencimentos e Vantagens Fixas - Pessoal Civil	Fiscal	1.000	0
000237	3190.13	99 Obrigações Patronais	Fiscal	500	0
000238	3190.16	99 Outras Despesas Variáveis - Pessoal Civil	Fiscal	500	0
000239	3190.92	99 Despesas de Exercícios Anteriores	Fiscal	500	0
		<b>3350.00</b> Transferências a Instituições Privadas sem Fins Lucrativos		<b>500</b>	<b>0</b>
000240	3350.43	99 Subvenções Sociais	Fiscal	500	0
		<b>3390.00</b> Aplicações Diretas		<b>2.500</b>	<b>0</b>
000241	3390.30	99 Material de Consumo	Fiscal	500	0
000242	3390.35	99 Serviços de Consultoria	Fiscal	500	0
000243	3390.36	99 Outros Serviços de Terceiros - Pessoa Física	Fiscal	500	0
000244	3390.39	99 Outros Serviços de Terceiros - Pessoa Jurídica	Fiscal	500	0
000245	3390.92	99 Despesas de Exercícios Anteriores	Fiscal	500	0
		<b>4490.00</b> Aplicações Diretas		<b>500</b>	<b>0</b>
000246	4490.52	99 Equipamentos e Material Permanente	Fiscal	500	0



# Prefeitura Municipal de Natuba

Secretaria de Finanças

Departamento de Contabilidade - Orçamento-Programa de 2020 - R\$ 1,00

Quadro Detalhado da Despesa Fixada por Unidade Orçamentária, Ações, Fonte de Recurso, Modalidade de Aplicação e Elemento de Despesa - Q.D.D.

141

		Classificação Institucional Funcional Programática			Dotação	
		Fonte de Recurso/Modalidade de Aplicação/Elemento de Despesa	Esfera		Orçamentária	%
<b>02.050</b>	<b>Secretaria da Educação</b>				<b>10.272.898</b>	<b>37</b>
12	361	1002 <b>2022 Manutenção da Educação de Jovens e Adultos - FUNDEB 60%</b>			<b>4.500</b>	<b>0</b>
		<b>Objetivo:</b> Educar jovens e adultos - FUNDEB 60%				
		1112 Transferências do FUNDEB 60%			<b>4.500</b>	<b>0</b>
		<b>3190.00</b> Aplicações Diretas			<b>4.500</b>	<b>0</b>
000247	3190.04	99 Contratação por Tempo Determinado	Fiscal		1.500	0
000248	3190.11	99 Vencimentos e Vantagens Fixas - Pessoal Civil	Fiscal		1.500	0
000249	3190.13	99 Obrigações Patronais	Fiscal		500	0
000250	3190.16	99 Outras Despesas Variáveis - Pessoal Civil	Fiscal		500	0
000251	3190.92	99 Despesas de Exercícios Anteriores	Fiscal		500	0
12	365	1002 <b>2023 Manutenção da Educação Infantil e Creche - FUNDEB 40%</b>			<b>6.500</b>	<b>0</b>
		<b>Objetivo:</b> Manter as atividades da educação infantil e creche - FUNDEB 40%				
		1113 Transferências do FUNDEB 40%			<b>6.500</b>	<b>0</b>
		<b>3190.00</b> Aplicações Diretas			<b>4.500</b>	<b>0</b>
000252	3190.04	99 Contratação por Tempo Determinado	Fiscal		1.500	0
000253	3190.11	99 Vencimentos e Vantagens Fixas - Pessoal Civil	Fiscal		1.500	0
000254	3190.13	99 Obrigações Patronais	Fiscal		500	0
000255	3190.16	99 Outras Despesas Variáveis - Pessoal Civil	Fiscal		500	0
000256	3190.92	99 Despesas de Exercícios Anteriores	Fiscal		500	0
		<b>3390.00</b> Aplicações Diretas			<b>2.000</b>	<b>0</b>
000257	3390.30	99 Material de Consumo	Fiscal		500	0
000258	3390.36	99 Outros Serviços de Terceiros - Pessoa Física	Fiscal		500	0
000259	3390.39	99 Outros Serviços de Terceiros - Pessoa Jurídica	Fiscal		500	0
000260	3390.92	99 Despesas de Exercícios Anteriores	Fiscal		500	0
12	365	1002 <b>2024 Manutenção da Educação Infantil e Creche - FUNDEB 60%</b>			<b>7.000</b>	<b>0</b>
		<b>Objetivo:</b> Manter as atividades da educação infantil e creche - FUNDEB 60%				
		1112 Transferências do FUNDEB 60%			<b>7.000</b>	<b>0</b>
		<b>3190.00</b> Aplicações Diretas			<b>7.000</b>	<b>0</b>
000261	3190.04	99 Contratação por Tempo Determinado	Fiscal		500	0
000262	3190.11	99 Vencimentos e Vantagens Fixas - Pessoal Civil	Fiscal		5.000	0
000263	3190.13	99 Obrigações Patronais	Fiscal		500	0
000264	3190.16	99 Outras Despesas Variáveis - Pessoal Civil	Fiscal		500	0
000265	3190.92	99 Despesas de Exercícios Anteriores	Fiscal		500	0
12	365	1002 <b>2025 Manutenção do Programa Nacional de Alimentação Escolar - PRE-ESCOLA</b>			<b>30.180</b>	<b>0</b>
		<b>Objetivo:</b> Garantir que a oferta da alimentação escolar se dê em conformidade com as necessidades nutricionais dos alunos durante o período letivo.				
		1001 Recursos Ordinários			<b>500</b>	<b>0</b>
		<b>3390.00</b> Aplicações Diretas			<b>500</b>	<b>0</b>
000266	3390.30	99 Material de Consumo	Fiscal		500	0
		1122 Transferências de Recursos do FNDE Referentes ao Programa Nacional de Alimentação Escolar (PNAE)			<b>29.680</b>	<b>0</b>
		<b>3390.00</b> Aplicações Diretas			<b>29.680</b>	<b>0</b>
000267	3390.30	99 Material de Consumo	Fiscal		29.680	0
12	362	1002 <b>2026 Manutenção das Atividades do Transporte Escolar- ENSINO MÉDIO</b>			<b>16.330</b>	<b>0</b>
		<b>Objetivo:</b> Manter as atividades do transporte escolar, com a finalidade de garantir seu pleno funcionamento				
		1001 Recursos Ordinários			<b>500</b>	<b>0</b>
		<b>3390.00</b> Aplicações Diretas			<b>500</b>	<b>0</b>
000268	3390.36	99 Outros Serviços de Terceiros - Pessoa Física	Fiscal		500	0
		1123 Transferências de Recursos do FNDE Referentes ao Programa Nacional de Apoio ao Transporte Escolar (P			<b>15.830</b>	<b>0</b>
		<b>3390.00</b> Aplicações Diretas			<b>15.830</b>	<b>0</b>



# Prefeitura Municipal de Natuba

Secretaria de Finanças

Departamento de Contabilidade - Orçamento-Programa de 2020 - R\$ 1,00

Quadro Detalhado da Despesa Fixada por Unidade Orçamentária, Ações, Fonte de Recurso, Modalidade de Aplicação e Elemento de Despesa - Q.D.D.

Classificação Institucional Funcional Programática				Dotação	%
Fonte de Recurso/Modalidade de Aplicação/Elemento de Despesa			Esfera	Orçamentária	
<b>02.050</b>	<b>Secretaria da Educação</b>			<b>10.272.898</b>	<b>37</b>
000269	3390.36 99	Outros Serviços de Terceiros - Pessoa Física	Fiscal	15.830	0
12 365 1002	<b>2027 Manutenção das Atividades do Transporte Escolar - ENSINO INFANTIL</b>			<b>12.652</b>	<b>0</b>
	<b>Objetivo:</b>	Garantir a manutenção do transporte escolar, com a finalidade de garantir seu pleno funcionamento			
	<b>1111</b>	Receitas de Impostos e de Transferência de Impostos - Educação		<b>500</b>	<b>0</b>
	<b>3390.00</b>	Aplicações Diretas		<b>500</b>	<b>0</b>
000270	3390.36 99	Outros Serviços de Terceiros - Pessoa Física	Fiscal	500	0
	<b>1123</b>	Transferências de Recursos do FNDE Referentes ao Programa Nacional de Apoio ao Transporte Escolar (P		<b>12.152</b>	<b>0</b>
	<b>3390.00</b>	Aplicações Diretas		<b>12.152</b>	<b>0</b>
000271	3390.36 99	Outros Serviços de Terceiros - Pessoa Física	Fiscal	12.152	0
12 361 1002	<b>2028 Manutenção do Programa Nacional de Alimentação Escolar - EJA</b>			<b>42.726</b>	<b>0</b>
	<b>Objetivo:</b>	Manter as atividades da merenda escolar para jovens e adultos.			
	<b>1001</b>	Recursos Ordinários		<b>500</b>	<b>0</b>
	<b>3390.00</b>	Aplicações Diretas		<b>500</b>	<b>0</b>
000272	3390.30 99	Material de Consumo	Fiscal	500	0
	<b>1122</b>	Transferências de Recursos do FNDE Referentes ao Programa Nacional de Alimentação Escolar (PNAE)		<b>42.226</b>	<b>0</b>
	<b>3390.00</b>	Aplicações Diretas		<b>42.226</b>	<b>0</b>
000273	3390.30 99	Material de Consumo	Fiscal	42.226	0
12 361 1002	<b>2029 Manutenção do Programa Nacional de Alimentação Escolar - AEE</b>			<b>1.030</b>	<b>0</b>
	<b>Objetivo:</b>	Adquirir gêneros alimentícios para merenda destinados aos alunos da educação do Atendimento Educacional Especial			
	<b>1001</b>	Recursos Ordinários		<b>500</b>	<b>0</b>
	<b>3390.00</b>	Aplicações Diretas		<b>500</b>	<b>0</b>
000274	3390.30 99	Material de Consumo	Fiscal	500	0
	<b>1122</b>	Transferências de Recursos do FNDE Referentes ao Programa Nacional de Alimentação Escolar (PNAE)		<b>530</b>	<b>0</b>
	<b>3390.00</b>	Aplicações Diretas		<b>530</b>	<b>0</b>
000275	3390.30 99	Material de Consumo	Fiscal	530	0
12 368 1002	<b>2030 Manutenção de Outros Programas do FNDE</b>			<b>45.500</b>	<b>0</b>
	<b>Objetivo:</b>	Manter programas do FNDE não especificados no orçamento.			
	<b>1124</b>	Outras Transferências de Recursos do FNDE		<b>45.500</b>	<b>0</b>
	<b>3190.00</b>	Aplicações Diretas		<b>20.500</b>	<b>0</b>
000276	3190.04 99	Contratação por Tempo Determinado	Fiscal	10.000	0
000277	3190.11 99	Vencimentos e Vantagens Fixas - Pessoal Civil	Fiscal	10.000	0
000278	3190.13 99	Obrigações Patronais	Fiscal	500	0
	<b>3390.00</b>	Aplicações Diretas		<b>22.000</b>	<b>0</b>
000279	3390.14 99	Diárias - Civil	Fiscal	500	0
000280	3390.30 99	Material de Consumo	Fiscal	8.500	0
000281	3390.35 99	Serviços de Consultoria	Fiscal	500	0
000282	3390.36 99	Outros Serviços de Terceiros - Pessoa Física	Fiscal	5.000	0
000283	3390.39 99	Outros Serviços de Terceiros - Pessoa Jurídica	Fiscal	6.000	0
000827	3390.40 99	Serviços de Tecnologia da Informação e Comunicação - Pessoa Jurídica	Fiscal	500	0
000284	3390.47 99	Obrigações Tributárias e Contributivas	Fiscal	500	0
000285	3390.93 99	Indenizações e Restituições	Fiscal	500	0
	<b>4490.00</b>	Aplicações Diretas		<b>3.000</b>	<b>0</b>
000286	4490.52 99	Equipamentos e Material Permanente	Fiscal	2.500	0
000830	4490.61 99	Aquisição de Imóveis	Fiscal	500	0



# Prefeitura Municipal de Natuba

Secretaria de Finanças

Departamento de Contabilidade - Orçamento-Programa de 2020 - R\$ 1,00

Quadro Detalhado da Despesa Fixada por Unidade Orçamentária, Ações, Fonte de Recurso, Modalidade de Aplicação e Elemento de Despesa - Q.D.D.

Classificação Institucional Funcional Programática		Fonte de Recurso/Modalidade de Aplicação/Elemento de Despesa					Esfera	Dotação Orçamentária	%	
<b>02.050</b>	<b>Secretaria da Educação</b>						<b>10.272.898</b>	<b>37</b>		
		Pessoal e Encargos Sociais	Juros e Encargos da Dívida	Outras Despesas Correntes	Investimentos	Inversões Financeiras	Amortização da Dívida	Reserva de Contigência		
Fiscal:		7.679.650		2.355.748	237.500				<b>10.272.898</b>	<b>37</b>
Seguridade:									<b>0</b>	<b>0</b>
<b>Total:</b>		<b>7.679.650</b>		<b>2.355.748</b>	<b>237.500</b>				<b>10.272.898</b>	<b>37</b>

**Prefeitura Municipal de Natuba**

Secretaria de Finanças

Departamento de Contabilidade - Orçamento-Programa de 2020 - R\$ 1,00

Quadro Detalhado da Despesa Fixada por Unidade Orçamentária, Ações, Fonte de Recurso, Modalidade de Aplicação e Elemento de Despesa - Q.D.D.

144

Classificação Institucional Funcional Programática				Dotação	
Fonte de Recurso/Modalidade de Aplicação/Elemento de Despesa			Esfera	Orçamentária	%
<b>02.060</b>	<b>Secretaria de Saúde</b>			<b>1.807.291</b>	<b>7</b>
10 512 1001	<b>1005 Construção, Ampliação e/ou Implantação de Abastecimento D'água</b>			<b>205.000</b>	<b>1</b>
	<b>Objetivo:</b> Construir, ampliar e/ou Implantar abastecimento d'água através da construção ou recuperação de açudes e barragens, construção de cisternas, perfuração e instalação de poços nas comunidades do município de Natuba, conforme demanda do orçamento participativo.				
	1211 Receitas de Impostos e de Transferência de Impostos - Saúde			5.000	0
	4490.00 Aplicações Diretas			5.000	0
000287	4490.51 99 Obras e Instalações		Seguridade	2.500	0
000289	4490.52 99 Equipamentos e Material Permanente		Seguridade	2.500	0
	1220 Transferências de Convênios ou de Contratos de Repasse vinculados à Saúde			200.000	1
	4490.00 Aplicações Diretas			200.000	1
000288	4490.51 99 Obras e Instalações		Seguridade	150.000	1
000290	4490.52 99 Equipamentos e Material Permanente		Seguridade	50.000	0
10 511 1001	<b>1006 Melhoria Habitacional</b>			<b>105.000</b>	<b>0</b>
	<b>Objetivo:</b> Melhoria habitacional para combater as doenças de chagas em casa que possuem uma estrutura rústica, de baixo nível de sustentação, nas comunidades locais com a finalidade de melhorar a qualidade de vida do município.				
	1211 Receitas de Impostos e de Transferência de Impostos - Saúde			5.000	0
	4490.00 Aplicações Diretas			5.000	0
000291	4490.51 99 Obras e Instalações		Seguridade	5.000	0
	1220 Transferências de Convênios ou de Contratos de Repasse vinculados à Saúde			100.000	0
	4490.00 Aplicações Diretas			100.000	0
000292	4490.51 99 Obras e Instalações		Seguridade	100.000	0
10 512 1001	<b>1007 Ações de Saneamento Básico</b>			<b>205.000</b>	<b>1</b>
	<b>Objetivo:</b> Executar ações de saneamento básico com a construção e/ou recuperação de esgotamento sanitário em diversas localidades do município de Natuba, principalmente no Rio Riacho de Natuba, conforme demanda do orçamento participativo.				
	1211 Receitas de Impostos e de Transferência de Impostos - Saúde			5.000	0
	4490.00 Aplicações Diretas			5.000	0
000293	4490.51 99 Obras e Instalações		Seguridade	5.000	0
	1220 Transferências de Convênios ou de Contratos de Repasse vinculados à Saúde			200.000	1
	4490.00 Aplicações Diretas			200.000	1
000294	4490.51 99 Obras e Instalações		Seguridade	200.000	1
10 301 2001	<b>2031 Manutenção das Atividades da Secretaria de Saúde</b>			<b>1.292.291</b>	<b>5</b>
	<b>Objetivo:</b> Manter as atividades administrativas da Secretaria de Saúde e Centro de Parto Normal, visando melhor qualidade de vida dos munícipes				
	1001 Recursos Ordinários			2.000	0
	3190.00 Aplicações Diretas			500	0
000300	3190.92 99 Despesas de Exercícios Anteriores		Seguridade	500	0
	3390.00 Aplicações Diretas			1.000	0
000872	3390.48 99 Outros Auxílios Financeiros a Pessoas Físicas		Seguridade	500	0
000309	3390.92 99 Despesas de Exercícios Anteriores		Seguridade	500	0
	4490.00 Aplicações Diretas			500	0
000313	4490.92 99 Despesas de Exercícios Anteriores		Seguridade	500	0
	1211 Receitas de Impostos e de Transferência de Impostos - Saúde			1.288.291	5
	3190.00 Aplicações Diretas			1.221.000	4
000295	3190.04 99 Contratação por Tempo Determinado		Seguridade	200.000	1
000296	3190.11 99 Vencimentos e Vantagens Fixas - Pessoal Civil		Seguridade	400.000	1
000297	3190.13 99 Obrigações Patronais		Seguridade	620.000	2
000298	3190.16 99 Outras Despesas Variáveis - Pessoal Civil		Seguridade	500	0
000299	3190.91 99 Sentenças Judiciais		Seguridade	500	0
	3350.00 Transferências a Instituições Privadas sem Fins Lucrativos			500	0





# Prefeitura Municipal de Natuba

Secretaria de Finanças

Departamento de Contabilidade - Orçamento-Programa de 2020 - R\$ 1,00

Quadro Detalhado da Despesa Fixada por Unidade Orçamentária, Ações, Fonte de Recurso, Modalidade de Aplicação e Elemento de Despesa - Q.D.D.

Classificação Institucional Funcional Programática		Esfera	Dotação Orçamentária	%					
Fonte de Recurso/Modalidade de Aplicação/Elemento de Despesa									
<b>02.060</b>	<b>Secretaria de Saúde</b>		<b>1.807.291</b>	<b>7</b>					
000873	3350.41 99 Contribuições	Seguridade	500	0					
	<b>3390.00</b> Aplicações Diretas		<b>63.291</b>	<b>0</b>					
000301	3390.14 99 Diárias - Civil	Seguridade	5.000	0					
000302	3390.30 99 Material de Consumo	Seguridade	20.291	0					
000303	3390.32 99 Material de Distribuição Gratuita	Seguridade	500	0					
000304	3390.33 99 Passagens e Despesas com Locomoção	Seguridade	500	0					
000305	3390.35 99 Serviços de Consultoria	Seguridade	500	0					
000306	3390.36 99 Outros Serviços de Terceiros - Pessoa Física	Seguridade	20.000	0					
000307	3390.39 99 Outros Serviços de Terceiros - Pessoa Jurídica	Seguridade	15.000	0					
000868	3390.40 99 Serviços de Tecnologia da Informação e Comunicação - Pessoa Jurídica	Seguridade	500	0					
000308	3390.47 99 Obrigações Tributárias e Contributivas	Seguridade	500	0					
000310	3390.93 99 Indenizações e Restituições	Seguridade	500	0					
	<b>4490.00</b> Aplicações Diretas		<b>3.500</b>	<b>0</b>					
000311	4490.51 99 Obras e Instalações	Seguridade	500	0					
000312	4490.52 99 Equipamentos e Material Permanente	Seguridade	2.500	0					
000871	4490.61 99 Aquisição de Imóveis	Seguridade	500	0					
	<b>1220</b> Transferências de Convênios ou de Contratos de Repasse vinculados à Saúde		<b>2.000</b>	<b>0</b>					
	<b>3390.00</b> Aplicações Diretas		<b>2.000</b>	<b>0</b>					
000406	3390.93 99 Indenizações e Restituições	Seguridade	2.000	0					
	Pessoal e Encargos Sociais	Juros e Encargos da Dívida	Outras Despesas Correntes	Investimentos	Inversões Financeiras	Amortização da Dívida	Reserva de Contingência		
Fiscal:								<b>0</b>	<b>0</b>
Seguridade:	1.221.500		66.791	519.000				<b>1.807.291</b>	<b>7</b>
<b>Total:</b>	<b>1.221.500</b>		<b>66.791</b>	<b>519.000</b>				<b>1.807.291</b>	<b>7</b>



# Prefeitura Municipal de Natuba

Secretaria de Finanças

Departamento de Contabilidade - Orçamento-Programa de 2020 - R\$ 1,00

Quadro Detalhado da Despesa Fixada por Unidade Orçamentária, Ações, Fonte de Recurso, Modalidade de Aplicação e Elemento de Despesa - Q.D.D.

146

Classificação Institucional Funcional Programática						Dotação	%
Fonte de Recurso/Modalidade de Aplicação/Elemento de Despesa						Orçamentária	
<b>02.070</b>	<b>Fundo Municipal de Saúde</b>					<b>4.760.594</b>	<b>17</b>
10 301 1001	<b>1008 Bloco de Investimento da Rede de Serviços Públicos da Atenção Básica</b>					<b>311.000</b>	<b>1</b>
	<b>Objetivo:</b> Construir, reformar, ampliar, implantar unidades básicas nas comunidades de Olhos D'água, São José, Fantasia e outras, adquirir veículos e equipamentos para estruturar a Rede de Serviços Públicos de Saúde da Atenção Básica						
	1211	Receitas de Impostos e de Transferência de Impostos - Saúde				<b>11.000</b>	<b>0</b>
	4490.00	Aplicações Diretas				<b>11.000</b>	<b>0</b>
000876	4490.51	99	Obras e Instalações		Seguridade	500	0
000315	4490.52	99	Equipamentos e Material Permanente		Seguridade	10.000	0
001003	4490.93	99	Indenizações e Restituições		Seguridade	500	0
	1215	Transferências Fundo a Fundo de Recursos do SUS provenientes do Governo Federal - Bloco de Investime				<b>300.000</b>	<b>1</b>
	4490.00	Aplicações Diretas				<b>300.000</b>	<b>1</b>
000875	4490.51	99	Obras e Instalações		Seguridade	200.000	1
000316	4490.52	99	Equipamentos e Material Permanente		Seguridade	98.000	0
001004	4490.93	99	Indenizações e Restituições		Seguridade	2.000	0
10 302 1001	<b>1009 Bloco de Investimento na Rede de Serviços Públicos de Saúde da Atenção de Média e Alta Complexidade Ambulatorial e Hospitalar</b>					<b>106.000</b>	<b>0</b>
	<b>Objetivo:</b> Construir, reformar, ampliar, implantar, adquirir veículos e equipamentos para estruturar a Rede de Serviços Públicos de Saúde da Atenção de Média e Alta Complexidade Ambulatorial e Hospitalar.						
	1211	Receitas de Impostos e de Transferência de Impostos - Saúde				<b>6.000</b>	<b>0</b>
	4490.00	Aplicações Diretas				<b>6.000</b>	<b>0</b>
000317	4490.51	99	Obras e Instalações		Seguridade	500	0
000877	4490.52	99	Equipamentos e Material Permanente		Seguridade	5.000	0
001005	4490.93	99	Indenizações e Restituições		Seguridade	500	0
	1215	Transferências Fundo a Fundo de Recursos do SUS provenientes do Governo Federal - Bloco de Investime				<b>100.000</b>	<b>0</b>
	4490.00	Aplicações Diretas				<b>100.000</b>	<b>0</b>
000318	4490.51	99	Obras e Instalações		Seguridade	60.000	0
000319	4490.52	99	Equipamentos e Material Permanente		Seguridade	39.000	0
001006	4490.93	99	Indenizações e Restituições		Seguridade	1.000	0
10 301 1001	<b>2032 Bloco de Custeio das Ações e Serviços Públicos de Saúde da Atenção Básica - Recursos Próprios</b>					<b>124.000</b>	<b>0</b>
	<b>Objetivo:</b> Manter com recursos próprios do Município as Ações e Serviços Públicos de Saúde da Atenção Básica, compreendendo a manutenção do PMAQ, NASF, Saúde Bucal, Estratégia da Saúde da Família, Agentes Comunitários de Saúde e outros.						
	1001	Recursos Ordinários				<b>2.000</b>	<b>0</b>
	3190.00	Aplicações Diretas				<b>500</b>	<b>0</b>
000324	3190.92	99	Despesas de Exercícios Anteriores		Seguridade	500	0
	3390.00	Aplicações Diretas				<b>1.000</b>	<b>0</b>
000889	3390.31	99	Premiações Culturais, Artísticas, Científicas, Desportivas e Outras (6)(I)		Seguridade	500	0
000335	3390.92	99	Despesas de Exercícios Anteriores		Seguridade	500	0
	4490.00	Aplicações Diretas				<b>500</b>	<b>0</b>
000339	4490.92	99	Despesas de Exercícios Anteriores		Seguridade	500	0
	1211	Receitas de Impostos e de Transferência de Impostos - Saúde				<b>122.000</b>	<b>0</b>
	3190.00	Aplicações Diretas				<b>50.500</b>	<b>0</b>
000320	3190.04	99	Contratação por Tempo Determinado		Seguridade	35.000	0
000321	3190.11	99	Vencimentos e Vantagens Fixas - Pessoal Civil		Seguridade	10.000	0
000322	3190.13	99	Obrigações Patronais		Seguridade	5.000	0
000323	3190.16	99	Outras Despesas Variáveis - Pessoal Civil		Seguridade	500	0
	3350.00	Transferências a Instituições Privadas sem Fins Lucrativos				<b>1.000</b>	<b>0</b>
000325	3350.41	99	Contribuições		Seguridade	500	0
000326	3350.43	99	Subvenções Sociais		Seguridade	500	0
	3371.00	Transferências a Consórcios Públicos				<b>500</b>	<b>0</b>



# Prefeitura Municipal de Natuba

Secretaria de Finanças

Departamento de Contabilidade - Orçamento-Programa de 2020 - R\$ 1,00

Quadro Detalhado da Despesa Fixada por Unidade Orçamentária, Ações, Fonte de Recurso, Modalidade de Aplicação e Elemento de Despesa - Q.D.D.

147

Classificação Institucional Funcional Programática				Esfera	Dotação Orçamentária	%
Fonte de Recurso/Modalidade de Aplicação/Elemento de Despesa						
<b>02.070</b>	<b>Fundo Municipal de Saúde</b>				<b>4.760.594</b>	<b>17</b>
000327	3371.41	99	Contribuições	Seguridade	500	0
	<b>3390.00</b>		<b>Aplicações Diretas</b>		<b>64.000</b>	<b>0</b>
000328	3390.14	99	Diárias - Civil	Seguridade	3.000	0
000329	3390.30	99	Material de Consumo	Seguridade	30.000	0
000330	3390.32	99	Material de Distribuição Gratuita	Seguridade	500	0
000331	3390.33	99	Passagens e Despesas com Locomoção	Seguridade	500	0
000332	3390.36	99	Outros Serviços de Terceiros - Pessoa Física	Seguridade	20.000	0
000333	3390.39	99	Outros Serviços de Terceiros - Pessoa Jurídica	Seguridade	8.000	0
000884	3390.40	99	Serviços de Tecnologia da Informação e Comunicação - Pessoa Jurídica	Seguridade	500	0
000334	3390.47	99	Obrigações Tributárias e Contributivas	Seguridade	1.000	0
000336	3390.93	99	Indenizações e Restituições	Seguridade	500	0
	<b>4490.00</b>		<b>Aplicações Diretas</b>		<b>6.000</b>	<b>0</b>
000337	4490.51	99	Obras e Instalações	Seguridade	500	0
000338	4490.52	99	Equipamentos e Material Permanente	Seguridade	5.000	0
000887	4490.61	99	Aquisição de Imóveis	Seguridade	500	0
10	301	1001	<b>2033 Bloco de Custeio das Ações e Serviços Públicos de Saúde da Atenção Básica</b>		<b>2.197.630</b>	<b>8</b>
			<b>Objetivo:</b> Manter as Ações e Serviços Públicos de Saúde da Atenção Básica, compreendendo a manutenção do PMAQ, NASF, Saúde Bucal, Estratégia da Saúde da Família, Agentes Comunitários de Saúde e outros.			
			<b>1214</b> Transferências Fundo a Fundo de Recursos do SUS provenientes do Governo Federal - Bloco de Custeio d		<b>2.197.630</b>	<b>8</b>
			<b>3190.00</b> Aplicações Diretas		<b>1.591.630</b>	<b>6</b>
000340	3190.04	99	Contratação por Tempo Determinado	Seguridade	810.000	3
000341	3190.11	99	Vencimentos e Vantagens Fixas - Pessoal Civil	Seguridade	760.630	3
000342	3190.13	99	Obrigações Patronais	Seguridade	20.000	0
000343	3190.16	99	Outras Despesas Variáveis - Pessoal Civil	Seguridade	500	0
000344	3190.92	99	Despesas de Exercícios Anteriores	Seguridade	500	0
	<b>3390.00</b>		<b>Aplicações Diretas</b>		<b>590.500</b>	<b>2</b>
000345	3390.14	99	Diárias - Civil	Seguridade	500	0
000346	3390.30	99	Material de Consumo	Seguridade	200.000	1
000890	3390.31	99	Premiações Culturais, Artísticas, Científicas, Desportivas e Outras (6)(I)	Seguridade	100.000	0
000891	3390.32	99	Material de Distribuição Gratuita	Seguridade	500	0
000892	3390.33	99	Passagens e Despesas com Locomoção	Seguridade	500	0
000893	3390.35	99	Serviços de Consultoria	Seguridade	500	0
000347	3390.36	99	Outros Serviços de Terceiros - Pessoa Física	Seguridade	170.000	1
000348	3390.39	99	Outros Serviços de Terceiros - Pessoa Jurídica	Seguridade	105.000	0
000894	3390.40	99	Serviços de Tecnologia da Informação e Comunicação - Pessoa Jurídica	Seguridade	2.500	0
000349	3390.47	99	Obrigações Tributárias e Contributivas	Seguridade	500	0
000350	3390.92	99	Despesas de Exercícios Anteriores	Seguridade	500	0
000351	3390.93	99	Indenizações e Restituições	Seguridade	10.000	0
	<b>4490.00</b>		<b>Aplicações Diretas</b>		<b>15.500</b>	<b>0</b>
000352	4490.52	99	Equipamentos e Material Permanente	Seguridade	15.000	0
000897	4490.61	99	Aquisição de Imóveis	Seguridade	500	0
10	302	1001	<b>2034 Bloco de Custeio das Ações e Serviços Públicos de Saúde da Atenção de Média e Alta Complexidade Ambulatorial e Hospitalar - Recursos Próprios</b>		<b>1.276.929</b>	<b>5</b>
			<b>Objetivo:</b> Manter com Recursos Próprios do Município as Ações e Serviços Públicos de Saúde da Atenção de Média e Alta Complexidade Ambulatorial e Hospitalar, compreendendo a manutenção do SAMU, UPA e Outros.			
			<b>1001</b> Recursos Ordinários		<b>1.000</b>	<b>0</b>
			<b>3390.00</b> Aplicações Diretas		<b>1.000</b>	<b>0</b>
000900	3390.31	99	Premiações Culturais, Artísticas, Científicas, Desportivas e Outras (6)(I)	Seguridade	500	0
000905	3390.92	99	Despesas de Exercícios Anteriores	Seguridade	500	0
			<b>1211</b> Receitas de Impostos e de Transferência de Impostos - Saúde		<b>1.275.929</b>	<b>5</b>

**Prefeitura Municipal de Natuba**

Secretaria de Finanças

Departamento de Contabilidade - Orçamento-Programa de 2020 - R\$ 1,00

Quadro Detalhado da Despesa Fixada por Unidade Orçamentária, Ações, Fonte de Recurso, Modalidade de Aplicação e Elemento de Despesa - Q.D.D.

148

Classificação Institucional Funcional Programática				Dotação	%
Fonte de Recurso/Modalidade de Aplicação/Elemento de Despesa			Esfera	Orçamentária	
<b>02.070</b>	<b>Fundo Municipal de Saúde</b>			<b>4.760.594</b>	<b>17</b>
	<b>3190.00</b>	Aplicações Diretas		<b>930.500</b>	<b>3</b>
000353	3190.04 99	Contratação por Tempo Determinado	Seguridade	550.000	2
000354	3190.11 99	Vencimentos e Vantagens Fixas - Pessoal Civil	Seguridade	350.000	1
000355	3190.13 99	Obrigações Patronais	Seguridade	30.000	0
000356	3190.16 99	Outras Despesas Variáveis - Pessoal Civil	Seguridade	500	0
	<b>3390.00</b>	Aplicações Diretas		<b>342.929</b>	<b>1</b>
000357	3390.14 99	Diárias - Civil	Seguridade	5.000	0
000358	3390.30 99	Material de Consumo	Seguridade	150.000	1
000901	3390.32 99	Material de Distribuição Gratuita	Seguridade	1.000	0
000902	3390.33 99	Passagens e Despesas com Locomoção	Seguridade	500	0
000903	3390.35 99	Serviços de Consultoria	Seguridade	500	0
000359	3390.36 99	Outros Serviços de Terceiros - Pessoa Física	Seguridade	150.000	1
000360	3390.39 99	Outros Serviços de Terceiros - Pessoa Jurídica	Seguridade	33.429	0
000904	3390.40 99	Serviços de Tecnologia da Informação e Comunicação - Pessoa Jurídica	Seguridade	500	0
000361	3390.47 99	Obrigações Tributárias e Contributivas	Seguridade	1.000	0
001008	3390.91 99	Sentenças Judiciais	Seguridade	500	0
000906	3390.93 99	Indenizações e Restituições	Seguridade	500	0
	<b>4490.00</b>	Aplicações Diretas		<b>2.500</b>	<b>0</b>
000909	4490.51 99	Obras e Instalações	Seguridade	500	0
000362	4490.52 99	Equipamentos e Material Permanente	Seguridade	1.500	0
000910	4490.61 99	Aquisição de Imóveis	Seguridade	500	0
10 302 1001 2035	<b>Bloco de Custeio das Ações e Serviços Públicos de Saúde da Atenção de Média e Alta Complexidade Ambulatorial e Hospitalar</b>			<b>483.000</b>	<b>2</b>
	<b>Objetivo:</b> Manter as Ações e Serviços Públicos de Saúde da Atenção de Média e Alta Complexidade Ambulatorial e Hospitalar, compreendendo a manutenção do SAMU, UPA e Outros.				
	<b>1214</b>	Transferências Fundo a Fundo de Recursos do SUS provenientes do Governo Federal - Bloco de Custeio d		<b>483.000</b>	<b>2</b>
	<b>3190.00</b>	Aplicações Diretas		<b>175.500</b>	<b>1</b>
000913	3190.04 99	Contratação por Tempo Determinado	Seguridade	150.000	1
000914	3190.11 99	Vencimentos e Vantagens Fixas - Pessoal Civil	Seguridade	22.500	0
000915	3190.13 99	Obrigações Patronais	Seguridade	2.000	0
000916	3190.16 99	Outras Despesas Variáveis - Pessoal Civil	Seguridade	500	0
000917	3190.92 99	Despesas de Exercícios Anteriores	Seguridade	500	0
	<b>3390.00</b>	Aplicações Diretas		<b>305.500</b>	<b>1</b>
000918	3390.14 99	Diárias - Civil	Seguridade	500	0
000919	3390.30 99	Material de Consumo	Seguridade	180.000	1
000920	3390.31 99	Premiações Culturais, Artísticas, Científicas, Desportivas e Outras (6)(I)	Seguridade	500	0
000921	3390.32 99	Material de Distribuição Gratuita	Seguridade	500	0
000922	3390.33 99	Passagens e Despesas com Locomoção	Seguridade	500	0
000923	3390.35 99	Serviços de Consultoria	Seguridade	500	0
000924	3390.36 99	Outros Serviços de Terceiros - Pessoa Física	Seguridade	80.000	0
000925	3390.39 99	Outros Serviços de Terceiros - Pessoa Jurídica	Seguridade	40.000	0
000926	3390.40 99	Serviços de Tecnologia da Informação e Comunicação - Pessoa Jurídica	Seguridade	1.000	0
000927	3390.47 99	Obrigações Tributárias e Contributivas	Seguridade	500	0
000996	3390.91 99	Sentenças Judiciais	Seguridade	500	0
000928	3390.92 99	Despesas de Exercícios Anteriores	Seguridade	500	0
000929	3390.93 99	Indenizações e Restituições	Seguridade	500	0
	<b>4490.00</b>	Aplicações Diretas		<b>2.000</b>	<b>0</b>
000934	4490.52 99	Equipamentos e Material Permanente	Seguridade	1.000	0
000935	4490.61 99	Aquisição de Imóveis	Seguridade	500	0
000936	4490.92 99	Despesas de Exercícios Anteriores	Seguridade	500	0
10 303 1001 2036	<b>Bloco de Custeio das Ações e Serviços Públicos de Saúde da Assistência Farmacêutica</b>			<b>141.500</b>	<b>1</b>
	<b>Objetivo:</b> Manter as Ações e Serviços Públicos de Saúde da Assistência Farmacêutica				



# Prefeitura Municipal de Natuba

Secretaria de Finanças

Departamento de Contabilidade - Orçamento-Programa de 2020 - R\$ 1,00

Quadro Detalhado da Despesa Fixada por Unidade Orçamentária, Ações, Fonte de Recurso, Modalidade de Aplicação e Elemento de Despesa - Q.D.D.

149

Classificação Institucional Funcional Programática		Esfera	Dotação Orçamentária	%
Fonte de Recurso/Modalidade de Aplicação/Elemento de Despesa				
<b>02.070</b>	<b>Fundo Municipal de Saúde</b>		<b>4.760.594</b>	<b>17</b>
1211	Receitas de Impostos e de Transferência de Impostos - Saúde		<b>45.500</b>	<b>0</b>
3190.00	Aplicações Diretas		<b>2.000</b>	<b>0</b>
000365	3190.04 99 Contratação por Tempo Determinado	Seguridade	500	0
000366	3190.11 99 Vencimentos e Vantagens Fixas - Pessoal Civil	Seguridade	500	0
000367	3190.13 99 Obrigações Patronais	Seguridade	500	0
000368	3190.16 99 Outras Despesas Variáveis - Pessoal Civil	Seguridade	500	0
3390.00	Aplicações Diretas		<b>43.000</b>	<b>0</b>
000369	3390.30 99 Material de Consumo	Seguridade	40.000	0
000986	3390.32 99 Material de Distribuição Gratuita	Seguridade	500	0
000370	3390.36 99 Outros Serviços de Terceiros - Pessoa Física	Seguridade	500	0
000371	3390.39 99 Outros Serviços de Terceiros - Pessoa Jurídica	Seguridade	1.500	0
000372	3390.47 99 Obrigações Tributárias e Contributivas	Seguridade	500	0
4490.00	Aplicações Diretas		<b>500</b>	<b>0</b>
000992	4490.52 99 Equipamentos e Material Permanente	Seguridade	500	0
1214	Transferências Fundo a Fundo de Recursos do SUS provenientes do Governo Federal - Bloco de Custeio d		<b>96.000</b>	<b>0</b>
3190.00	Aplicações Diretas		<b>2.000</b>	<b>0</b>
000987	3190.04 99 Contratação por Tempo Determinado	Seguridade	500	0
000988	3190.11 99 Vencimentos e Vantagens Fixas - Pessoal Civil	Seguridade	500	0
000989	3190.13 99 Obrigações Patronais	Seguridade	500	0
000990	3190.16 99 Outras Despesas Variáveis - Pessoal Civil	Seguridade	500	0
3390.00	Aplicações Diretas		<b>93.500</b>	<b>0</b>
000939	3390.30 99 Material de Consumo	Seguridade	90.500	0
000940	3390.32 99 Material de Distribuição Gratuita	Seguridade	3.000	0
4490.00	Aplicações Diretas		<b>500</b>	<b>0</b>
000991	4490.52 99 Equipamentos e Material Permanente	Seguridade	500	0
10 305 1001 2037	<b>Bloco de Custeio das Ações e Serviços Públicos de Saúde da Vigilância em Saúde - Recursos Próprios</b>		<b>25.000</b>	<b>0</b>
	<b>Objetivo:</b> Manter com Recursos Próprios do Município as Ações e Serviços Públicos de Saúde da Vigilância sanitária e Vigilância em Saúde.			
1001	Recursos Ordinários		<b>500</b>	<b>0</b>
3390.00	Aplicações Diretas		<b>500</b>	<b>0</b>
000384	3390.92 99 Despesas de Exercícios Anteriores	Seguridade	500	0
1211	Receitas de Impostos e de Transferência de Impostos - Saúde		<b>24.500</b>	<b>0</b>
3190.00	Aplicações Diretas		<b>16.500</b>	<b>0</b>
000377	3190.04 99 Contratação por Tempo Determinado	Seguridade	15.000	0
000378	3190.11 99 Vencimentos e Vantagens Fixas - Pessoal Civil	Seguridade	500	0
000379	3190.13 99 Obrigações Patronais	Seguridade	500	0
000942	3190.16 99 Outras Despesas Variáveis - Pessoal Civil	Seguridade	500	0
3390.00	Aplicações Diretas		<b>7.500</b>	<b>0</b>
000380	3390.14 99 Diárias - Civil	Seguridade	1.500	0
000381	3390.30 99 Material de Consumo	Seguridade	4.000	0
000382	3390.36 99 Outros Serviços de Terceiros - Pessoa Física	Seguridade	500	0
000383	3390.39 99 Outros Serviços de Terceiros - Pessoa Jurídica	Seguridade	1.000	0
000385	3390.93 99 Indenizações e Restituições	Seguridade	500	0
4490.00	Aplicações Diretas		<b>500</b>	<b>0</b>
000386	4490.52 99 Equipamentos e Material Permanente	Seguridade	500	0
10 305 1001 2038	<b>Bloco de Custeio das Ações e Serviços Públicos de Saúde da Vigilância em Saúde</b>		<b>95.535</b>	<b>0</b>
	<b>Objetivo:</b> Manter as Ações e Serviços Públicos de Saúde da Vigilância sanitária e Vigilância em Saúde.			
1214	Transferências Fundo a Fundo de Recursos do SUS provenientes do Governo Federal - Bloco de Custeio d		<b>95.535</b>	<b>0</b>
3190.00	Aplicações Diretas		<b>85.000</b>	<b>0</b>
000387	3190.04 99 Contratação por Tempo Determinado	Seguridade	20.000	0



# Prefeitura Municipal de Natuba

Secretaria de Finanças

Departamento de Contabilidade - Orçamento-Programa de 2020 - R\$ 1,00

Quadro Detalhado da Despesa Fixada por Unidade Orçamentária, Ações, Fonte de Recurso, Modalidade de Aplicação e Elemento de Despesa - Q.D.D.

150

Classificação Institucional Funcional Programática		Esfera	Dotação Orçamentária	%	
Fonte de Recurso/Modalidade de Aplicação/Elemento de Despesa					
<b>02.070</b>	<b>Fundo Municipal de Saúde</b>		<b>4.760.594</b>	<b>17</b>	
000388	3190.11 99 Vencimentos e Vantagens Fixas - Pessoal Civil	Seguridade	64.000	0	
000389	3190.13 99 Obrigações Patronais	Seguridade	500	0	
000944	3190.16 99 Outras Despesas Variáveis - Pessoal Civil	Seguridade	500	0	
	<b>3390.00</b> Aplicações Diretas		<b>10.035</b>	<b>0</b>	
000390	3390.04 99 Contratação por Tempo Determinado	Seguridade	500	0	
000945	3390.14 99 Diárias - Civil	Seguridade	500	0	
000391	3390.30 99 Material de Consumo	Seguridade	500	0	
000392	3390.36 99 Outros Serviços de Terceiros - Pessoa Física	Seguridade	6.335	0	
000393	3390.39 99 Outros Serviços de Terceiros - Pessoa Jurídica	Seguridade	1.200	0	
000394	3390.92 99 Despesas de Exercícios Anteriores	Seguridade	500	0	
000395	3390.93 99 Indenizações e Restituições	Seguridade	500	0	
	<b>4490.00</b> Aplicações Diretas		<b>500</b>	<b>0</b>	
000396	4490.52 99 Equipamentos e Material Permanente	Seguridade	500	0	
	Pessoal e Juros e Outras Encargos Encargos Despesas Sociais da Dívida Correntes Investimentos Inversões Amortização Reserva de Contingência Financeiras da Dívida de Contingência				
Fiscal:			<b>0</b>	<b>0</b>	
Seguridade:	2.854.130	1.460.964	445.500	<b>4.760.594</b>	<b>17</b>
<b>Total:</b>	<b>2.854.130</b>	<b>1.460.964</b>	<b>445.500</b>	<b>4.760.594</b>	<b>17</b>



# Prefeitura Municipal de Natuba

Secretaria de Finanças

Departamento de Contabilidade - Orçamento-Programa de 2020 - R\$ 1,00

Quadro Detalhado da Despesa Fixada por Unidade Orçamentária, Ações, Fonte de Recurso, Modalidade de Aplicação e Elemento de Despesa - Q.D.D.

151

Classificação Institucional Funcional Programática		Esfera	Dotação Orçamentária	%
Fonte de Recurso/Modalidade de Aplicação/Elemento de Despesa				
<b>02.080</b>	<b>Secretaria de Assistência e Desenvolvimento Social</b>		<b>609.700</b>	<b>2</b>
08 244 2001 2043	<b>Manutenção da Secretaria de Assistência Social e Desenvolvimento Social</b>		<b>388.700</b>	<b>1</b>
	<b>Objetivo:</b> Manter as atividades administrativas da Secretaria visando desenvolver ações estratégicas organizativas que serão implementadas a partir do incentivo e promoção da qualidade de vida dos beneficiários, promover capacitação dos profissionais, bem como dar apoio a outras redes de solidariedade que vise a inclusão social no município.			
	<b>1001</b> Recursos Ordinários		<b>387.700</b>	<b>1</b>
	<b>3190.00</b> Aplicações Diretas		<b>319.000</b>	<b>1</b>
000461	3190.04 99 Contratação por Tempo Determinado	Seguridade	18.000	0
000462	3190.11 99 Vencimentos e Vantagens Fixas - Pessoal Civil	Seguridade	250.000	1
000463	3190.13 99 Obrigações Patronais	Seguridade	50.000	0
000464	3190.16 99 Outras Despesas Variáveis - Pessoal Civil	Seguridade	500	0
000465	3190.92 99 Despesas de Exercícios Anteriores	Seguridade	500	0
	<b>3350.00</b> Transferências a Instituições Privadas sem Fins Lucrativos		<b>1.000</b>	<b>0</b>
000466	3350.41 99 Contribuições	Seguridade	500	0
000467	3350.43 99 Subvenções Sociais	Seguridade	500	0
	<b>3390.00</b> Aplicações Diretas		<b>63.200</b>	<b>0</b>
000468	3390.14 99 Diárias - Civil	Seguridade	500	0
000469	3390.30 99 Material de Consumo	Seguridade	10.000	0
000470	3390.32 99 Material de Distribuição Gratuita	Seguridade	500	0
000471	3390.33 99 Passagens e Despesas com Locomoção	Seguridade	500	0
000472	3390.36 99 Outros Serviços de Terceiros - Pessoa Física	Seguridade	46.000	0
000473	3390.39 99 Outros Serviços de Terceiros - Pessoa Jurídica	Seguridade	3.200	0
000856	3390.40 99 Serviços de Tecnologia da Informação e Comunicação - Pessoa Jurídica	Seguridade	500	0
000474	3390.47 99 Obrigações Tributárias e Contributivas	Seguridade	500	0
000475	3390.48 99 Outros Auxílios Financeiros a Pessoas Físicas	Seguridade	500	0
000476	3390.92 99 Despesas de Exercícios Anteriores	Seguridade	500	0
000477	3390.93 99 Indenizações e Restituições	Seguridade	500	0
	<b>4490.00</b> Aplicações Diretas		<b>4.500</b>	<b>0</b>
000479	4490.51 99 Obras e Instalações	Seguridade	500	0
000480	4490.52 99 Equipamentos e Material Permanente	Seguridade	3.000	0
000859	4490.61 99 Aquisição de Imóveis	Seguridade	500	0
000481	4490.92 99 Despesas de Exercícios Anteriores	Seguridade	500	0
	<b>1312</b> Transferências de Convênios - Assistência Social		<b>1.000</b>	<b>0</b>
	<b>3390.00</b> Aplicações Diretas		<b>1.000</b>	<b>0</b>
000478	3390.93 99 Indenizações e Restituições	Seguridade	1.000	0
08 243 1004 2044	<b>Manutenção do Conselho Tutelar</b>		<b>74.500</b>	<b>0</b>
	<b>Objetivo:</b> Fiscalizar os direitos das crianças e adolescentes previsto em Lei e dar os encaminhamentos necessários para a solução dos problemas referentes a infância e adolescência			
	<b>1001</b> Recursos Ordinários		<b>74.500</b>	<b>0</b>
	<b>3190.00</b> Aplicações Diretas		<b>55.000</b>	<b>0</b>
000482	3190.11 99 Vencimentos e Vantagens Fixas - Pessoal Civil	Seguridade	54.000	0
000483	3190.13 99 Obrigações Patronais	Seguridade	500	0
000484	3190.16 99 Outras Despesas Variáveis - Pessoal Civil	Seguridade	500	0
	<b>3390.00</b> Aplicações Diretas		<b>18.000</b>	<b>0</b>
000485	3390.14 99 Diárias - Civil	Seguridade	1.000	0
000486	3390.30 99 Material de Consumo	Seguridade	2.500	0
000487	3390.36 99 Outros Serviços de Terceiros - Pessoa Física	Seguridade	12.000	0
000488	3390.39 99 Outros Serviços de Terceiros - Pessoa Jurídica	Seguridade	2.000	0
000489	3390.47 99 Obrigações Tributárias e Contributivas	Seguridade	500	0
	<b>4490.00</b> Aplicações Diretas		<b>1.500</b>	<b>0</b>
000490	4490.52 99 Equipamentos e Material Permanente	Seguridade	1.500	0
08 244 1004 2045	<b>Manutenção dos Conselhos do Município de Natuba</b>		<b>3.500</b>	<b>0</b>



# Prefeitura Municipal de Natuba

Secretaria de Finanças

Departamento de Contabilidade - Orçamento-Programa de 2020 - R\$ 1,00

Quadro Detalhado da Despesa Fixada por Unidade Orçamentária, Ações, Fonte de Recurso, Modalidade de Aplicação e Elemento de Despesa - Q.D.D.

152

Classificação Institucional Funcional Programática		Esfera	Dotação Orçamentária	%					
Fonte de Recurso/Modalidade de Aplicação/Elemento de Despesa									
<b>02.080</b>	<b>Secretaria de Assistência e Desenvolvimento Social</b>		<b>609.700</b>	<b>2</b>					
<b>Objetivo:</b> Manter os conselhos: Idoso, Segurança Alimentar, Conselho da Pessoa com Deficiência, Conselho da Mulher e afins.									
	<b>1001</b> Recursos Ordinários		<b>3.500</b>	<b>0</b>					
	<b>3190.00</b> Aplicações Diretas		<b>500</b>	<b>0</b>					
000491	3190.04 99 Contratação por Tempo Determinado	Seguridade	500	0					
	<b>3390.00</b> Aplicações Diretas		<b>2.500</b>	<b>0</b>					
000492	3390.14 99 Diárias - Civil	Seguridade	500	0					
000493	3390.30 99 Material de Consumo	Seguridade	500	0					
000494	3390.33 99 Passagens e Despesas com Locomoção	Seguridade	500	0					
000495	3390.36 99 Outros Serviços de Terceiros - Pessoa Física	Seguridade	500	0					
000496	3390.39 99 Outros Serviços de Terceiros - Pessoa Jurídica	Seguridade	500	0					
	<b>4490.00</b> Aplicações Diretas		<b>500</b>	<b>0</b>					
000497	4490.52 99 Equipamentos e Material Permanente	Seguridade	500	0					
08 244 1004	<b>2046 Manutenção de Benefícios Eventuais</b>		<b>140.000</b>	<b>1</b>					
<b>Objetivo:</b> Assistir cidadãos e as famílias por meio dos benefícios eventuais da Política de Assistência Social, de caráter suplementar e provisório, em virtude de nascimento, morte, situações de vulnerabilidade temporária e de calamidade pública, assegurados pela Lei Nº 8.742, de 07 de dezembro de 1993, Lei Orgânica de Assistência Social - LOAS, alterada pela Lei Nº 12.435, de 06 de julho de 2011, e integram organicamente as garantias do Sistema Único de Assistência Social - SUAS.									
	<b>1001</b> Recursos Ordinários		<b>140.000</b>	<b>1</b>					
	<b>3390.00</b> Aplicações Diretas		<b>140.000</b>	<b>1</b>					
000498	3390.32 99 Material de Distribuição Gratuita	Seguridade	60.000	0					
000499	3390.48 99 Outros Auxílios Financeiros a Pessoas Físicas	Seguridade	80.000	0					
08 243 1004	<b>2047 Manutenção do Fundo Municipal dos Direitos da Criança e do Adolescente - FMDCA</b>		<b>3.000</b>	<b>0</b>					
<b>Objetivo:</b> Manter as atividades do fundo municipal dos direitos da criança e do adolescente.									
	<b>1001</b> Recursos Ordinários		<b>3.000</b>	<b>0</b>					
	<b>3390.00</b> Aplicações Diretas		<b>3.000</b>	<b>0</b>					
000500	3390.30 99 Material de Consumo	Seguridade	500	0					
000501	3390.32 99 Material de Distribuição Gratuita	Seguridade	500	0					
000502	3390.33 99 Passagens e Despesas com Locomoção	Seguridade	500	0					
000503	3390.36 99 Outros Serviços de Terceiros - Pessoa Física	Seguridade	500	0					
000504	3390.39 99 Outros Serviços de Terceiros - Pessoa Jurídica	Seguridade	500	0					
000505	3390.93 99 Indenizações e Restituições	Seguridade	500	0					
	Pessoal e Encargos Sociais	Juros e Encargos da Dívida	Outras Despesas Correntes	Investimentos	Inversões Financeiras	Amortização da Dívida	Reserva de Contingência		
Fiscal:								<b>0</b>	<b>0</b>
Seguridade:	374.500		228.700	6.500				<b>609.700</b>	<b>2</b>
<b>Total:</b>	<b>374.500</b>		<b>228.700</b>	<b>6.500</b>				<b>609.700</b>	<b>2</b>





# Prefeitura Municipal de Natuba

Secretaria de Finanças

Departamento de Contabilidade - Orçamento-Programa de 2020 - R\$ 1,00

Quadro Detalhado da Despesa Fixada por Unidade Orçamentária, Ações, Fonte de Recurso, Modalidade de Aplicação e Elemento de Despesa - Q.D.D.

153

Classificação Institucional Funcional Programática		Esfera	Dotação Orçamentária	%
Fonte de Recurso/Modalidade de Aplicação/Elemento de Despesa				
<b>02.090</b>	<b>Fundo Municipal de Assistência Social</b>		<b>954.862</b>	<b>3</b>
08 244 1004 1010	<b>Estruturação da Rede de Serviços Socioassistenciais de Proteção Social Básica - CRAS, CREAS e Afins</b>		<b>300.000</b>	<b>1</b>
	<b>Objetivo:</b> Estruturar a rede de serviços da proteção social básica e especial, por meio da construção de equipamentos públicos; ampliação, reforma e melhorias da infra-estrutura de unidades públicas estatais, seguindo as normativas do SUAS e legislação complementar, podendo ainda adquirir equipamentos, modernização tecnológica, dentre outros, tendo em vista a necessidade de aprimorar o atendimento nas unidades de proteção social básica e especial reordenando-as de modo a se adequarem aos parâmetros exigidos pelas normativas legais específicas.			
	<b>1001</b> Recursos Ordinários		<b>10.000</b>	<b>0</b>
	<b>4490.00</b> Aplicações Diretas		<b>10.000</b>	<b>0</b>
000506	4490.51 99 Obras e Instalações	Seguridade	5.000	0
000509	4490.52 99 Equipamentos e Material Permanente	Seguridade	5.000	0
	<b>1311</b> Transferência de Recursos do Fundo Nacional de Assistência Social - FNAS		<b>130.000</b>	<b>0</b>
	<b>4490.00</b> Aplicações Diretas		<b>130.000</b>	<b>0</b>
000507	4490.51 99 Obras e Instalações	Seguridade	100.000	0
000510	4490.52 99 Equipamentos e Material Permanente	Seguridade	30.000	0
	<b>1312</b> Transferências de Convênios - Assistência Social		<b>160.000</b>	<b>1</b>
	<b>4490.00</b> Aplicações Diretas		<b>160.000</b>	<b>1</b>
000508	4490.51 99 Obras e Instalações	Seguridade	120.000	0
000511	4490.52 99 Equipamentos e Material Permanente	Seguridade	40.000	0
08 244 1004 2048	<b>Fundo Municipal de Assistência Social/FMAS - Cofinanciamento Municipal dos Serviços, Programas e Projetos do SUAS</b>		<b>85.000</b>	<b>0</b>
	<b>Objetivo:</b> Manter as atividades socioassistenciais dos serviços, programas e projetos do SUAS.			
	<b>1001</b> Recursos Ordinários		<b>85.000</b>	<b>0</b>
	<b>3190.00</b> Aplicações Diretas		<b>13.500</b>	<b>0</b>
000512	3190.04 99 Contratação por Tempo Determinado	Seguridade	5.000	0
000513	3190.11 99 Vencimentos e Vantagens Fixas - Pessoal Civil	Seguridade	5.000	0
000514	3190.13 99 Obrigações Patronais	Seguridade	2.500	0
000515	3190.16 99 Outras Despesas Variáveis - Pessoal Civil	Seguridade	500	0
000516	3190.92 99 Despesas de Exercícios Anteriores	Seguridade	500	0
	<b>3350.00</b> Transferências a Instituições Privadas sem Fins Lucrativos		<b>1.000</b>	<b>0</b>
000517	3350.41 99 Contribuições	Seguridade	500	0
000518	3350.43 99 Subvenções Sociais	Seguridade	500	0
	<b>3390.00</b> Aplicações Diretas		<b>60.500</b>	<b>0</b>
000519	3390.04 99 Contratação por Tempo Determinado	Seguridade	500	0
000520	3390.14 99 Diárias - Civil	Seguridade	500	0
000521	3390.30 99 Material de Consumo	Seguridade	25.000	0
000522	3390.31 99 Premiações Culturais, Artísticas, Científicas, Desportivas e Outras (6)(I)	Seguridade	500	0
000523	3390.32 99 Material de Distribuição Gratuita	Seguridade	500	0
000524	3390.33 99 Passagens e Despesas com Locomoção	Seguridade	500	0
000525	3390.35 99 Serviços de Consultoria	Seguridade	500	0
000526	3390.36 99 Outros Serviços de Terceiros - Pessoa Física	Seguridade	22.000	0
000527	3390.39 99 Outros Serviços de Terceiros - Pessoa Jurídica	Seguridade	8.000	0
000398	3390.40 99 Serviços de Tecnologia da Informação e Comunicação - Pessoa Jurídica	Seguridade	500	0
000528	3390.47 99 Obrigações Tributárias e Contributivas	Seguridade	500	0
000529	3390.48 99 Outros Auxílios Financeiros a Pessoas Físicas	Seguridade	500	0
000530	3390.92 99 Despesas de Exercícios Anteriores	Seguridade	500	0
000531	3390.93 99 Indenizações e Restituições	Seguridade	500	0
	<b>4490.00</b> Aplicações Diretas		<b>10.000</b>	<b>0</b>
000532	4490.52 99 Equipamentos e Material Permanente	Seguridade	10.000	0
08 244 1004 2049	<b>Bloco da Proteção Social Básica</b>		<b>249.600</b>	<b>1</b>
	<b>Objetivo:</b> Prevenir situações de risco por meio do desenvolvimento de potencialidades e aquisições, e o			



Classificação Institucional Funcional Programática		Esfera	Dotação Orçamentária	%
Fonte de Recurso/Modalidade de Aplicação/Elemento de Despesa				
<b>02.090</b>	<b>Fundo Municipal de Assistência Social</b>		<b>954.862</b>	<b>3</b>
<p>fortalecimento de vínculos familiares e comunitários, voltados à população que vive em situação de vulnerabilidade social decorrente da pobreza, privação (ausência de renda, precário ou nulo acesso aos serviços públicos, dentre outros) e, ou, fragilização de vínculos afetivos ? relacionais e de pertencimento social, bem como a manutenção dos serviços ofertados ou referenciados pelos Centros de Referência da Assistência Social - CRAS, considerando a rede existente, entre eles o PAIF, o SCFV para todos os ciclos da vida e o serviço no domicílio para as pessoas com deficiência e idosas.</p>				
<b>1311</b>	<b>Transferência de Recursos do Fundo Nacional de Assistência Social - FNAS</b>		<b>249.600</b>	<b>1</b>
<b>3190.00</b>	<b>Aplicações Diretas</b>		<b>144.500</b>	<b>1</b>
000533	3190.04 99 Contratação por Tempo Determinado	Seguridade	78.500	0
000534	3190.11 99 Vencimentos e Vantagens Fixas - Pessoal Civil	Seguridade	60.000	0
000535	3190.13 99 Obrigações Patronais	Seguridade	5.000	0
000536	3190.16 99 Outras Despesas Variáveis - Pessoal Civil	Seguridade	500	0
000537	3190.92 99 Despesas de Exercícios Anteriores	Seguridade	500	0
<b>3390.00</b>	<b>Aplicações Diretas</b>		<b>103.100</b>	<b>0</b>
000538	3390.14 99 Diárias - Civil	Seguridade	500	0
000539	3390.30 99 Material de Consumo	Seguridade	46.000	0
000540	3390.32 99 Material de Distribuição Gratuita	Seguridade	500	0
000541	3390.36 99 Outros Serviços de Terceiros - Pessoa Física	Seguridade	46.600	0
000542	3390.39 99 Outros Serviços de Terceiros - Pessoa Jurídica	Seguridade	7.500	0
000399	3390.40 99 Serviços de Tecnologia da Informação e Comunicação - Pessoa Jurídica	Seguridade	500	0
000543	3390.47 99 Obrigações Tributárias e Contributivas	Seguridade	500	0
000544	3390.92 99 Despesas de Exercícios Anteriores	Seguridade	500	0
000545	3390.93 99 Indenizações e Restituições	Seguridade	500	0
<b>4490.00</b>	<b>Aplicações Diretas</b>		<b>2.000</b>	<b>0</b>
000546	4490.52 99 Equipamentos e Material Permanente	Seguridade	2.000	0
08 244 1004 <b>2050</b>	<b>Programa de Acompanhamento e Monitoramento do Acesso e Permanência na Escola das Pessoas com Deficiência do BPC/LOAS - BPC NA ESCOLA</b>		<b>2.500</b>	<b>0</b>
<b>Objetivo:</b> Acompanhar e Monitorar o Acesso e Permanência na Escola das Pessoas com Deficiência Beneficiárias do Benefício de Prestação Continuada da Assistência Social - BPC/LOAS, com prioridade para aquelas na faixa etária de zero a dezoito anos designando equipes técnicas para aplicação de um questionário afim de identificar as barreiras de acesso e permanência na escola.				
<b>1311</b>	<b>Transferência de Recursos do Fundo Nacional de Assistência Social - FNAS</b>		<b>2.500</b>	<b>0</b>
<b>3190.00</b>	<b>Aplicações Diretas</b>		<b>1.000</b>	<b>0</b>
000547	3190.04 99 Contratação por Tempo Determinado	Seguridade	500	0
000548	3190.13 99 Obrigações Patronais	Seguridade	500	0
<b>3390.00</b>	<b>Aplicações Diretas</b>		<b>1.500</b>	<b>0</b>
000549	3390.30 99 Material de Consumo	Seguridade	500	0
000550	3390.36 99 Outros Serviços de Terceiros - Pessoa Física	Seguridade	500	0
000551	3390.39 99 Outros Serviços de Terceiros - Pessoa Jurídica	Seguridade	500	0
08 244 1004 <b>2051</b>	<b>Bloco de Financiamento da Gestão do Programa Bolsa Família e Cadastro Único - IGD PBF</b>		<b>54.450</b>	<b>0</b>
<b>Objetivo:</b> Incentivar as ações de aprimoramento da qualidade da gestão do programa Bolsa Família e Cadastro Único em âmbito local, contribuindo para que o município execute as ações que estão sob sua responsabilidade, além do desenvolvimento de projetos de Inclusão Produtiva.				
<b>1311</b>	<b>Transferência de Recursos do Fundo Nacional de Assistência Social - FNAS</b>		<b>54.450</b>	<b>0</b>
<b>3190.00</b>	<b>Aplicações Diretas</b>		<b>24.500</b>	<b>0</b>
000552	3190.04 99 Contratação por Tempo Determinado	Seguridade	23.000	0
000553	3190.11 99 Vencimentos e Vantagens Fixas - Pessoal Civil	Seguridade	500	0
000554	3190.13 99 Obrigações Patronais	Seguridade	500	0
000555	3190.16 99 Outras Despesas Variáveis - Pessoal Civil	Seguridade	500	0
<b>3390.00</b>	<b>Aplicações Diretas</b>		<b>27.950</b>	<b>0</b>
000556	3390.14 99 Diárias - Civil	Seguridade	500	0
000557	3390.30 99 Material de Consumo	Seguridade	1.500	0
000558	3390.32 99 Material de Distribuição Gratuita	Seguridade	500	0



# Prefeitura Municipal de Natuba

Secretaria de Finanças

Departamento de Contabilidade - Orçamento-Programa de 2020 - R\$ 1,00

Quadro Detalhado da Despesa Fixada por Unidade Orçamentária, Ações, Fonte de Recurso, Modalidade de Aplicação e Elemento de Despesa - Q.D.D.

Classificação Institucional Funcional Programática				Dotação	%
Fonte de Recurso/Modalidade de Aplicação/Elemento de Despesa			Esfera	Orçamentária	
<b>02.090</b>	<b>Fundo Municipal de Assistência Social</b>			<b>954.862</b>	<b>3</b>
000559	3390.33 99	Passagens e Despesas com Locomoção	Seguridade	500	0
000560	3390.35 99	Serviços de Consultoria	Seguridade	13.500	0
000561	3390.36 99	Outros Serviços de Terceiros - Pessoa Física	Seguridade	6.450	0
000562	3390.39 99	Outros Serviços de Terceiros - Pessoa Jurídica	Seguridade	3.500	0
000401	3390.40 99	Serviços de Tecnologia da Informação e Comunicação - Pessoa Jurídica	Seguridade	500	0
000563	3390.47 99	Obrigações Tributárias e Contributivas	Seguridade	500	0
000564	3390.92 99	Despesas de Exercícios Anteriores	Seguridade	500	0
	<b>4490.00</b>	<b>Aplicações Diretas</b>		<b>2.000</b>	<b>0</b>
000565	4490.52 99	Equipamentos e Material Permanente	Seguridade	2.000	0
<b>08 244 1004 2052</b>	<b>Manutenção de Outros Programas, Projetos, Benefícios e Serviços Socioassistenciais do FNAS</b>			<b>14.000</b>	<b>0</b>
	<b>Objetivo:</b> Atender outros programas, projetos, benefícios e serviços socioassistenciais proporcionando recursos e meios para financiamento das ações da política Pública de Assistência Social.				
	<b>1311</b>	<b>Transferência de Recursos do Fundo Nacional de Assistência Social - FNAS</b>		<b>14.000</b>	<b>0</b>
	<b>3190.00</b>	<b>Aplicações Diretas</b>		<b>3.500</b>	<b>0</b>
000566	3190.04 99	Contratação por Tempo Determinado	Seguridade	500	0
000567	3190.11 99	Vencimentos e Vantagens Fixas - Pessoal Civil	Seguridade	1.000	0
000568	3190.13 99	Obrigações Patronais	Seguridade	1.000	0
000569	3190.16 99	Outras Despesas Variáveis - Pessoal Civil	Seguridade	500	0
000570	3190.92 99	Despesas de Exercícios Anteriores	Seguridade	500	0
	<b>3350.00</b>	<b>Transferências a Instituições Privadas sem Fins Lucrativos</b>		<b>1.000</b>	<b>0</b>
000571	3350.41 99	Contribuições	Seguridade	500	0
000572	3350.43 99	Subvenções Sociais	Seguridade	500	0
	<b>3390.00</b>	<b>Aplicações Diretas</b>		<b>7.500</b>	<b>0</b>
000573	3390.04 99	Contratação por Tempo Determinado	Seguridade	500	0
000574	3390.14 99	Diárias - Civil	Seguridade	500	0
000575	3390.30 99	Material de Consumo	Seguridade	1.000	0
000576	3390.32 99	Material de Distribuição Gratuita	Seguridade	500	0
000577	3390.33 99	Passagens e Despesas com Locomoção	Seguridade	500	0
000578	3390.35 99	Serviços de Consultoria	Seguridade	500	0
000579	3390.36 99	Outros Serviços de Terceiros - Pessoa Física	Seguridade	1.000	0
000580	3390.39 99	Outros Serviços de Terceiros - Pessoa Jurídica	Seguridade	500	0
000862	3390.40 99	Serviços de Tecnologia da Informação e Comunicação - Pessoa Jurídica	Seguridade	500	0
000581	3390.47 99	Obrigações Tributárias e Contributivas	Seguridade	500	0
000582	3390.48 99	Outros Auxílios Financeiros a Pessoas Físicas	Seguridade	500	0
000583	3390.92 99	Despesas de Exercícios Anteriores	Seguridade	500	0
000584	3390.93 99	Indenizações e Restituições	Seguridade	500	0
	<b>4490.00</b>	<b>Aplicações Diretas</b>		<b>2.000</b>	<b>0</b>
000585	4490.51 99	Obras e Instalações	Seguridade	500	0
000586	4490.52 99	Equipamentos e Material Permanente	Seguridade	1.000	0
000865	4490.61 99	Aquisição de Imóveis	Seguridade	500	0
<b>08 244 1004 2053</b>	<b>Bloco da Proteção Social Especial de Média e Alta Complexidade</b>			<b>78.000</b>	<b>0</b>
	<b>Objetivo:</b> Ofertar proteção social integral de média e ou de alta complexidade a indivíduos e famílias em situação de risco pessoal e social, com direitos violados, que tenham ou não vínculos familiares e comunitários rompidas ou extremamente fragilizados por meio de serviços de acompanhamento especializado ofertados pelos Centros de Referência Especializados da Assistência Social - CREAS, considerando a rede existente em 2018, entre eles o PAEFI, MSE (Medida Sócio Educativo), Abordagem Social, entre outros; bem como por meio de serviços que garantam o acolhimento institucional com privacidade, o fortalecimento dos vínculos familiares e/ou comunitário e o desenvolvimento da autonomia das pessoas atendidas.				
	<b>1311</b>	<b>Transferência de Recursos do Fundo Nacional de Assistência Social - FNAS</b>		<b>78.000</b>	<b>0</b>
	<b>3190.00</b>	<b>Aplicações Diretas</b>		<b>51.000</b>	<b>0</b>
000587	3190.04 99	Contratação por Tempo Determinado	Seguridade	28.000	0
000588	3190.11 99	Vencimentos e Vantagens Fixas - Pessoal Civil	Seguridade	22.000	0
		Obrigações Patronais			0



# Prefeitura Municipal de Natuba

Secretaria de Finanças

Departamento de Contabilidade - Orçamento-Programa de 2020 - R\$ 1,00

Quadro Detalhado da Despesa Fixada por Unidade Orçamentária, Ações, Fonte de Recurso, Modalidade de Aplicação e Elemento de Despesa - Q.D.D.

Classificação Institucional Funcional Programática		Esfera	Dotação Orçamentária	%
Fonte de Recurso/Modalidade de Aplicação/Elemento de Despesa				
<b>02.090</b>	<b>Fundo Municipal de Assistência Social</b>		<b>954.862</b>	<b>3</b>
000589	3190.13 99	Seguridade	500	
000590	3190.16 99 Outras Despesas Variáveis - Pessoal Civil	Seguridade	500	0
	<b>3390.00</b> Aplicações Diretas		<b>25.000</b>	<b>0</b>
000591	3390.14 99 Diárias - Civil	Seguridade	500	0
000592	3390.30 99 Material de Consumo	Seguridade	6.000	0
000593	3390.33 99 Passagens e Despesas com Locomoção	Seguridade	500	0
000594	3390.35 99 Serviços de Consultoria	Seguridade	500	0
000595	3390.36 99 Outros Serviços de Terceiros - Pessoa Física	Seguridade	13.500	0
000596	3390.39 99 Outros Serviços de Terceiros - Pessoa Jurídica	Seguridade	2.000	0
000402	3390.40 99 Serviços de Tecnologia da Informação e Comunicação - Pessoa Jurídica	Seguridade	500	0
000597	3390.47 99 Obrigações Tributárias e Contributivas	Seguridade	500	0
000598	3390.92 99 Despesas de Exercícios Anteriores	Seguridade	500	0
000599	3390.93 99 Indenizações e Restituições	Seguridade	500	0
	<b>4490.00</b> Aplicações Diretas		<b>2.000</b>	<b>0</b>
000600	4490.52 99 Equipamentos e Material Permanente	Seguridade	2.000	0
08 244 1004 2054	<b>Fortalecimento do Controle Social - Manutenção do Conselho Municipal de Assistência Social/CMAS - IGD SUAS E IGD PBF (Mínimo 3%)</b>		<b>3.500</b>	<b>0</b>
	<b>Objetivo:</b> Fortalecer o Controle Social e a participação da sociedade proporcionando ao CMAS condições de gestão com vistas ao exercício do controle social da Política Municipal de Assistência Social e no desempenho das funções de normatizar, disciplinar, acompanhar, avaliar e fiscalizar a qualidade dos serviços prestados pela rede socioassistencial, bem como a realização da Conferência Municipal de Assistência Social e Capacitação para Conselheiros de Assistência Social.			
	<b>1311</b> Transferência de Recursos do Fundo Nacional de Assistência Social - FNAS		<b>3.500</b>	<b>0</b>
	<b>3390.00</b> Aplicações Diretas		<b>3.000</b>	<b>0</b>
000601	3390.14 99 Diárias - Civil	Seguridade	500	0
000602	3390.30 99 Material de Consumo	Seguridade	500	0
000603	3390.33 99 Passagens e Despesas com Locomoção	Seguridade	500	0
000604	3390.35 99 Serviços de Consultoria	Seguridade	500	0
000605	3390.36 99 Outros Serviços de Terceiros - Pessoa Física	Seguridade	500	0
000606	3390.39 99 Outros Serviços de Terceiros - Pessoa Jurídica	Seguridade	500	0
	<b>4490.00</b> Aplicações Diretas		<b>500</b>	<b>0</b>
000607	4490.52 99 Equipamentos e Material Permanente	Seguridade	500	0
08 244 1004 2055	<b>Fundo Estadual de Assistência Social/FEAS - Cofinanciamento Estadual dos Serviços Socioassistenciais do SUAS Ofertados ou Referenciados ao CRAS, CREAS e Benefícios Eventuais</b>		<b>38.000</b>	<b>0</b>
	<b>Objetivo:</b> Manter as atividades dos serviços socioassistenciais do SUAS ofertados ou referenciados ao CRAS, CREAS e dos Benefícios Eventuais que visa assistir cidadãos e as famílias por meio dos benefícios eventuais da Política de Assistência Social, de caráter suplementar e provisório, em virtude de nascimento, morte, situações de vulnerabilidade temporária e de calamidade pública, assegurados pela Lei Nº 8.742, de 07 de dezembro de 1993, Lei Orgânica de Assistência Social - LOAS, alterada pela Lei Nº 12.435, de 06 de julho de 2011, e integram organicamente as garantias do Sistema Único de Assistência Social - SUAS.			
	<b>1311</b> Transferência de Recursos do Fundo Nacional de Assistência Social - FNAS		<b>38.000</b>	<b>0</b>
	<b>3390.00</b> Aplicações Diretas		<b>26.000</b>	<b>0</b>
000608	3390.30 99 Material de Consumo	Seguridade	20.000	0
000609	3390.32 99 Material de Distribuição Gratuita	Seguridade	500	0
000610	3390.35 99 Serviços de Consultoria	Seguridade	500	0
000611	3390.36 99 Outros Serviços de Terceiros - Pessoa Física	Seguridade	1.500	0
000612	3390.39 99 Outros Serviços de Terceiros - Pessoa Jurídica	Seguridade	3.000	0
000613	3390.48 99 Outros Auxílios Financeiros a Pessoas Físicas	Seguridade	500	0
	<b>4490.00</b> Aplicações Diretas		<b>12.000</b>	<b>0</b>
000614	4490.52 99 Equipamentos e Material Permanente	Seguridade	12.000	0
08 244 1004 2056	<b>Bloco de Financiamento da Gestão Descentralizada do SUAS - IGD SUAS</b>		<b>8.000</b>	<b>0</b>



# Prefeitura Municipal de Natuba

Secretaria de Finanças

Departamento de Contabilidade - Orçamento-Programa de 2020 - R\$ 1,00

Quadro Detalhado da Despesa Fixada por Unidade Orçamentária, Ações, Fonte de Recurso, Modalidade de Aplicação e Elemento de Despesa - Q.D.D.

157

Classificação Institucional Funcional Programática				Dotação	%
Fonte de Recurso/Modalidade de Aplicação/Elemento de Despesa		Esfera		Orçamentária	
<b>02.090</b>	<b>Fundo Municipal de Assistência Social</b>			<b>954.862</b>	<b>3</b>
<b>Objetivo:</b> Avaliar a qualidade da gestão descentralizada dos serviços, programas, projetos e benefícios socioassistenciais, bem como da articulação intersetorial no âmbito municipal, possibilitando a vigilância social, a organização do SUAS, a capacitação permanente de Trabalhadores, o monitoramento e a avaliação, entre outros com vistas a produção de dados para que a Política Pública de Assistência Social seja efetivada e a qualidade de gestão.					
	<b>1311</b>	Transferência de Recursos do Fundo Nacional de Assistência Social - FNAS		<b>8.000</b>	<b>0</b>
	<b>3390.00</b>	Aplicações Diretas		<b>7.500</b>	<b>0</b>
000615	3390.14	99 Diárias - Civil	Seguridade	2.000	0
000616	3390.30	99 Material de Consumo	Seguridade	1.000	0
000617	3390.33	99 Passagens e Despesas com Locomoção	Seguridade	500	0
000618	3390.35	99 Serviços de Consultoria	Seguridade	500	0
000619	3390.36	99 Outros Serviços de Terceiros - Pessoa Física	Seguridade	2.000	0
000620	3390.39	99 Outros Serviços de Terceiros - Pessoa Jurídica	Seguridade	500	0
001012	3390.40	99 Serviços de Tecnologia da Informação e Comunicação - Pessoa Jurídica	Seguridade	500	0
000621	3390.93	99 Indenizações e Restituições	Seguridade	500	0
	<b>4490.00</b>	Aplicações Diretas		<b>500</b>	<b>0</b>
000622	4490.52	99 Equipamentos e Material Permanente	Seguridade	500	0
08 244 1004	<b>2057</b>	<b>Programa Primeira Infância no SUAS - Programa Criança Feliz</b>		<b>112.812</b>	<b>0</b>
<b>Objetivo:</b> Promover o desenvolvimento integral das crianças na primeira infância, considerando sua família e seu contexto de vida; bem como promover o desenvolvimento humano a partir do apoio e do acompanhamento do desenvolvimento infantil integral na primeira infância; apoiar a gestante e a família na preparação para o nascimento e nos cuidados perinatais; colaborar no exercício da parentalidade, fortalecendo os vínculos e o papel das famílias para o desempenho da função de cuidado, proteção e educação de crianças na faixa etária de até seis anos de idade; mediar o acesso da gestante, de crianças na primeira infância e de suas famílias a políticas e serviços públicos de que necessitem.					
	<b>1311</b>	Transferência de Recursos do Fundo Nacional de Assistência Social - FNAS		<b>112.812</b>	<b>0</b>
	<b>3190.00</b>	Aplicações Diretas		<b>76.812</b>	<b>0</b>
000623	3190.04	99 Contratação por Tempo Determinado	Seguridade	75.812	0
000624	3190.11	99 Vencimentos e Vantagens Fixas - Pessoal Civil	Seguridade	500	0
000625	3190.13	99 Obrigações Patronais	Seguridade	500	0
	<b>3390.00</b>	Aplicações Diretas		<b>34.000</b>	<b>0</b>
000626	3390.14	99 Diárias - Civil	Seguridade	500	0
000627	3390.30	99 Material de Consumo	Seguridade	14.500	0
000628	3390.33	99 Passagens e Despesas com Locomoção	Seguridade	500	0
000629	3390.36	99 Outros Serviços de Terceiros - Pessoa Física	Seguridade	15.000	0
000630	3390.39	99 Outros Serviços de Terceiros - Pessoa Jurídica	Seguridade	2.000	0
000404	3390.40	99 Serviços de Tecnologia da Informação e Comunicação - Pessoa Jurídica	Seguridade	500	0
000631	3390.47	99 Obrigações Tributárias e Contributivas	Seguridade	500	0
000632	3390.93	99 Indenizações e Restituições	Seguridade	500	0
	<b>4490.00</b>	Aplicações Diretas		<b>2.000</b>	<b>0</b>
000376	4490.52	99 Equipamentos e Material Permanente	Seguridade	2.000	0
08 244 1004	<b>2067</b>	<b>Manutenção da Vigilância Socioassistencial</b>		<b>9.000</b>	<b>0</b>
<b>Objetivo:</b> A Vigilância Socioassistencial deve apoiar atividades de planejamento, organização e execução de ações desenvolvidas pela gestão e pelos serviços, produzindo, sistematizando e analisando informações territorializadas: sobre as situações de vulnerabilidade e risco que incidem sobre famílias e indivíduos; sobre os padrões de oferta dos serviços e benefícios socioassistenciais, considerando questões afetas ao padrão de financiamento, ao tipo, volume, localização e qualidade das ofertas e das respectivas condições de acesso.					
	<b>1001</b>	Recursos Ordinários		<b>5.500</b>	<b>0</b>
	<b>3190.00</b>	Aplicações Diretas		<b>2.000</b>	<b>0</b>
000947	3190.04	99 Contratação por Tempo Determinado	Seguridade	500	0
000948	3190.11	99 Vencimentos e Vantagens Fixas - Pessoal Civil	Seguridade	500	0
000949	3190.13	99 Obrigações Patronais	Seguridade	500	0
000950	3190.16	99 Outras Despesas Variáveis - Pessoal Civil	Seguridade	500	0



# Prefeitura Municipal de Natuba

Secretaria de Finanças

Departamento de Contabilidade - Orçamento-Programa de 2020 - R\$ 1,00

Quadro Detalhado da Despesa Fixada por Unidade Orçamentária, Ações, Fonte de Recurso, Modalidade de Aplicação e Elemento de Despesa - Q.D.D.

158

Classificação Institucional Funcional Programática		Esfera	Dotação Orçamentária	%					
Fonte de Recurso/Modalidade de Aplicação/Elemento de Despesa									
<b>02.090</b>	<b>Fundo Municipal de Assistência Social</b>		<b>954.862</b>	<b>3</b>					
	<b>3390.00</b> Aplicações Diretas		<b>3.000</b>	<b>0</b>					
000951	3390.14 99 Diárias - Civil	Seguridade	500	0					
000953	3390.30 99 Material de Consumo	Seguridade	500	0					
000955	3390.36 99 Outros Serviços de Terceiros - Pessoa Física	Seguridade	500	0					
000957	3390.39 99 Outros Serviços de Terceiros - Pessoa Jurídica	Seguridade	500	0					
000959	3390.47 99 Obrigações Tributárias e Contributivas	Seguridade	500	0					
000961	3390.93 99 Indenizações e Restituições	Seguridade	500	0					
	<b>4490.00</b> Aplicações Diretas		<b>500</b>	<b>0</b>					
000963	4490.52 99 Equipamentos e Material Permanente	Seguridade	500	0					
	<b>1311</b> Transferência de Recursos do Fundo Nacional de Assistência Social - FNAS		<b>3.500</b>	<b>0</b>					
	<b>3390.00</b> Aplicações Diretas		<b>3.000</b>	<b>0</b>					
000952	3390.14 99 Diárias - Civil	Seguridade	500	0					
000954	3390.30 99 Material de Consumo	Seguridade	500	0					
000956	3390.36 99 Outros Serviços de Terceiros - Pessoa Física	Seguridade	500	0					
000958	3390.39 99 Outros Serviços de Terceiros - Pessoa Jurídica	Seguridade	500	0					
000960	3390.47 99 Obrigações Tributárias e Contributivas	Seguridade	500	0					
000962	3390.93 99 Indenizações e Restituições	Seguridade	500	0					
	<b>4490.00</b> Aplicações Diretas		<b>500</b>	<b>0</b>					
000964	4490.52 99 Equipamentos e Material Permanente	Seguridade	500	0					
	Pessoal e Encargos Sociais	Juros e Encargos da Dívida	Outras Despesas Correntes	Investimentos	Inversões Financeiras	Amortização da Dívida	Reserva de Contingência		
Fiscal:								<b>0</b>	<b>0</b>
Seguridade:	316.812		304.050	334.000				<b>954.862</b>	<b>3</b>
<b>Total:</b>	<b>316.812</b>		<b>304.050</b>	<b>334.000</b>				<b>954.862</b>	<b>3</b>

**Prefeitura Municipal de Natuba**

Secretaria de Finanças

Departamento de Contabilidade - Orçamento-Programa de 2020 - R\$ 1,00

Quadro Detalhado da Despesa Fixada por Unidade Orçamentária, Ações, Fonte de Recurso, Modalidade de Aplicação e Elemento de Despesa - Q.D.D.

159

Classificação Institucional Funcional Programática				Dotação	
Fonte de Recurso/Modalidade de Aplicação/Elemento de Despesa		Esfera		Orçamentária	%
<b>02.100</b>	<b>Secretaria de Obras, Serviços Urbanos e Habitação</b>			<b>1.833.300</b>	<b>7</b>
15 451 1005	<b>1013 Implantação, Ampliação e/ou Melhoria de Obras de Infra-Estrutura Urbana</b>			<b>305.000</b>	<b>1</b>
	<b>Objetivo:</b> Construção de pavimentação (asfáltica ou em paralelepípedo) da comunidade do Costa e do Acesso ao Almirante entre outras, bem como drenagem em pontos críticos do município, construção de casas populares, jardins com áreas de lazer, praças, revitalização de parque ecológico, conforme demanda do orçamento participativo.				
	<b>1001</b> Recursos Ordinários			<b>5.000</b>	<b>0</b>
	<b>4490.00</b> Aplicações Diretas			<b>5.000</b>	<b>0</b>
000635	4490.51 99 Obras e Instalações	Fiscal		5.000	0
	<b>1510</b> Outras Transferências de Convênios ou Contratos de Repasse da União			<b>300.000</b>	<b>1</b>
	<b>4490.00</b> Aplicações Diretas			<b>300.000</b>	<b>1</b>
000636	4490.51 99 Obras e Instalações	Fiscal		300.000	1
15 452 2001	<b>2058 Manutenção das Atividades da Secretaria de Obras, Serviços Urbanos e Habitação</b>			<b>1.502.800</b>	<b>5</b>
	<b>Objetivo:</b> Manter as atividades da secretaria de obras, serviços urbanos e habitação.				
	<b>1001</b> Recursos Ordinários			<b>1.502.300</b>	<b>5</b>
	<b>3190.00</b> Aplicações Diretas			<b>539.500</b>	<b>2</b>
000642	3190.04 99 Contratação por Tempo Determinado	Fiscal		18.000	0
000643	3190.11 99 Vencimentos e Vantagens Fixas - Pessoal Civil	Fiscal		520.000	2
000644	3190.13 99 Obrigações Patronais	Fiscal		500	0
000645	3190.16 99 Outras Despesas Variáveis - Pessoal Civil	Fiscal		500	0
000646	3190.92 99 Despesas de Exercícios Anteriores	Fiscal		500	0
	<b>3390.00</b> Aplicações Diretas			<b>958.800</b>	<b>3</b>
000647	3390.14 99 Diárias - Civil	Fiscal		1.300	0
000648	3390.30 99 Material de Consumo	Fiscal		80.000	0
000649	3390.35 99 Serviços de Consultoria	Fiscal		80.000	0
000650	3390.36 99 Outros Serviços de Terceiros - Pessoa Física	Fiscal		650.000	2
000652	3390.39 99 Outros Serviços de Terceiros - Pessoa Jurídica	Fiscal		145.000	1
000796	3390.40 99 Serviços de Tecnologia da Informação e Comunicação - Pessoa Jurídica	Fiscal		500	0
000654	3390.47 99 Obrigações Tributárias e Contributivas	Fiscal		1.000	0
000655	3390.92 99 Despesas de Exercícios Anteriores	Fiscal		500	0
000656	3390.93 99 Indenizações e Restituições	Fiscal		500	0
	<b>4490.00</b> Aplicações Diretas			<b>3.500</b>	<b>0</b>
000658	4490.51 99 Obras e Instalações	Fiscal		1.500	0
000659	4490.52 99 Equipamentos e Material Permanente	Fiscal		1.000	0
000799	4490.61 99 Aquisição de Imóveis	Fiscal		500	0
000660	4490.92 99 Despesas de Exercícios Anteriores	Fiscal		500	0
	<b>4590.00</b> Aplicações Diretas			<b>500</b>	<b>0</b>
000800	4590.61 99 Aquisição de Imóveis	Fiscal		500	0
	<b>1510</b> Outras Transferências de Convênios ou Contratos de Repasse da União			<b>500</b>	<b>0</b>
	<b>3390.00</b> Aplicações Diretas			<b>500</b>	<b>0</b>
000657	3390.93 99 Indenizações e Restituições	Fiscal		500	0
26 782 1005	<b>2059 Recuperação de Estradas Vicinais</b>			<b>25.500</b>	<b>0</b>
	<b>Objetivo:</b> Recuperar estradas vicinais que dar acesso a comunidade Porteiras e outras localidades do município, demanda do orçamento participativo.				
	<b>1001</b> Recursos Ordinários			<b>12.500</b>	<b>0</b>
	<b>3390.00</b> Aplicações Diretas			<b>12.500</b>	<b>0</b>
000661	3390.30 99 Material de Consumo	Fiscal		5.000	0
000663	3390.36 99 Outros Serviços de Terceiros - Pessoa Física	Fiscal		2.500	0
000665	3390.39 99 Outros Serviços de Terceiros - Pessoa Jurídica	Fiscal		5.000	0
	<b>1610</b> Contribuição de Intervenção no Domínio Econômico - CIDE			<b>13.000</b>	<b>0</b>
	<b>3390.00</b> Aplicações Diretas			<b>13.000</b>	<b>0</b>
000662	3390.30 99 Material de Consumo	Fiscal		11.000	0
000664	3390.36 99 Outros Serviços de Terceiros - Pessoa Física	Fiscal		1.000	0

**Prefeitura Municipal de Natuba**

Secretaria de Finanças

Departamento de Contabilidade - Orçamento-Programa de 2020 - R\$ 1,00

Quadro Detalhado da Despesa Fixada por Unidade Orçamentária, Ações, Fonte de Recurso, Modalidade de Aplicação e Elemento de Despesa - Q.D.D.

Classificação Institucional Funcional Programática		Fonte de Recurso/Modalidade de Aplicação/Elemento de Despesa		Esfera	Dotação Orçamentária	%	
<b>02.100</b>	<b>Secretaria de Obras, Serviços Urbanos e Habitação</b>				<b>1.833.300</b>	<b>7</b>	
000666	3390.39	99	Outros Serviços de Terceiros - Pessoa Jurídica		Fiscal	1.000	0
	Pessoal e Encargos Sociais	Juros e Encargos da Dívida	Outras Despesas Correntes	Investimentos	Inversões Financeiras	Amortização da Dívida	Reserva de Contigência
Fiscal:	539.500		984.800	308.500	500		
Seguridade:							
<b>Total:</b>	<b>539.500</b>		<b>984.800</b>	<b>308.500</b>	<b>500</b>		
						<b>1.833.300</b>	<b>7</b>
						<b>0</b>	<b>0</b>
						<b>1.833.300</b>	<b>7</b>





# Prefeitura Municipal de Natuba

Secretaria de Finanças

Departamento de Contabilidade - Orçamento-Programa de 2020 - R\$ 1,00

Quadro Detalhado da Despesa Fixada por Unidade Orçamentária, Ações, Fonte de Recurso, Modalidade de Aplicação e Elemento de Despesa - Q.D.D.

161

Classificação Institucional Funcional Programática					Dotação	
Fonte de Recurso/Modalidade de Aplicação/Elemento de Despesa				Esfera	Orçamentária	%
<b>02.110</b>	<b>Secretaria de Agricultura, Meio Ambiente e Recursos Hídricos</b>				<b>1.190.000</b>	<b>4</b>
20	512	1003	<b>1016 Construção e Ampliação do Sistema de Abastecimento Dágua</b>		<b>155.000</b>	<b>1</b>
<b>Objetivo:</b> Construir e ampliar o sistema de abastecimento d'água nas comunidades da zona rural com a construção de barragens, açudes, perfuração de poços, construção de cisternas, visando melhorar a qualidade de vida da população.						
		<b>1001</b>	Recursos Ordinários		<b>5.000</b>	<b>0</b>
		<b>4490.00</b>	Aplicações Diretas		<b>5.000</b>	<b>0</b>
000667	4490.51	99	Obras e Instalações	Fiscal	5.000	0
		<b>1510</b>	Outras Transferências de Convênios ou Contratos de Repasse da União		<b>150.000</b>	<b>1</b>
		<b>4490.00</b>	Aplicações Diretas		<b>150.000</b>	<b>1</b>
000668	4490.51	99	Obras e Instalações	Fiscal	150.000	1
20	606	1003	<b>1017 Aquisição de Equipamentos e Implementos Agrícolas</b>		<b>105.000</b>	<b>0</b>
<b>Objetivo:</b> Adquirir veículos, máquinas e implementos agrícolas para a melhoria da produção, demanda do orçamento participativo.						
		<b>1001</b>	Recursos Ordinários		<b>5.000</b>	<b>0</b>
		<b>4490.00</b>	Aplicações Diretas		<b>5.000</b>	<b>0</b>
000669	4490.52	99	Equipamentos e Material Permanente	Fiscal	5.000	0
		<b>1510</b>	Outras Transferências de Convênios ou Contratos de Repasse da União		<b>100.000</b>	<b>0</b>
		<b>4490.00</b>	Aplicações Diretas		<b>100.000</b>	<b>0</b>
000670	4490.52	99	Equipamentos e Material Permanente	Fiscal	100.000	0
18	541	2001	<b>2060 Manutenção da Secretaria de Agricultura, Meio Ambiente e Recursos Hídricos</b>		<b>921.500</b>	<b>3</b>
<b>Objetivo:</b> Manter as atividades da Secretaria de Agricultura, Meio Ambiente e Recursos Hídricos.						
		<b>1001</b>	Recursos Ordinários		<b>921.000</b>	<b>3</b>
		<b>3190.00</b>	Aplicações Diretas		<b>241.500</b>	<b>1</b>
000672	3190.04	99	Contratação por Tempo Determinado	Fiscal	60.000	0
000673	3190.11	99	Vencimentos e Vantagens Fixas - Pessoal Civil	Fiscal	180.000	1
000674	3190.13	99	Obrigações Patronais	Fiscal	500	0
000675	3190.16	99	Outras Despesas Variáveis - Pessoal Civil	Fiscal	500	0
000676	3190.92	99	Despesas de Exercícios Anteriores	Fiscal	500	0
		<b>3350.00</b>	Transferências a Instituições Privadas sem Fins Lucrativos		<b>500</b>	<b>0</b>
000677	3350.41	99	Contribuições	Fiscal	500	0
		<b>3390.00</b>	Aplicações Diretas		<b>674.000</b>	<b>2</b>
000678	3390.14	99	Diárias - Civil	Fiscal	1.000	0
000679	3390.30	99	Material de Consumo	Fiscal	250.000	1
000680	3390.32	99	Material de Distribuição Gratuita	Fiscal	500	0
000681	3390.35	99	Serviços de Consultoria	Fiscal	500	0
000682	3390.36	99	Outros Serviços de Terceiros - Pessoa Física	Fiscal	380.000	1
000683	3390.39	99	Outros Serviços de Terceiros - Pessoa Jurídica	Fiscal	40.000	0
000803	3390.40	99	Serviços de Tecnologia da Informação e Comunicação - Pessoa Jurídica	Fiscal	500	0
000684	3390.47	99	Obrigações Tributárias e Contributivas	Fiscal	500	0
000685	3390.92	99	Despesas de Exercícios Anteriores	Fiscal	500	0
000686	3390.93	99	Indenizações e Restituições	Fiscal	500	0
		<b>4490.00</b>	Aplicações Diretas		<b>4.500</b>	<b>0</b>
000687	4490.51	99	Obras e Instalações	Fiscal	1.500	0
000688	4490.52	99	Equipamentos e Material Permanente	Fiscal	2.000	0
000806	4490.61	99	Aquisição de Imóveis	Fiscal	500	0
000689	4490.92	99	Despesas de Exercícios Anteriores	Fiscal	500	0
		<b>4590.00</b>	Aplicações Diretas		<b>500</b>	<b>0</b>
000807	4590.61	99	Aquisição de Imóveis	Fiscal	500	0
		<b>1510</b>	Outras Transferências de Convênios ou Contratos de Repasse da União		<b>500</b>	<b>0</b>
		<b>3390.00</b>	Aplicações Diretas		<b>500</b>	<b>0</b>
000983	3390.93	99	Indenizações e Restituições	Fiscal	500	0



# Prefeitura Municipal de Natuba

Secretaria de Finanças

Departamento de Contabilidade - Orçamento-Programa de 2020 - R\$ 1,00

Quadro Detalhado da Despesa Fixada por Unidade Orçamentária, Ações, Fonte de Recurso, Modalidade de Aplicação e Elemento de Despesa - Q.D.D.

Classificação Institucional Funcional Programática		Esfera	Dotação Orçamentária	%					
Fonte de Recurso/Modalidade de Aplicação/Elemento de Despesa									
<b>02.110</b>	<b>Secretaria de Agricultura, Meio Ambiente e Recursos Hídricos</b>		<b>1.190.000</b>	<b>4</b>					
20 606 1003 2061	<b>Manutenção das Atividades de Apoio ao Pequeno Produtor Rural</b>		<b>8.500</b>	<b>0</b>					
	<b>Objetivo:</b> Apoiar o pequeno produtor rural.								
	<b>1001</b> Recursos Ordinários		<b>8.500</b>	<b>0</b>					
	<b>3350.00</b> Transferências a Instituições Privadas sem Fins Lucrativos		<b>5.000</b>	<b>0</b>					
000690	3350.41 99 Contribuições	Fiscal	5.000	0					
	<b>3390.00</b> Aplicações Diretas		<b>3.500</b>	<b>0</b>					
000691	3390.30 99 Material de Consumo	Fiscal	1.500	0					
000692	3390.32 99 Material de Distribuição Gratuita	Fiscal	500	0					
000693	3390.36 99 Outros Serviços de Terceiros - Pessoa Física	Fiscal	500	0					
000694	3390.39 99 Outros Serviços de Terceiros - Pessoa Jurídica	Fiscal	500	0					
000809	3390.47 99 Obrigações Tributárias e Contributivas	Fiscal	500	0					
	Pessoal e Encargos Sociais	Juros e Encargos da Dívida	Outras Despesas Correntes	Investimentos	Inversões Financeiras	Amortização da Dívida	Reserva de Contingência		
Fiscal:	241.500		683.500	264.500	500			<b>1.190.000</b>	<b>4</b>
Seguridade:								<b>0</b>	<b>0</b>
<b>Total:</b>	<b>241.500</b>		<b>683.500</b>	<b>264.500</b>	<b>500</b>			<b>1.190.000</b>	<b>4</b>



# Prefeitura Municipal de Natuba

Secretaria de Finanças

Departamento de Contabilidade - Orçamento-Programa de 2020 - R\$ 1,00

Quadro Detalhado da Despesa Fixada por Unidade Orçamentária, Ações, Fonte de Recurso, Modalidade de Aplicação e Elemento de Despesa - Q.D.D.

Classificação Institucional Funcional Programática		Esfera	Dotação Orçamentária	%					
Fonte de Recurso/Modalidade de Aplicação/Elemento de Despesa									
<b>02.120</b>	<b>Secretaria de Turismo e Juventude</b>		<b>186.000</b>	<b>1</b>					
23 695 2001 2062	<b>Manutenção das Atividades da Secretaria de Turismo e Juventude</b>		<b>186.000</b>	<b>1</b>					
	<b>Objetivo:</b> Manter as atividades da Secretaria de Turismo e Juventude.								
	<b>1001</b> Recursos Ordinários		<b>186.000</b>	<b>1</b>					
	<b>3190.00</b> Aplicações Diretas		<b>118.000</b>	<b>0</b>					
000695 3190.04 99	Contratação por Tempo Determinado	Fiscal	500	0					
000696 3190.11 99	Vencimentos e Vantagens Fixas - Pessoal Civil	Fiscal	116.000	0					
000697 3190.13 99	Obrigações Patronais	Fiscal	500	0					
000698 3190.16 99	Outras Despesas Variáveis - Pessoal Civil	Fiscal	500	0					
000699 3190.92 99	Despesas de Exercícios Anteriores	Fiscal	500	0					
	<b>3390.00</b> Aplicações Diretas		<b>64.000</b>	<b>0</b>					
000700 3390.14 99	Diárias - Civil	Fiscal	5.000	0					
000701 3390.30 99	Material de Consumo	Fiscal	1.000	0					
000702 3390.32 99	Material de Distribuição Gratuita	Fiscal	500	0					
000703 3390.35 99	Serviços de Consultoria	Fiscal	500	0					
000704 3390.36 99	Outros Serviços de Terceiros - Pessoa Física	Fiscal	53.500	0					
000705 3390.39 99	Outros Serviços de Terceiros - Pessoa Jurídica	Fiscal	1.500	0					
000810 3390.40 99	Serviços de Tecnologia da Informação e Comunicação - Pessoa Jurídica	Fiscal	500	0					
000706 3390.47 99	Obrigações Tributárias e Contributivas	Fiscal	500	0					
000707 3390.92 99	Despesas de Exercícios Anteriores	Fiscal	500	0					
000708 3390.93 99	Indenizações e Restituições	Fiscal	500	0					
	<b>4490.00</b> Aplicações Diretas		<b>4.000</b>	<b>0</b>					
000709 4490.51 99	Obras e Instalações	Fiscal	1.500	0					
000710 4490.52 99	Equipamentos e Material Permanente	Fiscal	2.000	0					
000813 4490.61 99	Aquisição de Imóveis	Fiscal	500	0					
	Pessoal e Encargos Sociais	Juros e Encargos da Dívida	Outras Despesas Correntes	Investimentos	Inversões Financeiras	Amortização da Dívida	Reserva de Contingência		
Fiscal:	118.000		64.000	4.000				<b>186.000</b>	<b>1</b>
Seguridade:								<b>0</b>	<b>0</b>
<b>Total:</b>	<b>118.000</b>		<b>64.000</b>	<b>4.000</b>				<b>186.000</b>	<b>1</b>



# Prefeitura Municipal de Natuba

Secretaria de Finanças

Departamento de Contabilidade - Orçamento-Programa de 2020 - R\$ 1,00

Quadro Detalhado da Despesa Fixada por Unidade Orçamentária, Ações, Fonte de Recurso, Modalidade de Aplicação e Elemento de Despesa - Q.D.D.

Classificação Institucional Funcional Programática		Esfera	Dotação Orçamentária	%					
Fonte de Recurso/Modalidade de Aplicação/Elemento de Despesa									
<b>02.130</b>	<b>Secretaria de Transporte e Desenvolvimento Urbano</b>		<b>128.200</b>	<b>0</b>					
26 782 2001 2063	<b>Manutenção da Secretaria de Transporte e Desenvolvimento Urbano</b>		<b>128.200</b>	<b>0</b>					
	<b>Objetivo:</b> Manter as atividades da Secretaria de Transporte e Desenvolvimento Urbano								
	<b>1001</b> Recursos Ordinários		<b>128.200</b>	<b>0</b>					
	<b>3190.00</b> Aplicações Diretas		<b>116.500</b>	<b>0</b>					
000712 3190.04 99	Contratação por Tempo Determinado	Fiscal	500	0					
000713 3190.11 99	Vencimentos e Vantagens Fixas - Pessoal Civil	Fiscal	115.000	0					
000714 3190.13 99	Obrigações Patronais	Fiscal	500	0					
000715 3190.16 99	Outras Despesas Variáveis - Pessoal Civil	Fiscal	500	0					
	<b>3390.00</b> Aplicações Diretas		<b>9.700</b>	<b>0</b>					
000716 3390.14 99	Diárias - Civil	Fiscal	3.200	0					
000717 3390.30 99	Material de Consumo	Fiscal	1.500	0					
000718 3390.31 99	Premiações Culturais, Artísticas, Científicas, Desportivas e Outras (6)(I)	Fiscal	500	0					
000719 3390.32 99	Material de Distribuição Gratuita	Fiscal	500	0					
000720 3390.33 99	Passagens e Despesas com Locomoção	Fiscal	500	0					
000721 3390.35 99	Serviços de Consultoria	Fiscal	500	0					
000722 3390.36 99	Outros Serviços de Terceiros - Pessoa Física	Fiscal	500	0					
000723 3390.39 99	Outros Serviços de Terceiros - Pessoa Jurídica	Fiscal	500	0					
000815 3390.40 99	Serviços de Tecnologia da Informação e Comunicação - Pessoa Jurídica	Fiscal	500	0					
000724 3390.47 99	Obrigações Tributárias e Contributivas	Fiscal	500	0					
000725 3390.92 99	Despesas de Exercícios Anteriores	Fiscal	500	0					
000726 3390.93 99	Indenizações e Restituições	Fiscal	500	0					
	<b>4490.00</b> Aplicações Diretas		<b>1.500</b>	<b>0</b>					
000727 4490.51 99	Obras e Instalações	Fiscal	500	0					
000728 4490.52 99	Equipamentos e Material Permanente	Fiscal	1.000	0					
	<b>4590.00</b> Aplicações Diretas		<b>500</b>	<b>0</b>					
000819 4590.61 99	Aquisição de Imóveis	Fiscal	500	0					
	Pessoal e Encargos Sociais	Juros e Encargos da Dívida	Outras Despesas Correntes	Investimentos	Inversões Financeiras	Amortização da Dívida	Reserva de Contingência		
Fiscal:	116.500		9.700	1.500	500			<b>128.200</b>	<b>0</b>
Seguridade:								<b>0</b>	<b>0</b>
<b>Total:</b>	<b>116.500</b>		<b>9.700</b>	<b>1.500</b>	<b>500</b>			<b>128.200</b>	<b>0</b>



# Prefeitura Municipal de Natuba

Secretaria de Finanças

Departamento de Contabilidade - Orçamento-Programa de 2020 - R\$ 1,00

Quadro Detalhado da Despesa Fixada por Unidade Orçamentária, Ações, Fonte de Recurso, Modalidade de Aplicação e Elemento de Despesa - Q.D.D.

165

Classificação Institucional Funcional Programática			Dotação	
Fonte de Recurso/Modalidade de Aplicação/Elemento de Despesa		Esfera	Orçamentária	%
<b>02.140</b>	<b>Secretaria de Esporte e Cultura</b>		<b>900.672</b>	<b>3</b>
15 451 1005 1019	<b>Implantação, Ampliação ou Melhoria de Obras de Infra-Estrutura Esportiva</b>		<b>51.000</b>	<b>0</b>
	<b>Objetivo:</b> Construir e/ou reformar quadras de esportes, clube recreativo, campos de futebol, ginásio de esportes, quadra poliesportiva, pista de atletismo, praça esportiva na sede do município, com a finalidade de colaborar para a inclusão social, bem estar físico, promoção da saúde e do desenvolvimento intelectual de crianças e adolescentes.			
	<b>1001</b> Recursos Ordinários		<b>1.000</b>	<b>0</b>
	<b>4490.00</b> Aplicações Diretas		<b>1.000</b>	<b>0</b>
000730 4490.51 99	Obras e Instalações	Fiscal	1.000	0
	<b>1510</b> Outras Transferências de Convênios ou Contratos de Repasse da União		<b>50.000</b>	<b>0</b>
	<b>4490.00</b> Aplicações Diretas		<b>50.000</b>	<b>0</b>
000731 4490.51 99	Obras e Instalações	Fiscal	50.000	0
23 695 1005 2064	<b>Promoção de Festas Regionais</b>		<b>135.500</b>	<b>0</b>
	<b>Objetivo:</b> Promover e apoiar eventos culturais e sociais, bem como, contribuir para o resgate da cultura, tradicional festa da padroeira e outros eventos tradicionais do município.			
	<b>1001</b> Recursos Ordinários		<b>135.500</b>	<b>0</b>
	<b>3350.00</b> Transferências a Instituições Privadas sem Fins Lucrativos		<b>500</b>	<b>0</b>
000732 3350.41 99	Contribuições	Fiscal	500	0
	<b>3390.00</b> Aplicações Diretas		<b>135.000</b>	<b>0</b>
000733 3390.30 99	Material de Consumo	Fiscal	10.000	0
000734 3390.32 99	Material de Distribuição Gratuita	Fiscal	5.000	0
000735 3390.36 99	Outros Serviços de Terceiros - Pessoa Física	Fiscal	90.000	0
000736 3390.39 99	Outros Serviços de Terceiros - Pessoa Jurídica	Fiscal	30.000	0
13 392 2001 2065	<b>Manutenção das Atividades da Secretaria de Esporte e Cultura</b>		<b>680.672</b>	<b>2</b>
	<b>Objetivo:</b> Manter as atividades administrativas da Secretaria de Esporte e Cultura.			
	<b>1001</b> Recursos Ordinários		<b>680.172</b>	<b>2</b>
	<b>3190.00</b> Aplicações Diretas		<b>92.000</b>	<b>0</b>
000737 3190.04 99	Contratação por Tempo Determinado	Fiscal	500	0
000738 3190.11 99	Vencimentos e Vantagens Fixas - Pessoal Civil	Fiscal	90.000	0
000739 3190.13 99	Obrigações Patronais	Fiscal	500	0
000740 3190.16 99	Outras Despesas Variáveis - Pessoal Civil	Fiscal	500	0
000741 3190.92 99	Despesas de Exercícios Anteriores	Fiscal	500	0
	<b>3350.00</b> Transferências a Instituições Privadas sem Fins Lucrativos		<b>500</b>	<b>0</b>
000742 3350.41 99	Contribuições	Fiscal	500	0
	<b>3390.00</b> Aplicações Diretas		<b>585.172</b>	<b>2</b>
000743 3390.14 99	Diárias - Civil	Fiscal	500	0
000744 3390.30 99	Material de Consumo	Fiscal	34.000	0
000745 3390.32 99	Material de Distribuição Gratuita	Fiscal	500	0
000746 3390.33 99	Passagens e Despesas com Locomoção	Fiscal	500	0
000747 3390.36 99	Outros Serviços de Terceiros - Pessoa Física	Fiscal	245.172	1
000748 3390.39 99	Outros Serviços de Terceiros - Pessoa Jurídica	Fiscal	300.000	1
000821 3390.40 99	Serviços de Tecnologia da Informação e Comunicação - Pessoa Jurídica	Fiscal	500	0
000749 3390.47 99	Obrigações Tributárias e Contributivas	Fiscal	3.000	0
000750 3390.92 99	Despesas de Exercícios Anteriores	Fiscal	500	0
000751 3390.93 99	Indenizações e Restituições	Fiscal	500	0
	<b>4490.00</b> Aplicações Diretas		<b>2.000</b>	<b>0</b>
000752 4490.51 99	Obras e Instalações	Fiscal	500	0
000753 4490.52 99	Equipamentos e Material Permanente	Fiscal	1.500	0
	<b>4590.00</b> Aplicações Diretas		<b>500</b>	<b>0</b>
000825 4590.61 99	Aquisição de Imóveis	Fiscal	500	0
	<b>1510</b> Outras Transferências de Convênios ou Contratos de Repasse da União		<b>500</b>	<b>0</b>
	<b>3390.00</b> Aplicações Diretas		<b>500</b>	<b>0</b>
000984 3390.93 99	Indenizações e Restituições	Fiscal	500	0

**Prefeitura Municipal de Natuba**

Secretaria de Finanças

Departamento de Contabilidade - Orçamento-Programa de 2020 - R\$ 1,00

Quadro Detalhado da Despesa Fixada por Unidade Orçamentária, Ações, Fonte de Recurso, Modalidade de Aplicação e Elemento de Despesa - Q.D.D.

166

Classificação Institucional Funcional Programática		Esfera	Dotação Orçamentária	%					
Fonte de Recurso/Modalidade de Aplicação/Elemento de Despesa									
<b>02.140</b>	<b>Secretaria de Esporte e Cultura</b>		<b>900.672</b>	<b>3</b>					
27 812 1005 2066	<b>Implantação e Desenvolvimento do Programa Segundo Tempo</b>		<b>33.500</b>	<b>0</b>					
<b>Objetivo:</b> Democratizar o acesso à prática e à cultura do Esporte de forma a promover o desenvolvimento integral de crianças, adolescentes e jovens, como fator de formação da cidadania e melhoria da qualidade de vida, prioritariamente em áreas de vulnerabilidade social.									
1001	Recursos Ordinários		<b>3.500</b>	<b>0</b>					
3390.00	Aplicações Diretas		<b>3.500</b>	<b>0</b>					
000755 3390.30 99	Material de Consumo	Fiscal	500	0					
000757 3390.31 99	Premiações Culturais, Artísticas, Científicas, Desportivas e Outras (6)(I)	Fiscal	500	0					
000759 3390.32 99	Material de Distribuição Gratuita	Fiscal	500	0					
000761 3390.35 99	Serviços de Consultoria	Fiscal	500	0					
000763 3390.36 99	Outros Serviços de Terceiros - Pessoa Física	Fiscal	500	0					
000765 3390.39 99	Outros Serviços de Terceiros - Pessoa Jurídica	Fiscal	500	0					
000767 3390.93 99	Indenizações e Restituições	Fiscal	500	0					
1510	Outras Transferências de Convênios ou Contratos de Repasse da União		<b>30.000</b>	<b>0</b>					
3390.00	Aplicações Diretas		<b>30.000</b>	<b>0</b>					
000756 3390.30 99	Material de Consumo	Fiscal	5.000	0					
000758 3390.31 99	Premiações Culturais, Artísticas, Científicas, Desportivas e Outras (6)(I)	Fiscal	3.000	0					
000760 3390.32 99	Material de Distribuição Gratuita	Fiscal	1.500	0					
000762 3390.35 99	Serviços de Consultoria	Fiscal	1.500	0					
000764 3390.36 99	Outros Serviços de Terceiros - Pessoa Física	Fiscal	10.000	0					
000766 3390.39 99	Outros Serviços de Terceiros - Pessoa Jurídica	Fiscal	8.000	0					
000768 3390.93 99	Indenizações e Restituições	Fiscal	1.000	0					
	Pessoal e Encargos Sociais	Juros e Encargos da Dívida	Outras Despesas Correntes	Investimentos	Inversões Financeiras	Amortização da Dívida	Reserva de Contingência		
Fiscal:	92.000		755.172	53.000	500			<b>900.672</b>	<b>3</b>
Seguridade:								<b>0</b>	<b>0</b>
<b>Total:</b>	<b>92.000</b>		<b>755.172</b>	<b>53.000</b>	<b>500</b>			<b>900.672</b>	<b>3</b>

**Prefeitura Municipal de Natuba**


Secretaria de Finanças

Departamento de Contabilidade - Orçamento-Programa de 2020 - R\$ 1,00

Quadro Detalhado da Despesa Fixada por Unidade Orçamentária, Ações, Fonte de Recurso, Modalidade de Aplicação e Elemento de Despesa - Q.D.D.

167

Classificação Institucional Funcional Programática		Fonte de Recurso/Modalidade de Aplicação/Elemento de Despesa		Esfera	Dotação Orçamentária	%			
<b>09.999</b>	<b>Reserva de Contingência</b>				<b>228.800</b>	<b>1</b>			
99 999 2001	<b>9001 Reserva de Contingência</b>				<b>228.800</b>	<b>1</b>			
	<b>Objetivo:</b> Financiar passivos contingentes, pagar despesas relativas a eventos extraordinários e cobrir frustração de arrecadação de receita								
	<b>1001 Recursos Ordinários</b>				<b>228.800</b>	<b>1</b>			
	<b>9990.00 Reserva de Contingência</b>				<b>228.800</b>	<b>1</b>			
000769 9990.99 99	Reserva de Contingência			Fiscal	228.800	1			
	Pessoal e Encargos Sociais	Juros e Encargos da Dívida	Outras Despesas Correntes	Investimentos	Inversões Financeiras	Amortização da Dívida	Reserva de Contigência		
Fiscal:						228.800	<b>228.800</b>	<b>1</b>	
Seguridade:							<b>0</b>	<b>0</b>	
<b>Total:</b>						<b>228.800</b>	<b>228.800</b>	<b>1</b>	
	Pessoal e Encargos Sociais	Juros e Encargos da Dívida	Outras Despesas Correntes	Investimentos	Inversões Financeiras	Amortização da Dívida	Reserva de Contigência		
<b>GERAL</b>									
Fiscal:	11.198.450	1.000	6.591.603	946.500	3.000	693.500	228.800	<b>19.662.853</b>	<b>71</b>
Seguridade:	4.766.942		2.060.505	1.305.000				<b>8.132.447</b>	<b>29</b>
<b>Total:</b>	<b>15.965.392</b>	<b>1.000</b>	<b>8.652.108</b>	<b>2.251.500</b>	<b>3.000</b>	<b>693.500</b>	<b>228.800</b>	<b>27.795.300</b>	<b>100</b>
Intra-Orçamen.:								0	0

  
**CLAIR LEFFÃO MARTINS**  
 Contadora  
 CRC-PB 4.395/O-7

**ROSINALVA VICENTE**  
**PATRICIO DA SILVA**  
 Secretária de Finanças

**JANETE SANTOS SOUSA DA**  
**SILVA**  
 Prefeita



# Prefeitura Municipal de Natuba

Secretaria de Finanças

Departamento de Contabilidade - Orçamento-Programa de 2020 - R\$ 1,00

Quadro Detalhado da Despesa Fixada por Unidade Orçamentária, Ações, Natureza e Elemento de Despesa - Q.D.D.

168

Classificação Institucional Funcional Programática							Dotação	%	
Natureza de Despesa/Modalidade de Aplicação/Elemento de Despesa/Fonte de Recurso							Orçamentária		
<b>01.010</b>	<b>Câmara Municipal</b>						<b>1.407.800</b>	<b>5</b>	
01 031 2002	<b>1001 Aquisição de Veículo</b>						<b>42.000</b>	<b>0</b>	
	<b>Objetivo:</b> Aquisição de Veículo								
	<b>4400.00</b> INVESTIMENTOS						<b>42.000</b>	<b>0</b>	
	<b>4490.00</b> Aplicações Diretas						<b>42.000</b>	<b>0</b>	
000001	4490.52	99	1001	Equipamentos e Material Permanente		Fiscal	42.000	0	
01 031 2002	<b>2001 Manutenção das Atividades da Câmara Municipal de Natuba</b>						<b>1.365.800</b>	<b>5</b>	
	<b>Objetivo:</b> Manter as atividades do Poder Legislativo possibilitando a fiscalização dos gastos públicos.								
	<b>3100.00</b> PESSOAL E ENCARGOS SOCIAIS						<b>1.056.300</b>	<b>4</b>	
	<b>3190.00</b> Aplicações Diretas						<b>1.056.300</b>	<b>4</b>	
000002	3190.04	99	1001	Contratação por Tempo Determinado		Fiscal	5.250	0	
000003	3190.11	99	1001	Vencimentos e Vantagens Fixas - Pessoal Civil		Fiscal	865.000	3	
000004	3190.13	99	1001	Obrigações Patronais		Fiscal	185.000	1	
000005	3190.92	99	1001	Despesas de Exercícios Anteriores		Fiscal	1.050	0	
	<b>3300.00</b> OUTRAS DESPESAS CORRENTES						<b>288.500</b>	<b>1</b>	
	<b>3390.00</b> Aplicações Diretas						<b>288.500</b>	<b>1</b>	
000006	3390.14	99	1001	Diárias - Civil		Fiscal	3.000	0	
000007	3390.30	99	1001	Material de Consumo		Fiscal	55.000	0	
000008	3390.35	99	1001	Serviços de Consultoria		Fiscal	120.000	0	
000009	3390.36	99	1001	Outros Serviços de Terceiros - Pessoa Física		Fiscal	60.000	0	
000010	3390.39	99	1001	Outros Serviços de Terceiros - Pessoa Jurídica		Fiscal	50.000	0	
000966	3390.40	99	1001	Serviços de Tecnologia da Informação e Comunicação - Pessoa Jurídica		Fiscal	500	0	
	<b>4400.00</b> INVESTIMENTOS						<b>21.000</b>	<b>0</b>	
	<b>4490.00</b> Aplicações Diretas						<b>21.000</b>	<b>0</b>	
000011	4490.52	99	1001	Equipamentos e Material Permanente		Fiscal	21.000	0	
	Pessoal e Encargos Sociais	Juros e Encargos da Dívida	Outras Despesas Correntes	Investimentos	Inversões Financeiras	Amortização da Dívida	Reserva de Contingência		
Fiscal:	1.056.300		288.500	63.000				<b>1.407.800</b>	<b>5</b>
Seguridade:								<b>0</b>	<b>0</b>
<b>Total:</b>	<b>1.056.300</b>		<b>288.500</b>	<b>63.000</b>				<b>1.407.800</b>	<b>5</b>





# Prefeitura Municipal de Natuba

Secretaria de Finanças

Departamento de Contabilidade - Orçamento-Programa de 2020 - R\$ 1,00

Quadro Detalhado da Despesa Fixada por Unidade Orçamentária, Ações, Natureza e Elemento de Despesa - Q.D.D.

169

Classificação Institucional Funcional Programática						Dotação	%
Natureza de Despesa/Modalidade de Aplicação/Elemento de Despesa/Fonte de Recurso						Orçamentária	
<b>02.010</b>	<b>Secretaria do Governo Municipal</b>					<b>436.200</b>	<b>2</b>
04	122	2001	<b>2002 Manutenção das Atividades da Secretaria do Governo Municipal</b>			<b>398.200</b>	<b>1</b>
<b>Objetivo:</b> Manter as atividades da Secretaria do Governo Municipal e realizar atividades diversas para participar do processo de conquista do Selo Unicef.							
<b>3100.00</b> PESSOAL E ENCARGOS SOCIAIS						<b>322.000</b>	<b>1</b>
<b>3190.00</b> Aplicações Diretas						<b>322.000</b>	<b>1</b>
000012	3190.04	99	1001	Contratação por Tempo Determinado	Fiscal	500	0
000013	3190.11	99	1001	Vencimentos e Vantagens Fixas - Pessoal Civil	Fiscal	320.000	1
000014	3190.13	99	1001	Obrigações Patronais	Fiscal	500	0
000015	3190.16	99	1001	Outras Despesas Variáveis - Pessoal Civil	Fiscal	500	0
000016	3190.92	99	1001	Despesas de Exercícios Anteriores	Fiscal	500	0
<b>3300.00</b> OUTRAS DESPESAS CORRENTES						<b>73.200</b>	<b>0</b>
<b>3350.00</b> Transferências a Instituições Privadas sem Fins Lucrativos						<b>1.000</b>	<b>0</b>
000017	3350.41	99	1001	Contribuições	Fiscal	500	0
000018	3350.43	99	1001	Subvenções Sociais	Fiscal	500	0
<b>3390.00</b> Aplicações Diretas						<b>72.200</b>	<b>0</b>
000019	3390.14	99	1001	Diárias - Civil	Fiscal	3.200	0
000020	3390.30	99	1001	Material de Consumo	Fiscal	10.000	0
000021	3390.31	99	1001	Premiações Culturais, Artísticas, Científicas, Desportivas e Outras (6)(I)	Fiscal	500	0
000022	3390.32	99	1001	Material de Distribuição Gratuita	Fiscal	500	0
000023	3390.33	99	1001	Passagens e Despesas com Locomoção	Fiscal	500	0
000024	3390.35	99	1001	Serviços de Consultoria	Fiscal	40.000	0
000025	3390.36	99	1001	Outros Serviços de Terceiros - Pessoa Física	Fiscal	8.000	0
000026	3390.39	99	1001	Outros Serviços de Terceiros - Pessoa Jurídica	Fiscal	3.000	0
000770	3390.40	99	1001	Serviços de Tecnologia da Informação e Comunicação - Pessoa Jurídica	Fiscal	5.000	0
000027	3390.47	99	1001	Obrigações Tributárias e Contributivas	Fiscal	500	0
000028	3390.92	99	1001	Despesas de Exercícios Anteriores	Fiscal	500	0
000029	3390.93	99	1001	Indenizações e Restituições	Fiscal	500	0
<b>4400.00</b> INVESTIMENTOS						<b>3.000</b>	<b>0</b>
<b>4490.00</b> Aplicações Diretas						<b>3.000</b>	<b>0</b>
000030	4490.52	99	1001	Equipamentos e Material Permanente	Fiscal	3.000	0
04	122	2001	<b>2003 Contribuição às Entidades Municipalistas</b>			<b>20.000</b>	<b>0</b>
<b>Objetivo:</b> Contribuir para FAMUP e outras							
<b>3300.00</b> OUTRAS DESPESAS CORRENTES						<b>20.000</b>	<b>0</b>
<b>3350.00</b> Transferências a Instituições Privadas sem Fins Lucrativos						<b>20.000</b>	<b>0</b>
000031	3350.41	99	1001	Contribuições	Fiscal	20.000	0
11	331	2001	<b>2004 Manutenção do Programa Município Empreendedor</b>			<b>8.500</b>	<b>0</b>
<b>Objetivo:</b> Apoiar o empreendedorismo avaliando os recursos naturais e possibilidades socioeconômicas no município, visando fortalecer e ampliar o número de empreendedores em Natuba.							
<b>3100.00</b> PESSOAL E ENCARGOS SOCIAIS						<b>2.500</b>	<b>0</b>
<b>3190.00</b> Aplicações Diretas						<b>2.500</b>	<b>0</b>
000032	3190.04	99	1001	Contratação por Tempo Determinado	Fiscal	1.500	0
000033	3190.11	99	1001	Vencimentos e Vantagens Fixas - Pessoal Civil	Fiscal	1.000	0
<b>3300.00</b> OUTRAS DESPESAS CORRENTES						<b>4.500</b>	<b>0</b>
<b>3390.00</b> Aplicações Diretas						<b>4.500</b>	<b>0</b>
000034	3390.14	99	1001	Diárias - Civil	Fiscal	500	0
000035	3390.30	99	1001	Material de Consumo	Fiscal	1.000	0
000036	3390.35	99	1001	Serviços de Consultoria	Fiscal	500	0
000037	3390.36	99	1001	Outros Serviços de Terceiros - Pessoa Física	Fiscal	500	0
000038	3390.39	99	1001	Outros Serviços de Terceiros - Pessoa Jurídica	Fiscal	500	0
000777	3390.40	99	1001	Serviços de Tecnologia da Informação e Comunicação - Pessoa Jurídica	Fiscal	500	0
000039	3390.92	99	1001	Despesas de Exercícios Anteriores	Fiscal	500	0
Indenizações e Restituições							0

**Prefeitura Municipal de Natuba**

Secretaria de Finanças

Departamento de Contabilidade - Orçamento-Programa de 2020 - R\$ 1,00

Quadro Detalhado da Despesa Fixada por Unidade Orçamentária, Ações, Natureza e Elemento de Despesa - Q.D.D.

170

Classificação Institucional Funcional Programática							Dotação	%
Natureza de Despesa/Modalidade de Aplicação/Elemento de Despesa/Fonte de Recurso							Orçamentária	
<b>02.010</b>	<b>Secretaria do Governo Municipal</b>						<b>436.200</b>	<b>2</b>
000040	3390.93	99	1001			Fiscal	500	
	<b>4400.00</b>		INVESTIMENTOS				<b>1.500</b>	<b>0</b>
	<b>4490.00</b>		Aplicações Diretas				<b>1.500</b>	<b>0</b>
000041	4490.52	99	1001	Equipamentos e Material Permanente		Fiscal	1.500	0
14	422	2001	<b>2005</b>	<b>Manutenção do Conselho de Políticas para Mulheres</b>			<b>2.000</b>	<b>0</b>
			<b>Objetivo:</b>	Deliberar, contribuir na normatização e fiscalizar políticas relativas aos direitos da mulher.				
			<b>3300.00</b>	OUTRAS DESPESAS CORRENTES			<b>1.500</b>	<b>0</b>
			<b>3390.00</b>	Aplicações Diretas			<b>1.500</b>	<b>0</b>
000043	3390.30	99	1001	Material de Consumo		Fiscal	500	0
000044	3390.36	99	1001	Outros Serviços de Terceiros - Pessoa Física		Fiscal	500	0
000045	3390.39	99	1001	Outros Serviços de Terceiros - Pessoa Jurídica		Fiscal	500	0
	<b>4400.00</b>		INVESTIMENTOS				<b>500</b>	<b>0</b>
	<b>4490.00</b>		Aplicações Diretas				<b>500</b>	<b>0</b>
000046	4490.52	99	1001	Equipamentos e Material Permanente		Fiscal	500	0
14	422	2001	<b>2006</b>	<b>Manutenção da Política Municipal da Mulher</b>			<b>7.500</b>	<b>0</b>
			<b>Objetivo:</b>	Instalar a Coordenadoria de Políticas para Mulheres, garantir políticas públicas e programas que estimulem a realização de campanhas de combate a violência contra o público feminino e promovam a valorização e o protagonismo das mulheres no município de Natuba.				
			<b>3100.00</b>	PESSOAL E ENCARGOS SOCIAIS			<b>1.500</b>	<b>0</b>
			<b>3190.00</b>	Aplicações Diretas			<b>1.500</b>	<b>0</b>
000047	3190.04	99	1001	Contratação por Tempo Determinado		Fiscal	500	0
000048	3190.11	99	1001	Vencimentos e Vantagens Fixas - Pessoal Civil		Fiscal	1.000	0
	<b>3300.00</b>		OUTRAS DESPESAS CORRENTES				<b>4.500</b>	<b>0</b>
	<b>3390.00</b>		Aplicações Diretas				<b>4.500</b>	<b>0</b>
000049	3390.14	99	1001	Diárias - Civil		Fiscal	500	0
000050	3390.30	99	1001	Material de Consumo		Fiscal	1.000	0
000051	3390.35	99	1001	Serviços de Consultoria		Fiscal	500	0
000052	3390.36	99	1001	Outros Serviços de Terceiros - Pessoa Física		Fiscal	500	0
000053	3390.39	99	1001	Outros Serviços de Terceiros - Pessoa Jurídica		Fiscal	1.000	0
000054	3390.47	99	1001	Obrigações Tributárias e Contributivas		Fiscal	500	0
000055	3390.93	99	1001	Indenizações e Restituições		Fiscal	500	0
	<b>4400.00</b>		INVESTIMENTOS				<b>1.500</b>	<b>0</b>
	<b>4490.00</b>		Aplicações Diretas				<b>1.500</b>	<b>0</b>
000056	4490.52	99	1001	Equipamentos e Material Permanente		Fiscal	1.500	0
	Pessoal e Encargos Sociais	Juros e Encargos da Dívida	Outras Despesas Correntes	Investimentos	Inversões Financeiras	Amortização da Dívida	Reserva de Contigência	
Fiscal:	326.000		103.700	6.500			<b>436.200</b>	<b>2</b>
Seguridade:							<b>0</b>	<b>0</b>
<b>Total:</b>	<b>326.000</b>		<b>103.700</b>	<b>6.500</b>			<b>436.200</b>	<b>2</b>

**Prefeitura Municipal de Natuba**

Secretaria de Finanças

Departamento de Contabilidade - Orçamento-Programa de 2020 - R\$ 1,00

Quadro Detalhado da Despesa Fixada por Unidade Orçamentária, Ações, Natureza e Elemento de Despesa - Q.D.D.

171

Classificação Institucional Funcional Programática							Dotação	%									
Natureza de Despesa/Modalidade de Aplicação/Elemento de Despesa/Fonte de Recurso							Orçamentária										
<b>02.020</b>	<b>Secretaria de Administração</b>						<b>1.611.000</b>	<b>6</b>									
04	122	2001	<b>2007 Manutenção das Atividades da Secretaria de Administração</b>				<b>1.611.000</b>	<b>6</b>									
<b>Objetivo:</b> Manter as atividades da Secretaria de Administração.																	
<b>3100.00</b> PESSOAL E ENCARGOS SOCIAIS							<b>741.500</b>	<b>3</b>									
<b>3190.00</b> Aplicações Diretas							<b>741.500</b>	<b>3</b>									
000057	3190.01	99	1001	Aposentadorias e Reformas		Fiscal	83.000	0									
000058	3190.03	99	1001	Pensões		Fiscal	12.000	0									
000059	3190.04	99	1001	Contratação por Tempo Determinado		Fiscal	6.000	0									
000060	3190.11	99	1001	Vencimentos e Vantagens Fixas - Pessoal Civil		Fiscal	300.000	1									
000061	3190.13	99	1001	Obrigações Patronais		Fiscal	340.000	1									
000062	3190.92	99	1001	Despesas de Exercícios Anteriores		Fiscal	500	0									
<b>3300.00</b> OUTRAS DESPESAS CORRENTES							<b>866.000</b>	<b>3</b>									
<b>3390.00</b> Aplicações Diretas							<b>866.000</b>	<b>3</b>									
000063	3390.14	99	1001	Diárias - Civil		Fiscal	3.000	0									
000064	3390.30	99	1001	Material de Consumo		Fiscal	80.000	0									
000065	3390.33	99	1001	Passagens e Despesas com Locomoção		Fiscal	500	0									
000066	3390.35	99	1001	Serviços de Consultoria		Fiscal	150.000	1									
000067	3390.36	99	1001	Outros Serviços de Terceiros - Pessoa Física		Fiscal	320.000	1									
000068	3390.39	99	1001	Outros Serviços de Terceiros - Pessoa Jurídica		Fiscal	300.000	1									
000781	3390.40	99	1001	Serviços de Tecnologia da Informação e Comunicação - Pessoa Jurídica		Fiscal	12.000	0									
000069	3390.92	99	1001	Despesas de Exercícios Anteriores		Fiscal	500	0									
<b>4400.00</b> INVESTIMENTOS							<b>3.000</b>	<b>0</b>									
<b>4490.00</b> Aplicações Diretas							<b>3.000</b>	<b>0</b>									
000070	4490.52	99	1001	Equipamentos e Material Permanente		Fiscal	3.000	0									
<b>4500.00</b> INVERSÕES FINANCEIRAS							<b>500</b>	<b>0</b>									
<b>4590.00</b> Aplicações Diretas							<b>500</b>	<b>0</b>									
000785	4590.61	99	1001	Aquisição de Imóveis		Fiscal	500	0									
<table border="0" style="width:100%"> <tr> <td>Pessoal e Encargos Sociais</td> <td>Juros e Encargos da Dívida</td> <td>Outras Despesas Correntes</td> <td>Investimentos</td> <td>Inversões Financeiras</td> <td>Amortização da Dívida</td> <td>Reserva de Contingência</td> <td></td> <td></td> </tr> </table>							Pessoal e Encargos Sociais	Juros e Encargos da Dívida	Outras Despesas Correntes	Investimentos	Inversões Financeiras	Amortização da Dívida	Reserva de Contingência				
Pessoal e Encargos Sociais	Juros e Encargos da Dívida	Outras Despesas Correntes	Investimentos	Inversões Financeiras	Amortização da Dívida	Reserva de Contingência											
Fiscal:	741.500		866.000		3.000	500	<b>1.611.000</b>	<b>6</b>									
Seguridade:							<b>0</b>	<b>0</b>									
<b>Total:</b>	<b>741.500</b>		<b>866.000</b>		<b>3.000</b>	<b>500</b>	<b>1.611.000</b>	<b>6</b>									



# Prefeitura Municipal de Natuba

Secretaria de Finanças

Departamento de Contabilidade - Orçamento-Programa de 2020 - R\$ 1,00

Quadro Detalhado da Despesa Fixada por Unidade Orçamentária, Ações, Natureza e Elemento de Despesa - Q.D.D.

172

Classificação Institucional Funcional Programática						Dotação	
Natureza de Despesa/Modalidade de Aplicação/Elemento de Despesa/Fonte de Recurso						Orçamentária	%
<b>02.030</b>	<b>Secretaria de Finanças</b>					<b>1.373.983</b>	<b>5</b>
02 062 0001	<b>0001 Pagamentos de Ações Judiciais</b>					<b>182.000</b>	<b>1</b>
	<b>Objetivo:</b> Pagar ações judiciais transitadas e julgadas.						
	<b>3100.00</b> PESSOAL E ENCARGOS SOCIAIS					<b>2.000</b>	<b>0</b>
	<b>3190.00</b> Aplicações Diretas					<b>2.000</b>	<b>0</b>
000071	3190.91	99	1001	Sentenças Judiciais		Fiscal	2.000 0
	<b>3300.00</b> OUTRAS DESPESAS CORRENTES					<b>100.000</b>	<b>0</b>
	<b>3390.00</b> Aplicações Diretas					<b>100.000</b>	<b>0</b>
000072	3390.91	99	1001	Sentenças Judiciais		Fiscal	100.000 0
	<b>4600.00</b> AMORTIZAÇÃO DA DÍVIDA					<b>80.000</b>	<b>0</b>
	<b>4690.00</b> Aplicações Diretas					<b>80.000</b>	<b>0</b>
000073	4690.91	99	1001	Sentenças Judiciais		Fiscal	80.000 0
28 841 0001	<b>0002 Encargos da Dívida Contratada</b>					<b>28.500</b>	<b>0</b>
	<b>Objetivo:</b> Pagar encargos da dívida contratada						
	<b>3200.00</b> JUROS E ENCARGOS DA DÍVIDA					<b>500</b>	<b>0</b>
	<b>3290.00</b> Aplicações Diretas					<b>500</b>	<b>0</b>
000074	3290.21	99	1001	Juros sobre a Dívida por Contrato		Fiscal	500 0
	<b>4600.00</b> AMORTIZAÇÃO DA DÍVIDA					<b>28.000</b>	<b>0</b>
	<b>4690.00</b> Aplicações Diretas					<b>28.000</b>	<b>0</b>
000075	4690.71	99	1001	Principal da Dívida Contratual Resgatado		Fiscal	28.000 0
28 846 0001	<b>0003 Amortização e Encargos com a Dívida do INSS</b>					<b>585.500</b>	<b>2</b>
	<b>Objetivo:</b> Pagar os encargos da dívida do INSS						
	<b>3200.00</b> JUROS E ENCARGOS DA DÍVIDA					<b>500</b>	<b>0</b>
	<b>3290.00</b> Aplicações Diretas					<b>500</b>	<b>0</b>
000076	3290.21	99	1001	Juros sobre a Dívida por Contrato		Fiscal	500 0
	<b>4600.00</b> AMORTIZAÇÃO DA DÍVIDA					<b>585.000</b>	<b>2</b>
	<b>4690.00</b> Aplicações Diretas					<b>585.000</b>	<b>2</b>
000077	4690.71	99	1001	Principal da Dívida Contratual Resgatado		Fiscal	585.000 2
28 846 0001	<b>0004 Contribuição ao PASEP</b>					<b>111.500</b>	<b>0</b>
	<b>Objetivo:</b> Contribuir para o PASEP						
	<b>3300.00</b> OUTRAS DESPESAS CORRENTES					<b>111.000</b>	<b>0</b>
	<b>3390.00</b> Aplicações Diretas					<b>111.000</b>	<b>0</b>
000078	3390.47	99	1001	Obrigações Tributárias e Contributivas		Fiscal	110.000 0
000079	3390.47	99	1610	Obrigações Tributárias e Contributivas		Fiscal	1.000 0
	<b>4600.00</b> AMORTIZAÇÃO DA DÍVIDA					<b>500</b>	<b>0</b>
	<b>4690.00</b> Aplicações Diretas					<b>500</b>	<b>0</b>
000080	4690.71	99	1001	Principal da Dívida Contratual Resgatado		Fiscal	500 0
04 123 2001	<b>2008 Manutenção das Atividades da Secretaria de Finanças</b>					<b>466.483</b>	<b>2</b>
	<b>Objetivo:</b> Manter as atividades da Secretaria de Finanças, visando incrementar a arrecadação o equilíbrio das contas do município, bem como a melhoria dos serviços prestados a população						
	<b>3100.00</b> PESSOAL E ENCARGOS SOCIAIS					<b>202.000</b>	<b>1</b>
	<b>3190.00</b> Aplicações Diretas					<b>202.000</b>	<b>1</b>
000081	3190.04	99	1001	Contratação por Tempo Determinado		Fiscal	500 0
000082	3190.11	99	1001	Vencimentos e Vantagens Fixas - Pessoal Civil		Fiscal	200.000 1
000083	3190.13	99	1001	Obrigações Patronais		Fiscal	500 0
000084	3190.16	99	1001	Outras Despesas Variáveis - Pessoal Civil		Fiscal	500 0
000085	3190.92	99	1001	Despesas de Exercícios Anteriores		Fiscal	500 0
	<b>3300.00</b> OUTRAS DESPESAS CORRENTES					<b>260.483</b>	<b>1</b>
	<b>3390.00</b> Aplicações Diretas					<b>260.483</b>	<b>1</b>
000086	3390.14	99	1001	Diárias - Civil		Fiscal	4.000 0



# Prefeitura Municipal de Natuba

Secretaria de Finanças

Departamento de Contabilidade - Orçamento-Programa de 2020 - R\$ 1,00

Quadro Detalhado da Despesa Fixada por Unidade Orçamentária, Ações, Natureza e Elemento de Despesa - Q.D.D.

173

Classificação Institucional Funcional Programática							Dotação	
Natureza de Despesa/Modalidade de Aplicação/Elemento de Despesa/Fonte de Recurso							Orçamentária	%
<b>02.030</b>	<b>Secretaria de Finanças</b>						<b>1.373.983</b>	<b>5</b>
000087	3390.30	99	1001	Material de Consumo		Fiscal	12.483	0
000088	3390.31	99	1001	Premiações Culturais, Artísticas, Científicas, Desportivas e Outras (6)(I)		Fiscal	500	0
000089	3390.33	99	1001	Passagens e Despesas com Locomoção		Fiscal	500	0
000090	3390.35	99	1001	Serviços de Consultoria		Fiscal	120.000	0
000091	3390.36	99	1001	Outros Serviços de Terceiros - Pessoa Física		Fiscal	3.000	0
000092	3390.39	99	1001	Outros Serviços de Terceiros - Pessoa Jurídica		Fiscal	110.000	0
000788	3390.40	99	1001	Serviços de Tecnologia da Informação e Comunicação - Pessoa Jurídica		Fiscal	8.000	0
000093	3390.47	99	1001	Obrigações Tributárias e Contributivas		Fiscal	500	0
000094	3390.92	99	1001	Despesas de Exercícios Anteriores		Fiscal	500	0
000095	3390.93	99	1001	Indenizações e Restituições		Fiscal	1.000	0
	<b>4400.00</b>			<b>INVESTIMENTOS</b>			<b>3.500</b>	<b>0</b>
	<b>4490.00</b>			<b>Aplicações Diretas</b>			<b>3.500</b>	<b>0</b>
000096	4490.51	99	1001	Obras e Instalações		Fiscal	2.000	0
000097	4490.52	99	1001	Equipamentos e Material Permanente		Fiscal	1.500	0
	<b>4500.00</b>			<b>INVERSÕES FINANCEIRAS</b>			<b>500</b>	<b>0</b>
	<b>4590.00</b>			<b>Aplicações Diretas</b>			<b>500</b>	<b>0</b>
000791	4590.61	99	1001	Aquisição de Imóveis		Fiscal	500	0
	Pessoal e Encargos Sociais	Juros e Encargos da Dívida	Outras Despesas Correntes	Investimentos	Inversões Financeiras	Amortização da Dívida	Reserva de Contigência	
Fiscal:	204.000	1.000	471.483	3.500	500	693.500	<b>1.373.983</b>	<b>5</b>
Seguridade:							<b>0</b>	<b>0</b>
<b>Total:</b>	<b>204.000</b>	<b>1.000</b>	<b>471.483</b>	<b>3.500</b>	<b>500</b>	<b>693.500</b>	<b>1.373.983</b>	<b>5</b>

**Prefeitura Municipal de Natuba**

Secretaria de Finanças

Departamento de Contabilidade - Orçamento-Programa de 2020 - R\$ 1,00

Quadro Detalhado da Despesa Fixada por Unidade Orçamentária, Ações, Natureza e Elemento de Despesa - Q.D.D.

174

Classificação Institucional Funcional Programática							Dotação	%									
Natureza de Despesa/Modalidade de Aplicação/Elemento de Despesa/Fonte de Recurso							Orçamentária										
<b>02.040</b>	<b>Secretaria Distrital Municipal</b>						<b>94.000</b>	<b>0</b>									
04	122	2001	<b>2009 Manutenção das Atividades da Secretaria Distrital Municipal</b>				<b>94.000</b>	<b>0</b>									
<b>Objetivo:</b> Manter as atividades da Secretaria Distrital Municipal.																	
<b>3100.00</b> PESSOAL E ENCARGOS SOCIAIS							<b>83.500</b>	<b>0</b>									
<b>3190.00</b> Aplicações Diretas							<b>83.500</b>	<b>0</b>									
000099	3190.04	99	1001	Contratação por Tempo Determinado		Fiscal	500	0									
000100	3190.11	99	1001	Vencimentos e Vantagens Fixas - Pessoal Civil		Fiscal	82.000	0									
000101	3190.13	99	1001	Obrigações Patronais		Fiscal	500	0									
000102	3190.16	99	1001	Outras Despesas Variáveis - Pessoal Civil		Fiscal	500	0									
<b>3300.00</b> OUTRAS DESPESAS CORRENTES							<b>9.000</b>	<b>0</b>									
<b>3390.00</b> Aplicações Diretas							<b>9.000</b>	<b>0</b>									
000103	3390.14	99	1001	Diárias - Civil		Fiscal	500	0									
000104	3390.30	99	1001	Material de Consumo		Fiscal	1.000	0									
000105	3390.32	99	1001	Material de Distribuição Gratuita		Fiscal	500	0									
000106	3390.33	99	1001	Passagens e Despesas com Locomoção		Fiscal	500	0									
000107	3390.36	99	1001	Outros Serviços de Terceiros - Pessoa Física		Fiscal	2.000	0									
000108	3390.39	99	1001	Outros Serviços de Terceiros - Pessoa Jurídica		Fiscal	3.000	0									
000793	3390.40	99	1001	Serviços de Tecnologia da Informação e Comunicação - Pessoa Jurídica		Fiscal	500	0									
000109	3390.47	99	1001	Obrigações Tributárias e Contributivas		Fiscal	500	0									
000110	3390.93	99	1001	Indenizações e Restituições		Fiscal	500	0									
<b>4400.00</b> INVESTIMENTOS							<b>1.500</b>	<b>0</b>									
<b>4490.00</b> Aplicações Diretas							<b>1.500</b>	<b>0</b>									
000794	4490.51	99	1001	Obras e Instalações		Fiscal	500	0									
000111	4490.52	99	1001	Equipamentos e Material Permanente		Fiscal	1.000	0									
<table border="0"> <tr> <td>Pessoal e Encargos Sociais</td> <td>Juros e Encargos da Dívida</td> <td>Outras Despesas Correntes</td> <td>Investimentos</td> <td>Inversões Financeiras</td> <td>Amortização da Dívida</td> <td>Reserva de Contingência</td> <td></td> <td></td> </tr> </table>							Pessoal e Encargos Sociais	Juros e Encargos da Dívida	Outras Despesas Correntes	Investimentos	Inversões Financeiras	Amortização da Dívida	Reserva de Contingência				
Pessoal e Encargos Sociais	Juros e Encargos da Dívida	Outras Despesas Correntes	Investimentos	Inversões Financeiras	Amortização da Dívida	Reserva de Contingência											
Fiscal:	83.500		9.000		1.500		<b>94.000</b>	<b>0</b>									
Seguridade:							<b>0</b>	<b>0</b>									
<b>Total:</b>	<b>83.500</b>		<b>9.000</b>		<b>1.500</b>		<b>94.000</b>	<b>0</b>									



# Prefeitura Municipal de Natuba

Secretaria de Finanças

Departamento de Contabilidade - Orçamento-Programa de 2020 - R\$ 1,00

Quadro Detalhado da Despesa Fixada por Unidade Orçamentária, Ações, Natureza e Elemento de Despesa - Q.D.D.

Classificação Institucional Funcional Programática							Dotação	%
Natureza de Despesa/Modalidade de Aplicação/Elemento de Despesa/Fonte de Recurso						Esfera	Orçamentária	
<b>02.050</b>	<b>Secretaria da Educação</b>						<b>10.272.898</b>	<b>37</b>
12 368 1002	<b>1002 Construção, Ampliação e/ou Reforma de Unidades Escolares</b>						<b>102.000</b>	<b>0</b>
	<b>Objetivo:</b> Construir, ampliar e/ou reformar as unidades escolares proporcionando espaço físico adequado nas comunidades do município, conforme demanda do orçamento participativo.							
	<b>4400.00</b>	<b>INVESTIMENTOS</b>					<b>102.000</b>	<b>0</b>
	<b>4490.00</b>	<b>Aplicações Diretas</b>					<b>102.000</b>	<b>0</b>
000112	4490.51	99	1111	Obras e Instalações		Fiscal	2.000	0
000113	4490.51	99	1124	Obras e Instalações		Fiscal	100.000	0
12 365 1002	<b>1004 Construção e Implantação de Creche da Educação Infantil no Município</b>						<b>102.000</b>	<b>0</b>
	<b>Objetivo:</b> Melhorar a infra estrutura da rede física escolar, com a construção de escolas para os alunos da educação infantil, conforme demanda do orçamento participativo.							
	<b>4400.00</b>	<b>INVESTIMENTOS</b>					<b>102.000</b>	<b>0</b>
	<b>4490.00</b>	<b>Aplicações Diretas</b>					<b>102.000</b>	<b>0</b>
000116	4490.51	99	1111	Obras e Instalações		Fiscal	2.000	0
000117	4490.51	99	1124	Obras e Instalações		Fiscal	100.000	0
12 365 1002	<b>2010 Manutenção da Educação Infantil e Creche - MDE</b>						<b>20.500</b>	<b>0</b>
	<b>Objetivo:</b> Manter o atendimento das crianças, proporcionando meios para o desenvolvimento físico, mental e intelectual							
	<b>3100.00</b>	<b>PESSOAL E ENCARGOS SOCIAIS</b>					<b>4.000</b>	<b>0</b>
	<b>3190.00</b>	<b>Aplicações Diretas</b>					<b>4.000</b>	<b>0</b>
000118	3190.04	99	1111	Contratação por Tempo Determinado		Fiscal	500	0
000119	3190.04	99	1124	Contratação por Tempo Determinado		Fiscal	500	0
000120	3190.11	99	1111	Vencimentos e Vantagens Fixas - Pessoal Civil		Fiscal	1.000	0
000121	3190.11	99	1124	Vencimentos e Vantagens Fixas - Pessoal Civil		Fiscal	1.000	0
000122	3190.13	99	1111	Obrigações Patronais		Fiscal	500	0
000123	3190.16	99	1111	Outras Despesas Variáveis - Pessoal Civil		Fiscal	500	0
	<b>3300.00</b>	<b>OUTRAS DESPESAS CORRENTES</b>					<b>14.500</b>	<b>0</b>
	<b>3390.00</b>	<b>Aplicações Diretas</b>					<b>14.500</b>	<b>0</b>
000124	3390.14	99	1111	Diárias - Civil		Fiscal	500	0
000125	3390.30	99	1111	Material de Consumo		Fiscal	10.000	0
000126	3390.30	99	1124	Material de Consumo		Fiscal	500	0
000127	3390.36	99	1111	Outros Serviços de Terceiros - Pessoa Física		Fiscal	500	0
000128	3390.36	99	1124	Outros Serviços de Terceiros - Pessoa Física		Fiscal	500	0
000129	3390.39	99	1111	Outros Serviços de Terceiros - Pessoa Jurídica		Fiscal	1.500	0
000130	3390.39	99	1124	Outros Serviços de Terceiros - Pessoa Jurídica		Fiscal	500	0
000131	3390.92	99	1001	Despesas de Exercícios Anteriores		Fiscal	500	0
	<b>4400.00</b>	<b>INVESTIMENTOS</b>					<b>2.000</b>	<b>0</b>
	<b>4490.00</b>	<b>Aplicações Diretas</b>					<b>2.000</b>	<b>0</b>
000132	4490.52	99	1111	Equipamentos e Material Permanente		Fiscal	500	0
000133	4490.52	99	1124	Equipamentos e Material Permanente		Fiscal	1.500	0
12 361 1002	<b>2011 Manutenção do FUNDEB - 60% magistério</b>						<b>4.982.020</b>	<b>18</b>
	<b>Objetivo:</b> Manter o FUNDEB - 60% magistério							
	<b>3100.00</b>	<b>PESSOAL E ENCARGOS SOCIAIS</b>					<b>4.981.020</b>	<b>18</b>
	<b>3190.00</b>	<b>Aplicações Diretas</b>					<b>4.981.020</b>	<b>18</b>
000134	3190.04	99	1112	Contratação por Tempo Determinado		Fiscal	530.000	2
000135	3190.11	99	1112	Vencimentos e Vantagens Fixas - Pessoal Civil		Fiscal	3.604.190	13
000364	3190.11	99	1114	Vencimentos e Vantagens Fixas - Pessoal Civil		Fiscal	595.830	2
000136	3190.13	99	1112	Obrigações Patronais		Fiscal	250.000	1
000137	3190.16	99	1112	Outras Despesas Variáveis - Pessoal Civil		Fiscal	500	0
000138	3190.92	99	1112	Despesas de Exercícios Anteriores		Fiscal	500	0
	<b>3300.00</b>	<b>OUTRAS DESPESAS CORRENTES</b>					<b>1.000</b>	<b>0</b>
	<b>3390.00</b>	<b>Aplicações Diretas</b>					<b>1.000</b>	<b>0</b>



# Prefeitura Municipal de Natuba

Secretaria de Finanças

Departamento de Contabilidade - Orçamento-Programa de 2020 - R\$ 1,00

Quadro Detalhado da Despesa Fixada por Unidade Orçamentária, Ações, Natureza e Elemento de Despesa - Q.D.D.

176

Classificação Institucional Funcional Programática						Dotação	%
Natureza de Despesa/Modalidade de Aplicação/Elemento de Despesa/Fonte de Recurso						Orçamentária	
<b>02.050</b>	<b>Secretaria da Educação</b>					<b>10.272.898</b>	<b>37</b>
000139	3390.04	99	1112	Contratação por Tempo Determinado	Fiscal	500	0
000140	3390.14	99	1112	Diárias - Civil	Fiscal	500	0
12	361	1002	<b>2012</b>	<b>Manutenção do FUNDEB - 40% outros</b>		<b>2.886.130</b>	<b>10</b>
				<b>Objetivo:</b> Manter o FUNDEB - 40% outros			
			<b>3100.00</b>	<b>PESSOAL E ENCARGOS SOCIAIS</b>		<b>1.708.130</b>	<b>6</b>
			<b>3190.00</b>	<b>Aplicações Diretas</b>		<b>1.708.130</b>	<b>6</b>
000141	3190.04	99	1113	Contratação por Tempo Determinado	Fiscal	150.000	1
000142	3190.11	99	1113	Vencimentos e Vantagens Fixas - Pessoal Civil	Fiscal	956.698	3
000373	3190.11	99	1115	Vencimentos e Vantagens Fixas - Pessoal Civil	Fiscal	349.932	1
000143	3190.13	99	1113	Obrigações Patronais	Fiscal	250.000	1
000144	3190.16	99	1113	Outras Despesas Variáveis - Pessoal Civil	Fiscal	500	0
000838	3190.91	99	1113	Sentenças Judiciais	Fiscal	500	0
000145	3190.92	99	1113	Despesas de Exercícios Anteriores	Fiscal	500	0
			<b>3300.00</b>	<b>OUTRAS DESPESAS CORRENTES</b>		<b>1.167.000</b>	<b>4</b>
			<b>3350.00</b>	<b>Transferências a Instituições Privadas sem Fins Lucrativos</b>		<b>1.000</b>	<b>0</b>
000146	3350.41	99	1113	Contribuições	Fiscal	500	0
000147	3350.43	99	1113	Subvenções Sociais	Fiscal	500	0
			<b>3390.00</b>	<b>Aplicações Diretas</b>		<b>1.166.000</b>	<b>4</b>
000148	3390.14	99	1113	Diárias - Civil	Fiscal	500	0
000149	3390.18	99	1113	Auxílio Financeiro a Estudantes	Fiscal	500	0
000150	3390.30	99	1113	Material de Consumo	Fiscal	300.000	1
000151	3390.35	99	1113	Serviços de Consultoria	Fiscal	10.000	0
000152	3390.36	99	1113	Outros Serviços de Terceiros - Pessoa Física	Fiscal	738.000	3
000153	3390.39	99	1113	Outros Serviços de Terceiros - Pessoa Jurídica	Fiscal	111.500	0
000833	3390.40	99	1113	Serviços de Tecnologia da Informação e Comunicação - Pessoa Jurídica	Fiscal	3.000	0
000154	3390.47	99	1113	Obrigações Tributárias e Contributivas	Fiscal	1.000	0
000155	3390.91	99	1113	Sentenças Judiciais	Fiscal	500	0
000156	3390.92	99	1113	Despesas de Exercícios Anteriores	Fiscal	500	0
000840	3390.93	99	1113	Indenizações e Restituições	Fiscal	500	0
			<b>4400.00</b>	<b>INVESTIMENTOS</b>		<b>11.000</b>	<b>0</b>
			<b>4490.00</b>	<b>Aplicações Diretas</b>		<b>11.000</b>	<b>0</b>
000157	4490.51	99	1113	Obras e Instalações	Fiscal	5.000	0
000158	4490.52	99	1113	Equipamentos e Material Permanente	Fiscal	5.000	0
000836	4490.61	99	1113	Aquisição de Imóveis	Fiscal	500	0
000159	4490.92	99	1113	Despesas de Exercícios Anteriores	Fiscal	500	0
12	368	1002	<b>2013</b>	<b>Manutenção do Programa Dinheiro Direto na Escola - PDDE</b>		<b>5.000</b>	<b>0</b>
				<b>Objetivo:</b> Aplicar os recursos na manutenção das escolas, promovendo a melhoria do ensino-aprendizagem			
			<b>3300.00</b>	<b>OUTRAS DESPESAS CORRENTES</b>		<b>5.000</b>	<b>0</b>
			<b>3390.00</b>	<b>Aplicações Diretas</b>		<b>5.000</b>	<b>0</b>
000161	3390.30	99	1121	Material de Consumo	Fiscal	5.000	0
12	361	1002	<b>2014</b>	<b>Manutenção da Educação de Jovens e Adultos - MDE</b>		<b>11.000</b>	<b>0</b>
				<b>Objetivo:</b> Educar jovens e adultos - MDE			
			<b>3100.00</b>	<b>PESSOAL E ENCARGOS SOCIAIS</b>		<b>3.000</b>	<b>0</b>
			<b>3190.00</b>	<b>Aplicações Diretas</b>		<b>3.000</b>	<b>0</b>
000162	3190.04	99	1111	Contratação por Tempo Determinado	Fiscal	500	0
000163	3190.11	99	1111	Vencimentos e Vantagens Fixas - Pessoal Civil	Fiscal	1.000	0
000164	3190.13	99	1111	Obrigações Patronais	Fiscal	500	0
000165	3190.16	99	1111	Outras Despesas Variáveis - Pessoal Civil	Fiscal	500	0
000166	3190.92	99	1001	Despesas de Exercícios Anteriores	Fiscal	500	0
			<b>3300.00</b>	<b>OUTRAS DESPESAS CORRENTES</b>		<b>6.500</b>	<b>0</b>
			<b>3350.00</b>	<b>Transferências a Instituições Privadas sem Fins Lucrativos</b>		<b>1.000</b>	<b>0</b>



**Prefeitura Municipal de Natuba**

Secretaria de Finanças

Departamento de Contabilidade - Orçamento-Programa de 2020 - R\$ 1,00

Quadro Detalhado da Despesa Fixada por Unidade Orçamentária, Ações, Natureza e Elemento de Despesa - Q.D.D.

177

Classificação Institucional Funcional Programática						Dotação	
Natureza de Despesa/Modalidade de Aplicação/Elemento de Despesa/Fonte de Recurso						Orçamentária	%
<b>02.050</b>	<b>Secretaria da Educação</b>					<b>10.272.898</b>	<b>37</b>
000167	3350.41	99	1111	Contribuições	Fiscal	500	0
000168	3350.43	99	1111	Subvenções Sociais	Fiscal	500	0
	<b>3390.00</b>			<b>Aplicações Diretas</b>		<b>5.500</b>	<b>0</b>
000169	3390.30	99	1111	Material de Consumo	Fiscal	1.000	0
000170	3390.31	99	1001	Premiações Culturais, Artísticas, Científicas, Desportivas e Outras (6)(I)	Fiscal	500	0
000171	3390.33	99	1111	Passagens e Despesas com Locomoção	Fiscal	500	0
000172	3390.35	99	1111	Serviços de Consultoria	Fiscal	500	0
000173	3390.36	99	1111	Outros Serviços de Terceiros - Pessoa Física	Fiscal	500	0
000174	3390.39	99	1111	Outros Serviços de Terceiros - Pessoa Jurídica	Fiscal	1.000	0
000175	3390.47	99	1111	Obrigações Tributárias e Contributivas	Fiscal	500	0
000176	3390.92	99	1001	Despesas de Exercícios Anteriores	Fiscal	500	0
000177	3390.93	99	1111	Indenizações e Restituições	Fiscal	500	0
	<b>4400.00</b>			<b>INVESTIMENTOS</b>		<b>1.500</b>	<b>0</b>
	<b>4490.00</b>			<b>Aplicações Diretas</b>		<b>1.500</b>	<b>0</b>
000178	4490.52	99	1111	Equipamentos e Material Permanente	Fiscal	1.500	0
12	361	2001	<b>2015</b>	<b>Manutenção da Secretaria de Educação</b>		<b>72.172</b>	<b>0</b>
				<b>Objetivo:</b> Manter a Secretaria de Educação, desenvolvendo ações voltadas para melhorar a qualidade do ensino no município			
				<b>3100.00</b> PESSOAL E ENCARGOS SOCIAIS		<b>6.500</b>	<b>0</b>
				<b>3190.00</b> Aplicações Diretas		<b>6.500</b>	<b>0</b>
000179	3190.04	99	1111	Contratação por Tempo Determinado	Fiscal	2.500	0
000180	3190.11	99	1111	Vencimentos e Vantagens Fixas - Pessoal Civil	Fiscal	2.500	0
000181	3190.13	99	1111	Obrigações Patronais	Fiscal	500	0
000182	3190.16	99	1111	Outras Despesas Variáveis - Pessoal Civil	Fiscal	500	0
000183	3190.92	99	1001	Despesas de Exercícios Anteriores	Fiscal	500	0
				<b>3300.00</b> OUTRAS DESPESAS CORRENTES		<b>63.172</b>	<b>0</b>
				<b>3390.00</b> Aplicações Diretas		<b>63.172</b>	<b>0</b>
000184	3390.14	99	1111	Diárias - Civil	Fiscal	800	0
000185	3390.30	99	1111	Material de Consumo	Fiscal	3.872	0
000186	3390.33	99	1111	Passagens e Despesas com Locomoção	Fiscal	500	0
000187	3390.36	99	1111	Outros Serviços de Terceiros - Pessoa Física	Fiscal	40.000	0
000188	3390.39	99	1111	Outros Serviços de Terceiros - Pessoa Jurídica	Fiscal	15.000	0
000845	3390.40	99	1111	Serviços de Tecnologia da Informação e Comunicação - Pessoa Jurídica	Fiscal	1.500	0
000189	3390.47	99	1111	Obrigações Tributárias e Contributivas	Fiscal	500	0
000190	3390.92	99	1001	Despesas de Exercícios Anteriores	Fiscal	500	0
000191	3390.93	99	1111	Indenizações e Restituições	Fiscal	500	0
				<b>4400.00</b> INVESTIMENTOS		<b>2.500</b>	<b>0</b>
				<b>4490.00</b> Aplicações Diretas		<b>2.500</b>	<b>0</b>
000192	4490.52	99	1111	Equipamentos e Material Permanente	Fiscal	2.000	0
000848	4490.61	99	1111	Aquisição de Imóveis	Fiscal	500	0
12	361	1002	<b>2016</b>	<b>Manutenção do Programa Nacional de Alimentação Escolar - FUNDAMENTAL</b>		<b>170.854</b>	<b>1</b>
				<b>Objetivo:</b> Garantir que a oferta da alimentação escolar se dê em conformidade com as necessidades nutricionais dos alunos durante o período letivo			
				<b>3300.00</b> OUTRAS DESPESAS CORRENTES		<b>170.854</b>	<b>1</b>
				<b>3390.00</b> Aplicações Diretas		<b>170.854</b>	<b>1</b>
000193	3390.30	99	1001	Material de Consumo	Fiscal	500	0
000194	3390.30	99	1122	Material de Consumo	Fiscal	170.354	1
12	361	1002	<b>2017</b>	<b>Manutenção do Transporte Escolar- ENSINO FUNDAMENTAL</b>		<b>159.987</b>	<b>1</b>
				<b>Objetivo:</b> Manter os transportes escolares assegurando boas condições de uso, oferecendo conforto e segurança aos estudantes			
				<b>3300.00</b> OUTRAS DESPESAS CORRENTES		<b>159.987</b>	<b>1</b>
				<b>3390.00</b> Aplicações Diretas		<b>159.987</b>	<b>1</b>

**Prefeitura Municipal de Natuba**

Secretaria de Finanças

Departamento de Contabilidade - Orçamento-Programa de 2020 - R\$ 1,00

Quadro Detalhado da Despesa Fixada por Unidade Orçamentária, Ações, Natureza e Elemento de Despesa - Q.D.D.

178

Classificação Institucional Funcional Programática					Dotação		
Natureza de Despesa/Modalidade de Aplicação/Elemento de Despesa/Fonte de Recurso				Esfera	Orçamentária	%	
<b>02.050</b>	<b>Secretaria da Educação</b>				<b>10.272.898</b>	<b>37</b>	
000195	3390.30	99	1111	Material de Consumo	Fiscal	500	0
000196	3390.30	99	1123	Material de Consumo	Fiscal	500	0
000197	3390.30	99	1520	Material de Consumo	Fiscal	500	0
000198	3390.36	99	1111	Outros Serviços de Terceiros - Pessoa Física	Fiscal	10.000	0
000199	3390.36	99	1123	Outros Serviços de Terceiros - Pessoa Física	Fiscal	105.787	0
000200	3390.36	99	1520	Outros Serviços de Terceiros - Pessoa Física	Fiscal	32.000	0
000201	3390.39	99	1111	Outros Serviços de Terceiros - Pessoa Jurídica	Fiscal	500	0
000202	3390.39	99	1123	Outros Serviços de Terceiros - Pessoa Jurídica	Fiscal	500	0
000203	3390.39	99	1520	Outros Serviços de Terceiros - Pessoa Jurídica	Fiscal	8.200	0
000842	3390.47	99	1111	Obrigações Tributárias e Contributivas	Fiscal	500	0
000204	3390.47	99	1123	Obrigações Tributárias e Contributivas	Fiscal	500	0
000843	3390.93	99	1520	Indenizações e Restituições	Fiscal	500	0
12	361	1002	<b>2018</b>	<b>Manutenção do Desenvolvimento do Ensino - MDE</b>		<b>1.205.147</b>	<b>4</b>
			<b>Objetivo:</b>	Manter o desenvolvimento do ensino- MDE			
			<b>3100.00</b>	PESSOAL E ENCARGOS SOCIAIS		<b>937.000</b>	<b>3</b>
			<b>3190.00</b>	Aplicações Diretas		<b>937.000</b>	<b>3</b>
000205	3190.04	99	1111	Contratação por Tempo Determinado	Fiscal	100.000	0
000206	3190.11	99	1111	Vencimentos e Vantagens Fixas - Pessoal Civil	Fiscal	540.000	2
000207	3190.13	99	1111	Obrigações Patronais	Fiscal	296.000	1
000208	3190.16	99	1111	Outras Despesas Variáveis - Pessoal Civil	Fiscal	500	0
000209	3190.92	99	1001	Despesas de Exercícios Anteriores	Fiscal	500	0
			<b>3300.00</b>	OUTRAS DESPESAS CORRENTES		<b>260.147</b>	<b>1</b>
			<b>3390.00</b>	Aplicações Diretas		<b>260.147</b>	<b>1</b>
000210	3390.14	99	1111	Diárias - Civil	Fiscal	3.130	0
000211	3390.18	99	1001	Auxílio Financeiro a Estudantes	Fiscal	500	0
000212	3390.30	99	1111	Material de Consumo	Fiscal	82.517	0
000213	3390.31	99	1001	Premiações Culturais, Artísticas, Científicas, Desportivas e Outras (6)(I)	Fiscal	500	0
000214	3390.32	99	1111	Material de Distribuição Gratuita	Fiscal	500	0
000215	3390.35	99	1111	Serviços de Consultoria	Fiscal	10.000	0
000216	3390.36	99	1111	Outros Serviços de Terceiros - Pessoa Física	Fiscal	100.000	0
000217	3390.39	99	1111	Outros Serviços de Terceiros - Pessoa Jurídica	Fiscal	60.000	0
000851	3390.40	99	1111	Serviços de Tecnologia da Informação e Comunicação - Pessoa Jurídica	Fiscal	1.500	0
000218	3390.47	99	1111	Obrigações Tributárias e Contributivas	Fiscal	500	0
000219	3390.92	99	1001	Despesas de Exercícios Anteriores	Fiscal	500	0
000220	3390.93	99	1111	Indenizações e Restituições	Fiscal	500	0
			<b>4400.00</b>	INVESTIMENTOS		<b>8.000</b>	<b>0</b>
			<b>4490.00</b>	Aplicações Diretas		<b>8.000</b>	<b>0</b>
000221	4490.51	99	1111	Obras e Instalações	Fiscal	2.000	0
000222	4490.52	99	1111	Equipamentos e Material Permanente	Fiscal	5.000	0
000854	4490.61	99	1111	Aquisição de Imóveis	Fiscal	500	0
000223	4490.92	99	1001	Despesas de Exercícios Anteriores	Fiscal	500	0
12	365	1002	<b>2019</b>	<b>Manutenção do Programa Nacional de Alimentação Escolar - CRECHE</b>		<b>55.070</b>	<b>0</b>
			<b>Objetivo:</b>	Manter as atividades de alimentação escolar da creche, de maneira que estas estejam em conformidade com as necessidades nutricionais dos alunos durante o período letivo.			
			<b>3300.00</b>	OUTRAS DESPESAS CORRENTES		<b>55.070</b>	<b>0</b>
			<b>3390.00</b>	Aplicações Diretas		<b>55.070</b>	<b>0</b>
000225	3390.30	99	1001	Material de Consumo	Fiscal	500	0
000226	3390.30	99	1122	Material de Consumo	Fiscal	54.570	0
12	368	1002	<b>2020</b>	<b>Manutenção do Salário Educação - QSE</b>		<b>327.600</b>	<b>1</b>
			<b>Objetivo:</b>	Manter o salário educação			
			<b>3300.00</b>	OUTRAS DESPESAS CORRENTES		<b>322.600</b>	<b>1</b>



# Prefeitura Municipal de Natuba

Secretaria de Finanças

Departamento de Contabilidade - Orçamento-Programa de 2020 - R\$ 1,00

Quadro Detalhado da Despesa Fixada por Unidade Orçamentária, Ações, Natureza e Elemento de Despesa - Q.D.D.

179

Classificação Institucional Funcional Programática						Dotação	
Natureza de Despesa/Modalidade de Aplicação/Elemento de Despesa/Fonte de Recurso						Orçamentária	%
<b>02.050</b>	<b>Secretaria da Educação</b>					<b>10.272.898</b>	<b>37</b>
	<b>3390.00</b>	<b>Aplicações Diretas</b>				<b>322.600</b>	<b>1</b>
000227	3390.14	99	1120	Diárias - Civil	Fiscal	500	0
000228	3390.30	99	1120	Material de Consumo	Fiscal	198.000	1
000229	3390.35	99	1120	Serviços de Consultoria	Fiscal	12.600	0
000230	3390.36	99	1120	Outros Serviços de Terceiros - Pessoa Física	Fiscal	77.000	0
000231	3390.39	99	1120	Outros Serviços de Terceiros - Pessoa Jurídica	Fiscal	33.000	0
000409	3390.47	99	1120	Obrigações Tributárias e Contributivas	Fiscal	500	0
000232	3390.92	99	1120	Despesas de Exercícios Anteriores	Fiscal	500	0
000233	3390.93	99	1120	Indenizações e Restituições	Fiscal	500	0
	<b>4400.00</b>	<b>INVESTIMENTOS</b>				<b>5.000</b>	<b>0</b>
	<b>4490.00</b>	<b>Aplicações Diretas</b>				<b>5.000</b>	<b>0</b>
000234	4490.52	99	1120	Equipamentos e Material Permanente	Fiscal	5.000	0
12	361	1002	<b>2021</b>	<b>Manutenção da Educação de Jovens e Adultos - FUNDEB 40%</b>		<b>7.000</b>	<b>0</b>
	<b>Objetivo:</b> Educar jovens e adultos - FUNDEB 40%						
	<b>3100.00</b>	<b>PESSOAL E ENCARGOS SOCIAIS</b>				<b>3.500</b>	<b>0</b>
	<b>3190.00</b>	<b>Aplicações Diretas</b>				<b>3.500</b>	<b>0</b>
000235	3190.04	99	1113	Contratação por Tempo Determinado	Fiscal	1.000	0
000236	3190.11	99	1113	Vencimentos e Vantagens Fixas - Pessoal Civil	Fiscal	1.000	0
000237	3190.13	99	1113	Obrigações Patronais	Fiscal	500	0
000238	3190.16	99	1113	Outras Despesas Variáveis - Pessoal Civil	Fiscal	500	0
000239	3190.92	99	1113	Despesas de Exercícios Anteriores	Fiscal	500	0
	<b>3300.00</b>	<b>OUTRAS DESPESAS CORRENTES</b>				<b>3.000</b>	<b>0</b>
	<b>3350.00</b>	<b>Transferências a Instituições Privadas sem Fins Lucrativos</b>				<b>500</b>	<b>0</b>
000240	3350.43	99	1113	Subvenções Sociais	Fiscal	500	0
	<b>3390.00</b>	<b>Aplicações Diretas</b>				<b>2.500</b>	<b>0</b>
000241	3390.30	99	1113	Material de Consumo	Fiscal	500	0
000242	3390.35	99	1113	Serviços de Consultoria	Fiscal	500	0
000243	3390.36	99	1113	Outros Serviços de Terceiros - Pessoa Física	Fiscal	500	0
000244	3390.39	99	1113	Outros Serviços de Terceiros - Pessoa Jurídica	Fiscal	500	0
000245	3390.92	99	1113	Despesas de Exercícios Anteriores	Fiscal	500	0
	<b>4400.00</b>	<b>INVESTIMENTOS</b>				<b>500</b>	<b>0</b>
	<b>4490.00</b>	<b>Aplicações Diretas</b>				<b>500</b>	<b>0</b>
000246	4490.52	99	1113	Equipamentos e Material Permanente	Fiscal	500	0
12	361	1002	<b>2022</b>	<b>Manutenção da Educação de Jovens e Adultos - FUNDEB 60%</b>		<b>4.500</b>	<b>0</b>
	<b>Objetivo:</b> Educar jovens e adultos - FUNDEB 60%						
	<b>3100.00</b>	<b>PESSOAL E ENCARGOS SOCIAIS</b>				<b>4.500</b>	<b>0</b>
	<b>3190.00</b>	<b>Aplicações Diretas</b>				<b>4.500</b>	<b>0</b>
000247	3190.04	99	1112	Contratação por Tempo Determinado	Fiscal	1.500	0
000248	3190.11	99	1112	Vencimentos e Vantagens Fixas - Pessoal Civil	Fiscal	1.500	0
000249	3190.13	99	1112	Obrigações Patronais	Fiscal	500	0
000250	3190.16	99	1112	Outras Despesas Variáveis - Pessoal Civil	Fiscal	500	0
000251	3190.92	99	1112	Despesas de Exercícios Anteriores	Fiscal	500	0
12	365	1002	<b>2023</b>	<b>Manutenção da Educação Infantil e Creche - FUNDEB 40%</b>		<b>6.500</b>	<b>0</b>
	<b>Objetivo:</b> Manter as atividades da educação infantil e creche - FUNDEB 40%						
	<b>3100.00</b>	<b>PESSOAL E ENCARGOS SOCIAIS</b>				<b>4.500</b>	<b>0</b>
	<b>3190.00</b>	<b>Aplicações Diretas</b>				<b>4.500</b>	<b>0</b>
000252	3190.04	99	1113	Contratação por Tempo Determinado	Fiscal	1.500	0
000253	3190.11	99	1113	Vencimentos e Vantagens Fixas - Pessoal Civil	Fiscal	1.500	0
000254	3190.13	99	1113	Obrigações Patronais	Fiscal	500	0
000255	3190.16	99	1113	Outras Despesas Variáveis - Pessoal Civil	Fiscal	500	0
000256	3190.92	99	1113	Despesas de Exercícios Anteriores	Fiscal	500	0



# Prefeitura Municipal de Natuba

Secretaria de Finanças

Departamento de Contabilidade - Orçamento-Programa de 2020 - R\$ 1,00

Quadro Detalhado da Despesa Fixada por Unidade Orçamentária, Ações, Natureza e Elemento de Despesa - Q.D.D.

Classificação Institucional Funcional Programática							Dotação		
Natureza de Despesa/Modalidade de Aplicação/Elemento de Despesa/Fonte de Recurso							Orçamentária	%	
<b>02.050</b>	<b>Secretaria da Educação</b>						<b>10.272.898</b>	<b>37</b>	
	<b>3300.00</b>	<b>OUTRAS DESPESAS CORRENTES</b>					<b>2.000</b>	<b>0</b>	
	<b>3390.00</b>	<b>Aplicações Diretas</b>					<b>2.000</b>	<b>0</b>	
000257	3390.30	99	1113	Material de Consumo	Fiscal	500	0		
000258	3390.36	99	1113	Outros Serviços de Terceiros - Pessoa Física	Fiscal	500	0		
000259	3390.39	99	1113	Outros Serviços de Terceiros - Pessoa Jurídica	Fiscal	500	0		
000260	3390.92	99	1113	Despesas de Exercícios Anteriores	Fiscal	500	0		
12	365	1002	<b>2024</b>	<b>Manutenção da Educação Infantil e Creche - FUNDEB 60%</b>		<b>7.000</b>	<b>0</b>		
				<b>Objetivo:</b> Manter as atividades da educação infantil e creche - FUNDEB 60%					
			<b>3100.00</b>	<b>PESSOAL E ENCARGOS SOCIAIS</b>			<b>7.000</b>	<b>0</b>	
			<b>3190.00</b>	<b>Aplicações Diretas</b>				<b>7.000</b>	<b>0</b>
000261	3190.04	99	1112	Contratação por Tempo Determinado	Fiscal	500	0		
000262	3190.11	99	1112	Vencimentos e Vantagens Fixas - Pessoal Civil	Fiscal	5.000	0		
000263	3190.13	99	1112	Obrigações Patronais	Fiscal	500	0		
000264	3190.16	99	1112	Outras Despesas Variáveis - Pessoal Civil	Fiscal	500	0		
000265	3190.92	99	1112	Despesas de Exercícios Anteriores	Fiscal	500	0		
12	365	1002	<b>2025</b>	<b>Manutenção do Programa Nacional de Alimentação Escolar - PRE-ESCOLA</b>		<b>30.180</b>	<b>0</b>		
				<b>Objetivo:</b> Garantir que a oferta da alimentação escolar se dê em conformidade com as necessidades nutricionais dos alunos durante o período letivo.					
			<b>3300.00</b>	<b>OUTRAS DESPESAS CORRENTES</b>			<b>30.180</b>	<b>0</b>	
			<b>3390.00</b>	<b>Aplicações Diretas</b>				<b>30.180</b>	<b>0</b>
000266	3390.30	99	1001	Material de Consumo	Fiscal	500	0		
000267	3390.30	99	1122	Material de Consumo	Fiscal	29.680	0		
12	362	1002	<b>2026</b>	<b>Manutenção das Atividades do Transporte Escolar- ENSINO MÉDIO</b>		<b>16.330</b>	<b>0</b>		
				<b>Objetivo:</b> Manter as atividades do transporte escolar, com a finalidade de garantir seu pleno funcionamento					
			<b>3300.00</b>	<b>OUTRAS DESPESAS CORRENTES</b>			<b>16.330</b>	<b>0</b>	
			<b>3390.00</b>	<b>Aplicações Diretas</b>				<b>16.330</b>	<b>0</b>
000268	3390.36	99	1001	Outros Serviços de Terceiros - Pessoa Física	Fiscal	500	0		
000269	3390.36	99	1123	Outros Serviços de Terceiros - Pessoa Física	Fiscal	15.830	0		
12	365	1002	<b>2027</b>	<b>Manutenção das Atividades do Transporte Escolar - ENSINO INFANTIL</b>		<b>12.652</b>	<b>0</b>		
				<b>Objetivo:</b> Garantir a manutenção do transporte escolar, com a finalidade de garantir seu pleno funcionamento					
			<b>3300.00</b>	<b>OUTRAS DESPESAS CORRENTES</b>			<b>12.652</b>	<b>0</b>	
			<b>3390.00</b>	<b>Aplicações Diretas</b>				<b>12.652</b>	<b>0</b>
000270	3390.36	99	1111	Outros Serviços de Terceiros - Pessoa Física	Fiscal	500	0		
000271	3390.36	99	1123	Outros Serviços de Terceiros - Pessoa Física	Fiscal	12.152	0		
12	361	1002	<b>2028</b>	<b>Manutenção do Programa Nacional de Alimentação Escolar - EJA</b>		<b>42.726</b>	<b>0</b>		
				<b>Objetivo:</b> Manter as atividades da merenda escolar para jovens e adultos.					
			<b>3300.00</b>	<b>OUTRAS DESPESAS CORRENTES</b>			<b>42.726</b>	<b>0</b>	
			<b>3390.00</b>	<b>Aplicações Diretas</b>				<b>42.726</b>	<b>0</b>
000272	3390.30	99	1001	Material de Consumo	Fiscal	500	0		
000273	3390.30	99	1122	Material de Consumo	Fiscal	42.226	0		
12	361	1002	<b>2029</b>	<b>Manutenção do Programa Nacional de Alimentação Escolar - AEE</b>		<b>1.030</b>	<b>0</b>		
				<b>Objetivo:</b> Adquirir gêneros alimentícios para merenda destinados aos alunos da educação do Atendimento Educacional Especial					
			<b>3300.00</b>	<b>OUTRAS DESPESAS CORRENTES</b>			<b>1.030</b>	<b>0</b>	
			<b>3390.00</b>	<b>Aplicações Diretas</b>				<b>1.030</b>	<b>0</b>
000274	3390.30	99	1001	Material de Consumo	Fiscal	500	0		
000275	3390.30	99	1122	Material de Consumo	Fiscal	530	0		

**Prefeitura Municipal de Natuba**

Secretaria de Finanças

Departamento de Contabilidade - Orçamento-Programa de 2020 - R\$ 1,00

Quadro Detalhado da Despesa Fixada por Unidade Orçamentária, Ações, Natureza e Elemento de Despesa - Q.D.D.

181

Classificação Institucional Funcional Programática							Dotação																												
Natureza de Despesa/Modalidade de Aplicação/Elemento de Despesa/Fonte de Recurso							Orçamentária	%																											
<b>02.050</b>	<b>Secretaria da Educação</b>						<b>10.272.898</b>	<b>37</b>																											
12	368	1002	<b>2030 Manutenção de Outros Programas do FNDE</b>				<b>45.500</b>	<b>0</b>																											
<b>Objetivo:</b> Manter programas do FNDE não especificados no orçamento.																																			
<b>3100.00</b> PESSOAL E ENCARGOS SOCIAIS							<b>20.500</b>	<b>0</b>																											
<b>3190.00</b> Aplicações Diretas							<b>20.500</b>	<b>0</b>																											
000276	3190.04	99	1124	Contratação por Tempo Determinado		Fiscal	10.000	0																											
000277	3190.11	99	1124	Vencimentos e Vantagens Fixas - Pessoal Civil		Fiscal	10.000	0																											
000278	3190.13	99	1124	Obrigações Patronais		Fiscal	500	0																											
<b>3300.00</b> OUTRAS DESPESAS CORRENTES							<b>22.000</b>	<b>0</b>																											
<b>3390.00</b> Aplicações Diretas							<b>22.000</b>	<b>0</b>																											
000279	3390.14	99	1124	Diárias - Civil		Fiscal	500	0																											
000280	3390.30	99	1124	Material de Consumo		Fiscal	8.500	0																											
000281	3390.35	99	1124	Serviços de Consultoria		Fiscal	500	0																											
000282	3390.36	99	1124	Outros Serviços de Terceiros - Pessoa Física		Fiscal	5.000	0																											
000283	3390.39	99	1124	Outros Serviços de Terceiros - Pessoa Jurídica		Fiscal	6.000	0																											
000827	3390.40	99	1124	Serviços de Tecnologia da Informação e Comunicação - Pessoa Jurídica		Fiscal	500	0																											
000284	3390.47	99	1124	Obrigações Tributárias e Contributivas		Fiscal	500	0																											
000285	3390.93	99	1124	Indenizações e Restituições		Fiscal	500	0																											
<b>4400.00</b> INVESTIMENTOS							<b>3.000</b>	<b>0</b>																											
<b>4490.00</b> Aplicações Diretas							<b>3.000</b>	<b>0</b>																											
000286	4490.52	99	1124	Equipamentos e Material Permanente		Fiscal	2.500	0																											
000830	4490.61	99	1124	Aquisição de Imóveis		Fiscal	500	0																											
<table border="0"> <tr> <td>Pessoal e</td> <td>Juros e</td> <td>Outras</td> <td></td> <td>Inversões</td> <td>Amortização</td> <td>Reserva</td> <td></td> <td></td> </tr> <tr> <td>Encargos</td> <td>Encargos</td> <td>Despesas</td> <td></td> <td>Financeiras</td> <td>da Dívida</td> <td>de Contingência</td> <td></td> <td></td> </tr> <tr> <td>Sociais</td> <td>da Dívida</td> <td>Correntes</td> <td>Investimentos</td> <td></td> <td></td> <td></td> <td></td> <td></td> </tr> </table>							Pessoal e	Juros e	Outras		Inversões	Amortização	Reserva			Encargos	Encargos	Despesas		Financeiras	da Dívida	de Contingência			Sociais	da Dívida	Correntes	Investimentos							
Pessoal e	Juros e	Outras		Inversões	Amortização	Reserva																													
Encargos	Encargos	Despesas		Financeiras	da Dívida	de Contingência																													
Sociais	da Dívida	Correntes	Investimentos																																
Fiscal:	7.679.650		2.355.748	237.500			<b>10.272.898</b>	<b>37</b>																											
Seguridade:							<b>0</b>	<b>0</b>																											
<b>Total:</b>	<b>7.679.650</b>		<b>2.355.748</b>	<b>237.500</b>			<b>10.272.898</b>	<b>37</b>																											



# Prefeitura Municipal de Natuba

Secretaria de Finanças

Departamento de Contabilidade - Orçamento-Programa de 2020 - R\$ 1,00

Quadro Detalhado da Despesa Fixada por Unidade Orçamentária, Ações, Natureza e Elemento de Despesa - Q.D.D.

182

Classificação Institucional Funcional Programática						Dotação	%
Natureza de Despesa/Modalidade de Aplicação/Elemento de Despesa/Fonte de Recurso						Orçamentária	
<b>02.060</b>	<b>Secretaria de Saúde</b>					<b>1.807.291</b>	<b>7</b>
10 512 1001	<b>1005 Construção, Ampliação e/ou Implantação de Abastecimento D'água</b>					<b>205.000</b>	<b>1</b>
	<b>Objetivo:</b> Construir, ampliar e/ou Implantar abastecimento d'água através da construção ou recuperação de açudes e barragens, construção de cisternas, perfuração e instalação de poços nas comunidades do município de Natuba, conforme demanda do orçamento participativo.						
	<b>4400.00</b>	<b>INVESTIMENTOS</b>				<b>205.000</b>	<b>1</b>
	<b>4490.00</b>	<b>Aplicações Diretas</b>				<b>205.000</b>	<b>1</b>
000287	4490.51	99	1211	Obras e Instalações	Seguridade	2.500	0
000288	4490.51	99	1220	Obras e Instalações	Seguridade	150.000	1
000289	4490.52	99	1211	Equipamentos e Material Permanente	Seguridade	2.500	0
000290	4490.52	99	1220	Equipamentos e Material Permanente	Seguridade	50.000	0
10 511 1001	<b>1006 Melhoria Habitacional</b>					<b>105.000</b>	<b>0</b>
	<b>Objetivo:</b> Melhoria habitacional para combater as doenças de chagas em casa que possuem uma estrutura rústica, de baixo nível de sustentação, nas comunidades locais com a finalidade de melhorar a qualidade de vida do município.						
	<b>4400.00</b>	<b>INVESTIMENTOS</b>				<b>105.000</b>	<b>0</b>
	<b>4490.00</b>	<b>Aplicações Diretas</b>				<b>105.000</b>	<b>0</b>
000291	4490.51	99	1211	Obras e Instalações	Seguridade	5.000	0
000292	4490.51	99	1220	Obras e Instalações	Seguridade	100.000	0
10 512 1001	<b>1007 Ações de Saneamento Básico</b>					<b>205.000</b>	<b>1</b>
	<b>Objetivo:</b> Executar ações de saneamento básico com a construção e/ou recuperação de esgotamento sanitário em diversas localidades do município de Natuba, principalmente no Rio Riacho de Natuba, conforme demanda do orçamento participativo.						
	<b>4400.00</b>	<b>INVESTIMENTOS</b>				<b>205.000</b>	<b>1</b>
	<b>4490.00</b>	<b>Aplicações Diretas</b>				<b>205.000</b>	<b>1</b>
000293	4490.51	99	1211	Obras e Instalações	Seguridade	5.000	0
000294	4490.51	99	1220	Obras e Instalações	Seguridade	200.000	1
10 301 2001	<b>2031 Manutenção das Atividades da Secretaria de Saúde</b>					<b>1.292.291</b>	<b>5</b>
	<b>Objetivo:</b> Manter as atividades administrativas da Secretaria de Saúde e Centro de Parto Normal, visando melhor qualidade de vida dos munícipes						
	<b>3100.00</b>	<b>PESSOAL E ENCARGOS SOCIAIS</b>				<b>1.221.500</b>	<b>4</b>
	<b>3190.00</b>	<b>Aplicações Diretas</b>				<b>1.221.500</b>	<b>4</b>
000295	3190.04	99	1211	Contratação por Tempo Determinado	Seguridade	200.000	1
000296	3190.11	99	1211	Vencimentos e Vantagens Fixas - Pessoal Civil	Seguridade	400.000	1
000297	3190.13	99	1211	Obrigações Patronais	Seguridade	620.000	2
000298	3190.16	99	1211	Outras Despesas Variáveis - Pessoal Civil	Seguridade	500	0
000299	3190.91	99	1211	Sentenças Judiciais	Seguridade	500	0
000300	3190.92	99	1001	Despesas de Exercícios Anteriores	Seguridade	500	0
	<b>3300.00</b>	<b>OUTRAS DESPESAS CORRENTES</b>				<b>66.791</b>	<b>0</b>
	<b>3350.00</b>	<b>Transferências a Instituições Privadas sem Fins Lucrativos</b>				<b>500</b>	<b>0</b>
000873	3350.41	99	1211	Contribuições	Seguridade	500	0
	<b>3390.00</b>	<b>Aplicações Diretas</b>				<b>66.291</b>	<b>0</b>
000301	3390.14	99	1211	Diárias - Civil	Seguridade	5.000	0
000302	3390.30	99	1211	Material de Consumo	Seguridade	20.291	0
000303	3390.32	99	1211	Material de Distribuição Gratuita	Seguridade	500	0
000304	3390.33	99	1211	Passagens e Despesas com Locomoção	Seguridade	500	0
000305	3390.35	99	1211	Serviços de Consultoria	Seguridade	500	0
000306	3390.36	99	1211	Outros Serviços de Terceiros - Pessoa Física	Seguridade	20.000	0
000307	3390.39	99	1211	Outros Serviços de Terceiros - Pessoa Jurídica	Seguridade	15.000	0
000868	3390.40	99	1211	Serviços de Tecnologia da Informação e Comunicação - Pessoa Jurídica	Seguridade	500	0
000308	3390.47	99	1211	Obrigações Tributárias e Contributivas	Seguridade	500	0
000872	3390.48	99	1001	Outros Auxílios Financeiros a Pessoas Físicas	Seguridade	500	0

**Prefeitura Municipal de Natuba**

Secretaria de Finanças

Departamento de Contabilidade - Orçamento-Programa de 2020 - R\$ 1,00

Quadro Detalhado da Despesa Fixada por Unidade Orçamentária, Ações, Natureza e Elemento de Despesa - Q.D.D.

183

Classificação Institucional Funcional Programática						Dotação		
Natureza de Despesa/Modalidade de Aplicação/Elemento de Despesa/Fonte de Recurso				Esfera		Orçamentária	%	
<b>02.060</b>	<b>Secretaria de Saúde</b>					<b>1.807.291</b>	<b>7</b>	
000309	3390.92	99	1001	Despesas de Exercícios Anteriores	Seguridade	500	0	
000310	3390.93	99	1211	Indenizações e Restituições	Seguridade	500	0	
000406	3390.93	99	1220	Indenizações e Restituições	Seguridade	2.000	0	
	<b>4400.00</b>			<b>INVESTIMENTOS</b>		<b>4.000</b>	<b>0</b>	
	<b>4490.00</b>			<b>Aplicações Diretas</b>		<b>4.000</b>	<b>0</b>	
000311	4490.51	99	1211	Obras e Instalações	Seguridade	500	0	
000312	4490.52	99	1211	Equipamentos e Material Permanente	Seguridade	2.500	0	
000871	4490.61	99	1211	Aquisição de Imóveis	Seguridade	500	0	
000313	4490.92	99	1001	Despesas de Exercícios Anteriores	Seguridade	500	0	
	Pessoal e Encargos Sociais	Juros e Encargos da Dívida	Outras Despesas Correntes	Investimentos	Inversões Financeiras	Amortização da Dívida	Reserva de Contingência	
Fiscal:								<b>0</b>
Seguridade:	1.221.500		66.791	519.000				<b>1.807.291</b>
<b>Total:</b>	<b>1.221.500</b>		<b>66.791</b>	<b>519.000</b>				<b>1.807.291</b>



# Prefeitura Municipal de Natuba

Secretaria de Finanças

Departamento de Contabilidade - Orçamento-Programa de 2020 - R\$ 1,00

Quadro Detalhado da Despesa Fixada por Unidade Orçamentária, Ações, Natureza e Elemento de Despesa - Q.D.D.

184

Classificação Institucional Funcional Programática							Dotação	%
Natureza de Despesa/Modalidade de Aplicação/Elemento de Despesa/Fonte de Recurso							Orçamentária	
<b>02.070</b>	<b>Fundo Municipal de Saúde</b>						<b>4.760.594</b>	<b>17</b>
10 301 1001	<b>1008 Bloco de Investimento da Rede de Serviços Públicos da Atenção Básica</b>						<b>311.000</b>	<b>1</b>
	<b>Objetivo:</b> Construir, reformar, ampliar, implantar unidades básicas nas comunidades de Olhos D'água, São José, Fantasia e outras, adquirir veículos e equipamentos para estruturar a Rede de Serviços Públicos de Saúde da Atenção Básica							
	<b>4400.00</b>	<b>INVESTIMENTOS</b>					<b>311.000</b>	<b>1</b>
	<b>4490.00</b>	<b>Aplicações Diretas</b>					<b>311.000</b>	<b>1</b>
000876	4490.51	99	1211	Obras e Instalações	Seguridade	500	0	
000875	4490.51	99	1215	Obras e Instalações	Seguridade	200.000	1	
000315	4490.52	99	1211	Equipamentos e Material Permanente	Seguridade	10.000	0	
000316	4490.52	99	1215	Equipamentos e Material Permanente	Seguridade	98.000	0	
001003	4490.93	99	1211	Indenizações e Restituições	Seguridade	500	0	
001004	4490.93	99	1215	Indenizações e Restituições	Seguridade	2.000	0	
10 302 1001	<b>1009 Bloco de Investimento na Rede de Serviços Públicos de Saúde da Atenção de Média e Alta Complexidade Ambulatorial e Hospitalar</b>						<b>106.000</b>	<b>0</b>
	<b>Objetivo:</b> Construir, reformar, ampliar, implantar, adquirir veículos e equipamentos para estruturar a Rede de Serviços Públicos de Saúde da Atenção de Média e Alta Complexidade Ambulatorial e Hospitalar.							
	<b>4400.00</b>	<b>INVESTIMENTOS</b>					<b>106.000</b>	<b>0</b>
	<b>4490.00</b>	<b>Aplicações Diretas</b>					<b>106.000</b>	<b>0</b>
000317	4490.51	99	1211	Obras e Instalações	Seguridade	500	0	
000318	4490.51	99	1215	Obras e Instalações	Seguridade	60.000	0	
000877	4490.52	99	1211	Equipamentos e Material Permanente	Seguridade	5.000	0	
000319	4490.52	99	1215	Equipamentos e Material Permanente	Seguridade	39.000	0	
001005	4490.93	99	1211	Indenizações e Restituições	Seguridade	500	0	
001006	4490.93	99	1215	Indenizações e Restituições	Seguridade	1.000	0	
10 301 1001	<b>2032 Bloco de Custeio das Ações e Serviços Públicos de Saúde da Atenção Básica - Recursos Próprios</b>						<b>124.000</b>	<b>0</b>
	<b>Objetivo:</b> Manter com recursos próprios do Município as Ações e Serviços Públicos de Saúde da Atenção Básica, compreendendo a manutenção do PMAQ, NASF, Saúde Bucal, Estratégia da Saúde da Família, Agentes Comunitários de Saúde e outros.							
	<b>3100.00</b>	<b>PESSOAL E ENCARGOS SOCIAIS</b>					<b>51.000</b>	<b>0</b>
	<b>3190.00</b>	<b>Aplicações Diretas</b>					<b>51.000</b>	<b>0</b>
000320	3190.04	99	1211	Contratação por Tempo Determinado	Seguridade	35.000	0	
000321	3190.11	99	1211	Vencimentos e Vantagens Fixas - Pessoal Civil	Seguridade	10.000	0	
000322	3190.13	99	1211	Obrigações Patronais	Seguridade	5.000	0	
000323	3190.16	99	1211	Outras Despesas Variáveis - Pessoal Civil	Seguridade	500	0	
000324	3190.92	99	1001	Despesas de Exercícios Anteriores	Seguridade	500	0	
	<b>3300.00</b>	<b>OUTRAS DESPESAS CORRENTES</b>					<b>66.500</b>	<b>0</b>
	<b>3350.00</b>	<b>Transferências a Instituições Privadas sem Fins Lucrativos</b>					<b>1.000</b>	<b>0</b>
000325	3350.41	99	1211	Contribuições	Seguridade	500	0	
000326	3350.43	99	1211	Subvenções Sociais	Seguridade	500	0	
	<b>3371.00</b>	<b>Transferências a Consórcios Públicos</b>					<b>500</b>	<b>0</b>
000327	3371.41	99	1211	Contribuições	Seguridade	500	0	
	<b>3390.00</b>	<b>Aplicações Diretas</b>					<b>65.000</b>	<b>0</b>
000328	3390.14	99	1211	Diárias - Civil	Seguridade	3.000	0	
000329	3390.30	99	1211	Material de Consumo	Seguridade	30.000	0	
000889	3390.31	99	1001	Premiações Culturais, Artísticas, Científicas, Desportivas e Outras (6)(I)	Seguridade	500	0	
000330	3390.32	99	1211	Material de Distribuição Gratuita	Seguridade	500	0	
000331	3390.33	99	1211	Passagens e Despesas com Locomoção	Seguridade	500	0	
000332	3390.36	99	1211	Outros Serviços de Terceiros - Pessoa Física	Seguridade	20.000	0	
000333	3390.39	99	1211	Outros Serviços de Terceiros - Pessoa Jurídica	Seguridade	8.000	0	
000884	3390.40	99	1211	Serviços de Tecnologia da Informação e Comunicação - Pessoa Jurídica	Seguridade	500	0	
000334	3390.47	99	1211	Obrigações Tributárias e Contributivas	Seguridade	1.000	0	





# Prefeitura Municipal de Natuba

Secretaria de Finanças

Departamento de Contabilidade - Orçamento-Programa de 2020 - R\$ 1,00

Quadro Detalhado da Despesa Fixada por Unidade Orçamentária, Ações, Natureza e Elemento de Despesa - Q.D.D.

Classificação Institucional Funcional Programática							Dotação	%
Natureza de Despesa/Modalidade de Aplicação/Elemento de Despesa/Fonte de Recurso						Esfera	Orçamentária	
<b>02.070</b>	<b>Fundo Municipal de Saúde</b>						<b>4.760.594</b>	<b>17</b>
000335	3390.92	99	1001	Despesas de Exercícios Anteriores		Seguridade	500	0
000336	3390.93	99	1211	Indenizações e Restituições		Seguridade	500	0
	<b>4400.00</b>			<b>INVESTIMENTOS</b>			<b>6.500</b>	<b>0</b>
	<b>4490.00</b>			<b>Aplicações Diretas</b>			<b>6.500</b>	<b>0</b>
000337	4490.51	99	1211	Obras e Instalações		Seguridade	500	0
000338	4490.52	99	1211	Equipamentos e Material Permanente		Seguridade	5.000	0
000887	4490.61	99	1211	Aquisição de Imóveis		Seguridade	500	0
000339	4490.92	99	1001	Despesas de Exercícios Anteriores		Seguridade	500	0
10	301	1001	<b>2033</b>	<b>Bloco de Custeio das Ações e Serviços Públicos de Saúde da Atenção Básica</b>			<b>2.197.630</b>	<b>8</b>
				<b>Objetivo:</b> Manter as Ações e Serviços Públicos de Saúde da Atenção Básica, compreendendo a manutenção do PMAQ, NASF, Saúde Bucal, Estratégia da Saúde da Família, Agentes Comunitários de Saúde e outros.				
			<b>3100.00</b>	<b>PESSOAL E ENCARGOS SOCIAIS</b>			<b>1.591.630</b>	<b>6</b>
			<b>3190.00</b>	<b>Aplicações Diretas</b>			<b>1.591.630</b>	<b>6</b>
000340	3190.04	99	1214	Contratação por Tempo Determinado		Seguridade	810.000	3
000341	3190.11	99	1214	Vencimentos e Vantagens Fixas - Pessoal Civil		Seguridade	760.630	3
000342	3190.13	99	1214	Obrigações Patronais		Seguridade	20.000	0
000343	3190.16	99	1214	Outras Despesas Variáveis - Pessoal Civil		Seguridade	500	0
000344	3190.92	99	1214	Despesas de Exercícios Anteriores		Seguridade	500	0
			<b>3300.00</b>	<b>OUTRAS DESPESAS CORRENTES</b>			<b>590.500</b>	<b>2</b>
			<b>3390.00</b>	<b>Aplicações Diretas</b>			<b>590.500</b>	<b>2</b>
000345	3390.14	99	1214	Diárias - Civil		Seguridade	500	0
000346	3390.30	99	1214	Material de Consumo		Seguridade	200.000	1
000890	3390.31	99	1214	Premiações Culturais, Artísticas, Científicas, Desportivas e Outras (6)(I)		Seguridade	100.000	0
000891	3390.32	99	1214	Material de Distribuição Gratuita		Seguridade	500	0
000892	3390.33	99	1214	Passagens e Despesas com Locomoção		Seguridade	500	0
000893	3390.35	99	1214	Serviços de Consultoria		Seguridade	500	0
000347	3390.36	99	1214	Outros Serviços de Terceiros - Pessoa Física		Seguridade	170.000	1
000348	3390.39	99	1214	Outros Serviços de Terceiros - Pessoa Jurídica		Seguridade	105.000	0
000894	3390.40	99	1214	Serviços de Tecnologia da Informação e Comunicação - Pessoa Jurídica		Seguridade	2.500	0
000349	3390.47	99	1214	Obrigações Tributárias e Contributivas		Seguridade	500	0
000350	3390.92	99	1214	Despesas de Exercícios Anteriores		Seguridade	500	0
000351	3390.93	99	1214	Indenizações e Restituições		Seguridade	10.000	0
			<b>4400.00</b>	<b>INVESTIMENTOS</b>			<b>15.500</b>	<b>0</b>
			<b>4490.00</b>	<b>Aplicações Diretas</b>			<b>15.500</b>	<b>0</b>
000352	4490.52	99	1214	Equipamentos e Material Permanente		Seguridade	15.000	0
000897	4490.61	99	1214	Aquisição de Imóveis		Seguridade	500	0
10	302	1001	<b>2034</b>	<b>Bloco de Custeio das Ações e Serviços Públicos de Saúde da Atenção de Média e Alta Complexidade Ambulatorial e Hospitalar - Recursos Próprios</b>			<b>1.276.929</b>	<b>5</b>
				<b>Objetivo:</b> Manter com Recursos Próprios do Município as Ações e Serviços Públicos de Saúde da Atenção de Média e Alta Complexidade Ambulatorial e Hospitalar, compreendendo a manutenção do SAMU, UPA e Outros.				
			<b>3100.00</b>	<b>PESSOAL E ENCARGOS SOCIAIS</b>			<b>930.500</b>	<b>3</b>
			<b>3190.00</b>	<b>Aplicações Diretas</b>			<b>930.500</b>	<b>3</b>
000353	3190.04	99	1211	Contratação por Tempo Determinado		Seguridade	550.000	2
000354	3190.11	99	1211	Vencimentos e Vantagens Fixas - Pessoal Civil		Seguridade	350.000	1
000355	3190.13	99	1211	Obrigações Patronais		Seguridade	30.000	0
000356	3190.16	99	1211	Outras Despesas Variáveis - Pessoal Civil		Seguridade	500	0
			<b>3300.00</b>	<b>OUTRAS DESPESAS CORRENTES</b>			<b>343.929</b>	<b>1</b>
			<b>3390.00</b>	<b>Aplicações Diretas</b>			<b>343.929</b>	<b>1</b>
000357	3390.14	99	1211	Diárias - Civil		Seguridade	5.000	0
000358	3390.30	99	1211	Material de Consumo		Seguridade	150.000	1
000900	3390.31	99	1001	Premiações Culturais, Artísticas, Científicas, Desportivas e Outras (6)(I)		Seguridade	500	0



# Prefeitura Municipal de Natuba

Secretaria de Finanças

Departamento de Contabilidade - Orçamento-Programa de 2020 - R\$ 1,00

Quadro Detalhado da Despesa Fixada por Unidade Orçamentária, Ações, Natureza e Elemento de Despesa - Q.D.D.

186

Classificação Institucional Funcional Programática					Dotação	
Natureza de Despesa/Modalidade de Aplicação/Elemento de Despesa/Fonte de Recurso				Esfera	Orçamentária	%
<b>02.070</b>	<b>Fundo Municipal de Saúde</b>				<b>4.760.594</b>	<b>17</b>
000901	3390.32	99	1211	Material de Distribuição Gratuita	Seguridade	1.000 0
000902	3390.33	99	1211	Passagens e Despesas com Locomoção	Seguridade	500 0
000903	3390.35	99	1211	Serviços de Consultoria	Seguridade	500 0
000359	3390.36	99	1211	Outros Serviços de Terceiros - Pessoa Física	Seguridade	150.000 1
000360	3390.39	99	1211	Outros Serviços de Terceiros - Pessoa Jurídica	Seguridade	33.429 0
000904	3390.40	99	1211	Serviços de Tecnologia da Informação e Comunicação - Pessoa Jurídica	Seguridade	500 0
000361	3390.47	99	1211	Obrigações Tributárias e Contributivas	Seguridade	1.000 0
001008	3390.91	99	1211	Sentenças Judiciais	Seguridade	500 0
000905	3390.92	99	1001	Despesas de Exercícios Anteriores	Seguridade	500 0
000906	3390.93	99	1211	Indenizações e Restituições	Seguridade	500 0
	<b>4400.00</b>			<b>INVESTIMENTOS</b>		<b>2.500 0</b>
	<b>4490.00</b>			<b>Aplicações Diretas</b>		<b>2.500 0</b>
000909	4490.51	99	1211	Obras e Instalações	Seguridade	500 0
000362	4490.52	99	1211	Equipamentos e Material Permanente	Seguridade	1.500 0
000910	4490.61	99	1211	Aquisição de Imóveis	Seguridade	500 0
10	302	1001	<b>2035</b>	<b>Bloco de Custeio das Ações e Serviços Públicos de Saúde da Atenção de Média e Alta Complexidade Ambulatorial e Hospitalar</b>		<b>483.000 2</b>
				<b>Objetivo:</b> Manter as Ações e Serviços Públicos de Saúde da Atenção de Média e Alta Complexidade Ambulatorial e Hospitalar, compreendendo a manutenção do SAMU, UPA e Outros.		
	<b>3100.00</b>			<b>PESSOAL E ENCARGOS SOCIAIS</b>		<b>175.500 1</b>
	<b>3190.00</b>			<b>Aplicações Diretas</b>		<b>175.500 1</b>
000913	3190.04	99	1214	Contratação por Tempo Determinado	Seguridade	150.000 1
000914	3190.11	99	1214	Vencimentos e Vantagens Fixas - Pessoal Civil	Seguridade	22.500 0
000915	3190.13	99	1214	Obrigações Patronais	Seguridade	2.000 0
000916	3190.16	99	1214	Outras Despesas Variáveis - Pessoal Civil	Seguridade	500 0
000917	3190.92	99	1214	Despesas de Exercícios Anteriores	Seguridade	500 0
	<b>3300.00</b>			<b>OUTRAS DESPESAS CORRENTES</b>		<b>305.500 1</b>
	<b>3390.00</b>			<b>Aplicações Diretas</b>		<b>305.500 1</b>
000918	3390.14	99	1214	Diárias - Civil	Seguridade	500 0
000919	3390.30	99	1214	Material de Consumo	Seguridade	180.000 1
000920	3390.31	99	1214	Premiações Culturais, Artísticas, Científicas, Desportivas e Outras (6)(I)	Seguridade	500 0
000921	3390.32	99	1214	Material de Distribuição Gratuita	Seguridade	500 0
000922	3390.33	99	1214	Passagens e Despesas com Locomoção	Seguridade	500 0
000923	3390.35	99	1214	Serviços de Consultoria	Seguridade	500 0
000924	3390.36	99	1214	Outros Serviços de Terceiros - Pessoa Física	Seguridade	80.000 0
000925	3390.39	99	1214	Outros Serviços de Terceiros - Pessoa Jurídica	Seguridade	40.000 0
000926	3390.40	99	1214	Serviços de Tecnologia da Informação e Comunicação - Pessoa Jurídica	Seguridade	1.000 0
000927	3390.47	99	1214	Obrigações Tributárias e Contributivas	Seguridade	500 0
000996	3390.91	99	1214	Sentenças Judiciais	Seguridade	500 0
000928	3390.92	99	1214	Despesas de Exercícios Anteriores	Seguridade	500 0
000929	3390.93	99	1214	Indenizações e Restituições	Seguridade	500 0
	<b>4400.00</b>			<b>INVESTIMENTOS</b>		<b>2.000 0</b>
	<b>4490.00</b>			<b>Aplicações Diretas</b>		<b>2.000 0</b>
000934	4490.52	99	1214	Equipamentos e Material Permanente	Seguridade	1.000 0
000935	4490.61	99	1214	Aquisição de Imóveis	Seguridade	500 0
000936	4490.92	99	1214	Despesas de Exercícios Anteriores	Seguridade	500 0
10	303	1001	<b>2036</b>	<b>Bloco de Custeio das Ações e Serviços Públicos de Saúde da Assistência Farmacêutica</b>		<b>141.500 1</b>
				<b>Objetivo:</b> Manter as Ações e Serviços Públicos de Saúde da Assistência Farmacêutica		
	<b>3100.00</b>			<b>PESSOAL E ENCARGOS SOCIAIS</b>		<b>4.000 0</b>
	<b>3190.00</b>			<b>Aplicações Diretas</b>		<b>4.000 0</b>
000365	3190.04	99	1211	Contratação por Tempo Determinado	Seguridade	500 0
000987	3190.04	99	1214	Contratação por Tempo Determinado	Seguridade	500 0
000366	3190.11	99	1211	Vencimentos e Vantagens Fixas - Pessoal Civil	Seguridade	500 0



# Prefeitura Municipal de Natuba

Secretaria de Finanças

Departamento de Contabilidade - Orçamento-Programa de 2020 - R\$ 1,00

Quadro Detalhado da Despesa Fixada por Unidade Orçamentária, Ações, Natureza e Elemento de Despesa - Q.D.D.

187

Classificação Institucional Funcional Programática						Dotação	%
Natureza de Despesa/Modalidade de Aplicação/Elemento de Despesa/Fonte de Recurso						Orçamentária	
<b>02.070</b>	<b>Fundo Municipal de Saúde</b>					<b>4.760.594</b>	<b>17</b>
000988	3190.11	99	1214	Vencimentos e Vantagens Fixas - Pessoal Civil	Seguridade	500	0
000367	3190.13	99	1211	Obrigações Patronais	Seguridade	500	0
000989	3190.13	99	1214	Obrigações Patronais	Seguridade	500	0
000368	3190.16	99	1211	Outras Despesas Variáveis - Pessoal Civil	Seguridade	500	0
000990	3190.16	99	1214	Outras Despesas Variáveis - Pessoal Civil	Seguridade	500	0
	<b>3300.00</b>			<b>OUTRAS DESPESAS CORRENTES</b>		<b>136.500</b>	<b>0</b>
	<b>3390.00</b>			<b>Aplicações Diretas</b>		<b>136.500</b>	<b>0</b>
000369	3390.30	99	1211	Material de Consumo	Seguridade	40.000	0
000939	3390.30	99	1214	Material de Consumo	Seguridade	90.500	0
000986	3390.32	99	1211	Material de Distribuição Gratuita	Seguridade	500	0
000940	3390.32	99	1214	Material de Distribuição Gratuita	Seguridade	3.000	0
000370	3390.36	99	1211	Outros Serviços de Terceiros - Pessoa Física	Seguridade	500	0
000371	3390.39	99	1211	Outros Serviços de Terceiros - Pessoa Jurídica	Seguridade	1.500	0
000372	3390.47	99	1211	Obrigações Tributárias e Contributivas	Seguridade	500	0
	<b>4400.00</b>			<b>INVESTIMENTOS</b>		<b>1.000</b>	<b>0</b>
	<b>4490.00</b>			<b>Aplicações Diretas</b>		<b>1.000</b>	<b>0</b>
000992	4490.52	99	1211	Equipamentos e Material Permanente	Seguridade	500	0
000991	4490.52	99	1214	Equipamentos e Material Permanente	Seguridade	500	0
10	305	1001	<b>2037</b>	<b>Bloco de Custeio das Ações e Serviços Públicos de Saúde da Vigilância em Saúde - Recursos Próprios</b>		<b>25.000</b>	<b>0</b>
				<b>Objetivo:</b> Manter com Recursos Próprios do Município as Ações e Serviços Públicos de Saúde da Vigilância sanitária e Vigilância em Saúde.			
				<b>3100.00</b> PESSOAL E ENCARGOS SOCIAIS		<b>16.500</b>	<b>0</b>
				<b>3190.00</b> Aplicações Diretas		<b>16.500</b>	<b>0</b>
000377	3190.04	99	1211	Contratação por Tempo Determinado	Seguridade	15.000	0
000378	3190.11	99	1211	Vencimentos e Vantagens Fixas - Pessoal Civil	Seguridade	500	0
000379	3190.13	99	1211	Obrigações Patronais	Seguridade	500	0
000942	3190.16	99	1211	Outras Despesas Variáveis - Pessoal Civil	Seguridade	500	0
	<b>3300.00</b>			<b>OUTRAS DESPESAS CORRENTES</b>		<b>8.000</b>	<b>0</b>
	<b>3390.00</b>			<b>Aplicações Diretas</b>		<b>8.000</b>	<b>0</b>
000380	3390.14	99	1211	Diárias - Civil	Seguridade	1.500	0
000381	3390.30	99	1211	Material de Consumo	Seguridade	4.000	0
000382	3390.36	99	1211	Outros Serviços de Terceiros - Pessoa Física	Seguridade	500	0
000383	3390.39	99	1211	Outros Serviços de Terceiros - Pessoa Jurídica	Seguridade	1.000	0
000384	3390.92	99	1001	Despesas de Exercícios Anteriores	Seguridade	500	0
000385	3390.93	99	1211	Indenizações e Restituições	Seguridade	500	0
	<b>4400.00</b>			<b>INVESTIMENTOS</b>		<b>500</b>	<b>0</b>
	<b>4490.00</b>			<b>Aplicações Diretas</b>		<b>500</b>	<b>0</b>
000386	4490.52	99	1211	Equipamentos e Material Permanente	Seguridade	500	0
10	305	1001	<b>2038</b>	<b>Bloco de Custeio das Ações e Serviços Públicos de Saúde da Vigilância em Saúde</b>		<b>95.535</b>	<b>0</b>
				<b>Objetivo:</b> Manter as Ações e Serviços Públicos de Saúde da Vigilância sanitária e Vigilância em Saúde.			
				<b>3100.00</b> PESSOAL E ENCARGOS SOCIAIS		<b>85.000</b>	<b>0</b>
				<b>3190.00</b> Aplicações Diretas		<b>85.000</b>	<b>0</b>
000387	3190.04	99	1214	Contratação por Tempo Determinado	Seguridade	20.000	0
000388	3190.11	99	1214	Vencimentos e Vantagens Fixas - Pessoal Civil	Seguridade	64.000	0
000389	3190.13	99	1214	Obrigações Patronais	Seguridade	500	0
000944	3190.16	99	1214	Outras Despesas Variáveis - Pessoal Civil	Seguridade	500	0
	<b>3300.00</b>			<b>OUTRAS DESPESAS CORRENTES</b>		<b>10.035</b>	<b>0</b>
	<b>3390.00</b>			<b>Aplicações Diretas</b>		<b>10.035</b>	<b>0</b>
000390	3390.04	99	1214	Contratação por Tempo Determinado	Seguridade	500	0
000945	3390.14	99	1214	Diárias - Civil	Seguridade	500	0
000391	3390.30	99	1214	Material de Consumo	Seguridade	500	0
000392	3390.36	99	1214	Outros Serviços de Terceiros - Pessoa Física	Seguridade	6.335	0

**Prefeitura Municipal de Natuba**

Secretaria de Finanças

Departamento de Contabilidade - Orçamento-Programa de 2020 - R\$ 1,00

Quadro Detalhado da Despesa Fixada por Unidade Orçamentária, Ações, Natureza e Elemento de Despesa - Q.D.D.

188

Classificação Institucional Funcional Programática							Dotação	%
Natureza de Despesa/Modalidade de Aplicação/Elemento de Despesa/Fonte de Recurso							Orçamentária	
<b>02.070</b>	<b>Fundo Municipal de Saúde</b>						<b>4.760.594</b>	<b>17</b>
000393	3390.39	99	1214	Outros Serviços de Terceiros - Pessoa Jurídica			1.200	0
000394	3390.92	99	1214	Despesas de Exercícios Anteriores			500	0
000395	3390.93	99	1214	Indenizações e Restituições			500	0
	<b>4400.00</b>			<b>INVESTIMENTOS</b>			<b>500</b>	<b>0</b>
	<b>4490.00</b>			<b>Aplicações Diretas</b>			<b>500</b>	<b>0</b>
000396	4490.52	99	1214	Equipamentos e Material Permanente			500	0
	Pessoal e Encargos Sociais	Juros e Encargos da Dívida	Outras Despesas Correntes	Investimentos	Inversões Financeiras	Amortização da Dívida	Reserva de Contigência	
Fiscal:							<b>0</b>	<b>0</b>
Seguridade:	2.854.130		1.460.964	445.500			<b>4.760.594</b>	<b>17</b>
<b>Total:</b>	<b>2.854.130</b>		<b>1.460.964</b>	<b>445.500</b>			<b>4.760.594</b>	<b>17</b>



# Prefeitura Municipal de Natuba

Secretaria de Finanças

Departamento de Contabilidade - Orçamento-Programa de 2020 - R\$ 1,00

Quadro Detalhado da Despesa Fixada por Unidade Orçamentária, Ações, Natureza e Elemento de Despesa - Q.D.D.

Classificação Institucional Funcional Programática						Dotação	%
Natureza de Despesa/Modalidade de Aplicação/Elemento de Despesa/Fonte de Recurso						Orçamentária	
<b>02.080</b>	<b>Secretaria de Assistência e Desenvolvimento Social</b>					<b>609.700</b>	<b>2</b>
08 244 2001 2043	<b>Manutenção da Secretaria de Assistência Social e Desenvolvimento Social</b>					<b>388.700</b>	<b>1</b>
	<b>Objetivo:</b> Manter as atividades administrativas da Secretaria visando desenvolver ações estratégicas organizativas que serão implementadas a partir do incentivo e promoção da qualidade de vida dos beneficiários, promover capacitação dos profissionais, bem como dar apoio a outras redes de solidariedade que vise a inclusão social no município.						
	<b>3100.00</b>	<b>PESSOAL E ENCARGOS SOCIAIS</b>				<b>319.000</b>	<b>1</b>
	<b>3190.00</b>	<b>Aplicações Diretas</b>				<b>319.000</b>	<b>1</b>
000461	3190.04	99	1001	Contratação por Tempo Determinado	Seguridade	18.000	0
000462	3190.11	99	1001	Vencimentos e Vantagens Fixas - Pessoal Civil	Seguridade	250.000	1
000463	3190.13	99	1001	Obrigações Patronais	Seguridade	50.000	0
000464	3190.16	99	1001	Outras Despesas Variáveis - Pessoal Civil	Seguridade	500	0
000465	3190.92	99	1001	Despesas de Exercícios Anteriores	Seguridade	500	0
	<b>3300.00</b>	<b>OUTRAS DESPESAS CORRENTES</b>				<b>65.200</b>	<b>0</b>
	<b>3350.00</b>	<b>Transferências a Instituições Privadas sem Fins Lucrativos</b>				<b>1.000</b>	<b>0</b>
000466	3350.41	99	1001	Contribuições	Seguridade	500	0
000467	3350.43	99	1001	Subvenções Sociais	Seguridade	500	0
	<b>3390.00</b>	<b>Aplicações Diretas</b>				<b>64.200</b>	<b>0</b>
000468	3390.14	99	1001	Diárias - Civil	Seguridade	500	0
000469	3390.30	99	1001	Material de Consumo	Seguridade	10.000	0
000470	3390.32	99	1001	Material de Distribuição Gratuita	Seguridade	500	0
000471	3390.33	99	1001	Passagens e Despesas com Locomoção	Seguridade	500	0
000472	3390.36	99	1001	Outros Serviços de Terceiros - Pessoa Física	Seguridade	46.000	0
000473	3390.39	99	1001	Outros Serviços de Terceiros - Pessoa Jurídica	Seguridade	3.200	0
000856	3390.40	99	1001	Serviços de Tecnologia da Informação e Comunicação - Pessoa Jurídica	Seguridade	500	0
000474	3390.47	99	1001	Obrigações Tributárias e Contributivas	Seguridade	500	0
000475	3390.48	99	1001	Outros Auxílios Financeiros a Pessoas Físicas	Seguridade	500	0
000476	3390.92	99	1001	Despesas de Exercícios Anteriores	Seguridade	500	0
000477	3390.93	99	1001	Indenizações e Restituições	Seguridade	500	0
000478	3390.93	99	1312	Indenizações e Restituições	Seguridade	1.000	0
	<b>4400.00</b>	<b>INVESTIMENTOS</b>				<b>4.500</b>	<b>0</b>
	<b>4490.00</b>	<b>Aplicações Diretas</b>				<b>4.500</b>	<b>0</b>
000479	4490.51	99	1001	Obras e Instalações	Seguridade	500	0
000480	4490.52	99	1001	Equipamentos e Material Permanente	Seguridade	3.000	0
000859	4490.61	99	1001	Aquisição de Imóveis	Seguridade	500	0
000481	4490.92	99	1001	Despesas de Exercícios Anteriores	Seguridade	500	0
08 243 1004 2044	<b>Manutenção do Conselho Tutelar</b>					<b>74.500</b>	<b>0</b>
	<b>Objetivo:</b> Fiscalizar os direitos das crianças e adolescentes previsto em Lei e dar os encaminhamentos necessários para a solução dos problemas referentes a infância e adolescência						
	<b>3100.00</b>	<b>PESSOAL E ENCARGOS SOCIAIS</b>				<b>55.000</b>	<b>0</b>
	<b>3190.00</b>	<b>Aplicações Diretas</b>				<b>55.000</b>	<b>0</b>
000482	3190.11	99	1001	Vencimentos e Vantagens Fixas - Pessoal Civil	Seguridade	54.000	0
000483	3190.13	99	1001	Obrigações Patronais	Seguridade	500	0
000484	3190.16	99	1001	Outras Despesas Variáveis - Pessoal Civil	Seguridade	500	0
	<b>3300.00</b>	<b>OUTRAS DESPESAS CORRENTES</b>				<b>18.000</b>	<b>0</b>
	<b>3390.00</b>	<b>Aplicações Diretas</b>				<b>18.000</b>	<b>0</b>
000485	3390.14	99	1001	Diárias - Civil	Seguridade	1.000	0
000486	3390.30	99	1001	Material de Consumo	Seguridade	2.500	0
000487	3390.36	99	1001	Outros Serviços de Terceiros - Pessoa Física	Seguridade	12.000	0
000488	3390.39	99	1001	Outros Serviços de Terceiros - Pessoa Jurídica	Seguridade	2.000	0
000489	3390.47	99	1001	Obrigações Tributárias e Contributivas	Seguridade	500	0
	<b>4400.00</b>	<b>INVESTIMENTOS</b>				<b>1.500</b>	<b>0</b>
	<b>4490.00</b>	<b>Aplicações Diretas</b>				<b>1.500</b>	<b>0</b>
000490	4490.52	99	1001	Equipamentos e Material Permanente	Seguridade	1.500	0



# Prefeitura Municipal de Natuba

Secretaria de Finanças

Departamento de Contabilidade - Orçamento-Programa de 2020 - R\$ 1,00

Quadro Detalhado da Despesa Fixada por Unidade Orçamentária, Ações, Natureza e Elemento de Despesa - Q.D.D.

Classificação Institucional Funcional Programática							Dotação	%
Natureza de Despesa/Modalidade de Aplicação/Elemento de Despesa/Fonte de Recurso							Orçamentária	
<b>02.080</b>	<b>Secretaria de Assistência e Desenvolvimento Social</b>						<b>609.700</b>	<b>2</b>
08 244 1004 2045	<b>Manutenção dos Conselhos do Município de Natuba</b>						<b>3.500</b>	<b>0</b>
	<b>Objetivo:</b> Manter os conselhos: Idoso, Segurança Alimentar, Conselho da Pessoa com Deficiência, Conselho da Mulher e afins.							
	<b>3100.00</b>	<b>PESSOAL E ENCARGOS SOCIAIS</b>					<b>500</b>	<b>0</b>
	<b>3190.00</b>	<b>Aplicações Diretas</b>					<b>500</b>	<b>0</b>
000491	3190.04	99	1001	Contratação por Tempo Determinado		Seguridade	500	0
	<b>3300.00</b>	<b>OUTRAS DESPESAS CORRENTES</b>					<b>2.500</b>	<b>0</b>
	<b>3390.00</b>	<b>Aplicações Diretas</b>					<b>2.500</b>	<b>0</b>
000492	3390.14	99	1001	Diárias - Civil		Seguridade	500	0
000493	3390.30	99	1001	Material de Consumo		Seguridade	500	0
000494	3390.33	99	1001	Passagens e Despesas com Locomoção		Seguridade	500	0
000495	3390.36	99	1001	Outros Serviços de Terceiros - Pessoa Física		Seguridade	500	0
000496	3390.39	99	1001	Outros Serviços de Terceiros - Pessoa Jurídica		Seguridade	500	0
	<b>4400.00</b>	<b>INVESTIMENTOS</b>					<b>500</b>	<b>0</b>
	<b>4490.00</b>	<b>Aplicações Diretas</b>					<b>500</b>	<b>0</b>
000497	4490.52	99	1001	Equipamentos e Material Permanente		Seguridade	500	0
08 244 1004 2046	<b>Manutenção de Benefícios Eventuais</b>						<b>140.000</b>	<b>1</b>
	<b>Objetivo:</b> Assistir cidadãos e as famílias por meio dos benefícios eventuais da Política de Assistência Social, de caráter suplementar e provisório, em virtude de nascimento, morte, situações de vulnerabilidade temporária e de calamidade pública, assegurados pela Lei Nº 8.742, de 07 de dezembro de 1993, Lei Orgânica de Assistência Social - LOAS, alterada pela Lei Nº 12.435, de 06 de julho de 2011, e integram organicamente as garantias do Sistema Único de Assistência Social - SUAS.							
	<b>3300.00</b>	<b>OUTRAS DESPESAS CORRENTES</b>					<b>140.000</b>	<b>1</b>
	<b>3390.00</b>	<b>Aplicações Diretas</b>					<b>140.000</b>	<b>1</b>
000498	3390.32	99	1001	Material de Distribuição Gratuita		Seguridade	60.000	0
000499	3390.48	99	1001	Outros Auxílios Financeiros a Pessoas Físicas		Seguridade	80.000	0
08 243 1004 2047	<b>Manutenção do Fundo Municipal dos Direitos da Criança e do Adolescente - FMDCA</b>						<b>3.000</b>	<b>0</b>
	<b>Objetivo:</b> Manter as atividades do fundo municipal dos direitos da criança e do adolescente.							
	<b>3300.00</b>	<b>OUTRAS DESPESAS CORRENTES</b>					<b>3.000</b>	<b>0</b>
	<b>3390.00</b>	<b>Aplicações Diretas</b>					<b>3.000</b>	<b>0</b>
000500	3390.30	99	1001	Material de Consumo		Seguridade	500	0
000501	3390.32	99	1001	Material de Distribuição Gratuita		Seguridade	500	0
000502	3390.33	99	1001	Passagens e Despesas com Locomoção		Seguridade	500	0
000503	3390.36	99	1001	Outros Serviços de Terceiros - Pessoa Física		Seguridade	500	0
000504	3390.39	99	1001	Outros Serviços de Terceiros - Pessoa Jurídica		Seguridade	500	0
000505	3390.93	99	1001	Indenizações e Restituições		Seguridade	500	0
	Pessoal e Encargos Sociais	Juros e Encargos da Dívida	Outras Despesas Correntes	Investimentos	Inversões Financeiras	Amortização da Dívida	Reserva de Contigência	
Fiscal:							<b>0</b>	<b>0</b>
Seguridade:	374.500		228.700	6.500			<b>609.700</b>	<b>2</b>
<b>Total:</b>	<b>374.500</b>		<b>228.700</b>	<b>6.500</b>			<b>609.700</b>	<b>2</b>



# Prefeitura Municipal de Natuba

Secretaria de Finanças

Departamento de Contabilidade - Orçamento-Programa de 2020 - R\$ 1,00

Quadro Detalhado da Despesa Fixada por Unidade Orçamentária, Ações, Natureza e Elemento de Despesa - Q.D.D.

Classificação Institucional Funcional Programática							Dotação	%
Natureza de Despesa/Modalidade de Aplicação/Elemento de Despesa/Fonte de Recurso							Orçamentária	
<b>02.090</b>	<b>Fundo Municipal de Assistência Social</b>						<b>954.862</b>	<b>3</b>
08 244 1004 1010	<b>Estruturação da Rede de Serviços Socioassistenciais de Proteção Social Básica - CRAS, CREAS e Afins</b>						<b>300.000</b>	<b>1</b>
	<b>Objetivo:</b> Estruturar a rede de serviços da proteção social básica e especial, por meio da construção de equipamentos públicos; ampliação, reforma e melhorias da infra-estrutura de unidades públicas estatais, seguindo as normativas do SUAS e legislação complementar, podendo ainda adquirir equipamentos, modernização tecnológica, dentre outros, tendo em vista a necessidade de aprimorar o atendimento nas unidades de proteção social básica e especial reordenando-as de modo a se adequarem aos parâmetros exigidos pelas normativas legais específicas.							
	<b>4400.00</b>	<b>INVESTIMENTOS</b>					<b>300.000</b>	<b>1</b>
	<b>4490.00</b>	<b>Aplicações Diretas</b>					<b>300.000</b>	<b>1</b>
000506	4490.51	99	1001	Obras e Instalações	Seguridade	5.000	0	
000507	4490.51	99	1311	Obras e Instalações	Seguridade	100.000	0	
000508	4490.51	99	1312	Obras e Instalações	Seguridade	120.000	0	
000509	4490.52	99	1001	Equipamentos e Material Permanente	Seguridade	5.000	0	
000510	4490.52	99	1311	Equipamentos e Material Permanente	Seguridade	30.000	0	
000511	4490.52	99	1312	Equipamentos e Material Permanente	Seguridade	40.000	0	
08 244 1004 2048	<b>Fundo Municipal de Assistência Social/FMAS - Cofinanciamento Municipal dos Serviços, Programas e Projetos do SUAS</b>						<b>85.000</b>	<b>0</b>
	<b>Objetivo:</b> Manter as atividades socioassistenciais dos serviços, programas e projetos do SUAS.							
	<b>3100.00</b>	<b>PESSOAL E ENCARGOS SOCIAIS</b>					<b>13.500</b>	<b>0</b>
	<b>3190.00</b>	<b>Aplicações Diretas</b>					<b>13.500</b>	<b>0</b>
000512	3190.04	99	1001	Contratação por Tempo Determinado	Seguridade	5.000	0	
000513	3190.11	99	1001	Vencimentos e Vantagens Fixas - Pessoal Civil	Seguridade	5.000	0	
000514	3190.13	99	1001	Obrigações Patronais	Seguridade	2.500	0	
000515	3190.16	99	1001	Outras Despesas Variáveis - Pessoal Civil	Seguridade	500	0	
000516	3190.92	99	1001	Despesas de Exercícios Anteriores	Seguridade	500	0	
	<b>3300.00</b>	<b>OUTRAS DESPESAS CORRENTES</b>					<b>61.500</b>	<b>0</b>
	<b>3350.00</b>	<b>Transferências a Instituições Privadas sem Fins Lucrativos</b>					<b>1.000</b>	<b>0</b>
000517	3350.41	99	1001	Contribuições	Seguridade	500	0	
000518	3350.43	99	1001	Subvenções Sociais	Seguridade	500	0	
	<b>3390.00</b>	<b>Aplicações Diretas</b>					<b>60.500</b>	<b>0</b>
000519	3390.04	99	1001	Contratação por Tempo Determinado	Seguridade	500	0	
000520	3390.14	99	1001	Diárias - Civil	Seguridade	500	0	
000521	3390.30	99	1001	Material de Consumo	Seguridade	25.000	0	
000522	3390.31	99	1001	Premiações Culturais, Artísticas, Científicas, Desportivas e Outras (6)(I)	Seguridade	500	0	
000523	3390.32	99	1001	Material de Distribuição Gratuita	Seguridade	500	0	
000524	3390.33	99	1001	Passagens e Despesas com Locomoção	Seguridade	500	0	
000525	3390.35	99	1001	Serviços de Consultoria	Seguridade	500	0	
000526	3390.36	99	1001	Outros Serviços de Terceiros - Pessoa Física	Seguridade	22.000	0	
000527	3390.39	99	1001	Outros Serviços de Terceiros - Pessoa Jurídica	Seguridade	8.000	0	
000398	3390.40	99	1001	Serviços de Tecnologia da Informação e Comunicação - Pessoa Jurídica	Seguridade	500	0	
000528	3390.47	99	1001	Obrigações Tributárias e Contributivas	Seguridade	500	0	
000529	3390.48	99	1001	Outros Auxílios Financeiros a Pessoas Físicas	Seguridade	500	0	
000530	3390.92	99	1001	Despesas de Exercícios Anteriores	Seguridade	500	0	
000531	3390.93	99	1001	Indenizações e Restituições	Seguridade	500	0	
	<b>4400.00</b>	<b>INVESTIMENTOS</b>					<b>10.000</b>	<b>0</b>
	<b>4490.00</b>	<b>Aplicações Diretas</b>					<b>10.000</b>	<b>0</b>
000532	4490.52	99	1001	Equipamentos e Material Permanente	Seguridade	10.000	0	
08 244 1004 2049	<b>Bloco da Proteção Social Básica</b>						<b>249.600</b>	<b>1</b>
	<b>Objetivo:</b> Prevenir situações de risco por meio do desenvolvimento de potencialidades e aquisições, e o fortalecimento de vínculos familiares e comunitários, voltados à população que vive em situação de vulnerabilidade social decorrente da pobreza, privação (ausência de renda, precário ou nulo acesso aos serviços públicos, dentre outros) e, ou, fragilização de vínculos afetivos ? relacionais e de							



# Prefeitura Municipal de Natuba

Secretaria de Finanças

Departamento de Contabilidade - Orçamento-Programa de 2020 - R\$ 1,00

Quadro Detalhado da Despesa Fixada por Unidade Orçamentária, Ações, Natureza e Elemento de Despesa - Q.D.D.

Classificação Institucional Funcional Programática							Dotação	%	
Natureza de Despesa/Modalidade de Aplicação/Elemento de Despesa/Fonte de Recurso						Esfera	Orçamentária		
<b>02.090</b>	<b>Fundo Municipal de Assistência Social</b>							<b>954.862</b>	<b>3</b>
	pertencimento social, bem como a manutenção dos serviços ofertados ou referenciados pelos Centros de Referência da Assistência Social - CRAS, considerando a rede existente, entre eles o PAIF, o SCFV para todos os ciclos da vida e o serviço no domicílio para as pessoas com deficiência e idosas.								
	<b>3100.00</b>	<b>PESSOAL E ENCARGOS SOCIAIS</b>						<b>144.500</b>	<b>1</b>
	<b>3190.00</b>	<b>Aplicações Diretas</b>						<b>144.500</b>	<b>1</b>
000533	3190.04	99	1311	Contratação por Tempo Determinado		Seguridade	78.500	0	
000534	3190.11	99	1311	Vencimentos e Vantagens Fixas - Pessoal Civil		Seguridade	60.000	0	
000535	3190.13	99	1311	Obrigações Patronais		Seguridade	5.000	0	
000536	3190.16	99	1311	Outras Despesas Variáveis - Pessoal Civil		Seguridade	500	0	
000537	3190.92	99	1311	Despesas de Exercícios Anteriores		Seguridade	500	0	
	<b>3300.00</b>	<b>OUTRAS DESPESAS CORRENTES</b>						<b>103.100</b>	<b>0</b>
	<b>3390.00</b>	<b>Aplicações Diretas</b>						<b>103.100</b>	<b>0</b>
000538	3390.14	99	1311	Diárias - Civil		Seguridade	500	0	
000539	3390.30	99	1311	Material de Consumo		Seguridade	46.000	0	
000540	3390.32	99	1311	Material de Distribuição Gratuita		Seguridade	500	0	
000541	3390.36	99	1311	Outros Serviços de Terceiros - Pessoa Física		Seguridade	46.600	0	
000542	3390.39	99	1311	Outros Serviços de Terceiros - Pessoa Jurídica		Seguridade	7.500	0	
000399	3390.40	99	1311	Serviços de Tecnologia da Informação e Comunicação - Pessoa Jurídica		Seguridade	500	0	
000543	3390.47	99	1311	Obrigações Tributárias e Contributivas		Seguridade	500	0	
000544	3390.92	99	1311	Despesas de Exercícios Anteriores		Seguridade	500	0	
000545	3390.93	99	1311	Indenizações e Restituições		Seguridade	500	0	
	<b>4400.00</b>	<b>INVESTIMENTOS</b>						<b>2.000</b>	<b>0</b>
	<b>4490.00</b>	<b>Aplicações Diretas</b>						<b>2.000</b>	<b>0</b>
000546	4490.52	99	1311	Equipamentos e Material Permanente		Seguridade	2.000	0	
08 244 1004	<b>2050</b>	<b>Programa de Acompanhamento e Monitoramento do Acesso e Permanência na Escola das Pessoas com Deficiência do BPC/LOAS - BPC NA ESCOLA</b>						<b>2.500</b>	<b>0</b>
	<b>Objetivo:</b>	Acompanhar e Monitorar o Acesso e Permanência na Escola das Pessoas com Deficiência Beneficiárias do Benefício de Prestação Continuada da Assistência Social - BPC/LOAS, com prioridade para aquelas na faixa etária de zero a dezoito anos designando equipes técnicas para aplicação de um questionário afim de identificar as barreiras de acesso e permanência na escola.							
	<b>3100.00</b>	<b>PESSOAL E ENCARGOS SOCIAIS</b>						<b>1.000</b>	<b>0</b>
	<b>3190.00</b>	<b>Aplicações Diretas</b>						<b>1.000</b>	<b>0</b>
000547	3190.04	99	1311	Contratação por Tempo Determinado		Seguridade	500	0	
000548	3190.13	99	1311	Obrigações Patronais		Seguridade	500	0	
	<b>3300.00</b>	<b>OUTRAS DESPESAS CORRENTES</b>						<b>1.500</b>	<b>0</b>
	<b>3390.00</b>	<b>Aplicações Diretas</b>						<b>1.500</b>	<b>0</b>
000549	3390.30	99	1311	Material de Consumo		Seguridade	500	0	
000550	3390.36	99	1311	Outros Serviços de Terceiros - Pessoa Física		Seguridade	500	0	
000551	3390.39	99	1311	Outros Serviços de Terceiros - Pessoa Jurídica		Seguridade	500	0	
08 244 1004	<b>2051</b>	<b>Bloco de Financiamento da Gestão do Programa Bolsa Família e Cadastro Único - IGD PBF</b>						<b>54.450</b>	<b>0</b>
	<b>Objetivo:</b>	Incentivar as ações de aprimoramento da qualidade da gestão do programa Bolsa Família e Cadastro Único em âmbito local, contribuindo para que o município execute as ações que estão sob sua responsabilidade, além do desenvolvimento de projetos de Inclusão Produtiva.							
	<b>3100.00</b>	<b>PESSOAL E ENCARGOS SOCIAIS</b>						<b>24.500</b>	<b>0</b>
	<b>3190.00</b>	<b>Aplicações Diretas</b>						<b>24.500</b>	<b>0</b>
000552	3190.04	99	1311	Contratação por Tempo Determinado		Seguridade	23.000	0	
000553	3190.11	99	1311	Vencimentos e Vantagens Fixas - Pessoal Civil		Seguridade	500	0	
000554	3190.13	99	1311	Obrigações Patronais		Seguridade	500	0	
000555	3190.16	99	1311	Outras Despesas Variáveis - Pessoal Civil		Seguridade	500	0	
	<b>3300.00</b>	<b>OUTRAS DESPESAS CORRENTES</b>						<b>27.950</b>	<b>0</b>
	<b>3390.00</b>	<b>Aplicações Diretas</b>						<b>27.950</b>	<b>0</b>
000556	3390.14	99	1311	Diárias - Civil		Seguridade	500	0	
000557	3390.30	99	1311	Material de Consumo		Seguridade	1.500	0	





# Prefeitura Municipal de Natuba

Secretaria de Finanças

Departamento de Contabilidade - Orçamento-Programa de 2020 - R\$ 1,00

Quadro Detalhado da Despesa Fixada por Unidade Orçamentária, Ações, Natureza e Elemento de Despesa - Q.D.D.

193

Classificação Institucional Funcional Programática					Dotação		
Natureza de Despesa/Modalidade de Aplicação/Elemento de Despesa/Fonte de Recurso				Esfera	Orçamentária	%	
<b>02.090</b>	<b>Fundo Municipal de Assistência Social</b>				<b>954.862</b>	<b>3</b>	
000558	3390.32	99	1311	Material de Distribuição Gratuita	Seguridade	500	0
000559	3390.33	99	1311	Passagens e Despesas com Locomoção	Seguridade	500	0
000560	3390.35	99	1311	Serviços de Consultoria	Seguridade	13.500	0
000561	3390.36	99	1311	Outros Serviços de Terceiros - Pessoa Física	Seguridade	6.450	0
000562	3390.39	99	1311	Outros Serviços de Terceiros - Pessoa Jurídica	Seguridade	3.500	0
000401	3390.40	99	1311	Serviços de Tecnologia da Informação e Comunicação - Pessoa Jurídica	Seguridade	500	0
000563	3390.47	99	1311	Obrigações Tributárias e Contributivas	Seguridade	500	0
000564	3390.92	99	1311	Despesas de Exercícios Anteriores	Seguridade	500	0
	<b>4400.00</b>			<b>INVESTIMENTOS</b>		<b>2.000</b>	<b>0</b>
	<b>4490.00</b>			<b>Aplicações Diretas</b>		<b>2.000</b>	<b>0</b>
000565	4490.52	99	1311	Equipamentos e Material Permanente	Seguridade	2.000	0
<b>08 244 1004 2052</b>	<b>Manutenção de Outros Programas, Projetos, Benefícios e Serviços Socioassistenciais do FNAS</b>					<b>14.000</b>	<b>0</b>
	<b>Objetivo:</b> Atender outros programas, projetos, benefícios e serviços socioassistenciais proporcionando recursos e meios para financiamento das ações da política Pública de Assistência Social.						
	<b>3100.00</b>			<b>PESSOAL E ENCARGOS SOCIAIS</b>		<b>3.500</b>	<b>0</b>
	<b>3190.00</b>			<b>Aplicações Diretas</b>		<b>3.500</b>	<b>0</b>
000566	3190.04	99	1311	Contratação por Tempo Determinado	Seguridade	500	0
000567	3190.11	99	1311	Vencimentos e Vantagens Fixas - Pessoal Civil	Seguridade	1.000	0
000568	3190.13	99	1311	Obrigações Patronais	Seguridade	1.000	0
000569	3190.16	99	1311	Outras Despesas Variáveis - Pessoal Civil	Seguridade	500	0
000570	3190.92	99	1311	Despesas de Exercícios Anteriores	Seguridade	500	0
	<b>3300.00</b>			<b>OUTRAS DESPESAS CORRENTES</b>		<b>8.500</b>	<b>0</b>
	<b>3350.00</b>			<b>Transferências a Instituições Privadas sem Fins Lucrativos</b>		<b>1.000</b>	<b>0</b>
000571	3350.41	99	1311	Contribuições	Seguridade	500	0
000572	3350.43	99	1311	Subvenções Sociais	Seguridade	500	0
	<b>3390.00</b>			<b>Aplicações Diretas</b>		<b>7.500</b>	<b>0</b>
000573	3390.04	99	1311	Contratação por Tempo Determinado	Seguridade	500	0
000574	3390.14	99	1311	Diárias - Civil	Seguridade	500	0
000575	3390.30	99	1311	Material de Consumo	Seguridade	1.000	0
000576	3390.32	99	1311	Material de Distribuição Gratuita	Seguridade	500	0
000577	3390.33	99	1311	Passagens e Despesas com Locomoção	Seguridade	500	0
000578	3390.35	99	1311	Serviços de Consultoria	Seguridade	500	0
000579	3390.36	99	1311	Outros Serviços de Terceiros - Pessoa Física	Seguridade	1.000	0
000580	3390.39	99	1311	Outros Serviços de Terceiros - Pessoa Jurídica	Seguridade	500	0
000862	3390.40	99	1311	Serviços de Tecnologia da Informação e Comunicação - Pessoa Jurídica	Seguridade	500	0
000581	3390.47	99	1311	Obrigações Tributárias e Contributivas	Seguridade	500	0
000582	3390.48	99	1311	Outros Auxílios Financeiros a Pessoas Físicas	Seguridade	500	0
000583	3390.92	99	1311	Despesas de Exercícios Anteriores	Seguridade	500	0
000584	3390.93	99	1311	Indenizações e Restituições	Seguridade	500	0
	<b>4400.00</b>			<b>INVESTIMENTOS</b>		<b>2.000</b>	<b>0</b>
	<b>4490.00</b>			<b>Aplicações Diretas</b>		<b>2.000</b>	<b>0</b>
000585	4490.51	99	1311	Obras e Instalações	Seguridade	500	0
000586	4490.52	99	1311	Equipamentos e Material Permanente	Seguridade	1.000	0
000865	4490.61	99	1311	Aquisição de Imóveis	Seguridade	500	0
<b>08 244 1004 2053</b>	<b>Bloco da Proteção Social Especial de Média e Alta Complexidade</b>					<b>78.000</b>	<b>0</b>
	<b>Objetivo:</b> Ofertar proteção social integral de média e ou de alta complexidade a indivíduos e famílias em situação de risco pessoal e social, com direitos violados, que tenham ou não vínculos familiares e comunitários rompidas ou extremamente fragilizados por meio de serviços de acompanhamento especializado ofertados pelos Centros de Referência Especializados da Assistência Social - CREAS, considerando a rede existente em 2018, entre eles o PAEFI, MSE (Medida Sócio Educativo), Abordagem Social, entre outros; bem como por meio de serviços que garantam o acolhimento institucional com privacidade, o fortalecimento dos vínculos familiares e/ou comunitário e o desenvolvimento da autonomia das pessoas atendidas.						
	<b>PESSOAL E ENCARGOS SOCIAIS</b>						



# Prefeitura Municipal de Natuba

Secretaria de Finanças

Departamento de Contabilidade - Orçamento-Programa de 2020 - R\$ 1,00

Quadro Detalhado da Despesa Fixada por Unidade Orçamentária, Ações, Natureza e Elemento de Despesa - Q.D.D.

Classificação Institucional Funcional Programática							Dotação	%
Natureza de Despesa/Modalidade de Aplicação/Elemento de Despesa/Fonte de Recurso							Orçamentária	
<b>02.090</b>	<b>Fundo Municipal de Assistência Social</b>						<b>954.862</b>	<b>3</b>
	<b>3100.00</b>						<b>51.000</b>	<b>0</b>
	<b>3190.00</b>	Aplicações Diretas					<b>51.000</b>	<b>0</b>
000587	3190.04	99	1311	Contratação por Tempo Determinado		Seguridade	28.000	0
000588	3190.11	99	1311	Vencimentos e Vantagens Fixas - Pessoal Civil		Seguridade	22.000	0
000589	3190.13	99	1311	Obrigações Patronais		Seguridade	500	0
000590	3190.16	99	1311	Outras Despesas Variáveis - Pessoal Civil		Seguridade	500	0
	<b>3300.00</b>	OUTRAS DESPESAS CORRENTES					<b>25.000</b>	<b>0</b>
	<b>3390.00</b>	Aplicações Diretas					<b>25.000</b>	<b>0</b>
000591	3390.14	99	1311	Diárias - Civil		Seguridade	500	0
000592	3390.30	99	1311	Material de Consumo		Seguridade	6.000	0
000593	3390.33	99	1311	Passagens e Despesas com Locomoção		Seguridade	500	0
000594	3390.35	99	1311	Serviços de Consultoria		Seguridade	500	0
000595	3390.36	99	1311	Outros Serviços de Terceiros - Pessoa Física		Seguridade	13.500	0
000596	3390.39	99	1311	Outros Serviços de Terceiros - Pessoa Jurídica		Seguridade	2.000	0
000402	3390.40	99	1311	Serviços de Tecnologia da Informação e Comunicação - Pessoa Jurídica		Seguridade	500	0
000597	3390.47	99	1311	Obrigações Tributárias e Contributivas		Seguridade	500	0
000598	3390.92	99	1311	Despesas de Exercícios Anteriores		Seguridade	500	0
000599	3390.93	99	1311	Indenizações e Restituições		Seguridade	500	0
	<b>4400.00</b>	INVESTIMENTOS					<b>2.000</b>	<b>0</b>
	<b>4490.00</b>	Aplicações Diretas					<b>2.000</b>	<b>0</b>
000600	4490.52	99	1311	Equipamentos e Material Permanente		Seguridade	2.000	0
08 244 1004 2054	<b>Fortalecimento do Controle Social - Manutenção do Conselho Municipal de Assistência Social/CMAS - IGD SUAS E IGD PBF (Mínimo 3%)</b>						<b>3.500</b>	<b>0</b>
	<b>Objetivo:</b> Fortalecer o Controle Social e a participação da sociedade proporcionando ao CMAS condições de gestão com vistas ao exercício do controle social da Política Municipal de Assistência Social e no desempenho das funções de normatizar, disciplinar, acompanhar, avaliar e fiscalizar a qualidade dos serviços prestados pela rede socioassistencial, bem como a realização da Conferência Municipal de Assistência Social e Capacitação para Conselheiros de Assistência Social.							
	<b>3300.00</b>	OUTRAS DESPESAS CORRENTES					<b>3.000</b>	<b>0</b>
	<b>3390.00</b>	Aplicações Diretas					<b>3.000</b>	<b>0</b>
000601	3390.14	99	1311	Diárias - Civil		Seguridade	500	0
000602	3390.30	99	1311	Material de Consumo		Seguridade	500	0
000603	3390.33	99	1311	Passagens e Despesas com Locomoção		Seguridade	500	0
000604	3390.35	99	1311	Serviços de Consultoria		Seguridade	500	0
000605	3390.36	99	1311	Outros Serviços de Terceiros - Pessoa Física		Seguridade	500	0
000606	3390.39	99	1311	Outros Serviços de Terceiros - Pessoa Jurídica		Seguridade	500	0
	<b>4400.00</b>	INVESTIMENTOS					<b>500</b>	<b>0</b>
	<b>4490.00</b>	Aplicações Diretas					<b>500</b>	<b>0</b>
000607	4490.52	99	1311	Equipamentos e Material Permanente		Seguridade	500	0
08 244 1004 2055	<b>Fundo Estadual de Assistência Social/FEAS - Cofinanciamento Estadual dos Serviços Socioassistenciais do SUAS Ofertados ou Referenciados ao CRAS, CREAS e Benefícios Eventuais</b>						<b>38.000</b>	<b>0</b>
	<b>Objetivo:</b> Manter as atividades dos serviços socioassistenciais do SUAS ofertados ou referenciados ao CRAS, CREAS e dos Benefícios Eventuais que visa assistir cidadãos e as famílias por meio dos benefícios eventuais da Política de Assistência Social, de caráter suplementar e provisório, em virtude de nascimento, morte, situações de vulnerabilidade temporária e de calamidade pública, assegurados pela Lei Nº 8.742, de 07 de dezembro de 1993, Lei Orgânica de Assistência Social - LOAS, alterada pela Lei Nº 12.435, de 06 de julho de 2011, e integram organicamente as garantias do Sistema Único de Assistência Social - SUAS.							
	<b>3300.00</b>	OUTRAS DESPESAS CORRENTES					<b>26.000</b>	<b>0</b>
	<b>3390.00</b>	Aplicações Diretas					<b>26.000</b>	<b>0</b>
000608	3390.30	99	1311	Material de Consumo		Seguridade	20.000	0
000609	3390.32	99	1311	Material de Distribuição Gratuita		Seguridade	500	0
000610	3390.35	99	1311	Serviços de Consultoria		Seguridade	500	0



# Prefeitura Municipal de Natuba

Secretaria de Finanças

Departamento de Contabilidade - Orçamento-Programa de 2020 - R\$ 1,00

Quadro Detalhado da Despesa Fixada por Unidade Orçamentária, Ações, Natureza e Elemento de Despesa - Q.D.D.

Classificação Institucional Funcional Programática						Dotação	%
Natureza de Despesa/Modalidade de Aplicação/Elemento de Despesa/Fonte de Recurso						Orçamentária	
<b>02.090</b>	<b>Fundo Municipal de Assistência Social</b>					<b>954.862</b>	<b>3</b>
000611	3390.36	99	1311	Outros Serviços de Terceiros - Pessoa Física		1.500	0
000612	3390.39	99	1311	Outros Serviços de Terceiros - Pessoa Jurídica		3.000	0
000613	3390.48	99	1311	Outros Auxílios Financeiros a Pessoas Físicas		500	0
	<b>4400.00</b>			<b>INVESTIMENTOS</b>		<b>12.000</b>	<b>0</b>
	<b>4490.00</b>			<b>Aplicações Diretas</b>		<b>12.000</b>	<b>0</b>
000614	4490.52	99	1311	Equipamentos e Material Permanente		12.000	0
08 244 1004	<b>2056</b>			<b>Bloco de Financiamento da Gestão Descentralizada do SUAS - IGD SUAS</b>		<b>8.000</b>	<b>0</b>
	<b>Objetivo:</b> Avaliar a qualidade da gestão descentralizada dos serviços, programas, projetos e benefícios socioassistenciais, bem como da articulação intersetorial no âmbito municipal, possibilitando a vigilância social, a organização do SUAS, a capacitação permanente de Trabalhadores, o monitoramento e a avaliação, entre outros com vistas a produção de dados para que a Política Pública de Assistência Social seja efetivada e a qualidade de gestão.						
	<b>3300.00</b>			<b>OUTRAS DESPESAS CORRENTES</b>		<b>7.500</b>	<b>0</b>
	<b>3390.00</b>			<b>Aplicações Diretas</b>		<b>7.500</b>	<b>0</b>
000615	3390.14	99	1311	Diárias - Civil		2.000	0
000616	3390.30	99	1311	Material de Consumo		1.000	0
000617	3390.33	99	1311	Passagens e Despesas com Locomoção		500	0
000618	3390.35	99	1311	Serviços de Consultoria		500	0
000619	3390.36	99	1311	Outros Serviços de Terceiros - Pessoa Física		2.000	0
000620	3390.39	99	1311	Outros Serviços de Terceiros - Pessoa Jurídica		500	0
001012	3390.40	99	1311	Serviços de Tecnologia da Informação e Comunicação - Pessoa Jurídica		500	0
000621	3390.93	99	1311	Indenizações e Restituições		500	0
	<b>4400.00</b>			<b>INVESTIMENTOS</b>		<b>500</b>	<b>0</b>
	<b>4490.00</b>			<b>Aplicações Diretas</b>		<b>500</b>	<b>0</b>
000622	4490.52	99	1311	Equipamentos e Material Permanente		500	0
08 244 1004	<b>2057</b>			<b>Programa Primeira Infância no SUAS - Programa Criança Feliz</b>		<b>112.812</b>	<b>0</b>
	<b>Objetivo:</b> Promover o desenvolvimento integral das crianças na primeira infância, considerando sua família e seu contexto de vida; bem como promover o desenvolvimento humano a partir do apoio e do acompanhamento do desenvolvimento infantil integral na primeira infância; apoiar a gestante e a família na preparação para o nascimento e nos cuidados perinatais; colaborar no exercício da parentalidade, fortalecendo os vínculos e o papel das famílias para o desempenho da função de cuidado, proteção e educação de crianças na faixa etária de até seis anos de idade; mediar o acesso da gestante, de crianças na primeira infância e de suas famílias a políticas e serviços públicos de que necessitem.						
	<b>3100.00</b>			<b>PESSOAL E ENCARGOS SOCIAIS</b>		<b>76.812</b>	<b>0</b>
	<b>3190.00</b>			<b>Aplicações Diretas</b>		<b>76.812</b>	<b>0</b>
000623	3190.04	99	1311	Contratação por Tempo Determinado		75.812	0
000624	3190.11	99	1311	Vencimentos e Vantagens Fixas - Pessoal Civil		500	0
000625	3190.13	99	1311	Obrigações Patronais		500	0
	<b>3300.00</b>			<b>OUTRAS DESPESAS CORRENTES</b>		<b>34.000</b>	<b>0</b>
	<b>3390.00</b>			<b>Aplicações Diretas</b>		<b>34.000</b>	<b>0</b>
000626	3390.14	99	1311	Diárias - Civil		500	0
000627	3390.30	99	1311	Material de Consumo		14.500	0
000628	3390.33	99	1311	Passagens e Despesas com Locomoção		500	0
000629	3390.36	99	1311	Outros Serviços de Terceiros - Pessoa Física		15.000	0
000630	3390.39	99	1311	Outros Serviços de Terceiros - Pessoa Jurídica		2.000	0
000404	3390.40	99	1311	Serviços de Tecnologia da Informação e Comunicação - Pessoa Jurídica		500	0
000631	3390.47	99	1311	Obrigações Tributárias e Contributivas		500	0
000632	3390.93	99	1311	Indenizações e Restituições		500	0
	<b>4400.00</b>			<b>INVESTIMENTOS</b>		<b>2.000</b>	<b>0</b>
	<b>4490.00</b>			<b>Aplicações Diretas</b>		<b>2.000</b>	<b>0</b>
000376	4490.52	99	1311	Equipamentos e Material Permanente		2.000	0
08 244 1004	<b>2067</b>			<b>Manutenção da Vigilância Socioassistencial</b>		<b>9.000</b>	<b>0</b>



Classificação Institucional Funcional Programática							Dotação	%
Natureza de Despesa/Modalidade de Aplicação/Elemento de Despesa/Fonte de Recurso							Orçamentária	
<b>02.090</b>	<b>Fundo Municipal de Assistência Social</b>						<b>954.862</b>	<b>3</b>

**Objetivo:** A Vigilância Socioassistencial deve apoiar atividades de planejamento, organização e execução de ações desenvolvidas pela gestão e pelos serviços, produzindo, sistematizando e analisando informações territorializadas: sobre as situações de vulnerabilidade e risco que incidem sobre famílias e indivíduos; sobre os padrões de oferta dos serviços e benefícios socioassistenciais, considerando questões afetas ao padrão de financiamento, ao tipo, volume, localização e qualidade das ofertas e das respectivas condições de acesso.

<b>3100.00</b>	<b>PESSOAL E ENCARGOS SOCIAIS</b>						<b>2.000</b>	<b>0</b>
<b>3190.00</b>	<b>Aplicações Diretas</b>						<b>2.000</b>	<b>0</b>
000947	3190.04	99	1001	Contratação por Tempo Determinado		Seguridade	500	0
000948	3190.11	99	1001	Vencimentos e Vantagens Fixas - Pessoal Civil		Seguridade	500	0
000949	3190.13	99	1001	Obrigações Patronais		Seguridade	500	0
000950	3190.16	99	1001	Outras Despesas Variáveis - Pessoal Civil		Seguridade	500	0
<b>3300.00</b>	<b>OUTRAS DESPESAS CORRENTES</b>						<b>6.000</b>	<b>0</b>
<b>3390.00</b>	<b>Aplicações Diretas</b>						<b>6.000</b>	<b>0</b>
000951	3390.14	99	1001	Diárias - Civil		Seguridade	500	0
000952	3390.14	99	1311	Diárias - Civil		Seguridade	500	0
000953	3390.30	99	1001	Material de Consumo		Seguridade	500	0
000954	3390.30	99	1311	Material de Consumo		Seguridade	500	0
000955	3390.36	99	1001	Outros Serviços de Terceiros - Pessoa Física		Seguridade	500	0
000956	3390.36	99	1311	Outros Serviços de Terceiros - Pessoa Física		Seguridade	500	0
000957	3390.39	99	1001	Outros Serviços de Terceiros - Pessoa Jurídica		Seguridade	500	0
000958	3390.39	99	1311	Outros Serviços de Terceiros - Pessoa Jurídica		Seguridade	500	0
000959	3390.47	99	1001	Obrigações Tributárias e Contributivas		Seguridade	500	0
000960	3390.47	99	1311	Obrigações Tributárias e Contributivas		Seguridade	500	0
000961	3390.93	99	1001	Indenizações e Restituições		Seguridade	500	0
000962	3390.93	99	1311	Indenizações e Restituições		Seguridade	500	0
<b>4400.00</b>	<b>INVESTIMENTOS</b>						<b>1.000</b>	<b>0</b>
<b>4490.00</b>	<b>Aplicações Diretas</b>						<b>1.000</b>	<b>0</b>
000963	4490.52	99	1001	Equipamentos e Material Permanente		Seguridade	500	0
000964	4490.52	99	1311	Equipamentos e Material Permanente		Seguridade	500	0
	Pessoal e Encargos Sociais	Juros e Encargos da Dívida	Outras Despesas Correntes	Investimentos	Inversões Financeiras	Amortização da Dívida	Reserva de Contingência	
Fiscal:								<b>0</b>
Seguridade:	316.812		304.050	334.000				<b>954.862</b>
<b>Total:</b>	<b>316.812</b>		<b>304.050</b>	<b>334.000</b>				<b>954.862</b>



# Prefeitura Municipal de Natuba

Secretaria de Finanças

Departamento de Contabilidade - Orçamento-Programa de 2020 - R\$ 1,00

Quadro Detalhado da Despesa Fixada por Unidade Orçamentária, Ações, Natureza e Elemento de Despesa - Q.D.D.

Classificação Institucional Funcional Programática							Dotação	
Natureza de Despesa/Modalidade de Aplicação/Elemento de Despesa/Fonte de Recurso						Esfera	Orçamentária	%
<b>02.100</b>	<b>Secretaria de Obras, Serviços Urbanos e Habitação</b>						<b>1.833.300</b>	<b>7</b>
15 451 1005 1013	<b>Implantação, Ampliação e/ou Melhoria de Obras de Infra-Estrutura Urbana</b>						<b>305.000</b>	<b>1</b>
	<b>Objetivo:</b> Construção de pavimentação (asfáltica ou em paralelepípedo) da comunidade do Costa e do Acesso ao Almirante entre outras, bem como drenagem em pontos críticos do município, construção de casas populares, jardins com áreas de lazer, praças, revitalização de parque ecológico, conforme demanda do orçamento participativo.							
	<b>4400.00</b>	<b>INVESTIMENTOS</b>					<b>305.000</b>	<b>1</b>
	<b>4490.00</b>	<b>Aplicações Diretas</b>					<b>305.000</b>	<b>1</b>
000635	4490.51	99	1001	Obras e Instalações		Fiscal	5.000	0
000636	4490.51	99	1510	Obras e Instalações		Fiscal	300.000	1
15 452 2001 2058	<b>Manutenção das Atividades da Secretaria de Obras, Serviços Urbanos e Habitação</b>						<b>1.502.800</b>	<b>5</b>
	<b>Objetivo:</b> Manter as atividades da secretaria de obras, serviços urbanos e habitação.							
	<b>3100.00</b>	<b>PESSOAL E ENCARGOS SOCIAIS</b>					<b>539.500</b>	<b>2</b>
	<b>3190.00</b>	<b>Aplicações Diretas</b>					<b>539.500</b>	<b>2</b>
000642	3190.04	99	1001	Contratação por Tempo Determinado		Fiscal	18.000	0
000643	3190.11	99	1001	Vencimentos e Vantagens Fixas - Pessoal Civil		Fiscal	520.000	2
000644	3190.13	99	1001	Obrigações Patronais		Fiscal	500	0
000645	3190.16	99	1001	Outras Despesas Variáveis - Pessoal Civil		Fiscal	500	0
000646	3190.92	99	1001	Despesas de Exercícios Anteriores		Fiscal	500	0
	<b>3300.00</b>	<b>OUTRAS DESPESAS CORRENTES</b>					<b>959.300</b>	<b>3</b>
	<b>3390.00</b>	<b>Aplicações Diretas</b>					<b>959.300</b>	<b>3</b>
000647	3390.14	99	1001	Diárias - Civil		Fiscal	1.300	0
000648	3390.30	99	1001	Material de Consumo		Fiscal	80.000	0
000649	3390.35	99	1001	Serviços de Consultoria		Fiscal	80.000	0
000650	3390.36	99	1001	Outros Serviços de Terceiros - Pessoa Física		Fiscal	650.000	2
000652	3390.39	99	1001	Outros Serviços de Terceiros - Pessoa Jurídica		Fiscal	145.000	1
000796	3390.40	99	1001	Serviços de Tecnologia da Informação e Comunicação - Pessoa Jurídica		Fiscal	500	0
000654	3390.47	99	1001	Obrigações Tributárias e Contributivas		Fiscal	1.000	0
000655	3390.92	99	1001	Despesas de Exercícios Anteriores		Fiscal	500	0
000656	3390.93	99	1001	Indenizações e Restituições		Fiscal	500	0
000657	3390.93	99	1510	Indenizações e Restituições		Fiscal	500	0
	<b>4400.00</b>	<b>INVESTIMENTOS</b>					<b>3.500</b>	<b>0</b>
	<b>4490.00</b>	<b>Aplicações Diretas</b>					<b>3.500</b>	<b>0</b>
000658	4490.51	99	1001	Obras e Instalações		Fiscal	1.500	0
000659	4490.52	99	1001	Equipamentos e Material Permanente		Fiscal	1.000	0
000799	4490.61	99	1001	Aquisição de Imóveis		Fiscal	500	0
000660	4490.92	99	1001	Despesas de Exercícios Anteriores		Fiscal	500	0
	<b>4500.00</b>	<b>INVERSÕES FINANCEIRAS</b>					<b>500</b>	<b>0</b>
	<b>4590.00</b>	<b>Aplicações Diretas</b>					<b>500</b>	<b>0</b>
000800	4590.61	99	1001	Aquisição de Imóveis		Fiscal	500	0
26 782 1005 2059	<b>Recuperação de Estradas Vicinais</b>						<b>25.500</b>	<b>0</b>
	<b>Objetivo:</b> Recuperar estradas vicinais que dar acesso a comunidade Porteiras e outras localidades do município, demanda do orçamento participativo.							
	<b>3300.00</b>	<b>OUTRAS DESPESAS CORRENTES</b>					<b>25.500</b>	<b>0</b>
	<b>3390.00</b>	<b>Aplicações Diretas</b>					<b>25.500</b>	<b>0</b>
000661	3390.30	99	1001	Material de Consumo		Fiscal	5.000	0
000662	3390.30	99	1610	Material de Consumo		Fiscal	11.000	0
000663	3390.36	99	1001	Outros Serviços de Terceiros - Pessoa Física		Fiscal	2.500	0
000664	3390.36	99	1610	Outros Serviços de Terceiros - Pessoa Física		Fiscal	1.000	0
000665	3390.39	99	1001	Outros Serviços de Terceiros - Pessoa Jurídica		Fiscal	5.000	0
000666	3390.39	99	1610	Outros Serviços de Terceiros - Pessoa Jurídica		Fiscal	1.000	0



Classificação Institucional Funcional Programática							Dotação	%
Natureza de Despesa/Modalidade de Aplicação/Elemento de Despesa/Fonte de Recurso		Esfera					Orçamentária	
<b>02.100</b>	<b>Secretaria de Obras, Serviços Urbanos e Habitação</b>						<b>1.833.300</b>	<b>7</b>
		Pessoal e Encargos Sociais	Juros e Encargos da Dívida	Outras Despesas Correntes	Investimentos	Inversões Financeiras	Amortização da Dívida	Reserva de Contigência
Fiscal:		539.500		984.800	308.500	500		
Seguridade:								
<b>Total:</b>		<b>539.500</b>		<b>984.800</b>	<b>308.500</b>	<b>500</b>	<b>1.833.300</b>	<b>7</b>



# Prefeitura Municipal de Natuba

Secretaria de Finanças

Departamento de Contabilidade - Orçamento-Programa de 2020 - R\$ 1,00

Quadro Detalhado da Despesa Fixada por Unidade Orçamentária, Ações, Natureza e Elemento de Despesa - Q.D.D.

199

Classificação Institucional Funcional Programática							Dotação	%
Natureza de Despesa/Modalidade de Aplicação/Elemento de Despesa/Fonte de Recurso						Esfera	Orçamentária	
<b>02.110</b>	<b>Secretaria de Agricultura, Meio Ambiente e Recursos Hídricos</b>						<b>1.190.000</b>	<b>4</b>
20	512	1003	<b>1016 Construção e Ampliação do Sistema de Abastecimento D'água</b>				<b>155.000</b>	<b>1</b>
<b>Objetivo:</b> Construir e ampliar o sistema de abastecimento d'água nas comunidades da zona rural com a construção de barragens, açudes, perfuração de poços, construção de cisternas, visando melhorar a qualidade de vida da população.								
<b>4400.00</b> INVESTIMENTOS							<b>155.000</b>	<b>1</b>
<b>4490.00</b> Aplicações Diretas							<b>155.000</b>	<b>1</b>
000667	4490.51	99	1001	Obras e Instalações		Fiscal	5.000	0
000668	4490.51	99	1510	Obras e Instalações		Fiscal	150.000	1
20	606	1003	<b>1017 Aquisição de Equipamentos e Implementos Agrícolas</b>				<b>105.000</b>	<b>0</b>
<b>Objetivo:</b> Adquirir veículos, máquinas e implementos agrícolas para a melhoria da produção, demanda do orçamento participativo.								
<b>4400.00</b> INVESTIMENTOS							<b>105.000</b>	<b>0</b>
<b>4490.00</b> Aplicações Diretas							<b>105.000</b>	<b>0</b>
000669	4490.52	99	1001	Equipamentos e Material Permanente		Fiscal	5.000	0
000670	4490.52	99	1510	Equipamentos e Material Permanente		Fiscal	100.000	0
18	541	2001	<b>2060 Manutenção da Secretaria de Agricultura, Meio Ambiente e Recursos Hídricos</b>				<b>921.500</b>	<b>3</b>
<b>Objetivo:</b> Manter as atividades da Secretaria de Agricultura, Meio Ambiente e Recursos Hídricos.								
<b>3100.00</b> PESSOAL E ENCARGOS SOCIAIS							<b>241.500</b>	<b>1</b>
<b>3190.00</b> Aplicações Diretas							<b>241.500</b>	<b>1</b>
000672	3190.04	99	1001	Contratação por Tempo Determinado		Fiscal	60.000	0
000673	3190.11	99	1001	Vencimentos e Vantagens Fixas - Pessoal Civil		Fiscal	180.000	1
000674	3190.13	99	1001	Obrigações Patronais		Fiscal	500	0
000675	3190.16	99	1001	Outras Despesas Variáveis - Pessoal Civil		Fiscal	500	0
000676	3190.92	99	1001	Despesas de Exercícios Anteriores		Fiscal	500	0
<b>3300.00</b> OUTRAS DESPESAS CORRENTES							<b>675.000</b>	<b>2</b>
<b>3350.00</b> Transferências a Instituições Privadas sem Fins Lucrativos							<b>500</b>	<b>0</b>
000677	3350.41	99	1001	Contribuições		Fiscal	500	0
<b>3390.00</b> Aplicações Diretas							<b>674.500</b>	<b>2</b>
000678	3390.14	99	1001	Diárias - Civil		Fiscal	1.000	0
000679	3390.30	99	1001	Material de Consumo		Fiscal	250.000	1
000680	3390.32	99	1001	Material de Distribuição Gratuita		Fiscal	500	0
000681	3390.35	99	1001	Serviços de Consultoria		Fiscal	500	0
000682	3390.36	99	1001	Outros Serviços de Terceiros - Pessoa Física		Fiscal	380.000	1
000683	3390.39	99	1001	Outros Serviços de Terceiros - Pessoa Jurídica		Fiscal	40.000	0
000803	3390.40	99	1001	Serviços de Tecnologia da Informação e Comunicação - Pessoa Jurídica		Fiscal	500	0
000684	3390.47	99	1001	Obrigações Tributárias e Contributivas		Fiscal	500	0
000685	3390.92	99	1001	Despesas de Exercícios Anteriores		Fiscal	500	0
000686	3390.93	99	1001	Indenizações e Restituições		Fiscal	500	0
000983	3390.93	99	1510	Indenizações e Restituições		Fiscal	500	0
<b>4400.00</b> INVESTIMENTOS							<b>4.500</b>	<b>0</b>
<b>4490.00</b> Aplicações Diretas							<b>4.500</b>	<b>0</b>
000687	4490.51	99	1001	Obras e Instalações		Fiscal	1.500	0
000688	4490.52	99	1001	Equipamentos e Material Permanente		Fiscal	2.000	0
000806	4490.61	99	1001	Aquisição de Imóveis		Fiscal	500	0
000689	4490.92	99	1001	Despesas de Exercícios Anteriores		Fiscal	500	0
<b>4500.00</b> INVERSÕES FINANCEIRAS							<b>500</b>	<b>0</b>
<b>4590.00</b> Aplicações Diretas							<b>500</b>	<b>0</b>
000807	4590.61	99	1001	Aquisição de Imóveis		Fiscal	500	0
20	606	1003	<b>2061 Manutenção das Atividades de Apoio ao Pequeno Produtor Rural</b>				<b>8.500</b>	<b>0</b>
<b>Objetivo:</b> Apoiar o pequeno produtor rural.								
<b>3300.00</b> OUTRAS DESPESAS CORRENTES							<b>8.500</b>	<b>0</b>



Classificação Institucional Funcional Programática							Dotação	%
Natureza de Despesa/Modalidade de Aplicação/Elemento de Despesa/Fonte de Recurso							Orçamentária	
<b>02.110</b>	<b>Secretaria de Agricultura, Meio Ambiente e Recursos Hídricos</b>						<b>1.190.000</b>	<b>4</b>
	<b>3350.00</b>	Transferências a Instituições Privadas sem Fins Lucrativos					<b>5.000</b>	<b>0</b>
000690	3350.41	99	1001	Contribuições		Fiscal	5.000	0
	<b>3390.00</b>	Aplicações Diretas					<b>3.500</b>	<b>0</b>
000691	3390.30	99	1001	Material de Consumo		Fiscal	1.500	0
000692	3390.32	99	1001	Material de Distribuição Gratuita		Fiscal	500	0
000693	3390.36	99	1001	Outros Serviços de Terceiros - Pessoa Física		Fiscal	500	0
000694	3390.39	99	1001	Outros Serviços de Terceiros - Pessoa Jurídica		Fiscal	500	0
000809	3390.47	99	1001	Obrigações Tributárias e Contributivas		Fiscal	500	0
	Pessoal e Encargos Sociais	Juros e Encargos da Dívida	Outras Despesas Correntes	Investimentos	Inversões Financeiras	Amortização da Dívida	Reserva de Contingência	
Fiscal:	241.500		683.500	264.500	500		<b>1.190.000</b>	<b>4</b>
Seguridade:							<b>0</b>	<b>0</b>
<b>Total:</b>	<b>241.500</b>		<b>683.500</b>	<b>264.500</b>	<b>500</b>		<b>1.190.000</b>	<b>4</b>





# Prefeitura Municipal de Natuba

Secretaria de Finanças

Departamento de Contabilidade - Orçamento-Programa de 2020 - R\$ 1,00

Quadro Detalhado da Despesa Fixada por Unidade Orçamentária, Ações, Natureza e Elemento de Despesa - Q.D.D.

Classificação Institucional Funcional Programática							Dotação								
Natureza de Despesa/Modalidade de Aplicação/Elemento de Despesa/Fonte de Recurso							Orçamentária	%							
<b>02.120</b>	<b>Secretaria de Turismo e Juventude</b>						<b>186.000</b>	<b>1</b>							
23	695	2001	<b>2062 Manutenção das Atividades da Secretaria de Turismo e Juventude</b>				<b>186.000</b>	<b>1</b>							
<b>Objetivo:</b> Manter as atividades da Secretaria de Turismo e Juventude.															
<b>3100.00</b> PESSOAL E ENCARGOS SOCIAIS							<b>118.000</b>	<b>0</b>							
<b>3190.00</b> Aplicações Diretas							<b>118.000</b>	<b>0</b>							
000695	3190.04	99	1001	Contratação por Tempo Determinado		Fiscal	500	0							
000696	3190.11	99	1001	Vencimentos e Vantagens Fixas - Pessoal Civil		Fiscal	116.000	0							
000697	3190.13	99	1001	Obrigações Patronais		Fiscal	500	0							
000698	3190.16	99	1001	Outras Despesas Variáveis - Pessoal Civil		Fiscal	500	0							
000699	3190.92	99	1001	Despesas de Exercícios Anteriores		Fiscal	500	0							
<b>3300.00</b> OUTRAS DESPESAS CORRENTES							<b>64.000</b>	<b>0</b>							
<b>3390.00</b> Aplicações Diretas							<b>64.000</b>	<b>0</b>							
000700	3390.14	99	1001	Diárias - Civil		Fiscal	5.000	0							
000701	3390.30	99	1001	Material de Consumo		Fiscal	1.000	0							
000702	3390.32	99	1001	Material de Distribuição Gratuita		Fiscal	500	0							
000703	3390.35	99	1001	Serviços de Consultoria		Fiscal	500	0							
000704	3390.36	99	1001	Outros Serviços de Terceiros - Pessoa Física		Fiscal	53.500	0							
000705	3390.39	99	1001	Outros Serviços de Terceiros - Pessoa Jurídica		Fiscal	1.500	0							
000810	3390.40	99	1001	Serviços de Tecnologia da Informação e Comunicação - Pessoa Jurídica		Fiscal	500	0							
000706	3390.47	99	1001	Obrigações Tributárias e Contributivas		Fiscal	500	0							
000707	3390.92	99	1001	Despesas de Exercícios Anteriores		Fiscal	500	0							
000708	3390.93	99	1001	Indenizações e Restituições		Fiscal	500	0							
<b>4400.00</b> INVESTIMENTOS							<b>4.000</b>	<b>0</b>							
<b>4490.00</b> Aplicações Diretas							<b>4.000</b>	<b>0</b>							
000709	4490.51	99	1001	Obras e Instalações		Fiscal	1.500	0							
000710	4490.52	99	1001	Equipamentos e Material Permanente		Fiscal	2.000	0							
000813	4490.61	99	1001	Aquisição de Imóveis		Fiscal	500	0							
<table border="0" style="width:100%"> <tr> <td>Pessoal e Encargos Sociais</td> <td>Juros e Encargos da Dívida</td> <td>Outras Despesas Correntes</td> <td>Investimentos</td> <td>Inversões Financeiras</td> <td>Amortização da Dívida</td> <td>Reserva de Contigência</td> <td></td> <td></td> </tr> </table>							Pessoal e Encargos Sociais	Juros e Encargos da Dívida	Outras Despesas Correntes	Investimentos	Inversões Financeiras	Amortização da Dívida	Reserva de Contigência		
Pessoal e Encargos Sociais	Juros e Encargos da Dívida	Outras Despesas Correntes	Investimentos	Inversões Financeiras	Amortização da Dívida	Reserva de Contigência									
Fiscal:	118.000		64.000		4.000		<b>186.000</b>	<b>1</b>							
Seguridade:							<b>0</b>	<b>0</b>							
<b>Total:</b>	<b>118.000</b>		<b>64.000</b>		<b>4.000</b>		<b>186.000</b>	<b>1</b>							

**Prefeitura Municipal de Natuba**

Secretaria de Finanças

Departamento de Contabilidade - Orçamento-Programa de 2020 - R\$ 1,00

Quadro Detalhado da Despesa Fixada por Unidade Orçamentária, Ações, Natureza e Elemento de Despesa - Q.D.D.

Classificação Institucional Funcional Programática							Dotação	%																						
Natureza de Despesa/Modalidade de Aplicação/Elemento de Despesa/Fonte de Recurso							Orçamentária																							
<b>02.130</b>	<b>Secretaria de Transporte e Desenvolvimento Urbano</b>						<b>128.200</b>	<b>0</b>																						
26	782	2001	<b>2063 Manutenção da Secretaria de Transporte e Desenvolvimento Urbano</b>				<b>128.200</b>	<b>0</b>																						
<b>Objetivo:</b> Manter as atividades da Secretaria de Transporte e Desenvolvimento Urbano																														
<b>3100.00</b> PESSOAL E ENCARGOS SOCIAIS							<b>116.500</b>	<b>0</b>																						
<b>3190.00</b> Aplicações Diretas							<b>116.500</b>	<b>0</b>																						
000712	3190.04	99	1001	Contratação por Tempo Determinado		Fiscal	500	0																						
000713	3190.11	99	1001	Vencimentos e Vantagens Fixas - Pessoal Civil		Fiscal	115.000	0																						
000714	3190.13	99	1001	Obrigações Patronais		Fiscal	500	0																						
000715	3190.16	99	1001	Outras Despesas Variáveis - Pessoal Civil		Fiscal	500	0																						
<b>3300.00</b> OUTRAS DESPESAS CORRENTES							<b>9.700</b>	<b>0</b>																						
<b>3390.00</b> Aplicações Diretas							<b>9.700</b>	<b>0</b>																						
000716	3390.14	99	1001	Diárias - Civil		Fiscal	3.200	0																						
000717	3390.30	99	1001	Material de Consumo		Fiscal	1.500	0																						
000718	3390.31	99	1001	Premiações Culturais, Artísticas, Científicas, Desportivas e Outras (6)(I)		Fiscal	500	0																						
000719	3390.32	99	1001	Material de Distribuição Gratuita		Fiscal	500	0																						
000720	3390.33	99	1001	Passagens e Despesas com Locomoção		Fiscal	500	0																						
000721	3390.35	99	1001	Serviços de Consultoria		Fiscal	500	0																						
000722	3390.36	99	1001	Outros Serviços de Terceiros - Pessoa Física		Fiscal	500	0																						
000723	3390.39	99	1001	Outros Serviços de Terceiros - Pessoa Jurídica		Fiscal	500	0																						
000815	3390.40	99	1001	Serviços de Tecnologia da Informação e Comunicação - Pessoa Jurídica		Fiscal	500	0																						
000724	3390.47	99	1001	Obrigações Tributárias e Contributivas		Fiscal	500	0																						
000725	3390.92	99	1001	Despesas de Exercícios Anteriores		Fiscal	500	0																						
000726	3390.93	99	1001	Indenizações e Restituições		Fiscal	500	0																						
<b>4400.00</b> INVESTIMENTOS							<b>1.500</b>	<b>0</b>																						
<b>4490.00</b> Aplicações Diretas							<b>1.500</b>	<b>0</b>																						
000727	4490.51	99	1001	Obras e Instalações		Fiscal	500	0																						
000728	4490.52	99	1001	Equipamentos e Material Permanente		Fiscal	1.000	0																						
<b>4500.00</b> INVERSÕES FINANCEIRAS							<b>500</b>	<b>0</b>																						
<b>4590.00</b> Aplicações Diretas							<b>500</b>	<b>0</b>																						
000819	4590.61	99	1001	Aquisição de Imóveis		Fiscal	500	0																						
<table border="0" style="width:100%"> <tr> <td style="width:15%">Pessoal e</td> <td style="width:15%">Juros e</td> <td style="width:15%">Outras</td> <td style="width:15%">Inversões</td> <td style="width:15%">Amortização</td> <td style="width:15%">Reserva</td> <td></td> <td></td> </tr> <tr> <td>Encargos</td> <td>Encargos</td> <td>Despesas</td> <td>Financeiras</td> <td>da Dívida</td> <td>de Contigência</td> <td></td> <td></td> </tr> <tr> <td>Sociais</td> <td>da Dívida</td> <td>Correntes</td> <td>Investimentos</td> <td></td> <td></td> <td></td> <td></td> </tr> </table>							Pessoal e	Juros e	Outras	Inversões	Amortização	Reserva			Encargos	Encargos	Despesas	Financeiras	da Dívida	de Contigência			Sociais	da Dívida	Correntes	Investimentos				
Pessoal e	Juros e	Outras	Inversões	Amortização	Reserva																									
Encargos	Encargos	Despesas	Financeiras	da Dívida	de Contigência																									
Sociais	da Dívida	Correntes	Investimentos																											
Fiscal:	116.500		9.700	1.500	500		<b>128.200</b>	<b>0</b>																						
Seguridade:							<b>0</b>	<b>0</b>																						
<b>Total:</b>	<b>116.500</b>		<b>9.700</b>	<b>1.500</b>	<b>500</b>		<b>128.200</b>	<b>0</b>																						



# Prefeitura Municipal de Natuba

Secretaria de Finanças

Departamento de Contabilidade - Orçamento-Programa de 2020 - R\$ 1,00

Quadro Detalhado da Despesa Fixada por Unidade Orçamentária, Ações, Natureza e Elemento de Despesa - Q.D.D.

Classificação Institucional Funcional Programática							Dotação	%	
Natureza de Despesa/Modalidade de Aplicação/Elemento de Despesa/Fonte de Recurso						Esfera	Orçamentária		
<b>02.140</b>	<b>Secretaria de Esporte e Cultura</b>							<b>900.672</b>	<b>3</b>
15 451 1005 1019	<b>Implantação, Ampliação ou Melhoria de Obras de Infra-Estrutura Esportiva</b>							<b>51.000</b>	<b>0</b>
	<b>Objetivo:</b> Construir e/ou reformar quadras de esportes, clube recreativo, campos de futebol, ginásio de esportes, quadra poliesportiva, pista de atletismo, praça esportiva na sede do município, com a finalidade de colaborar para a inclusão social, bem estar físico, promoção da saúde e do desenvolvimento intelectual de crianças e adolescentes.								
	<b>4400.00</b>	<b>INVESTIMENTOS</b>						<b>51.000</b>	<b>0</b>
	<b>4490.00</b>	<b>Aplicações Diretas</b>						<b>51.000</b>	<b>0</b>
000730	4490.51	99	1001	Obras e Instalações		Fiscal	1.000	0	
000731	4490.51	99	1510	Obras e Instalações		Fiscal	50.000	0	
23 695 1005 2064	<b>Promoção de Festas Regionais</b>							<b>135.500</b>	<b>0</b>
	<b>Objetivo:</b> Promover e apoiar eventos culturais e sociais, bem como, contribuir para o resgate da cultura, tradicional festa da padroeira e outros eventos tradicionais do município.								
	<b>3300.00</b>	<b>OUTRAS DESPESAS CORRENTES</b>						<b>135.500</b>	<b>0</b>
	<b>3350.00</b>	<b>Transferências a Instituições Privadas sem Fins Lucrativos</b>						<b>500</b>	<b>0</b>
000732	3350.41	99	1001	Contribuições		Fiscal	500	0	
	<b>3390.00</b>	<b>Aplicações Diretas</b>						<b>135.000</b>	<b>0</b>
000733	3390.30	99	1001	Material de Consumo		Fiscal	10.000	0	
000734	3390.32	99	1001	Material de Distribuição Gratuita		Fiscal	5.000	0	
000735	3390.36	99	1001	Outros Serviços de Terceiros - Pessoa Física		Fiscal	90.000	0	
000736	3390.39	99	1001	Outros Serviços de Terceiros - Pessoa Jurídica		Fiscal	30.000	0	
13 392 2001 2065	<b>Manutenção das Atividades da Secretaria de Esporte e Cultura</b>							<b>680.672</b>	<b>2</b>
	<b>Objetivo:</b> Manter as atividades administrativas da Secretaria de Esporte e Cultura.								
	<b>3100.00</b>	<b>PESSOAL E ENCARGOS SOCIAIS</b>						<b>92.000</b>	<b>0</b>
	<b>3190.00</b>	<b>Aplicações Diretas</b>						<b>92.000</b>	<b>0</b>
000737	3190.04	99	1001	Contratação por Tempo Determinado		Fiscal	500	0	
000738	3190.11	99	1001	Vencimentos e Vantagens Fixas - Pessoal Civil		Fiscal	90.000	0	
000739	3190.13	99	1001	Obrigações Patronais		Fiscal	500	0	
000740	3190.16	99	1001	Outras Despesas Variáveis - Pessoal Civil		Fiscal	500	0	
000741	3190.92	99	1001	Despesas de Exercícios Anteriores		Fiscal	500	0	
	<b>3300.00</b>	<b>OUTRAS DESPESAS CORRENTES</b>						<b>586.172</b>	<b>2</b>
	<b>3350.00</b>	<b>Transferências a Instituições Privadas sem Fins Lucrativos</b>						<b>500</b>	<b>0</b>
000742	3350.41	99	1001	Contribuições		Fiscal	500	0	
	<b>3390.00</b>	<b>Aplicações Diretas</b>						<b>585.672</b>	<b>2</b>
000743	3390.14	99	1001	Diárias - Civil		Fiscal	500	0	
000744	3390.30	99	1001	Material de Consumo		Fiscal	34.000	0	
000745	3390.32	99	1001	Material de Distribuição Gratuita		Fiscal	500	0	
000746	3390.33	99	1001	Passagens e Despesas com Locomoção		Fiscal	500	0	
000747	3390.36	99	1001	Outros Serviços de Terceiros - Pessoa Física		Fiscal	245.172	1	
000748	3390.39	99	1001	Outros Serviços de Terceiros - Pessoa Jurídica		Fiscal	300.000	1	
000821	3390.40	99	1001	Serviços de Tecnologia da Informação e Comunicação - Pessoa Jurídica		Fiscal	500	0	
000749	3390.47	99	1001	Obrigações Tributárias e Contributivas		Fiscal	3.000	0	
000750	3390.92	99	1001	Despesas de Exercícios Anteriores		Fiscal	500	0	
000751	3390.93	99	1001	Indenizações e Restituições		Fiscal	500	0	
000984	3390.93	99	1510	Indenizações e Restituições		Fiscal	500	0	
	<b>4400.00</b>	<b>INVESTIMENTOS</b>						<b>2.000</b>	<b>0</b>
	<b>4490.00</b>	<b>Aplicações Diretas</b>						<b>2.000</b>	<b>0</b>
000752	4490.51	99	1001	Obras e Instalações		Fiscal	500	0	
000753	4490.52	99	1001	Equipamentos e Material Permanente		Fiscal	1.500	0	
	<b>4500.00</b>	<b>INVERSÕES FINANCEIRAS</b>						<b>500</b>	<b>0</b>
	<b>4590.00</b>	<b>Aplicações Diretas</b>						<b>500</b>	<b>0</b>
000825	4590.61	99	1001	Aquisição de Imóveis		Fiscal	500	0	



Classificação Institucional Funcional Programática							Dotação	%																																		
Natureza de Despesa/Modalidade de Aplicação/Elemento de Despesa/Fonte de Recurso							Orçamentária																																			
<b>02.140</b>	<b>Secretaria de Esporte e Cultura</b>						<b>900.672</b>	<b>3</b>																																		
27	812	1005	<b>2066 Implantação e Desenvolvimento do Programa Segundo Tempo</b>				<b>33.500</b>	<b>0</b>																																		
<b>Objetivo:</b> Democratizar o acesso à prática e à cultura do Esporte de forma a promover o desenvolvimento integral de crianças, adolescentes e jovens, como fator de formação da cidadania e melhoria da qualidade de vida, prioritariamente em áreas de vulnerabilidade social.																																										
		<b>3300.00</b>	<b>OUTRAS DESPESAS CORRENTES</b>				<b>33.500</b>	<b>0</b>																																		
		<b>3390.00</b>	<b>Aplicações Diretas</b>				<b>33.500</b>	<b>0</b>																																		
000755	3390.30	99	1001	Material de Consumo		Fiscal	500	0																																		
000756	3390.30	99	1510	Material de Consumo		Fiscal	5.000	0																																		
000757	3390.31	99	1001	Premiações Culturais, Artísticas, Científicas, Desportivas e Outras (6)(I)		Fiscal	500	0																																		
000758	3390.31	99	1510	Premiações Culturais, Artísticas, Científicas, Desportivas e Outras (6)(I)		Fiscal	3.000	0																																		
000759	3390.32	99	1001	Material de Distribuição Gratuita		Fiscal	500	0																																		
000760	3390.32	99	1510	Material de Distribuição Gratuita		Fiscal	1.500	0																																		
000761	3390.35	99	1001	Serviços de Consultoria		Fiscal	500	0																																		
000762	3390.35	99	1510	Serviços de Consultoria		Fiscal	1.500	0																																		
000763	3390.36	99	1001	Outros Serviços de Terceiros - Pessoa Física		Fiscal	500	0																																		
000764	3390.36	99	1510	Outros Serviços de Terceiros - Pessoa Física		Fiscal	10.000	0																																		
000765	3390.39	99	1001	Outros Serviços de Terceiros - Pessoa Jurídica		Fiscal	500	0																																		
000766	3390.39	99	1510	Outros Serviços de Terceiros - Pessoa Jurídica		Fiscal	8.000	0																																		
000767	3390.93	99	1001	Indenizações e Restituições		Fiscal	500	0																																		
000768	3390.93	99	1510	Indenizações e Restituições		Fiscal	1.000	0																																		
<table border="1"> <thead> <tr> <th>Pessoal e Encargos Sociais</th> <th>Juros e Encargos da Dívida</th> <th>Outras Despesas Correntes</th> <th>Investimentos</th> <th>Inversões Financeiras</th> <th>Amortização da Dívida</th> <th>Reserva de Contigência</th> <th></th> <th></th> </tr> </thead> <tbody> <tr> <td>Fiscal:</td> <td>92.000</td> <td></td> <td>755.172</td> <td>53.000</td> <td>500</td> <td></td> <td><b>900.672</b></td> <td><b>3</b></td> </tr> <tr> <td>Seguridade:</td> <td></td> <td></td> <td></td> <td></td> <td></td> <td></td> <td><b>0</b></td> <td><b>0</b></td> </tr> <tr> <td><b>Total:</b></td> <td><b>92.000</b></td> <td></td> <td><b>755.172</b></td> <td><b>53.000</b></td> <td><b>500</b></td> <td></td> <td><b>900.672</b></td> <td><b>3</b></td> </tr> </tbody> </table>							Pessoal e Encargos Sociais	Juros e Encargos da Dívida	Outras Despesas Correntes	Investimentos	Inversões Financeiras	Amortização da Dívida	Reserva de Contigência			Fiscal:	92.000		755.172	53.000	500		<b>900.672</b>	<b>3</b>	Seguridade:							<b>0</b>	<b>0</b>	<b>Total:</b>	<b>92.000</b>		<b>755.172</b>	<b>53.000</b>	<b>500</b>		<b>900.672</b>	<b>3</b>
Pessoal e Encargos Sociais	Juros e Encargos da Dívida	Outras Despesas Correntes	Investimentos	Inversões Financeiras	Amortização da Dívida	Reserva de Contigência																																				
Fiscal:	92.000		755.172	53.000	500		<b>900.672</b>	<b>3</b>																																		
Seguridade:							<b>0</b>	<b>0</b>																																		
<b>Total:</b>	<b>92.000</b>		<b>755.172</b>	<b>53.000</b>	<b>500</b>		<b>900.672</b>	<b>3</b>																																		


**Prefeitura Municipal de Natuba**

Secretaria de Finanças

Departamento de Contabilidade - Orçamento-Programa de 2020 - R\$ 1,00

Quadro Detalhado da Despesa Fixada por Unidade Orçamentária, Ações, Natureza e Elemento de Despesa - Q.D.D.

Classificação Institucional Funcional Programática								Dotação	%
Natureza de Despesa/Modalidade de Aplicação/Elemento de Despesa/Fonte de Recurso								Orçamentária	
<b>09.999</b>	<b>Reserva de Contingência</b>							<b>228.800</b>	<b>1</b>
99	999	2001	<b>9001 Reserva de Contingência</b>					<b>228.800</b>	<b>1</b>
<b>Objetivo:</b> Financiar passivos contingentes, pagar despesas relativas a eventos extraordinários e cobrir frustração de arrecadação de receita									
		<b>9900.00</b>	Reserva de Contingência					<b>228.800</b>	<b>1</b>
		<b>9990.00</b>	Reserva de Contingência					<b>228.800</b>	<b>1</b>
000769	9990.99	99	1001	Reserva de Contingência			Fiscal	228.800	1
	Pessoal e Encargos Sociais	Juros e Encargos da Dívida	Outras Despesas Correntes	Investimentos	Inversões Financeiras	Amortização da Dívida	Reserva de Contingência		
Fiscal:							228.800	<b>228.800</b>	<b>1</b>
Seguridade:							0	<b>0</b>	<b>0</b>
<b>Total:</b>							<b>228.800</b>	<b>228.800</b>	<b>1</b>
	Pessoal e Encargos Sociais	Juros e Encargos da Dívida	Outras Despesas Correntes	Investimentos	Inversões Financeiras	Amortização da Dívida	Reserva de Contingência		
<b>GERAL</b>									
Fiscal:	11.198.450	1.000	6.591.603	946.500	3.000	693.500	228.800	<b>19.662.853</b>	<b>71</b>
Seguridade:	4.766.942		2.060.505	1.305.000				<b>8.132.447</b>	<b>29</b>
<b>Total:</b>	<b>15.965.392</b>	<b>1.000</b>	<b>8.652.108</b>	<b>2.251.500</b>	<b>3.000</b>	<b>693.500</b>	<b>228.800</b>	<b>27.795.300</b>	<b>100</b>
Intra-Orçamen.:								0	0

  
**CLAIR LEFFÃO MARTINS**  
 Contadora  
 CRC-PB 4.395/O-7

**ROSINALVA VICENTE**  
**PATRICIO DA SILVA**  
 Secretária de Finanças

**JANETE SANTOS SOUSA DA**  
**SILVA**  
 Prefeita

**Prefeitura Municipal de Natuba**

Secretaria de Finanças

Departamento de Contabilidade - Orçamento-Programa de 2020 - R\$ 1,00

Quadro Detalhado da Despesa Fixada por Unidade Orçamentária, Ações, Natureza e Modalidade de Aplicação de Despesa - Q.D.D.

206

Classificação Institucional Funcional Programática		Esfera	Dotação Orçamentária	%					
Natureza de Despesa/Modalidade de Aplicação									
<b>01.010</b>	<b>Câmara Municipal</b>		<b>1.407.800</b>	<b>5</b>					
01 031 2002 1001	<b>Aquisição de Veículo</b>		<b>42.000</b>	<b>0</b>					
	<b>Objetivo:</b> Aquisição de Veículo								
	<b>4400.00</b> INVESTIMENTOS		<b>42.000</b>	<b>0</b>					
	<b>4490.00</b> Aplicações Diretas		<b>42.000</b>	<b>0</b>					
01 031 2002 2001	<b>Manutenção das Atividades da Câmara Municipal de Natuba</b>		<b>1.365.800</b>	<b>5</b>					
	<b>Objetivo:</b> Manter as atividades do Poder Legislativo possibilitando a fiscalização dos gastos públicos.								
	<b>3100.00</b> PESSOAL E ENCARGOS SOCIAIS		<b>1.056.300</b>	<b>4</b>					
	<b>3190.00</b> Aplicações Diretas		<b>1.056.300</b>	<b>4</b>					
	<b>3300.00</b> OUTRAS DESPESAS CORRENTES		<b>288.500</b>	<b>1</b>					
	<b>3390.00</b> Aplicações Diretas		<b>288.500</b>	<b>1</b>					
	<b>4400.00</b> INVESTIMENTOS		<b>21.000</b>	<b>0</b>					
	<b>4490.00</b> Aplicações Diretas		<b>21.000</b>	<b>0</b>					
	Pessoal e Encargos Sociais	Juros e Encargos da Dívida	Outras Despesas Correntes	Investimentos	Inversões Financeiras	Amortização da Dívida	Reserva de Contigência		
Fiscal:	1.056.300		288.500	63.000				<b>1.407.800</b>	<b>5</b>
Seguridade:								<b>0</b>	<b>0</b>
<b>Total:</b>	<b>1.056.300</b>		<b>288.500</b>	<b>63.000</b>				<b>1.407.800</b>	<b>5</b>

**Prefeitura Municipal de Natuba**

Secretaria de Finanças

Departamento de Contabilidade - Orçamento-Programa de 2020 - R\$ 1,00

Quadro Detalhado da Despesa Fixada por Unidade Orçamentária, Ações, Natureza e Modalidade de Aplicação de Despesa - Q.D.D.

207

Classificação Institucional Funcional Programática		Esfera	Dotação Orçamentária	%					
Natureza de Despesa/Modalidade de Aplicação									
<b>02.010</b>	<b>Secretaria do Governo Municipal</b>		<b>436.200</b>	<b>2</b>					
04 122 2001 2002	<b>Manutenção das Atividades da Secretaria do Governo Municipal</b>		<b>398.200</b>	<b>1</b>					
	<b>Objetivo:</b> Manter as atividades da Secretaria do Governo Municipal e realizar atividades diversas para participar do processo de conquista do Selo Unicef.								
	<b>3100.00</b> PESSOAL E ENCARGOS SOCIAIS		<b>322.000</b>	<b>1</b>					
	<b>3190.00</b> Aplicações Diretas		<b>322.000</b>	<b>1</b>					
	<b>3300.00</b> OUTRAS DESPESAS CORRENTES		<b>73.200</b>	<b>0</b>					
	<b>3350.00</b> Transferências a Instituições Privadas sem Fins Lucrativos		<b>1.000</b>	<b>0</b>					
	<b>3390.00</b> Aplicações Diretas		<b>72.200</b>	<b>0</b>					
	<b>4400.00</b> INVESTIMENTOS		<b>3.000</b>	<b>0</b>					
	<b>4490.00</b> Aplicações Diretas		<b>3.000</b>	<b>0</b>					
04 122 2001 2003	<b>Contribuição às Entidades Municipalistas</b>		<b>20.000</b>	<b>0</b>					
	<b>Objetivo:</b> Contribuir para FAMUP e outras								
	<b>3300.00</b> OUTRAS DESPESAS CORRENTES		<b>20.000</b>	<b>0</b>					
	<b>3350.00</b> Transferências a Instituições Privadas sem Fins Lucrativos		<b>20.000</b>	<b>0</b>					
11 331 2001 2004	<b>Manutenção do Programa Município Empreendedor</b>		<b>8.500</b>	<b>0</b>					
	<b>Objetivo:</b> Apoiar o empreendedorismo avaliando os recursos naturais e possibilidades socioeconômicas no município, visando fortalecer e ampliar o número de empreendedores em Natuba.								
	<b>3100.00</b> PESSOAL E ENCARGOS SOCIAIS		<b>2.500</b>	<b>0</b>					
	<b>3190.00</b> Aplicações Diretas		<b>2.500</b>	<b>0</b>					
	<b>3300.00</b> OUTRAS DESPESAS CORRENTES		<b>4.500</b>	<b>0</b>					
	<b>3390.00</b> Aplicações Diretas		<b>4.500</b>	<b>0</b>					
	<b>4400.00</b> INVESTIMENTOS		<b>1.500</b>	<b>0</b>					
	<b>4490.00</b> Aplicações Diretas		<b>1.500</b>	<b>0</b>					
14 422 2001 2005	<b>Manutenção do Conselho de Políticas para Mulheres</b>		<b>2.000</b>	<b>0</b>					
	<b>Objetivo:</b> Deliberar, contribuir na normatização e fiscalizar políticas relativas aos direitos da mulher.								
	<b>3300.00</b> OUTRAS DESPESAS CORRENTES		<b>1.500</b>	<b>0</b>					
	<b>3390.00</b> Aplicações Diretas		<b>1.500</b>	<b>0</b>					
	<b>4400.00</b> INVESTIMENTOS		<b>500</b>	<b>0</b>					
	<b>4490.00</b> Aplicações Diretas		<b>500</b>	<b>0</b>					
14 422 2001 2006	<b>Manutenção da Política Municipal da Mulher</b>		<b>7.500</b>	<b>0</b>					
	<b>Objetivo:</b> Instalar a Coordenadoria de Políticas para Mulheres, garantir políticas públicas e programas que estimulem a realização de campanhas de combate a violência contra o público feminino e promovam a valorização e o protagonismo das mulheres no município de Natuba.								
	<b>3100.00</b> PESSOAL E ENCARGOS SOCIAIS		<b>1.500</b>	<b>0</b>					
	<b>3190.00</b> Aplicações Diretas		<b>1.500</b>	<b>0</b>					
	<b>3300.00</b> OUTRAS DESPESAS CORRENTES		<b>4.500</b>	<b>0</b>					
	<b>3390.00</b> Aplicações Diretas		<b>4.500</b>	<b>0</b>					
	<b>4400.00</b> INVESTIMENTOS		<b>1.500</b>	<b>0</b>					
	<b>4490.00</b> Aplicações Diretas		<b>1.500</b>	<b>0</b>					
	Pessoal e Encargos Sociais	Juros e Encargos da Dívida	Outras Despesas Correntes	Investimentos	Inversões Financeiras	Amortização da Dívida	Reserva de Contingência		
Fiscal:	326.000		103.700	6.500			<b>436.200</b>	<b>2</b>	
Seguridade:							<b>0</b>	<b>0</b>	
<b>Total:</b>	<b>326.000</b>		<b>103.700</b>	<b>6.500</b>			<b>436.200</b>	<b>2</b>	

**Prefeitura Municipal de Natuba**

Secretaria de Finanças

Departamento de Contabilidade - Orçamento-Programa de 2020 - R\$ 1,00

Quadro Detalhado da Despesa Fixada por Unidade Orçamentária, Ações, Natureza e Modalidade de Aplicação de Despesa - Q.D.D.

Classificação Institucional Funcional Programática							Dotação		
Natureza de Despesa/Modalidade de Aplicação							Orçamentária	%	
		Esfera							
<b>02.020</b>	<b>Secretaria de Administração</b>						<b>1.611.000</b>	<b>6</b>	
04	122	2001	2007	<b>Manutenção das Atividades da Secretaria de Administração</b>			<b>1.611.000</b>	<b>6</b>	
<b>Objetivo:</b> Manter as atividades da Secretaria de Administração.									
<b>3100.00</b>		PESSOAL E ENCARGOS SOCIAIS					<b>741.500</b>	<b>3</b>	
<b>3190.00</b>		Aplicações Diretas					<b>741.500</b>	<b>3</b>	
<b>3300.00</b>		OUTRAS DESPESAS CORRENTES					<b>866.000</b>	<b>3</b>	
<b>3390.00</b>		Aplicações Diretas					<b>866.000</b>	<b>3</b>	
<b>4400.00</b>		INVESTIMENTOS					<b>3.000</b>	<b>0</b>	
<b>4490.00</b>		Aplicações Diretas					<b>3.000</b>	<b>0</b>	
<b>4500.00</b>		INVERSÕES FINANCEIRAS					<b>500</b>	<b>0</b>	
<b>4590.00</b>		Aplicações Diretas					<b>500</b>	<b>0</b>	
		Pessoal e Encargos Sociais	Juros e Encargos da Dívida	Outras Despesas Correntes	Investimentos	Inversões Financeiras	Amortização da Dívida	Reserva de Contigência	
Fiscal:		741.500		866.000	3.000	500		<b>1.611.000</b>	<b>6</b>
Seguridade:								<b>0</b>	<b>0</b>
<b>Total:</b>		<b>741.500</b>		<b>866.000</b>	<b>3.000</b>	<b>500</b>		<b>1.611.000</b>	<b>6</b>



**Prefeitura Municipal de Natuba**

Secretaria de Finanças

Departamento de Contabilidade - Orçamento-Programa de 2020 - R\$ 1,00

Quadro Detalhado da Despesa Fixada por Unidade Orçamentária, Ações, Natureza e Modalidade de Aplicação de Despesa - Q.D.D.

209

Classificação Institucional Funcional Programática		Esfera	Dotação Orçamentária	%					
Natureza de Despesa/Modalidade de Aplicação									
<b>02.030</b>	<b>Secretaria de Finanças</b>		<b>1.373.983</b>	<b>5</b>					
02 062 0001 0001	<b>Pagamentos de Ações Judiciais</b>		<b>182.000</b>	<b>1</b>					
	<b>Objetivo:</b> Pagar ações judiciais transitadas e julgadas.								
3100.00	PESSOAL E ENCARGOS SOCIAIS		2.000	0					
3190.00	Aplicações Diretas		2.000	0					
3300.00	OUTRAS DESPESAS CORRENTES		100.000	0					
3390.00	Aplicações Diretas		100.000	0					
4600.00	AMORTIZAÇÃO DA DÍVIDA		80.000	0					
4690.00	Aplicações Diretas		80.000	0					
28 841 0001 0002	<b>Encargos da Dívida Contratada</b>		<b>28.500</b>	<b>0</b>					
	<b>Objetivo:</b> Pagar encargos da dívida contratada								
3200.00	JUROS E ENCARGOS DA DÍVIDA		500	0					
3290.00	Aplicações Diretas		500	0					
4600.00	AMORTIZAÇÃO DA DÍVIDA		28.000	0					
4690.00	Aplicações Diretas		28.000	0					
28 846 0001 0003	<b>Amortização e Encargos com a Dívida do INSS</b>		<b>585.500</b>	<b>2</b>					
	<b>Objetivo:</b> Pagar os encargos da dívida do INSS								
3200.00	JUROS E ENCARGOS DA DÍVIDA		500	0					
3290.00	Aplicações Diretas		500	0					
4600.00	AMORTIZAÇÃO DA DÍVIDA		585.000	2					
4690.00	Aplicações Diretas		585.000	2					
28 846 0001 0004	<b>Contribuição ao PASEP</b>		<b>111.500</b>	<b>0</b>					
	<b>Objetivo:</b> Contribuir para o PASEP								
3300.00	OUTRAS DESPESAS CORRENTES		111.000	0					
3390.00	Aplicações Diretas		111.000	0					
4600.00	AMORTIZAÇÃO DA DÍVIDA		500	0					
4690.00	Aplicações Diretas		500	0					
04 123 2001 2008	<b>Manutenção das Atividades da Secretaria de Finanças</b>		<b>466.483</b>	<b>2</b>					
	<b>Objetivo:</b> Manter as atividades da Secretaria de Finanças, visando incrementar a arrecadação o equilíbrio das contas do município, bem como a melhoria dos serviços prestados a população								
3100.00	PESSOAL E ENCARGOS SOCIAIS		202.000	1					
3190.00	Aplicações Diretas		202.000	1					
3300.00	OUTRAS DESPESAS CORRENTES		260.483	1					
3390.00	Aplicações Diretas		260.483	1					
4400.00	INVESTIMENTOS		3.500	0					
4490.00	Aplicações Diretas		3.500	0					
4500.00	INVERSÕES FINANCEIRAS		500	0					
4590.00	Aplicações Diretas		500	0					
	Pessoal e Encargos Sociais	Juros e Encargos da Dívida	Outras Despesas Correntes	Investimentos	Inversões Financeiras	Amortização da Dívida	Reserva de Contigência		
Fiscal:	204.000	1.000	471.483	3.500	500	693.500		1.373.983	5
Seguridade:								0	0
<b>Total:</b>	<b>204.000</b>	<b>1.000</b>	<b>471.483</b>	<b>3.500</b>	<b>500</b>	<b>693.500</b>		<b>1.373.983</b>	<b>5</b>





# Prefeitura Municipal de Natuba

Secretaria de Finanças

Departamento de Contabilidade - Orçamento-Programa de 2020 - R\$ 1,00

Quadro Detalhado da Despesa Fixada por Unidade Orçamentária, Ações, Natureza e Modalidade de Aplicação de Despesa - Q.D.D.

211

Classificação Institucional Funcional Programática		Esfera	Dotação Orçamentária	%
Natureza de Despesa/Modalidade de Aplicação				
<b>02.050</b>	<b>Secretaria da Educação</b>		<b>10.272.898</b>	<b>37</b>
12 368 1002 1002	<b>Construção, Ampliação e/ou Reforma de Unidades Escolares</b>		<b>102.000</b>	<b>0</b>
	<b>Objetivo:</b> Construir, ampliar e/ou reformar as unidades escolares proporcionando espaço físico adequado nas comunidades do município, conforme demanda do orçamento participativo.			
	4400.00 INVESTIMENTOS		102.000	0
	4490.00 Aplicações Diretas		102.000	0
12 365 1002 1004	<b>Construção e Implantação de Creche da Educação Infantil no Município</b>		<b>102.000</b>	<b>0</b>
	<b>Objetivo:</b> Melhorar a infra estrutura da rede física escolar, com a construção de escolas para os alunos da educação infantil, conforme demanda do orçamento participativo.			
	4400.00 INVESTIMENTOS		102.000	0
	4490.00 Aplicações Diretas		102.000	0
12 365 1002 2010	<b>Manutenção da Educação Infantil e Creche - MDE</b>		<b>20.500</b>	<b>0</b>
	<b>Objetivo:</b> Manter o atendimento das crianças, proporcionando meios para o desenvolvimento físico, mental e intelectual			
	3100.00 PESSOAL E ENCARGOS SOCIAIS		4.000	0
	3190.00 Aplicações Diretas		4.000	0
	3300.00 OUTRAS DESPESAS CORRENTES		14.500	0
	3390.00 Aplicações Diretas		14.500	0
	4400.00 INVESTIMENTOS		2.000	0
	4490.00 Aplicações Diretas		2.000	0
12 361 1002 2011	<b>Manutenção do FUNDEB - 60% magistério</b>		<b>4.982.020</b>	<b>18</b>
	<b>Objetivo:</b> Manter o FUNDEB - 60% magistério			
	3100.00 PESSOAL E ENCARGOS SOCIAIS		4.981.020	18
	3190.00 Aplicações Diretas		4.981.020	18
	3300.00 OUTRAS DESPESAS CORRENTES		1.000	0
	3390.00 Aplicações Diretas		1.000	0
12 361 1002 2012	<b>Manutenção do FUNDEB - 40% outros</b>		<b>2.886.130</b>	<b>10</b>
	<b>Objetivo:</b> Manter o FUNDEB - 40% outros			
	3100.00 PESSOAL E ENCARGOS SOCIAIS		1.708.130	6
	3190.00 Aplicações Diretas		1.708.130	6
	3300.00 OUTRAS DESPESAS CORRENTES		1.167.000	4
	3350.00 Transferências a Instituições Privadas sem Fins Lucrativos		1.000	0
	3390.00 Aplicações Diretas		1.166.000	4
	4400.00 INVESTIMENTOS		11.000	0
	4490.00 Aplicações Diretas		11.000	0
12 368 1002 2013	<b>Manutenção do Programa Dinheiro Direto na Escola - PDDE</b>		<b>5.000</b>	<b>0</b>
	<b>Objetivo:</b> Aplicar os recursos na manutenção das escolas, promovendo a melhoria do ensino-aprendizagem			
	3300.00 OUTRAS DESPESAS CORRENTES		5.000	0
	3390.00 Aplicações Diretas		5.000	0
12 361 1002 2014	<b>Manutenção da Educação de Jovens e Adultos - MDE</b>		<b>11.000</b>	<b>0</b>
	<b>Objetivo:</b> Educar jovens e adultos - MDE			
	3100.00 PESSOAL E ENCARGOS SOCIAIS		3.000	0
	3190.00 Aplicações Diretas		3.000	0
	3300.00 OUTRAS DESPESAS CORRENTES		6.500	0
	3350.00 Transferências a Instituições Privadas sem Fins Lucrativos		1.000	0
	3390.00 Aplicações Diretas		5.500	0
	4400.00 INVESTIMENTOS		1.500	0
	4490.00 Aplicações Diretas		1.500	0



# Prefeitura Municipal de Natuba

Secretaria de Finanças

Departamento de Contabilidade - Orçamento-Programa de 2020 - R\$ 1,00

Quadro Detalhado da Despesa Fixada por Unidade Orçamentária, Ações, Natureza e Modalidade de Aplicação de Despesa - Q.D.D.

212

Classificação Institucional Funcional Programática		Esfera	Dotação Orçamentária	%
Natureza de Despesa/Modalidade de Aplicação				
<b>02.050</b>	<b>Secretaria da Educação</b>		<b>10.272.898</b>	<b>37</b>
12 361 2001	<b>2015 Manutenção da Secretaria de Educação</b>		<b>72.172</b>	<b>0</b>
	<b>Objetivo:</b> Manter a Secretaria de Educação, desenvolvendo ações voltadas para melhorar a qualidade do ensino no município			
	<b>3100.00</b> PESSOAL E ENCARGOS SOCIAIS		<b>6.500</b>	<b>0</b>
	<b>3190.00</b> Aplicações Diretas		<b>6.500</b>	<b>0</b>
	<b>3300.00</b> OUTRAS DESPESAS CORRENTES		<b>63.172</b>	<b>0</b>
	<b>3390.00</b> Aplicações Diretas		<b>63.172</b>	<b>0</b>
	<b>4400.00</b> INVESTIMENTOS		<b>2.500</b>	<b>0</b>
	<b>4490.00</b> Aplicações Diretas		<b>2.500</b>	<b>0</b>
12 361 1002	<b>2016 Manutenção do Programa Nacional de Alimentação Escolar - FUNDAMENTAL</b>		<b>170.854</b>	<b>1</b>
	<b>Objetivo:</b> Garantir que a oferta da alimentação escolar se dê em conformidade com as necessidades nutricionais dos alunos durante o período letivo			
	<b>3300.00</b> OUTRAS DESPESAS CORRENTES		<b>170.854</b>	<b>1</b>
	<b>3390.00</b> Aplicações Diretas		<b>170.854</b>	<b>1</b>
12 361 1002	<b>2017 Manutenção do Transporte Escolar- ENSINO FUNDAMENTAL</b>		<b>159.987</b>	<b>1</b>
	<b>Objetivo:</b> Manter os transportes escolares assegurando boas condições de uso, oferecendo conforto e segurança aos estudantes			
	<b>3300.00</b> OUTRAS DESPESAS CORRENTES		<b>159.987</b>	<b>1</b>
	<b>3390.00</b> Aplicações Diretas		<b>159.987</b>	<b>1</b>
12 361 1002	<b>2018 Manutenção do Desenvolvimento do Ensino - MDE</b>		<b>1.205.147</b>	<b>4</b>
	<b>Objetivo:</b> Manter o desenvolvimento do ensino- MDE			
	<b>3100.00</b> PESSOAL E ENCARGOS SOCIAIS		<b>937.000</b>	<b>3</b>
	<b>3190.00</b> Aplicações Diretas		<b>937.000</b>	<b>3</b>
	<b>3300.00</b> OUTRAS DESPESAS CORRENTES		<b>260.147</b>	<b>1</b>
	<b>3390.00</b> Aplicações Diretas		<b>260.147</b>	<b>1</b>
	<b>4400.00</b> INVESTIMENTOS		<b>8.000</b>	<b>0</b>
	<b>4490.00</b> Aplicações Diretas		<b>8.000</b>	<b>0</b>
12 365 1002	<b>2019 Manutenção do Programa Nacional de Alimentação Escolar - CRECHE</b>		<b>55.070</b>	<b>0</b>
	<b>Objetivo:</b> Manter as atividades de alimentação escolar da creche, de maneira que estas estejam em conformidade com as necessidades nutricionais dos alunos durante o período letivo.			
	<b>3300.00</b> OUTRAS DESPESAS CORRENTES		<b>55.070</b>	<b>0</b>
	<b>3390.00</b> Aplicações Diretas		<b>55.070</b>	<b>0</b>
12 368 1002	<b>2020 Manutenção do Salário Educação - QSE</b>		<b>327.600</b>	<b>1</b>
	<b>Objetivo:</b> Manter o salário educação			
	<b>3300.00</b> OUTRAS DESPESAS CORRENTES		<b>322.600</b>	<b>1</b>
	<b>3390.00</b> Aplicações Diretas		<b>322.600</b>	<b>1</b>
	<b>4400.00</b> INVESTIMENTOS		<b>5.000</b>	<b>0</b>
	<b>4490.00</b> Aplicações Diretas		<b>5.000</b>	<b>0</b>
12 361 1002	<b>2021 Manutenção da Educação de Jovens e Adultos - FUNDEB 40%</b>		<b>7.000</b>	<b>0</b>
	<b>Objetivo:</b> Educar jovens e adultos - FUNDEB 40%			
	<b>3100.00</b> PESSOAL E ENCARGOS SOCIAIS		<b>3.500</b>	<b>0</b>
	<b>3190.00</b> Aplicações Diretas		<b>3.500</b>	<b>0</b>
	<b>3300.00</b> OUTRAS DESPESAS CORRENTES		<b>3.000</b>	<b>0</b>
	<b>3350.00</b> Transferências a Instituições Privadas sem Fins Lucrativos		<b>500</b>	<b>0</b>
	<b>3390.00</b> Aplicações Diretas		<b>2.500</b>	<b>0</b>
	<b>4400.00</b> INVESTIMENTOS		<b>500</b>	<b>0</b>
	<b>4490.00</b> Aplicações Diretas		<b>500</b>	<b>0</b>



# Prefeitura Municipal de Natuba

Secretaria de Finanças

Departamento de Contabilidade - Orçamento-Programa de 2020 - R\$ 1,00

Quadro Detalhado da Despesa Fixada por Unidade Orçamentária, Ações, Natureza e Modalidade de Aplicação de Despesa - Q.D.D.

		Classificação Institucional Funcional Programática		Dotação	
		Natureza de Despesa/Modalidade de Aplicação	Esfera	Orçamentária	%
<b>02.050</b>	<b>Secretaria da Educação</b>			<b>10.272.898</b>	<b>37</b>
12	361	1002 <b>2022 Manutenção da Educação de Jovens e Adultos - FUNDEB 60%</b>		<b>4.500</b>	<b>0</b>
		<b>Objetivo:</b> Educar jovens e adultos - FUNDEB 60%			
		<b>3100.00</b> PESSOAL E ENCARGOS SOCIAIS		<b>4.500</b>	<b>0</b>
		<b>3190.00</b> Aplicações Diretas		<b>4.500</b>	<b>0</b>
12	365	1002 <b>2023 Manutenção da Educação Infantil e Creche - FUNDEB 40%</b>		<b>6.500</b>	<b>0</b>
		<b>Objetivo:</b> Manter as atividades da educação infantil e creche - FUNDEB 40%			
		<b>3100.00</b> PESSOAL E ENCARGOS SOCIAIS		<b>4.500</b>	<b>0</b>
		<b>3190.00</b> Aplicações Diretas		<b>4.500</b>	<b>0</b>
		<b>3300.00</b> OUTRAS DESPESAS CORRENTES		<b>2.000</b>	<b>0</b>
		<b>3390.00</b> Aplicações Diretas		<b>2.000</b>	<b>0</b>
12	365	1002 <b>2024 Manutenção da Educação Infantil e Creche - FUNDEB 60%</b>		<b>7.000</b>	<b>0</b>
		<b>Objetivo:</b> Manter as atividades da educação infantil e creche - FUNDEB 60%			
		<b>3100.00</b> PESSOAL E ENCARGOS SOCIAIS		<b>7.000</b>	<b>0</b>
		<b>3190.00</b> Aplicações Diretas		<b>7.000</b>	<b>0</b>
12	365	1002 <b>2025 Manutenção do Programa Nacional de Alimentação Escolar - PRE-ESCOLA</b>		<b>30.180</b>	<b>0</b>
		<b>Objetivo:</b> Garantir que a oferta da alimentação escolar se dê em conformidade com as necessidades nutricionais dos alunos durante o período letivo.			
		<b>3300.00</b> OUTRAS DESPESAS CORRENTES		<b>30.180</b>	<b>0</b>
		<b>3390.00</b> Aplicações Diretas		<b>30.180</b>	<b>0</b>
12	362	1002 <b>2026 Manutenção das Atividades do Transporte Escolar- ENSINO MÉDIO</b>		<b>16.330</b>	<b>0</b>
		<b>Objetivo:</b> Manter as atividades do transporte escolar, com a finalidade de garantir seu pleno funcionamento			
		<b>3300.00</b> OUTRAS DESPESAS CORRENTES		<b>16.330</b>	<b>0</b>
		<b>3390.00</b> Aplicações Diretas		<b>16.330</b>	<b>0</b>
12	365	1002 <b>2027 Manutenção das Atividades do Transporte Escolar - ENSINO INFANTIL</b>		<b>12.652</b>	<b>0</b>
		<b>Objetivo:</b> Garantir a manutenção do transporte escolar, com a finalidade de garantir seu pleno funcionamento			
		<b>3300.00</b> OUTRAS DESPESAS CORRENTES		<b>12.652</b>	<b>0</b>
		<b>3390.00</b> Aplicações Diretas		<b>12.652</b>	<b>0</b>
12	361	1002 <b>2028 Manutenção do Programa Nacional de Alimentação Escolar - EJA</b>		<b>42.726</b>	<b>0</b>
		<b>Objetivo:</b> Manter as atividades da merenda escolar para jovens e adultos.			
		<b>3300.00</b> OUTRAS DESPESAS CORRENTES		<b>42.726</b>	<b>0</b>
		<b>3390.00</b> Aplicações Diretas		<b>42.726</b>	<b>0</b>
12	361	1002 <b>2029 Manutenção do Programa Nacional de Alimentação Escolar - AEE</b>		<b>1.030</b>	<b>0</b>
		<b>Objetivo:</b> Adquirir gêneros alimentícios para merenda destinados aos alunos da educação do Atendimento Educacional Especial			
		<b>3300.00</b> OUTRAS DESPESAS CORRENTES		<b>1.030</b>	<b>0</b>
		<b>3390.00</b> Aplicações Diretas		<b>1.030</b>	<b>0</b>
12	368	1002 <b>2030 Manutenção de Outros Programas do FNDE</b>		<b>45.500</b>	<b>0</b>
		<b>Objetivo:</b> Manter programas do FNDE não especificados no orçamento.			
		<b>3100.00</b> PESSOAL E ENCARGOS SOCIAIS		<b>20.500</b>	<b>0</b>
		<b>3190.00</b> Aplicações Diretas		<b>20.500</b>	<b>0</b>
		<b>3300.00</b> OUTRAS DESPESAS CORRENTES		<b>22.000</b>	<b>0</b>
		<b>3390.00</b> Aplicações Diretas		<b>22.000</b>	<b>0</b>
		<b>4400.00</b> INVESTIMENTOS		<b>3.000</b>	<b>0</b>
		<b>4490.00</b> Aplicações Diretas		<b>3.000</b>	<b>0</b>



# Prefeitura Municipal de Natuba

Secretaria de Finanças

Departamento de Contabilidade - Orçamento-Programa de 2020 - R\$ 1,00

Quadro Detalhado da Despesa Fixada por Unidade Orçamentária, Ações, Natureza e Modalidade de Aplicação de Despesa - Q.D.D.

Classificação Institucional Funcional Programática							Dotação	%
Natureza de Despesa/Modalidade de Aplicação		Esfera					Orçamentária	
<b>02.050</b>	<b>Secretaria da Educação</b>						<b>10.272.898</b>	<b>37</b>
		Pessoal e Encargos Sociais	Juros e Encargos da Dívida	Outras Despesas Correntes	Investimentos	Inversões Financeiras	Amortização da Dívida	Reserva de Contigência
Fiscal:		7.679.650		2.355.748	237.500			
Seguridade:								
<b>Total:</b>		<b>7.679.650</b>		<b>2.355.748</b>	<b>237.500</b>			
							<b>10.272.898</b>	<b>37</b>

**Prefeitura Municipal de Natuba**

Secretaria de Finanças

Departamento de Contabilidade - Orçamento-Programa de 2020 - R\$ 1,00

Quadro Detalhado da Despesa Fixada por Unidade Orçamentária, Ações, Natureza e Modalidade de Aplicação de Despesa - Q.D.D.

215

Classificação Institucional Funcional Programática		Esfera	Dotação Orçamentária	%					
Natureza de Despesa/Modalidade de Aplicação									
<b>02.060</b>	<b>Secretaria de Saúde</b>		<b>1.807.291</b>	<b>7</b>					
10 512 1001 1005	<b>Construção, Ampliação e/ou Implantação de Abastecimento D'água</b>		<b>205.000</b>	<b>1</b>					
	<b>Objetivo:</b> Construir, ampliar e/ou Implantar abastecimento d'água através da construção ou recuperação de açudes e barragens, construção de cisternas, perfuração e instalação de poços nas comunidades do município de Natuba, conforme demanda do orçamento participativo.								
	<b>4400.00</b> INVESTIMENTOS		<b>205.000</b>	<b>1</b>					
	<b>4490.00</b> Aplicações Diretas		<b>205.000</b>	<b>1</b>					
10 511 1001 1006	<b>Melhoria Habitacional</b>		<b>105.000</b>	<b>0</b>					
	<b>Objetivo:</b> Melhoria habitacional para combater as doenças de chagas em casa que possuem uma estrutura rústica, de baixo nível de sustentação, nas comunidades locais com a finalidade de melhorar a qualidade de vida do município.								
	<b>4400.00</b> INVESTIMENTOS		<b>105.000</b>	<b>0</b>					
	<b>4490.00</b> Aplicações Diretas		<b>105.000</b>	<b>0</b>					
10 512 1001 1007	<b>Ações de Saneamento Básico</b>		<b>205.000</b>	<b>1</b>					
	<b>Objetivo:</b> Executar ações de saneamento básico com a construção e/ou recuperação de esgotamento sanitário em diversas localidades do município de Natuba, principalmente no Rio Riacho de Natuba, conforme demanda do orçamento participativo.								
	<b>4400.00</b> INVESTIMENTOS		<b>205.000</b>	<b>1</b>					
	<b>4490.00</b> Aplicações Diretas		<b>205.000</b>	<b>1</b>					
10 301 2001 2031	<b>Manutenção das Atividades da Secretaria de Saúde</b>		<b>1.292.291</b>	<b>5</b>					
	<b>Objetivo:</b> Manter as atividades administrativas da Secretaria de Saúde e Centro de Parto Normal, visando melhor qualidade de vida dos munícipes								
	<b>3100.00</b> PESSOAL E ENCARGOS SOCIAIS		<b>1.221.500</b>	<b>4</b>					
	<b>3190.00</b> Aplicações Diretas		<b>1.221.500</b>	<b>4</b>					
	<b>3300.00</b> OUTRAS DESPESAS CORRENTES		<b>66.791</b>	<b>0</b>					
	<b>3350.00</b> Transferências a Instituições Privadas sem Fins Lucrativos		<b>500</b>	<b>0</b>					
	<b>3390.00</b> Aplicações Diretas		<b>66.291</b>	<b>0</b>					
	<b>4400.00</b> INVESTIMENTOS		<b>4.000</b>	<b>0</b>					
	<b>4490.00</b> Aplicações Diretas		<b>4.000</b>	<b>0</b>					
	Pessoal e Encargos Sociais	Juros e Encargos da Dívida	Outras Despesas Correntes	Investimentos	Inversões Financeiras	Amortização da Dívida	Reserva de Contigência		
Fiscal:								<b>0</b>	<b>0</b>
Seguridade:	1.221.500		66.791	519.000				<b>1.807.291</b>	<b>7</b>
<b>Total:</b>	<b>1.221.500</b>		<b>66.791</b>	<b>519.000</b>				<b>1.807.291</b>	<b>7</b>



# Prefeitura Municipal de Natuba

Secretaria de Finanças

Departamento de Contabilidade - Orçamento-Programa de 2020 - R\$ 1,00

Quadro Detalhado da Despesa Fixada por Unidade Orçamentária, Ações, Natureza e Modalidade de Aplicação de Despesa - Q.D.D.

216

Classificação Institucional Funcional Programática			Esfera	Dotação Orçamentária	%
Natureza de Despesa/Modalidade de Aplicação					
<b>02.070</b>	<b>Fundo Municipal de Saúde</b>			<b>4.760.594</b>	<b>17</b>
10 301 1001 1008	<b>Bloco de Investimento da Rede de Serviços Públicos da Atenção Básica</b>			<b>311.000</b>	<b>1</b>
	<b>Objetivo:</b> Construir, reformar, ampliar, implantar unidades básicas nas comunidades de Olhos D'água, São José, Fantasia e outras, adquirir veículos e equipamentos para estruturar a Rede de Serviços Públicos de Saúde da Atenção Básica				
	4400.00 INVESTIMENTOS			311.000	1
	4490.00 Aplicações Diretas			311.000	1
10 302 1001 1009	<b>Bloco de Investimento na Rede de Serviços Públicos de Saúde da Atenção de Média e Alta Complexidade Ambulatorial e Hospitalar</b>			<b>106.000</b>	<b>0</b>
	<b>Objetivo:</b> Construir, reformar, ampliar, implantar, adquirir veículos e equipamentos para estruturar a Rede de Serviços Públicos de Saúde da Atenção de Média e Alta Complexidade Ambulatorial e Hospitalar.				
	4400.00 INVESTIMENTOS			106.000	0
	4490.00 Aplicações Diretas			106.000	0
10 301 1001 2032	<b>Bloco de Custeio das Ações e Serviços Públicos de Saúde da Atenção Básica - Recursos Próprios</b>			<b>124.000</b>	<b>0</b>
	<b>Objetivo:</b> Manter com recursos próprios do Município as Ações e Serviços Públicos de Saúde da Atenção Básica, compreendendo a manutenção do PMAQ, NASF, Saúde Bucal, Estratégia da Saúde da Família, Agentes Comunitários de Saúde e outros.				
	3100.00 PESSOAL E ENCARGOS SOCIAIS			51.000	0
	3190.00 Aplicações Diretas			51.000	0
	3300.00 OUTRAS DESPESAS CORRENTES			66.500	0
	3350.00 Transferências a Instituições Privadas sem Fins Lucrativos			1.000	0
	3371.00 Transferências a Consórcios Públicos			500	0
	3390.00 Aplicações Diretas			65.000	0
	4400.00 INVESTIMENTOS			6.500	0
	4490.00 Aplicações Diretas			6.500	0
10 301 1001 2033	<b>Bloco de Custeio das Ações e Serviços Públicos de Saúde da Atenção Básica</b>			<b>2.197.630</b>	<b>8</b>
	<b>Objetivo:</b> Manter as Ações e Serviços Públicos de Saúde da Atenção Básica, compreendendo a manutenção do PMAQ, NASF, Saúde Bucal, Estratégia da Saúde da Família, Agentes Comunitários de Saúde e outros.				
	3100.00 PESSOAL E ENCARGOS SOCIAIS			1.591.630	6
	3190.00 Aplicações Diretas			1.591.630	6
	3300.00 OUTRAS DESPESAS CORRENTES			590.500	2
	3390.00 Aplicações Diretas			590.500	2
	4400.00 INVESTIMENTOS			15.500	0
	4490.00 Aplicações Diretas			15.500	0
10 302 1001 2034	<b>Bloco de Custeio das Ações e Serviços Públicos de Saúde da Atenção de Média e Alta Complexidade Ambulatorial e Hospitalar - Recursos Próprios</b>			<b>1.276.929</b>	<b>5</b>
	<b>Objetivo:</b> Manter com Recursos Próprios do Município as Ações e Serviços Públicos de Saúde da Atenção de Média e Alta Complexidade Ambulatorial e Hospitalar, compreendendo a manutenção do SAMU, UPA e Outros.				
	3100.00 PESSOAL E ENCARGOS SOCIAIS			930.500	3
	3190.00 Aplicações Diretas			930.500	3
	3300.00 OUTRAS DESPESAS CORRENTES			343.929	1
	3390.00 Aplicações Diretas			343.929	1
	4400.00 INVESTIMENTOS			2.500	0
	4490.00 Aplicações Diretas			2.500	0
10 302 1001 2035	<b>Bloco de Custeio das Ações e Serviços Públicos de Saúde da Atenção de Média e Alta Complexidade Ambulatorial e Hospitalar</b>			<b>483.000</b>	<b>2</b>
	<b>Objetivo:</b> Manter as Ações e Serviços Públicos de Saúde da Atenção de Média e Alta Complexidade Ambulatorial e Hospitalar, compreendendo a manutenção do SAMU, UPA e Outros.				



**Prefeitura Municipal de Natuba**

Secretaria de Finanças

Departamento de Contabilidade - Orçamento-Programa de 2020 - R\$ 1,00

Quadro Detalhado da Despesa Fixada por Unidade Orçamentária, Ações, Natureza e Modalidade de Aplicação de Despesa - Q.D.D.

217

Classificação Institucional Funcional Programática		Esfera	Dotação Orçamentária	%					
Natureza de Despesa/Modalidade de Aplicação									
<b>02.070</b>	<b>Fundo Municipal de Saúde</b>		<b>4.760.594</b>	<b>17</b>					
3100.00	PESSOAL E ENCARGOS SOCIAIS		175.500	1					
3190.00	Aplicações Diretas		175.500	1					
3300.00	OUTRAS DESPESAS CORRENTES		305.500	1					
3390.00	Aplicações Diretas		305.500	1					
4400.00	INVESTIMENTOS		2.000	0					
4490.00	Aplicações Diretas		2.000	0					
10 303 1001 2036	<b>Bloco de Custeio das Ações e Serviços Públicos de Saúde da Assistência Farmacêutica</b>		<b>141.500</b>	<b>1</b>					
	<b>Objetivo:</b> Manter as Ações e Serviços Públicos de Saúde da Assistência Farmacêutica								
3100.00	PESSOAL E ENCARGOS SOCIAIS		4.000	0					
3190.00	Aplicações Diretas		4.000	0					
3300.00	OUTRAS DESPESAS CORRENTES		136.500	0					
3390.00	Aplicações Diretas		136.500	0					
4400.00	INVESTIMENTOS		1.000	0					
4490.00	Aplicações Diretas		1.000	0					
10 305 1001 2037	<b>Bloco de Custeio das Ações e Serviços Públicos de Saúde da Vigilância em Saúde - Recursos Próprios</b>		<b>25.000</b>	<b>0</b>					
	<b>Objetivo:</b> Manter com Recursos Próprios do Município as Ações e Serviços Públicos de Saúde da Vigilância sanitária e Vigilância em Saúde.								
3100.00	PESSOAL E ENCARGOS SOCIAIS		16.500	0					
3190.00	Aplicações Diretas		16.500	0					
3300.00	OUTRAS DESPESAS CORRENTES		8.000	0					
3390.00	Aplicações Diretas		8.000	0					
4400.00	INVESTIMENTOS		500	0					
4490.00	Aplicações Diretas		500	0					
10 305 1001 2038	<b>Bloco de Custeio das Ações e Serviços Públicos de Saúde da Vigilância em Saúde</b>		<b>95.535</b>	<b>0</b>					
	<b>Objetivo:</b> Manter as Ações e Serviços Públicos de Saúde da Vigilância sanitária e Vigilância em Saúde.								
3100.00	PESSOAL E ENCARGOS SOCIAIS		85.000	0					
3190.00	Aplicações Diretas		85.000	0					
3300.00	OUTRAS DESPESAS CORRENTES		10.035	0					
3390.00	Aplicações Diretas		10.035	0					
4400.00	INVESTIMENTOS		500	0					
4490.00	Aplicações Diretas		500	0					
	Pessoal e Encargos Sociais	Juros e Encargos da Dívida	Outras Despesas Correntes	Investimentos	Inversões Financeiras	Amortização da Dívida	Reserva de Contigência		
Fiscal:								0	0
Seguridade:	2.854.130		1.460.964	445.500				4.760.594	17
<b>Total:</b>	<b>2.854.130</b>		<b>1.460.964</b>	<b>445.500</b>				<b>4.760.594</b>	<b>17</b>

**Prefeitura Municipal de Natuba**

Secretaria de Finanças

Departamento de Contabilidade - Orçamento-Programa de 2020 - R\$ 1,00

Quadro Detalhado da Despesa Fixada por Unidade Orçamentária, Ações, Natureza e Modalidade de Aplicação de Despesa - Q.D.D.

218

Classificação Institucional Funcional Programática			Esfera	Dotação Orçamentária	%			
Natureza de Despesa/Modalidade de Aplicação								
<b>02.080</b>	<b>Secretaria de Assistência e Desenvolvimento Social</b>			<b>609.700</b>	<b>2</b>			
08 244 2001 2043	<b>Manutenção da Secretaria de Assistência Social e Desenvolvimento Social</b>			<b>388.700</b>	<b>1</b>			
	<b>Objetivo:</b> Manter as atividades administrativas da Secretaria visando desenvolver ações estratégicas organizativas que serão implementadas a partir do incentivo e promoção da qualidade de vida dos beneficiários, promover capacitação dos profissionais, bem como dar apoio a outras redes de solidariedade que vise a inclusão social no município.							
	<b>3100.00</b>	PESSOAL E ENCARGOS SOCIAIS		<b>319.000</b>	<b>1</b>			
	<b>3190.00</b>	Aplicações Diretas		<b>319.000</b>	<b>1</b>			
	<b>3300.00</b>	OUTRAS DESPESAS CORRENTES		<b>65.200</b>	<b>0</b>			
	<b>3350.00</b>	Transferências a Instituições Privadas sem Fins Lucrativos		<b>1.000</b>	<b>0</b>			
	<b>3390.00</b>	Aplicações Diretas		<b>64.200</b>	<b>0</b>			
	<b>4400.00</b>	INVESTIMENTOS		<b>4.500</b>	<b>0</b>			
	<b>4490.00</b>	Aplicações Diretas		<b>4.500</b>	<b>0</b>			
08 243 1004 2044	<b>Manutenção do Conselho Tutelar</b>			<b>74.500</b>	<b>0</b>			
	<b>Objetivo:</b> Fiscalizar os direitos das crianças e adolescentes previsto em Lei e dar os encaminhamentos necessários para a solução dos problemas referentes a infância e adolescência							
	<b>3100.00</b>	PESSOAL E ENCARGOS SOCIAIS		<b>55.000</b>	<b>0</b>			
	<b>3190.00</b>	Aplicações Diretas		<b>55.000</b>	<b>0</b>			
	<b>3300.00</b>	OUTRAS DESPESAS CORRENTES		<b>18.000</b>	<b>0</b>			
	<b>3390.00</b>	Aplicações Diretas		<b>18.000</b>	<b>0</b>			
	<b>4400.00</b>	INVESTIMENTOS		<b>1.500</b>	<b>0</b>			
	<b>4490.00</b>	Aplicações Diretas		<b>1.500</b>	<b>0</b>			
08 244 1004 2045	<b>Manutenção dos Conselhos do Município de Natuba</b>			<b>3.500</b>	<b>0</b>			
	<b>Objetivo:</b> Manter os conselhos: Idoso, Segurança Alimentar, Conselho da Pessoa com Deficiência, Conselho da Mulher e afins.							
	<b>3100.00</b>	PESSOAL E ENCARGOS SOCIAIS		<b>500</b>	<b>0</b>			
	<b>3190.00</b>	Aplicações Diretas		<b>500</b>	<b>0</b>			
	<b>3300.00</b>	OUTRAS DESPESAS CORRENTES		<b>2.500</b>	<b>0</b>			
	<b>3390.00</b>	Aplicações Diretas		<b>2.500</b>	<b>0</b>			
	<b>4400.00</b>	INVESTIMENTOS		<b>500</b>	<b>0</b>			
	<b>4490.00</b>	Aplicações Diretas		<b>500</b>	<b>0</b>			
08 244 1004 2046	<b>Manutenção de Benefícios Eventuais</b>			<b>140.000</b>	<b>1</b>			
	<b>Objetivo:</b> Assistir cidadãos e as famílias por meio dos benefícios eventuais da Política de Assistência Social, de caráter suplementar e provisório, em virtude de nascimento, morte, situações de vulnerabilidade temporária e de calamidade pública, assegurados pela Lei Nº 8.742, de 07 de dezembro de 1993, Lei Orgânica de Assistência Social - LOAS, alterada pela Lei Nº 12.435, de 06 de julho de 2011, e integram organicamente as garantias do Sistema Único de Assistência Social - SUAS.							
	<b>3300.00</b>	OUTRAS DESPESAS CORRENTES		<b>140.000</b>	<b>1</b>			
	<b>3390.00</b>	Aplicações Diretas		<b>140.000</b>	<b>1</b>			
08 243 1004 2047	<b>Manutenção do Fundo Municipal dos Direitos da Criança e do Adolescente - FMDCA</b>			<b>3.000</b>	<b>0</b>			
	<b>Objetivo:</b> Manter as atividades do fundo municipal dos direitos da criança e do adolescente.							
	<b>3300.00</b>	OUTRAS DESPESAS CORRENTES		<b>3.000</b>	<b>0</b>			
	<b>3390.00</b>	Aplicações Diretas		<b>3.000</b>	<b>0</b>			
	Pessoal e Encargos Sociais	Juros e Encargos da Dívida	Outras Despesas Correntes	Investimentos	Inversões Financeiras	Amortização da Dívida	Reserva de Contigência	
Fiscal:							<b>0</b>	<b>0</b>
Seguridade:	374.500		228.700	6.500			<b>609.700</b>	<b>2</b>
<b>Total:</b>	<b>374.500</b>		<b>228.700</b>	<b>6.500</b>			<b>609.700</b>	<b>2</b>



# Prefeitura Municipal de Natuba

Secretaria de Finanças

Departamento de Contabilidade - Orçamento-Programa de 2020 - R\$ 1,00

Quadro Detalhado da Despesa Fixada por Unidade Orçamentária, Ações, Natureza e Modalidade de Aplicação de Despesa - Q.D.D.

219

Classificação Institucional Funcional Programática			Esfera	Dotação Orçamentária	%
Natureza de Despesa/Modalidade de Aplicação					
<b>02.090</b>	<b>Fundo Municipal de Assistência Social</b>			<b>954.862</b>	<b>3</b>
08 244 1004 1010	<b>Estruturação da Rede de Serviços Socioassistenciais de Proteção Social Básica - CRAS,CREAS e Afins</b>			<b>300.000</b>	<b>1</b>
	<b>Objetivo:</b> Estruturar a rede de serviços da proteção social básica e especial, por meio da construção de equipamentos públicos; ampliação, reforma e melhorias da infra-estrutura de unidades públicas estaduais, seguindo as normativas do SUAS e legislação complementar, podendo ainda adquirir equipamentos, modernização tecnológica, dentre outros, tendo em vista a necessidade de aprimorar o atendimento nas unidades de proteção social básica e especial reordenando-as de modo a se adequarem aos parâmetros exigidos pelas normativas legais específicas.				
	<b>4400.00</b> INVESTIMENTOS			<b>300.000</b>	<b>1</b>
	<b>4490.00</b> Aplicações Diretas			<b>300.000</b>	<b>1</b>
08 244 1004 2048	<b>Fundo Municipal de Assistência Social/FMAS - Cofinanciamento Municipal dos Serviços, Programas e Projetos do SUAS</b>			<b>85.000</b>	<b>0</b>
	<b>Objetivo:</b> Manter as atividades socioassistenciais dos serviços, programas e projetos do SUAS.				
	<b>3100.00</b> PESSOAL E ENCARGOS SOCIAIS			<b>13.500</b>	<b>0</b>
	<b>3190.00</b> Aplicações Diretas			<b>13.500</b>	<b>0</b>
	<b>3300.00</b> OUTRAS DESPESAS CORRENTES			<b>61.500</b>	<b>0</b>
	<b>3350.00</b> Transferências a Instituições Privadas sem Fins Lucrativos			<b>1.000</b>	<b>0</b>
	<b>3390.00</b> Aplicações Diretas			<b>60.500</b>	<b>0</b>
	<b>4400.00</b> INVESTIMENTOS			<b>10.000</b>	<b>0</b>
	<b>4490.00</b> Aplicações Diretas			<b>10.000</b>	<b>0</b>
08 244 1004 2049	<b>Bloco da Proteção Social Básica</b>			<b>249.600</b>	<b>1</b>
	<b>Objetivo:</b> Prevenir situações de risco por meio do desenvolvimento de potencialidades e aquisições, e o fortalecimento de vínculos familiares e comunitários, voltados à população que vive em situação de vulnerabilidade social decorrente da pobreza, privação (ausência de renda, precário ou nulo acesso aos serviços públicos, dentre outros) e, ou, fragilização de vínculos afetivos ? relacionais e de pertencimento social, bem como a manutenção dos serviços ofertados ou referenciados pelos Centros de Referência da Assistência Social - CRAS, considerando a rede existente, entre eles o PAIF, o SCFV para todos os ciclos da vida e o serviço no domicílio para as pessoas com deficiência e idosas.				
	<b>3100.00</b> PESSOAL E ENCARGOS SOCIAIS			<b>144.500</b>	<b>1</b>
	<b>3190.00</b> Aplicações Diretas			<b>144.500</b>	<b>1</b>
	<b>3300.00</b> OUTRAS DESPESAS CORRENTES			<b>103.100</b>	<b>0</b>
	<b>3390.00</b> Aplicações Diretas			<b>103.100</b>	<b>0</b>
	<b>4400.00</b> INVESTIMENTOS			<b>2.000</b>	<b>0</b>
	<b>4490.00</b> Aplicações Diretas			<b>2.000</b>	<b>0</b>
08 244 1004 2050	<b>Programa de Acompanhamento e Monitoramento do Acesso e Permanência na Escola das Pessoas com Deficiência do BPC/LOAS - BPC NA ESCOLA</b>			<b>2.500</b>	<b>0</b>
	<b>Objetivo:</b> Acompanhar e Monitorar o Acesso e Permanência na Escola das Pessoas com Deficiência Beneficiárias do Benefício de Prestação Continuada da Assistência Social - BPC/LOAS, com prioridade para aquelas na faixa etária de zero a dezoito anos designando equipes técnicas para aplicação de um questionário afim de identificar as barreiras de acesso e permanência na escola.				
	<b>3100.00</b> PESSOAL E ENCARGOS SOCIAIS			<b>1.000</b>	<b>0</b>
	<b>3190.00</b> Aplicações Diretas			<b>1.000</b>	<b>0</b>
	<b>3300.00</b> OUTRAS DESPESAS CORRENTES			<b>1.500</b>	<b>0</b>
	<b>3390.00</b> Aplicações Diretas			<b>1.500</b>	<b>0</b>
08 244 1004 2051	<b>Bloco de Financiamento da Gestão do Programa Bolsa Família e Cadastro Único - IGD PBF</b>			<b>54.450</b>	<b>0</b>
	<b>Objetivo:</b> Incentivar as ações de aprimoramento da qualidade da gestão do programa Bolsa Família e Cadastro Único em âmbito local, contribuindo para que o município execute as ações que estão sob sua responsabilidade, além do desenvolvimento de projetos de Inclusão Produtiva.				
	<b>3100.00</b> PESSOAL E ENCARGOS SOCIAIS			<b>24.500</b>	<b>0</b>
	<b>3190.00</b> Aplicações Diretas			<b>24.500</b>	<b>0</b>
	<b>3300.00</b> OUTRAS DESPESAS CORRENTES			<b>27.950</b>	<b>0</b>



# Prefeitura Municipal de Natuba

Secretaria de Finanças

Departamento de Contabilidade - Orçamento-Programa de 2020 - R\$ 1,00

Quadro Detalhado da Despesa Fixada por Unidade Orçamentária, Ações, Natureza e Modalidade de Aplicação de Despesa - Q.D.D.

220

Classificação Institucional Funcional Programática			Esfera	Dotação Orçamentária	%
Natureza de Despesa/Modalidade de Aplicação					
02.090	<b>Fundo Municipal de Assistência Social</b>			<b>954.862</b>	<b>3</b>
	3390.00	<b>Aplicações Diretas</b>		<b>27.950</b>	<b>0</b>
	4400.00	INVESTIMENTOS		<b>2.000</b>	<b>0</b>
	4490.00	<b>Aplicações Diretas</b>		<b>2.000</b>	<b>0</b>
08 244 1004 2052	<b>Manutenção de Outros Programas, Projetos, Benefícios e Serviços Socioassistenciais do FNAS</b>			<b>14.000</b>	<b>0</b>
	<b>Objetivo:</b> Atender outros programas, projetos, benefícios e serviços socioassistenciais proporcionando recursos e meios para financiamento das ações da política Pública de Assistência Social.				
	3100.00	PESSOAL E ENCARGOS SOCIAIS		<b>3.500</b>	<b>0</b>
	3190.00	<b>Aplicações Diretas</b>		<b>3.500</b>	<b>0</b>
	3300.00	OUTRAS DESPESAS CORRENTES		<b>8.500</b>	<b>0</b>
	3350.00	<b>Transferências a Instituições Privadas sem Fins Lucrativos</b>		<b>1.000</b>	<b>0</b>
	3390.00	<b>Aplicações Diretas</b>		<b>7.500</b>	<b>0</b>
	4400.00	INVESTIMENTOS		<b>2.000</b>	<b>0</b>
	4490.00	<b>Aplicações Diretas</b>		<b>2.000</b>	<b>0</b>
08 244 1004 2053	<b>Bloco da Proteção Social Especial de Média e Alta Complexidade</b>			<b>78.000</b>	<b>0</b>
	<b>Objetivo:</b> Ofertar proteção social integral de média e ou de alta complexidade a indivíduos e famílias em situação de risco pessoal e social, com direitos violados, que tenham ou não vínculos familiares e comunitários rompidas ou extremamente fragilizados por meio de serviços de acompanhamento especializado ofertados pelos Centros de Referência Especializados da Assistência Social - CREAS, considerando a rede existente em 2018, entre eles o PAEFI, MSE (Medida Sócio Educativo), Abordagem Social, entre outros; bem como por meio de serviços que garantam o acolhimento institucional com privacidade, o fortalecimento dos vínculos familiares e/ou comunitário e o desenvolvimento da autonomia das pessoas atendidas.				
	3100.00	PESSOAL E ENCARGOS SOCIAIS		<b>51.000</b>	<b>0</b>
	3190.00	<b>Aplicações Diretas</b>		<b>51.000</b>	<b>0</b>
	3300.00	OUTRAS DESPESAS CORRENTES		<b>25.000</b>	<b>0</b>
	3390.00	<b>Aplicações Diretas</b>		<b>25.000</b>	<b>0</b>
	4400.00	INVESTIMENTOS		<b>2.000</b>	<b>0</b>
	4490.00	<b>Aplicações Diretas</b>		<b>2.000</b>	<b>0</b>
08 244 1004 2054	<b>Fortalecimento do Controle Social - Manutenção do Conselho Municipal de Assistência Social/CMAS - IGD SUAS E IGD PBF (Mínimo 3%)</b>			<b>3.500</b>	<b>0</b>
	<b>Objetivo:</b> Fortalecer o Controle Social e a participação da sociedade proporcionando ao CMAS condições de gestão com vistas ao exercício do controle social da Política Municipal de Assistência Social e no desempenho das funções de normatizar, disciplinar, acompanhar, avaliar e fiscalizar a qualidade dos serviços prestados pela rede socioassistencial, bem como a realização da Conferência Municipal de Assistência Social e Capacitação para Conselheiros de Assistência Social.				
	3300.00	OUTRAS DESPESAS CORRENTES		<b>3.000</b>	<b>0</b>
	3390.00	<b>Aplicações Diretas</b>		<b>3.000</b>	<b>0</b>
	4400.00	INVESTIMENTOS		<b>500</b>	<b>0</b>
	4490.00	<b>Aplicações Diretas</b>		<b>500</b>	<b>0</b>
08 244 1004 2055	<b>Fundo Estadual de Assistência Social/FEAS - Cofinanciamento Estadual dos Serviços Socioassistenciais do SUAS Ofertados ou Referenciados ao CRAS, CREAS e Benefícios Eventuais</b>			<b>38.000</b>	<b>0</b>
	<b>Objetivo:</b> Manter as atividades dos serviços socioassistenciais do SUAS ofertados ou referenciados ao CRAS, CREAS e dos Benefícios Eventuais que visa assistir cidadãos e as famílias por meio dos benefícios eventuais da Política de Assistência Social, de caráter suplementar e provisório, em virtude de nascimento, morte, situações de vulnerabilidade temporária e de calamidade pública, assegurados pela Lei Nº 8.742, de 07 de dezembro de 1993, Lei Orgânica de Assistência Social - LOAS, alterada pela Lei Nº 12.435, de 06 de julho de 2011, e integram organicamente as garantias do Sistema Único de Assistência Social - SUAS.				
	3300.00	OUTRAS DESPESAS CORRENTES		<b>26.000</b>	<b>0</b>
	3390.00	<b>Aplicações Diretas</b>		<b>26.000</b>	<b>0</b>
	4400.00	INVESTIMENTOS		<b>12.000</b>	<b>0</b>
	4490.00	<b>Aplicações Diretas</b>		<b>12.000</b>	<b>0</b>



# Prefeitura Municipal de Natuba

Secretaria de Finanças

Departamento de Contabilidade - Orçamento-Programa de 2020 - R\$ 1,00

Quadro Detalhado da Despesa Fixada por Unidade Orçamentária, Ações, Natureza e Modalidade de Aplicação de Despesa - Q.D.D.

Classificação Institucional Funcional Programática		Natureza de Despesa/Modalidade de Aplicação		Esfera	Dotação Orçamentária	%	
<b>02.090</b>	<b>Fundo Municipal de Assistência Social</b>				<b>954.862</b>	<b>3</b>	
08 244 1004 2056	<b>Bloco de Financiamento da Gestão Descentralizada do SUAS - IGD SUAS</b>				<b>8.000</b>	<b>0</b>	
	<b>Objetivo:</b> Avaliar a qualidade da gestão descentralizada dos serviços, programas, projetos e benefícios socioassistenciais, bem como da articulação intersetorial no âmbito municipal, possibilitando a vigilância social, a organização do SUAS, a capacitação permanente de Trabalhadores, o monitoramento e a avaliação, entre outros com vistas a produção de dados para que a Política Pública de Assistência Social seja efetivada e a qualidade de gestão.						
	<b>3300.00</b> OUTRAS DESPESAS CORRENTES				<b>7.500</b>	<b>0</b>	
	<b>3390.00</b> Aplicações Diretas				<b>7.500</b>	<b>0</b>	
	<b>4400.00</b> INVESTIMENTOS				<b>500</b>	<b>0</b>	
	<b>4490.00</b> Aplicações Diretas				<b>500</b>	<b>0</b>	
08 244 1004 2057	<b>Programa Primeira Infância no SUAS - Programa Criança Feliz</b>				<b>112.812</b>	<b>0</b>	
	<b>Objetivo:</b> Promover o desenvolvimento integral das crianças na primeira infância, considerando sua família e seu contexto de vida; bem como promover o desenvolvimento humano a partir do apoio e do acompanhamento do desenvolvimento infantil integral na primeira infância; apoiar a gestante e a família na preparação para o nascimento e nos cuidados perinatais; colaborar no exercício da parentalidade, fortalecendo os vínculos e o papel das famílias para o desempenho da função de cuidado, proteção e educação de crianças na faixa etária de até seis anos de idade; mediar o acesso da gestante, de crianças na primeira infância e de suas famílias a políticas e serviços públicos de que necessitem.						
	<b>3100.00</b> PESSOAL E ENCARGOS SOCIAIS				<b>76.812</b>	<b>0</b>	
	<b>3190.00</b> Aplicações Diretas				<b>76.812</b>	<b>0</b>	
	<b>3300.00</b> OUTRAS DESPESAS CORRENTES				<b>34.000</b>	<b>0</b>	
	<b>3390.00</b> Aplicações Diretas				<b>34.000</b>	<b>0</b>	
	<b>4400.00</b> INVESTIMENTOS				<b>2.000</b>	<b>0</b>	
	<b>4490.00</b> Aplicações Diretas				<b>2.000</b>	<b>0</b>	
08 244 1004 2067	<b>Manutenção da Vigilância Socioassistencial</b>				<b>9.000</b>	<b>0</b>	
	<b>Objetivo:</b> A Vigilância Socioassistencial deve apoiar atividades de planejamento, organização e execução de ações desenvolvidas pela gestão e pelos serviços, produzindo, sistematizando e analisando informações territorializadas: sobre as situações de vulnerabilidade e risco que incidem sobre famílias e indivíduos; sobre os padrões de oferta dos serviços e benefícios socioassistenciais, considerando questões afetas ao padrão de financiamento, ao tipo, volume, localização e qualidade das ofertas e das respectivas condições de acesso.						
	<b>3100.00</b> PESSOAL E ENCARGOS SOCIAIS				<b>2.000</b>	<b>0</b>	
	<b>3190.00</b> Aplicações Diretas				<b>2.000</b>	<b>0</b>	
	<b>3300.00</b> OUTRAS DESPESAS CORRENTES				<b>6.000</b>	<b>0</b>	
	<b>3390.00</b> Aplicações Diretas				<b>6.000</b>	<b>0</b>	
	<b>4400.00</b> INVESTIMENTOS				<b>1.000</b>	<b>0</b>	
	<b>4490.00</b> Aplicações Diretas				<b>1.000</b>	<b>0</b>	
	Pessoal e Encargos Sociais	Juros e Encargos da Dívida	Outras Despesas Correntes	Investimentos	Inversões Financeiras	Amortização da Dívida	Reserva de Contingência
Fiscal:							<b>0</b>
Seguridade:	316.812		304.050	334.000			<b>954.862</b>
<b>Total:</b>	<b>316.812</b>		<b>304.050</b>	<b>334.000</b>			<b>954.862</b>

**Prefeitura Municipal de Natuba**

Secretaria de Finanças

Departamento de Contabilidade - Orçamento-Programa de 2020 - R\$ 1,00

Quadro Detalhado da Despesa Fixada por Unidade Orçamentária, Ações, Natureza e Modalidade de Aplicação de Despesa - Q.D.D.

Classificação Institucional Funcional Programática		Natureza de Despesa/Modalidade de Aplicação		Esfera	Dotação Orçamentária	%	
<b>02.100</b>	<b>Secretaria de Obras, Serviços Urbanos e Habitação</b>				<b>1.833.300</b>	<b>7</b>	
15 451 1005 1013	<b>Implantação, Ampliação e/ou Melhoria de Obras de Infra-Estrutura Urbana</b>				<b>305.000</b>	<b>1</b>	
	<b>Objetivo:</b> Construção de pavimentação (asfáltica ou em paralelepípedo) da comunidade do Costa e do Acesso ao Almirante entre outras, bem como drenagem em pontos críticos do município, construção de casas populares, jardins com áreas de lazer, praças, revitalização de parque ecológico, conforme demanda do orçamento participativo.						
	<b>4400.00</b>	INVESTIMENTOS			<b>305.000</b>	<b>1</b>	
	<b>4490.00</b>	Aplicações Diretas			<b>305.000</b>	<b>1</b>	
15 452 2001 2058	<b>Manutenção das Atividades da Secretaria de Obras, Serviços Urbanos e Habitação</b>				<b>1.502.800</b>	<b>5</b>	
	<b>Objetivo:</b> Manter as atividades da secretaria de obras, serviços urbanos e habitação.						
	<b>3100.00</b>	PESSOAL E ENCARGOS SOCIAIS			<b>539.500</b>	<b>2</b>	
	<b>3190.00</b>	Aplicações Diretas			<b>539.500</b>	<b>2</b>	
	<b>3300.00</b>	OUTRAS DESPESAS CORRENTES			<b>959.300</b>	<b>3</b>	
	<b>3390.00</b>	Aplicações Diretas			<b>959.300</b>	<b>3</b>	
	<b>4400.00</b>	INVESTIMENTOS			<b>3.500</b>	<b>0</b>	
	<b>4490.00</b>	Aplicações Diretas			<b>3.500</b>	<b>0</b>	
	<b>4500.00</b>	INVERSÕES FINANCEIRAS			<b>500</b>	<b>0</b>	
	<b>4590.00</b>	Aplicações Diretas			<b>500</b>	<b>0</b>	
26 782 1005 2059	<b>Recuperação de Estradas Vicinais</b>				<b>25.500</b>	<b>0</b>	
	<b>Objetivo:</b> Recuperar estradas vicinais que dar acesso a comunidade Porteiras e outras localidades do município, demanda do orçamento participativo.						
	<b>3300.00</b>	OUTRAS DESPESAS CORRENTES			<b>25.500</b>	<b>0</b>	
	<b>3390.00</b>	Aplicações Diretas			<b>25.500</b>	<b>0</b>	
	Pessoal e Encargos Sociais	Juros e Encargos da Dívida	Outras Despesas Correntes	Investimentos	Inversões Financeiras	Amortização da Dívida	Reserva de Contingência
Fiscal:	539.500		984.800	308.500	500		
Seguridade:							
<b>Total:</b>	<b>539.500</b>		<b>984.800</b>	<b>308.500</b>	<b>500</b>		

**Prefeitura Municipal de Natuba**

Secretaria de Finanças

Departamento de Contabilidade - Orçamento-Programa de 2020 - R\$ 1,00

Quadro Detalhado da Despesa Fixada por Unidade Orçamentária, Ações, Natureza e Modalidade de Aplicação de Despesa - Q.D.D.

223

Classificação Institucional Funcional Programática		Esfera	Dotação Orçamentária	%					
Natureza de Despesa/Modalidade de Aplicação									
<b>02.110</b>	<b>Secretaria de Agricultura, Meio Ambiente e Recursos Hídricos</b>		<b>1.190.000</b>	<b>4</b>					
20 512 1003 1016	<b>Construção e Ampliação do Sistema de Abastecimento D'água</b>		<b>155.000</b>	<b>1</b>					
	<b>Objetivo:</b> Construir e ampliar o sistema de abastecimento d'água nas comunidades da zona rural com a construção de barragens, açudes, perfuração de poços, construção de cisternas, visando melhorar a qualidade de vida da população.								
	<b>4400.00</b> INVESTIMENTOS		<b>155.000</b>	<b>1</b>					
	<b>4490.00</b> Aplicações Diretas		<b>155.000</b>	<b>1</b>					
20 606 1003 1017	<b>Aquisição de Equipamentos e Implementos Agrícolas</b>		<b>105.000</b>	<b>0</b>					
	<b>Objetivo:</b> Adquirir veículos, máquinas e implementos agrícolas para a melhoria da produção, demanda do orçamento participativo.								
	<b>4400.00</b> INVESTIMENTOS		<b>105.000</b>	<b>0</b>					
	<b>4490.00</b> Aplicações Diretas		<b>105.000</b>	<b>0</b>					
18 541 2001 2060	<b>Manutenção da Secretaria de Agricultura, Meio Ambiente e Recursos Hídricos</b>		<b>921.500</b>	<b>3</b>					
	<b>Objetivo:</b> Manter as atividades da Secretaria de Agricultura, Meio Ambiente e Recursos Hídricos.								
	<b>3100.00</b> PESSOAL E ENCARGOS SOCIAIS		<b>241.500</b>	<b>1</b>					
	<b>3190.00</b> Aplicações Diretas		<b>241.500</b>	<b>1</b>					
	<b>3300.00</b> OUTRAS DESPESAS CORRENTES		<b>675.000</b>	<b>2</b>					
	<b>3350.00</b> Transferências a Instituições Privadas sem Fins Lucrativos		<b>500</b>	<b>0</b>					
	<b>3390.00</b> Aplicações Diretas		<b>674.500</b>	<b>2</b>					
	<b>4400.00</b> INVESTIMENTOS		<b>4.500</b>	<b>0</b>					
	<b>4490.00</b> Aplicações Diretas		<b>4.500</b>	<b>0</b>					
	<b>4500.00</b> INVERSÕES FINANCEIRAS		<b>500</b>	<b>0</b>					
	<b>4590.00</b> Aplicações Diretas		<b>500</b>	<b>0</b>					
20 606 1003 2061	<b>Manutenção das Atividades de Apoio ao Pequeno Produtor Rural</b>		<b>8.500</b>	<b>0</b>					
	<b>Objetivo:</b> Apoiar o pequeno produtor rural.								
	<b>3300.00</b> OUTRAS DESPESAS CORRENTES		<b>8.500</b>	<b>0</b>					
	<b>3350.00</b> Transferências a Instituições Privadas sem Fins Lucrativos		<b>5.000</b>	<b>0</b>					
	<b>3390.00</b> Aplicações Diretas		<b>3.500</b>	<b>0</b>					
	Pessoal e Encargos Sociais	Juros e Encargos da Dívida	Outras Despesas Correntes	Investimentos	Inversões Financeiras	Amortização da Dívida	Reserva de Contigência		
Fiscal:	241.500		683.500	264.500	500			<b>1.190.000</b>	<b>4</b>
Seguridade:								<b>0</b>	<b>0</b>
<b>Total:</b>	<b>241.500</b>		<b>683.500</b>	<b>264.500</b>	<b>500</b>			<b>1.190.000</b>	<b>4</b>







**Prefeitura Municipal de Natuba**

Secretaria de Finanças

Departamento de Contabilidade - Orçamento-Programa de 2020 - R\$ 1,00

Quadro Detalhado da Despesa Fixada por Unidade Orçamentária, Ações, Natureza e Modalidade de Aplicação de Despesa - Q.D.D.

226

Classificação Institucional Funcional Programática		Esfera	Dotação Orçamentária	%					
Natureza de Despesa/Modalidade de Aplicação									
<b>02.140</b>	<b>Secretaria de Esporte e Cultura</b>		<b>900.672</b>	<b>3</b>					
15 451 1005 1019	<b>Implantação, Ampliação ou Melhoria de Obras de Infra-Estrutura Esportiva</b>		<b>51.000</b>	<b>0</b>					
	<b>Objetivo:</b> Construir e/ou reformar quadras de esportes, clube recreativo, campos de futebol, ginásio de esportes, quadra poliesportiva, pista de atletismo, praça esportiva na sede do município, com a finalidade de colaborar para a inclusão social, bem estar físico, promoção da saúde e do desenvolvimento intelectual de crianças e adolescentes.								
	<b>4400.00</b> INVESTIMENTOS		<b>51.000</b>	<b>0</b>					
	<b>4490.00</b> Aplicações Diretas		<b>51.000</b>	<b>0</b>					
23 695 1005 2064	<b>Promoção de Festas Regionais</b>		<b>135.500</b>	<b>0</b>					
	<b>Objetivo:</b> Promover e apoiar eventos culturais e sociais, bem como, contribuir para o resgate da cultura, tradicional festa da padroeira e outros eventos tradicionais do município.								
	<b>3300.00</b> OUTRAS DESPESAS CORRENTES		<b>135.500</b>	<b>0</b>					
	<b>3350.00</b> Transferências a Instituições Privadas sem Fins Lucrativos		<b>500</b>	<b>0</b>					
	<b>3390.00</b> Aplicações Diretas		<b>135.000</b>	<b>0</b>					
13 392 2001 2065	<b>Manutenção das Atividades da Secretaria de Esporte e Cultura</b>		<b>680.672</b>	<b>2</b>					
	<b>Objetivo:</b> Manter as atividades administrativas da Secretaria de Esporte e Cultura.								
	<b>3100.00</b> PESSOAL E ENCARGOS SOCIAIS		<b>92.000</b>	<b>0</b>					
	<b>3190.00</b> Aplicações Diretas		<b>92.000</b>	<b>0</b>					
	<b>3300.00</b> OUTRAS DESPESAS CORRENTES		<b>586.172</b>	<b>2</b>					
	<b>3350.00</b> Transferências a Instituições Privadas sem Fins Lucrativos		<b>500</b>	<b>0</b>					
	<b>3390.00</b> Aplicações Diretas		<b>585.672</b>	<b>2</b>					
	<b>4400.00</b> INVESTIMENTOS		<b>2.000</b>	<b>0</b>					
	<b>4490.00</b> Aplicações Diretas		<b>2.000</b>	<b>0</b>					
	<b>4500.00</b> INVERSÕES FINANCEIRAS		<b>500</b>	<b>0</b>					
	<b>4590.00</b> Aplicações Diretas		<b>500</b>	<b>0</b>					
27 812 1005 2066	<b>Implantação e Desenvolvimento do Programa Segundo Tempo</b>		<b>33.500</b>	<b>0</b>					
	<b>Objetivo:</b> Democratizar o acesso à prática e à cultura do Esporte de forma a promover o desenvolvimento integral de crianças, adolescentes e jovens, como fator de formação da cidadania e melhoria da qualidade de vida, prioritariamente em áreas de vulnerabilidade social.								
	<b>3300.00</b> OUTRAS DESPESAS CORRENTES		<b>33.500</b>	<b>0</b>					
	<b>3390.00</b> Aplicações Diretas		<b>33.500</b>	<b>0</b>					
	Pessoal e Encargos Sociais	Juros e Encargos da Dívida	Outras Despesas Correntes	Investimentos	Inversões Financeiras	Amortização da Dívida	Reserva de Contingência		
Fiscal:	92.000		755.172	53.000	500			<b>900.672</b>	<b>3</b>
Seguridade:								<b>0</b>	<b>0</b>
<b>Total:</b>	<b>92.000</b>		<b>755.172</b>	<b>53.000</b>	<b>500</b>			<b>900.672</b>	<b>3</b>


**Prefeitura Municipal de Natuba**

Secretaria de Finanças

Departamento de Contabilidade - Orçamento-Programa de 2020 - R\$ 1,00

Quadro Detalhado da Despesa Fixada por Unidade Orçamentária, Ações, Natureza e Modalidade de Aplicação de Despesa - Q.D.D.

Classificação Institucional Funcional Programática							Dotação		
Natureza de Despesa/Modalidade de Aplicação							Orçamentária	%	
							Esfera		
<b>09.999</b>	<b>Reserva de Contingência</b>						<b>228.800</b>	<b>1</b>	
99	999	2001	<b>9001 Reserva de Contingência</b>				<b>228.800</b>	<b>1</b>	
<b>Objetivo:</b> Financiar passivos contingentes, pagar despesas relativas a eventos extraordinários e cobrir frustração de arrecadação de receita									
<b>9900.00</b> Reserva de Contingência							<b>228.800</b>	<b>1</b>	
<b>9990.00</b> Reserva de Contingência							<b>228.800</b>	<b>1</b>	
	Pessoal e Encargos Sociais	Juros e Encargos da Dívida	Outras Despesas Correntes	Investimentos	Inversões Financeiras	Amortização da Dívida	Reserva de Contingência		
Fiscal:						228.800	<b>228.800</b>	<b>1</b>	
Seguridade:							<b>0</b>	<b>0</b>	
<b>Total:</b>						<b>228.800</b>	<b>228.800</b>	<b>1</b>	
	Pessoal e Encargos Sociais	Juros e Encargos da Dívida	Outras Despesas Correntes	Investimentos	Inversões Financeiras	Amortização da Dívida	Reserva de Contingência		
<b>GERAL</b>									
Fiscal:	11.198.450	1.000	6.591.603	946.500	3.000	693.500	228.800	<b>19.662.853</b>	<b>71</b>
Seguridade:	4.766.942		2.060.505	1.305.000				<b>8.132.447</b>	<b>29</b>
<b>Total:</b>	<b>15.965.392</b>	<b>1.000</b>	<b>8.652.108</b>	<b>2.251.500</b>	<b>3.000</b>	<b>693.500</b>	<b>228.800</b>	<b>27.795.300</b>	<b>100</b>
Intra-Orçamen.:								0	0

  
**CLAIR LEFFÃO MARTINS**  
 Contadora  
 CRC-PB 4.395/O-7

**ROSINALVA VICENTE**  
**PATRICIO DA SILVA**  
 Secretária de Finanças

**JANETE SANTOS SOUSA DA**  
**SILVA**  
 Prefeita



# Prefeitura Municipal de Natuba

Secretaria de Finanças

Departamento de Contabilidade - Orçamento-Programa de 2020 - R\$ 1,00

Demonstrativo da Despesa por Função

Código	Descrição da Função	Esfera	Total	Direta	Indireta	%
<b>Legislativo</b>						
01	Legislativa					
		<b>Total:</b>	<b>1.407.800</b>	<b>1.407.800</b>	<b>0</b>	<b>5</b>
		Fiscal:	1.407.800	1.407.800	0	
		Seguridade:	0	0	0	
		<b>Total do Poder:</b>	<b>1.407.800</b>	<b>1.407.800</b>	<b>0</b>	<b>5</b>
		Fiscal:	1.407.800	1.407.800	0	
		Seguridade:	0	0	0	

**Prefeitura Municipal de Natuba**

Secretaria de Finanças

Departamento de Contabilidade - Orçamento-Programa de 2020 - R\$ 1,00

Demonstrativo da Despesa por Função

229

Código	Descrição da Função	Esfera	Total	Direta	Indireta	%
<b>Executivo</b>						
02	Judiciário					
		<b>Total:</b>	<b>182.000</b>	<b>182.000</b>	<b>0</b>	<b>1</b>
		Fiscal:	182.000	182.000	0	
		Seguridade:	0	0	0	
04	Administração					
		<b>Total:</b>	<b>2.589.683</b>	<b>2.589.683</b>	<b>0</b>	<b>9</b>
		Fiscal:	2.589.683	2.589.683	0	
		Seguridade:	0	0	0	
08	Assistência Social					
		<b>Total:</b>	<b>1.564.562</b>	<b>1.564.562</b>	<b>0</b>	<b>6</b>
		Fiscal:	0	0	0	
		Seguridade:	1.564.562	1.564.562	0	
10	Saúde					
		<b>Total:</b>	<b>6.567.885</b>	<b>6.567.885</b>	<b>0</b>	<b>24</b>
		Fiscal:	0	0	0	
		Seguridade:	6.567.885	6.567.885	0	
11	Trabalho					
		<b>Total:</b>	<b>8.500</b>	<b>8.500</b>	<b>0</b>	<b>0</b>
		Fiscal:	8.500	8.500	0	
		Seguridade:	0	0	0	
12	Educação					
		<b>Total:</b>	<b>10.272.898</b>	<b>10.272.898</b>	<b>0</b>	<b>37</b>
		Fiscal:	10.272.898	10.272.898	0	
		Seguridade:	0	0	0	
13	Cultura					
		<b>Total:</b>	<b>680.672</b>	<b>680.672</b>	<b>0</b>	<b>2</b>
		Fiscal:	680.672	680.672	0	
		Seguridade:	0	0	0	
14	Direitos da Cidadania					
		<b>Total:</b>	<b>9.500</b>	<b>9.500</b>	<b>0</b>	<b>0</b>
		Fiscal:	9.500	9.500	0	
		Seguridade:	0	0	0	
15	Urbanismo					
		<b>Total:</b>	<b>1.858.800</b>	<b>1.858.800</b>	<b>0</b>	<b>7</b>
		Fiscal:	1.858.800	1.858.800	0	
		Seguridade:	0	0	0	
18	Gestão Ambiental					
		<b>Total:</b>	<b>921.500</b>	<b>921.500</b>	<b>0</b>	<b>3</b>
		Fiscal:	921.500	921.500	0	
		Seguridade:	0	0	0	
20	Agricultura					
		<b>Total:</b>	<b>268.500</b>	<b>268.500</b>	<b>0</b>	<b>1</b>
		Fiscal:	268.500	268.500	0	
		Seguridade:	0	0	0	
23	Comércio e Serviços					
		<b>Total:</b>	<b>321.500</b>	<b>321.500</b>	<b>0</b>	<b>1</b>
		Fiscal:	321.500	321.500	0	
		Seguridade:	0	0	0	



# Prefeitura Municipal de Natuba


Secretaria de Finanças

Departamento de Contabilidade - Orçamento-Programa de 2020 - R\$ 1,00

Demonstrativo da Despesa por Função

230

Código	Descrição da Função	Esfera	Total	Direta	Indireta	%
<b>Executivo</b>						
26	Transporte					
		<b>Total:</b>	<b>153.700</b>	<b>153.700</b>	<b>0</b>	<b>1</b>
		Fiscal:	153.700	153.700	0	
		Seguridade:	0	0	0	
27	Desporto e Lazer					
		<b>Total:</b>	<b>33.500</b>	<b>33.500</b>	<b>0</b>	<b>0</b>
		Fiscal:	33.500	33.500	0	
		Seguridade:	0	0	0	
28	Encargos Especiais					
		<b>Total:</b>	<b>725.500</b>	<b>725.500</b>	<b>0</b>	<b>3</b>
		Fiscal:	725.500	725.500	0	
		Seguridade:	0	0	0	
99	Reserva de Contingência					
		<b>Total:</b>	<b>228.800</b>	<b>228.800</b>	<b>0</b>	<b>1</b>
		Fiscal:	228.800	228.800	0	
		Seguridade:	0	0	0	
<b>Total do Poder:</b>			<b>26.387.500</b>	<b>26.387.500</b>	<b>0</b>	<b>95</b>
Fiscal:			18.255.053	18.255.053	0	
Seguridade:			8.132.447	8.132.447	0	
1 - Fiscal:			19.662.853	19.662.853	0	
2 - Seguridade:			8.132.447	8.132.447	0	
<b>3 - Total ( 1 + 2 ):</b>			<b>27.795.300</b>	<b>27.795.300</b>	<b>0</b>	
Intra-Orçamentária:			0	0	0	

  
CLAIR LEFFAO MARTINS  
Contadora  
CRC-PB 4.395/O-7

ROSINALVA VICENTE  
PATRICIO DA SILVA  
Secretária de Finanças

JANETE SANTOS SOUSA DA  
SILVA  
Prefeita



# Prefeitura Municipal de Natuba

Secretaria de Finanças

Departamento de Contabilidade - Orçamento-Programa de 2020 - R\$ 1,00

Demonstrativo da Despesa por Fonte de Recurso

Código	Descrição da Fonte de Recurso	Esfera	Total	Direta	Indireta	%
<b>Legislativo</b>						
1001	Recursos Ordinários					
		<b>Total:</b>	<b>1.407.800</b>	<b>1.407.800</b>	<b>0</b>	<b>5</b>
		Fiscal:	1.407.800	1.407.800	0	
		Seguridade:	0	0	0	
		<b>Total do Poder:</b>	<b>1.407.800</b>	<b>1.407.800</b>	<b>0</b>	<b>5</b>
		Fiscal:	1.407.800	1.407.800	0	
		Seguridade:	0	0	0	

**Prefeitura Municipal de Natuba**

Secretaria de Finanças

Departamento de Contabilidade - Orçamento-Programa de 2020 - R\$ 1,00

Demonstrativo da Despesa por Fonte de Recurso

232

Código	Descrição da Fonte de Recurso	Esfera	Total	Direta	Indireta	%
<b>Executivo</b>						
1001	Recursos Ordinários					
		<b>Total:</b>	<b>8.059.855</b>	<b>8.059.855</b>	<b>0</b>	<b>29</b>
		Fiscal:	7.345.155	7.345.155	0	
		Seguridade:	714.700	714.700	0	
1111	Receitas de Impostos e de Transferência de Impostos - Educação					
		<b>Total:</b>	<b>1.314.819</b>	<b>1.314.819</b>	<b>0</b>	<b>5</b>
		Fiscal:	1.314.819	1.314.819	0	
		Seguridade:	0	0	0	
1112	Transferências do FUNDEB 60%					
		<b>Total:</b>	<b>4.397.690</b>	<b>4.397.690</b>	<b>0</b>	<b>16</b>
		Fiscal:	4.397.690	4.397.690	0	
		Seguridade:	0	0	0	
1113	Transferências do FUNDEB 40%					
		<b>Total:</b>	<b>2.549.698</b>	<b>2.549.698</b>	<b>0</b>	<b>9</b>
		Fiscal:	2.549.698	2.549.698	0	
		Seguridade:	0	0	0	
1114	Transferências do FUNDEB 60% □ Complementação da União					
		<b>Total:</b>	<b>595.830</b>	<b>595.830</b>	<b>0</b>	<b>2</b>
		Fiscal:	595.830	595.830	0	
		Seguridade:	0	0	0	
1115	Transferências do FUNDEB 40% □ Complementação da União					
		<b>Total:</b>	<b>349.932</b>	<b>349.932</b>	<b>0</b>	<b>1</b>
		Fiscal:	349.932	349.932	0	
		Seguridade:	0	0	0	
1120	Transferência do Salário-Educação					
		<b>Total:</b>	<b>327.600</b>	<b>327.600</b>	<b>0</b>	<b>1</b>
		Fiscal:	327.600	327.600	0	
		Seguridade:	0	0	0	
1121	Transferências de Recursos do FNDE Referentes ao Programa Dinheiro Direto na Escola (PDDE)					
		<b>Total:</b>	<b>5.000</b>	<b>5.000</b>	<b>0</b>	<b>0</b>
		Fiscal:	5.000	5.000	0	
		Seguridade:	0	0	0	
1122	Transferências de Recursos do FNDE Referentes ao Programa Nacional de Alimentação Escolar (PNAE)					
		<b>Total:</b>	<b>297.360</b>	<b>297.360</b>	<b>0</b>	<b>1</b>
		Fiscal:	297.360	297.360	0	
		Seguridade:	0	0	0	
1123	Transferências de Recursos do FNDE Referentes ao Programa Nacional de Apoio ao Transporte Escolar (P					
		<b>Total:</b>	<b>135.269</b>	<b>135.269</b>	<b>0</b>	<b>0</b>
		Fiscal:	135.269	135.269	0	
		Seguridade:	0	0	0	
1124	Outras Transferências de Recursos do FNDE					
		<b>Total:</b>	<b>250.000</b>	<b>250.000</b>	<b>0</b>	<b>1</b>
		Fiscal:	250.000	250.000	0	
		Seguridade:	0	0	0	
1211	Receitas de Impostos e de Transferência de Impostos - Saúde					
		<b>Total:</b>	<b>2.788.220</b>	<b>2.788.220</b>	<b>0</b>	<b>10</b>
		Fiscal:	0	0	0	
		Seguridade:	2.788.220	2.788.220	0	



**Prefeitura Municipal de Natuba**


Secretaria de Finanças

Departamento de Contabilidade - Orçamento-Programa de 2020 - R\$ 1,00

Demonstrativo da Despesa por Fonte de Recurso

233

Código	Descrição da Fonte de Recurso	Esfera	Total	Direta	Indireta	%
<b>Executivo</b>						
1214	Transferências Fundo a Fundo de Recursos do SUS provenientes do Governo Federal - Bloco de Custeio d					
	<b>Total:</b>		<b>2.872.165</b>	<b>2.872.165</b>	<b>0</b>	<b>10</b>
	Fiscal:		0	0	0	
	Seguridade:		2.872.165	2.872.165	0	
1215	Transferências Fundo a Fundo de Recursos do SUS provenientes do Governo Federal - Bloco de Investime					
	<b>Total:</b>		<b>400.000</b>	<b>400.000</b>	<b>0</b>	<b>1</b>
	Fiscal:		0	0	0	
	Seguridade:		400.000	400.000	0	
1220	Transferências de Convênios ou de Contratos de Repasse vinculados à Saúde					
	<b>Total:</b>		<b>502.000</b>	<b>502.000</b>	<b>0</b>	<b>2</b>
	Fiscal:		0	0	0	
	Seguridade:		502.000	502.000	0	
1311	Transferência de Recursos do Fundo Nacional de Assistência Social - FNAS					
	<b>Total:</b>		<b>694.362</b>	<b>694.362</b>	<b>0</b>	<b>2</b>
	Fiscal:		0	0	0	
	Seguridade:		694.362	694.362	0	
1312	Transferências de Convênios - Assistência Social					
	<b>Total:</b>		<b>161.000</b>	<b>161.000</b>	<b>0</b>	<b>1</b>
	Fiscal:		0	0	0	
	Seguridade:		161.000	161.000	0	
1510	Outras Transferências de Convênios ou Contratos de Repasse da União					
	<b>Total:</b>		<b>631.500</b>	<b>631.500</b>	<b>0</b>	<b>2</b>
	Fiscal:		631.500	631.500	0	
	Seguridade:		0	0	0	
1520	Outras Transferências de Convênios ou Contratos de Repasse dos Estados					
	<b>Total:</b>		<b>41.200</b>	<b>41.200</b>	<b>0</b>	<b>0</b>
	Fiscal:		41.200	41.200	0	
	Seguridade:		0	0	0	
1610	Contribuição de Intervenção no Domínio Econômico - CIDE					
	<b>Total:</b>		<b>14.000</b>	<b>14.000</b>	<b>0</b>	<b>0</b>
	Fiscal:		14.000	14.000	0	
	Seguridade:		0	0	0	
<b>Total do Poder:</b>			<b>26.387.500</b>	<b>26.387.500</b>	<b>0</b>	<b>95</b>
Fiscal:			18.255.053	18.255.053	0	
Seguridade:			8.132.447	8.132.447	0	
1 - Fiscal:			19.662.853	19.662.853	0	
2 - Seguridade:			8.132.447	8.132.447	0	
<b>3 - Total ( 1 + 2 ):</b>			<b>27.795.300</b>	<b>27.795.300</b>	<b>0</b>	
Intra-Orçamentária:			0	0	0	

  
**CLAIR LEFFÃO MARTINS**  
 Contadora  
 CRC-PB 4.395/O-7

**ROSINALVA VICENTE**  
**PATRICIO DA SILVA**  
 Secretária de Finanças

**JANETE SANTOS SOUSA DA**  
**SILVA**  
 Prefeita



# Prefeitura Municipal de Natuba

Secretaria de Finanças

Departamento de Contabilidade - Orçamento-Programa de 2020 - R\$ 1,00

Demonstrativo da Despesa por Órgão e Funções - ANEXO IX - LF nº 4.320/64

234

Unidade Orçamentária	Funções	Valor	%
Câmara Municipal		<b>1.407.800</b>	<b>5</b>
	Legislativa	1.407.800	
Secretaria do Governo Municipal		<b>436.200</b>	<b>2</b>
	Administração	418.200	
	Trabalho	8.500	
	Direitos da Cidadania	9.500	
Secretaria de Administração		<b>1.611.000</b>	<b>6</b>
	Administração	1.611.000	
Secretaria de Finanças		<b>1.373.983</b>	<b>1</b>
	Judiciário	182.000	
	Administração	466.483	
	Encargos Especiais	725.500	
Secretaria Distrital Municipal		<b>94.000</b>	<b>0</b>
	Administração	94.000	
Secretaria da Educação		<b>10.272.898</b>	<b>37</b>
	Educação	10.272.898	
Secretaria de Saúde		<b>1.807.291</b>	<b>7</b>
	Saúde	1.807.291	
Fundo Municipal de Saúde		<b>4.760.594</b>	<b>17</b>
	Saúde	4.760.594	
Secretaria de Assistência e Desenvolvimento Social		<b>609.700</b>	<b>2</b>
	Assistência Social	609.700	
Fundo Municipal de Assistência Social		<b>954.862</b>	<b>3</b>
	Assistência Social	954.862	
Secretaria de Obras, Serviços Urbanos e Habitação		<b>1.833.300</b>	<b>7</b>
	Urbanismo	1.807.800	
	Transporte	25.500	
Secretaria de Agricultura, Meio Ambiente e Recursos Hídricos		<b>1.190.000</b>	<b>3</b>
	Gestão Ambiental	921.500	
	Agricultura	268.500	
Secretaria de Turismo e Juventude		<b>186.000</b>	<b>1</b>
	Comércio e Serviços	186.000	
Secretaria de Transporte e Desenvolvimento Urbano		<b>128.200</b>	<b>0</b>
	Transporte	128.200	
Secretaria de Esporte e Cultura		<b>900.672</b>	<b>2</b>
	Cultura	680.672	
	Urbanismo	51.000	
	Comércio e Serviços	135.500	
	Desporto e Lazer	33.500	



# Prefeitura Municipal de Natuba


Secretaria de Finanças

Departamento de Contabilidade - Orçamento-Programa de 2020 - R\$ 1,00

Demonstrativo da Despesa por Órgão e Funções - ANEXO IX - LF nº 4.320/64

235

Unidade Orçamentária	Funções	Valor	%
Reserva de Contingência		<b>228.800</b>	<b>1</b>
	Reserva de Contingência	228.800	
		<b>Total:</b>	<b>27.795.300</b>
		Intra-Orçamentária:	0

  
CLAIR LEITÃO MARTINS  
Contadora  
CRC-PB 4.395/O-7

\_\_\_\_\_  
ROSINALVA VICENTE  
PATRICIO DA SILVA  
Secretária de Finanças

\_\_\_\_\_  
JANETE SANTOS SOUSA DA  
SILVA  
Prefeita



Código	Descrição	Esfera	Total	Direta	Indireta	%
<b>01</b>	<b>Legislativo</b>					
01.010	Câmara Municipal					
		<b>Total:</b>	<b>1.407.800</b>	<b>1.407.800</b>	<b>0</b>	<b>5</b>
		Fiscal:	1.407.800	1.407.800	0	
		Seguridade:	0	0	0	



# Prefeitura Municipal de Natuba

Secretaria de Finanças

Departamento de Contabilidade - Orçamento-Programa de 2020 - R\$ 1,00

Demonstrativo da Despesa por Órgão e Unidade Orçamentária

237

Código	Descrição	Esfera	Total	Direta	Indireta	%
<b>02</b>	<b>Executivo</b>					
02.010	Secretaria do Governo Municipal					
		<b>Total:</b>	<b>436.200</b>	<b>436.200</b>	<b>0</b>	<b>2</b>
		Fiscal:	436.200	436.200	0	
		Seguridade:	0	0	0	
02.020	Secretaria de Administração					
		<b>Total:</b>	<b>1.611.000</b>	<b>1.611.000</b>	<b>0</b>	<b>6</b>
		Fiscal:	1.611.000	1.611.000	0	
		Seguridade:	0	0	0	
02.030	Secretaria de Finanças					
		<b>Total:</b>	<b>1.373.983</b>	<b>1.373.983</b>	<b>0</b>	<b>5</b>
		Fiscal:	1.373.983	1.373.983	0	
		Seguridade:	0	0	0	
02.040	Secretaria Distrital Municipal					
		<b>Total:</b>	<b>94.000</b>	<b>94.000</b>	<b>0</b>	<b>0</b>
		Fiscal:	94.000	94.000	0	
		Seguridade:	0	0	0	
02.050	Secretaria da Educação					
		<b>Total:</b>	<b>10.272.898</b>	<b>10.272.898</b>	<b>0</b>	<b>37</b>
		Fiscal:	10.272.898	10.272.898	0	
		Seguridade:	0	0	0	
02.060	Secretaria de Saúde					
		<b>Total:</b>	<b>1.807.291</b>	<b>1.807.291</b>	<b>0</b>	<b>7</b>
		Fiscal:	0	0	0	
		Seguridade:	1.807.291	1.807.291	0	
02.070	Fundo Municipal de Saúde					
		<b>Total:</b>	<b>4.760.594</b>	<b>4.760.594</b>	<b>0</b>	<b>17</b>
		Fiscal:	0	0	0	
		Seguridade:	4.760.594	4.760.594	0	
02.080	Secretaria de Assistência e Desenvolvimento Social					
		<b>Total:</b>	<b>609.700</b>	<b>609.700</b>	<b>0</b>	<b>2</b>
		Fiscal:	0	0	0	
		Seguridade:	609.700	609.700	0	
02.090	Fundo Municipal de Assistência Social					
		<b>Total:</b>	<b>954.862</b>	<b>954.862</b>	<b>0</b>	<b>3</b>
		Fiscal:	0	0	0	
		Seguridade:	954.862	954.862	0	
02.100	Secretaria de Obras, Serviços Urbanos e Habitação					
		<b>Total:</b>	<b>1.833.300</b>	<b>1.833.300</b>	<b>0</b>	<b>7</b>
		Fiscal:	1.833.300	1.833.300	0	
		Seguridade:	0	0	0	
02.110	Secretaria de Agricultura, Meio Ambiente e Recursos Hídricos					
		<b>Total:</b>	<b>1.190.000</b>	<b>1.190.000</b>	<b>0</b>	<b>4</b>
		Fiscal:	1.190.000	1.190.000	0	
		Seguridade:	0	0	0	
02.120	Secretaria de Turismo e Juventude					
		<b>Total:</b>	<b>186.000</b>	<b>186.000</b>	<b>0</b>	<b>1</b>
		Fiscal:	186.000	186.000	0	
		Seguridade:	0	0	0	

**Prefeitura Municipal de Natuba**


Secretaria de Finanças

Departamento de Contabilidade - Orçamento-Programa de 2020 - R\$ 1,00

Demonstrativo da Despesa por Órgão e Unidade Orçamentária

238

Código	Descrição	Esfera	Total	Direta	Indireta	%
<b>02</b>	<b>Executivo</b>					
02.130	Secretaria de Transporte e Desenvolvimento Urbano					
		<b>Total:</b>	<b>128.200</b>	<b>128.200</b>	<b>0</b>	<b>0</b>
		Fiscal:	128.200	128.200	0	
		Seguridade:	0	0	0	
02.140	Secretaria de Esporte e Cultura					
		<b>Total:</b>	<b>900.672</b>	<b>900.672</b>	<b>0</b>	<b>3</b>
		Fiscal:	900.672	900.672	0	
		Seguridade:	0	0	0	
09.999	Reserva de Contingência					
		<b>Total:</b>	<b>228.800</b>	<b>228.800</b>	<b>0</b>	<b>1</b>
		Fiscal:	228.800	228.800	0	
		Seguridade:	0	0	0	
		1 - Fiscal:	19.662.853	19.662.853	0	
		2 - Seguridade:	8.132.447	8.132.447	0	
		<b>3 - Total ( 1 + 2 ):</b>	<b>27.795.300</b>	<b>27.795.300</b>	<b>0</b>	
		Intra-Orçamentária:	0	0	0	

  
 CLAIR LEIFÃO MARTINS  
 Contadora  
 CRC-PB 4.395/O-7

ROSINALVA VICENTE  
 PATRICIO DA SILVA  
 Secretária de Finanças

JANETE SANTOS SOUSA DA  
 SILVA  
 Prefeita



# Prefeitura Municipal de Natuba

Secretaria de Finanças

Departamento de Contabilidade - Orçamento-Programa de 2020 - R\$ 1,00

Demonstrativo da Despesa por Órgão

Código	Descrição do Órgão	Esfera	Total	Direta	Indireta	%
<b>Legislativo</b>						
01.010	Câmara Municipal					
		<b>Total:</b>	<b>1.407.800</b>	<b>1.407.800</b>	<b>0</b>	<b>5</b>
		Fiscal:	1.407.800	1.407.800	0	
		Seguridade:	0	0	0	
		<b>Total do Poder:</b>	<b>1.407.800</b>	<b>1.407.800</b>	<b>0</b>	<b>5</b>
		Fiscal:	1.407.800	1.407.800	0	
		Seguridade:	0	0	0	

**Prefeitura Municipal de Natuba**

Secretaria de Finanças

Departamento de Contabilidade - Orçamento-Programa de 2020 - R\$ 1,00

Demonstrativo da Despesa por Órgão

240

Código	Descrição do Órgão	Esfera	Total	Direta	Indireta	%
<b>Executivo</b>						
02.010	Secretaria do Governo Municipal					
		<b>Total:</b>	<b>436.200</b>	<b>436.200</b>	<b>0</b>	<b>2</b>
		Fiscal:	436.200	436.200	0	
		Seguridade:	0	0	0	
02.020	Secretaria de Administração					
		<b>Total:</b>	<b>1.611.000</b>	<b>1.611.000</b>	<b>0</b>	<b>6</b>
		Fiscal:	1.611.000	1.611.000	0	
		Seguridade:	0	0	0	
02.030	Secretaria de Finanças					
		<b>Total:</b>	<b>1.373.983</b>	<b>1.373.983</b>	<b>0</b>	<b>5</b>
		Fiscal:	1.373.983	1.373.983	0	
		Seguridade:	0	0	0	
02.040	Secretaria Distrital Municipal					
		<b>Total:</b>	<b>94.000</b>	<b>94.000</b>	<b>0</b>	<b>0</b>
		Fiscal:	94.000	94.000	0	
		Seguridade:	0	0	0	
02.050	Secretaria da Educação					
		<b>Total:</b>	<b>10.272.898</b>	<b>10.272.898</b>	<b>0</b>	<b>37</b>
		Fiscal:	10.272.898	10.272.898	0	
		Seguridade:	0	0	0	
02.060	Secretaria de Saúde					
		<b>Total:</b>	<b>1.807.291</b>	<b>1.807.291</b>	<b>0</b>	<b>7</b>
		Fiscal:	0	0	0	
		Seguridade:	1.807.291	1.807.291	0	
02.070	Fundo Municipal de Saúde					
		<b>Total:</b>	<b>4.760.594</b>	<b>4.760.594</b>	<b>0</b>	<b>17</b>
		Fiscal:	0	0	0	
		Seguridade:	4.760.594	4.760.594	0	
02.080	Secretaria de Assistência e Desenvolvimento Social					
		<b>Total:</b>	<b>609.700</b>	<b>609.700</b>	<b>0</b>	<b>2</b>
		Fiscal:	0	0	0	
		Seguridade:	609.700	609.700	0	
02.090	Fundo Municipal de Assistência Social					
		<b>Total:</b>	<b>954.862</b>	<b>954.862</b>	<b>0</b>	<b>3</b>
		Fiscal:	0	0	0	
		Seguridade:	954.862	954.862	0	
02.100	Secretaria de Obras, Serviços Urbanos e Habitação					
		<b>Total:</b>	<b>1.833.300</b>	<b>1.833.300</b>	<b>0</b>	<b>7</b>
		Fiscal:	1.833.300	1.833.300	0	
		Seguridade:	0	0	0	
02.110	Secretaria de Agricultura, Meio Ambiente e Recursos Hídricos					
		<b>Total:</b>	<b>1.190.000</b>	<b>1.190.000</b>	<b>0</b>	<b>4</b>
		Fiscal:	1.190.000	1.190.000	0	
		Seguridade:	0	0	0	
02.120	Secretaria de Turismo e Juventude					
		<b>Total:</b>	<b>186.000</b>	<b>186.000</b>	<b>0</b>	<b>1</b>
		Fiscal:	186.000	186.000	0	
		Seguridade:	0	0	0	





# Prefeitura Municipal de Natuba


Secretaria de Finanças

Departamento de Contabilidade - Orçamento-Programa de 2020 - R\$ 1,00

Demonstrativo da Despesa por Órgão

241

Código	Descrição do Órgão	Esfera	Total	Direta	Indireta	%
<b>Executivo</b>						
02.130	Secretaria de Transporte e Desenvolvimento Urbano					
		<b>Total:</b>	<b>128.200</b>	<b>128.200</b>	<b>0</b>	<b>0</b>
		Fiscal:	128.200	128.200	0	
		Seguridade:	0	0	0	
02.140	Secretaria de Esporte e Cultura					
		<b>Total:</b>	<b>900.672</b>	<b>900.672</b>	<b>0</b>	<b>3</b>
		Fiscal:	900.672	900.672	0	
		Seguridade:	0	0	0	
09.999	Reserva de Contingência					
		<b>Total:</b>	<b>228.800</b>	<b>228.800</b>	<b>0</b>	<b>1</b>
		Fiscal:	228.800	228.800	0	
		Seguridade:	0	0	0	
<b>Total do Poder:</b>			<b>26.387.500</b>	<b>26.387.500</b>	<b>0</b>	<b>95</b>
Fiscal:			18.255.053	18.255.053	0	
Seguridade:			8.132.447	8.132.447	0	
1 - Fiscal:			19.662.853	19.662.853	0	
2 - Seguridade:			8.132.447	8.132.447	0	
<b>3 - Total ( 1 + 2 ):</b>			<b>27.795.300</b>	<b>27.795.300</b>	<b>0</b>	
Intra-Orçamentária:			0	0	0	

  
CLAIR LEFFÃO MARTINS  
Contadora  
CRC-PB 4.395/O-7

ROSINALVA VICENTE  
PATRICIO DA SILVA  
Secretária de Finanças

JANETE SANTOS SOUSA DA  
SILVA  
Prefeita



# Prefeitura Municipal de Natuba

Secretaria de Finanças

Departamento de Contabilidade - Orçamento-Programa de 2020 - R\$ 1,00

Demonstrativo da Despesa por Programa

Código	Descrição do Programa	Esfera	Total	Direta	Indireta	%
<b>Legislativo</b>						
2002	Programa de Apoio Administrativo do Poder Legislativo					
		<b>Total:</b>	<b>1.407.800</b>	<b>1.407.800</b>	<b>0</b>	<b>5</b>
		Fiscal:	1.407.800	1.407.800	0	
		Seguridade:	0	0	0	
		<b>Total do Poder:</b>	<b>1.407.800</b>	<b>1.407.800</b>	<b>0</b>	<b>5</b>
		Fiscal:	1.407.800	1.407.800	0	
		Seguridade:	0	0	0	

**Prefeitura Municipal de Natuba**


Secretaria de Finanças

Departamento de Contabilidade - Orçamento-Programa de 2020 - R\$ 1,00

Demonstrativo da Despesa por Programa

243

Código	Descrição do Programa	Esfera	Total	Direta	Indireta	%
<b>Executivo</b>						
0001	Gestão de Encargos Especiais					
		<b>Total:</b>	<b>907.500</b>	<b>907.500</b>	<b>0</b>	<b>3</b>
		Fiscal:	907.500	907.500	0	
		Seguridade:	0	0	0	
1001	A Saúde que Temos e a Saúde que Queremos					
		<b>Total:</b>	<b>5.275.594</b>	<b>5.275.594</b>	<b>0</b>	<b>19</b>
		Fiscal:	0	0	0	
		Seguridade:	5.275.594	5.275.594	0	
1002	Educação de Qualidade para Todos					
		<b>Total:</b>	<b>10.200.726</b>	<b>10.200.726</b>	<b>0</b>	<b>37</b>
		Fiscal:	10.200.726	10.200.726	0	
		Seguridade:	0	0	0	
1003	Desenvolvimento da Agricultura Sustentável e Bem Estar Socioambiental					
		<b>Total:</b>	<b>268.500</b>	<b>268.500</b>	<b>0</b>	<b>1</b>
		Fiscal:	268.500	268.500	0	
		Seguridade:	0	0	0	
1004	Qualidade de Gestão com Mudança Social					
		<b>Total:</b>	<b>1.175.862</b>	<b>1.175.862</b>	<b>0</b>	<b>4</b>
		Fiscal:	0	0	0	
		Seguridade:	1.175.862	1.175.862	0	
1005	Cidade Limpa Desejo de Todos					
		<b>Total:</b>	<b>550.500</b>	<b>550.500</b>	<b>0</b>	<b>2</b>
		Fiscal:	550.500	550.500	0	
		Seguridade:	0	0	0	
2001	Gestão Inovadora					
		<b>Total:</b>	<b>8.008.818</b>	<b>8.008.818</b>	<b>0</b>	<b>29</b>
		Fiscal:	6.327.827	6.327.827	0	
		Seguridade:	1.680.991	1.680.991	0	
		<b>Total do Poder:</b>	<b>26.387.500</b>	<b>26.387.500</b>	<b>0</b>	<b>95</b>
		Fiscal:	18.255.053	18.255.053	0	
		Seguridade:	8.132.447	8.132.447	0	
		1 - Fiscal:	19.662.853	19.662.853	0	
		2 - Seguridade:	8.132.447	8.132.447	0	
		<b>3 - Total ( 1 + 2 ):</b>	<b>27.795.300</b>	<b>27.795.300</b>	<b>0</b>	
		Intra-Orçamentária:	0	0	0	

  
 CLAIR LEFFÃO MARTINS  
 Contadora  
 CRC-PB 4.395/O-7

ROSINALVA VICENTE  
 PATRÍCIO DA SILVA  
 Secretária de Finanças

JANETE SANTOS SOUSA DA  
 SILVA  
 Prefeita



# Prefeitura Municipal de Natuba

Secretaria de Finanças

Departamento de Contabilidade - Orçamento-Programa de 2020 - R\$ 1,00

Demonstrativo da Despesa por SubElemento de Despesa

Código	Descrição do SubElemento de Despesa	Esfera	Total	Direta	Indireta	%
<b>Legislativo</b>						
099	SEM APLICAÇÃO					
		<b>Total:</b>	<b>1.407.800</b>	<b>1.407.800</b>	<b>0</b>	<b>5</b>
		Fiscal:	1.407.800	1.407.800	0	
		Seguridade:	0	0	0	
		<b>Total do Poder:</b>	<b>1.407.800</b>	<b>1.407.800</b>	<b>0</b>	<b>5</b>
		Fiscal:	1.407.800	1.407.800	0	
		Seguridade:	0	0	0	



# Prefeitura Municipal de Natuba

Secretaria de Finanças

Departamento de Contabilidade - Orçamento-Programa de 2020 - R\$ 1,00

Demonstrativo da Despesa por SubElemento de Despesa

245

Código	Descrição do SubElemento de Despesa	Esfera	Total	Direta	Indireta	%
<b>Executivo</b>						
099	SEM APLICAÇÃO					
		<b>Total:</b>	<b>26.387.500</b>	<b>26.387.500</b>	<b>0</b>	<b>95</b>
		Fiscal:	18.255.053	18.255.053	0	
		Seguridade:	8.132.447	8.132.447	0	
		<b>Total do Poder:</b>	<b>26.387.500</b>	<b>26.387.500</b>	<b>0</b>	<b>95</b>
		Fiscal:	18.255.053	18.255.053	0	
		Seguridade:	8.132.447	8.132.447	0	
		1 - Fiscal:	19.662.853	19.662.853	0	
		2 - Seguridade:	8.132.447	8.132.447	0	
		<b>3 - Total ( 1 + 2 ):</b>	<b>27.795.300</b>	<b>27.795.300</b>	<b>0</b>	
		Intra-Orçamentária:	0	0	0	

  
CLAIR LEFFÃO MARTINS  
Contadora  
CRC-PB 4.395/O-7

ROSINALVA VICENTE  
PATRICIO DA SILVA  
Secretária de Finanças

JANETE SANTOS SOUSA DA  
SILVA  
Prefeita



Código	Descrição da Subfunção	Esfera	Total	Direta	Indireta	%
<b>Legislativo</b>						
031	Ação Legislativa					
		<b>Total:</b>	<b>1.407.800</b>	<b>1.407.800</b>	<b>0</b>	<b>5</b>
		Fiscal:	1.407.800	1.407.800	0	
		Seguridade:	0	0	0	
		<b>Total do Poder:</b>	<b>1.407.800</b>	<b>1.407.800</b>	<b>0</b>	<b>5</b>
		Fiscal:	1.407.800	1.407.800	0	
		Seguridade:	0	0	0	



Código	Descrição da Subfunção	Esfera	Total	Direta	Indireta	%
<b>Executivo</b>						
062	Def. Interesse Públ. no Proc. Judiciário					
		<b>Total:</b>	<b>182.000</b>	<b>182.000</b>	<b>0</b>	<b>1</b>
		Fiscal:	182.000	182.000	0	
		Seguridade:	0	0	0	
122	Administração Geral					
		<b>Total:</b>	<b>2.123.200</b>	<b>2.123.200</b>	<b>0</b>	<b>8</b>
		Fiscal:	2.123.200	2.123.200	0	
		Seguridade:	0	0	0	
123	Administração Financeira					
		<b>Total:</b>	<b>466.483</b>	<b>466.483</b>	<b>0</b>	<b>2</b>
		Fiscal:	466.483	466.483	0	
		Seguridade:	0	0	0	
243	Assistência à Criança a ao Adolescente					
		<b>Total:</b>	<b>77.500</b>	<b>77.500</b>	<b>0</b>	<b>0</b>
		Fiscal:	0	0	0	
		Seguridade:	77.500	77.500	0	
244	Assistência Comunitária					
		<b>Total:</b>	<b>1.487.062</b>	<b>1.487.062</b>	<b>0</b>	<b>5</b>
		Fiscal:	0	0	0	
		Seguridade:	1.487.062	1.487.062	0	
301	Atenção Básica					
		<b>Total:</b>	<b>3.924.921</b>	<b>3.924.921</b>	<b>0</b>	<b>14</b>
		Fiscal:	0	0	0	
		Seguridade:	3.924.921	3.924.921	0	
302	Assistência Hospitalar e Ambulatorial					
		<b>Total:</b>	<b>1.865.929</b>	<b>1.865.929</b>	<b>0</b>	<b>7</b>
		Fiscal:	0	0	0	
		Seguridade:	1.865.929	1.865.929	0	
303	Suporte Profilático e Terapêutico					
		<b>Total:</b>	<b>141.500</b>	<b>141.500</b>	<b>0</b>	<b>1</b>
		Fiscal:	0	0	0	
		Seguridade:	141.500	141.500	0	
305	Vigilância Epidemiológica					
		<b>Total:</b>	<b>120.535</b>	<b>120.535</b>	<b>0</b>	<b>0</b>
		Fiscal:	0	0	0	
		Seguridade:	120.535	120.535	0	
331	Proteção e Benefícios ao Trabalhador					
		<b>Total:</b>	<b>8.500</b>	<b>8.500</b>	<b>0</b>	<b>0</b>
		Fiscal:	8.500	8.500	0	
		Seguridade:	0	0	0	
361	Ensino Fundamental					
		<b>Total:</b>	<b>9.542.566</b>	<b>9.542.566</b>	<b>0</b>	<b>34</b>
		Fiscal:	9.542.566	9.542.566	0	
		Seguridade:	0	0	0	
362	Ensino Médio					
		<b>Total:</b>	<b>16.330</b>	<b>16.330</b>	<b>0</b>	<b>0</b>
		Fiscal:	16.330	16.330	0	
		Seguridade:	0	0	0	



Código	Descrição da Subfunção	Esfera	Total	Direta	Indireta	%
<b>Executivo</b>						
365	Educação Infantil					
		<b>Total:</b>	<b>233.902</b>	<b>233.902</b>	<b>0</b>	<b>1</b>
		Fiscal:	233.902	233.902	0	
		Seguridade:	0	0	0	
368	Educação Básica					
		<b>Total:</b>	<b>480.100</b>	<b>480.100</b>	<b>0</b>	<b>2</b>
		Fiscal:	480.100	480.100	0	
		Seguridade:	0	0	0	
392	Difusão Cultural					
		<b>Total:</b>	<b>680.672</b>	<b>680.672</b>	<b>0</b>	<b>2</b>
		Fiscal:	680.672	680.672	0	
		Seguridade:	0	0	0	
422	Direitos Individuais, Colet. e Difusos					
		<b>Total:</b>	<b>9.500</b>	<b>9.500</b>	<b>0</b>	<b>0</b>
		Fiscal:	9.500	9.500	0	
		Seguridade:	0	0	0	
451	Infra-Estrutura Urbana					
		<b>Total:</b>	<b>356.000</b>	<b>356.000</b>	<b>0</b>	<b>1</b>
		Fiscal:	356.000	356.000	0	
		Seguridade:	0	0	0	
452	Serviços Urbanos					
		<b>Total:</b>	<b>1.502.800</b>	<b>1.502.800</b>	<b>0</b>	<b>5</b>
		Fiscal:	1.502.800	1.502.800	0	
		Seguridade:	0	0	0	
511	Saneamento Básico Rural					
		<b>Total:</b>	<b>105.000</b>	<b>105.000</b>	<b>0</b>	<b>0</b>
		Fiscal:	0	0	0	
		Seguridade:	105.000	105.000	0	
512	Saneamento Básico Urbano					
		<b>Total:</b>	<b>565.000</b>	<b>565.000</b>	<b>0</b>	<b>2</b>
		Fiscal:	155.000	155.000	0	
		Seguridade:	410.000	410.000	0	
541	Preservação e Conservação Ambiental					
		<b>Total:</b>	<b>921.500</b>	<b>921.500</b>	<b>0</b>	<b>3</b>
		Fiscal:	921.500	921.500	0	
		Seguridade:	0	0	0	
606	Extensão Rural					
		<b>Total:</b>	<b>113.500</b>	<b>113.500</b>	<b>0</b>	<b>0</b>
		Fiscal:	113.500	113.500	0	
		Seguridade:	0	0	0	
695	Turismo					
		<b>Total:</b>	<b>321.500</b>	<b>321.500</b>	<b>0</b>	<b>1</b>
		Fiscal:	321.500	321.500	0	
		Seguridade:	0	0	0	
782	Transporte Rodoviário					
		<b>Total:</b>	<b>153.700</b>	<b>153.700</b>	<b>0</b>	<b>1</b>
		Fiscal:	153.700	153.700	0	
		Seguridade:	0	0	0	



**Prefeitura Municipal de Natuba**


Secretaria de Finanças

Departamento de Contabilidade - Orçamento-Programa de 2020 - R\$ 1,00

Demonstrativo da Despesa por Subfunção

249

Código	Descrição da Subfunção	Esfera	Total	Direta	Indireta	%
<b>Executivo</b>						
812	Desporto Comunitário					
		<b>Total:</b>	<b>33.500</b>	<b>33.500</b>	<b>0</b>	<b>0</b>
		Fiscal:	33.500	33.500	0	
		Seguridade:	0	0	0	
841	Refinanciamento da Dívida Interna					
		<b>Total:</b>	<b>28.500</b>	<b>28.500</b>	<b>0</b>	<b>0</b>
		Fiscal:	28.500	28.500	0	
		Seguridade:	0	0	0	
846	Outros Encargos Especiais					
		<b>Total:</b>	<b>697.000</b>	<b>697.000</b>	<b>0</b>	<b>3</b>
		Fiscal:	697.000	697.000	0	
		Seguridade:	0	0	0	
999	Reserva de Contingência					
		<b>Total:</b>	<b>228.800</b>	<b>228.800</b>	<b>0</b>	<b>1</b>
		Fiscal:	228.800	228.800	0	
		Seguridade:	0	0	0	
		<b>Total do Poder:</b>	<b>26.387.500</b>	<b>26.387.500</b>	<b>0</b>	<b>95</b>
		Fiscal:	18.255.053	18.255.053	0	
		Seguridade:	8.132.447	8.132.447	0	
		1 - Fiscal:	19.662.853	19.662.853	0	
		2 - Seguridade:	8.132.447	8.132.447	0	
		<b>3 - Total ( 1 + 2 ):</b>	<b>27.795.300</b>	<b>27.795.300</b>	<b>0</b>	
		Intra-Orçamentária:	0	0	0	

  
 CLAIR LEFFAO MARTINS  
 Contadora  
 CRC-PB 4.395/O-7

ROSINALVA VICENTE  
 PATRICIO DA SILVA  
 Secretária de Finanças

JANETE SANTOS SOUSA DA  
 SILVA  
 Prefeita

**Prefeitura Municipal de Natuba**

Secretaria de Finanças

Departamento de Contabilidade - Orçamento-Programa de 2020 - R\$ 1,00

Demonstrativo da Evolução das Despesas nos Últimos 03 Exercícios

250

Cód. Despesa	Descrição da Despesa	2017	2018	2019	2020	
<b>3000.00</b>	<b>DESPESAS CORRENTES</b>					
	<b>Total:</b>	<b>90.789.239</b>	<b>22.499.953</b>	<b>20.878.501</b>	<b>22.792.285</b>	<b>24.618.500</b>
	Direta:	90.789.239	22.499.953	20.878.501	22.792.285	24.618.500
	Indireta:					
3100.00	PESSOAL E ENCARGOS SOCIAIS					
	<b>Total:</b>	<b>58.646.763</b>	<b>14.279.903</b>	<b>13.163.578</b>	<b>15.237.890</b>	<b>15.965.392</b>
	Direta:	58.646.763	14.279.903	13.163.578	15.237.890	15.965.392
	Indireta:					
3190.00	Aplicações Diretas					
	<b>Total:</b>	<b>58.646.763</b>	<b>14.279.903</b>	<b>13.163.578</b>	<b>15.237.890</b>	<b>15.965.392</b>
	Direta:	58.646.763	14.279.903	13.163.578	15.237.890	15.965.392
	Indireta:					
3190.01	Aposentadorias e Reformas					
	<b>Total:</b>	<b>349.000</b>	<b>91.000</b>	<b>90.000</b>	<b>85.000</b>	<b>83.000</b>
	Direta:	349.000	91.000	90.000	85.000	83.000
	Indireta:					
3190.03	Pensões					
	<b>Total:</b>	<b>50.300</b>	<b>11.300</b>	<b>15.000</b>	<b>12.000</b>	<b>12.000</b>
	Direta:	50.300	11.300	15.000	12.000	12.000
	Indireta:					
3190.04	Contratação por Tempo Determinado					
	<b>Total:</b>	<b>10.523.362</b>	<b>2.667.100</b>	<b>2.274.750</b>	<b>2.677.450</b>	<b>2.904.062</b>
	Direta:	10.523.362	2.667.100	2.274.750	2.677.450	2.904.062
	Indireta:					
3190.11	Vencimentos e Vantagens Fixas - Pessoal Civil					
	<b>Total:</b>	<b>39.535.994</b>	<b>9.358.614</b>	<b>8.917.300</b>	<b>10.396.800</b>	<b>10.863.280</b>
	Direta:	39.535.994	9.358.614	8.917.300	10.396.800	10.863.280
	Indireta:					
3190.13	Obrigações Patronais					
	<b>Total:</b>	<b>8.000.507</b>	<b>2.065.889</b>	<b>1.831.528</b>	<b>2.033.590</b>	<b>2.069.500</b>
	Direta:	8.000.507	2.065.889	1.831.528	2.033.590	2.069.500
	Indireta:					
3190.16	Outras Despesas Variáveis - Pessoal Civil					
	<b>Total:</b>	<b>72.000</b>	<b>18.000</b>	<b>19.000</b>	<b>17.500</b>	<b>17.500</b>
	Direta:	72.000	18.000	19.000	17.500	17.500
	Indireta:					
3190.91	Sentenças Judiciais					
	<b>Total:</b>	<b>8.000</b>		<b>2.500</b>	<b>2.500</b>	<b>3.000</b>
	Direta:	8.000		2.500	2.500	3.000
	Indireta:					
3190.92	Despesas de Exercícios Anteriores					
	<b>Total:</b>	<b>107.600</b>	<b>68.000</b>	<b>13.500</b>	<b>13.050</b>	<b>13.050</b>
	Direta:	107.600	68.000	13.500	13.050	13.050
	Indireta:					
3200.00	JUROS E ENCARGOS DA DÍVIDA					
	<b>Total:</b>	<b>3.500</b>		<b>1.500</b>	<b>1.000</b>	<b>1.000</b>
	Direta:	3.500		1.500	1.000	1.000
	Indireta:					



# Prefeitura Municipal de Natuba

Secretaria de Finanças

Departamento de Contabilidade - Orçamento-Programa de 2020 - R\$ 1,00

Demonstrativo da Evolução das Despesas nos Últimos 03 Exercícios

251

Cód. Despesa	Descrição da Despesa	2017	2018	2019	2020
3290.00	Aplicações Diretas				
	<b>Total:</b>	<b>3.500</b>	<b>1.500</b>	<b>1.000</b>	<b>1.000</b>
	Direta:	3.500	1.500	1.000	1.000
	Indireta:				
3290.21	Juros sobre a Dívida por Contrato				
	<b>Total:</b>	<b>3.500</b>	<b>1.500</b>	<b>1.000</b>	<b>1.000</b>
	Direta:	3.500	1.500	1.000	1.000
	Indireta:				
3300.00	OUTRAS DESPESAS CORRENTES				
	<b>Total:</b>	<b>32.138.976</b>	<b>8.220.050</b>	<b>7.553.395</b>	<b>8.652.108</b>
	Direta:	32.138.976	8.220.050	7.553.395	8.652.108
	Indireta:				
3350.00	Transferências a Instituições Privadas sem Fins Lucrativos				
	<b>Total:</b>	<b>106.900</b>	<b>15.000</b>	<b>15.400</b>	<b>42.000</b>
	Direta:	106.900	15.000	15.400	42.000
	Indireta:				
3350.41	Contribuições				
	<b>Total:</b>	<b>93.500</b>	<b>15.000</b>	<b>10.000</b>	<b>38.000</b>
	Direta:	93.500	15.000	10.000	38.000
	Indireta:				
3350.43	Subvenções Sociais				
	<b>Total:</b>	<b>13.400</b>	<b>5.400</b>	<b>4.000</b>	<b>4.000</b>
	Direta:	13.400	5.400	4.000	4.000
	Indireta:				
3371.00	Transferências a Consórcios Públicos				
	<b>Total:</b>	<b>1.500</b>	<b>500</b>	<b>500</b>	<b>500</b>
	Direta:	1.500	500	500	500
	Indireta:				
3371.41	Contribuições				
	<b>Total:</b>	<b>1.500</b>	<b>500</b>	<b>500</b>	<b>500</b>
	Direta:	1.500	500	500	500
	Indireta:				
3390.00	Aplicações Diretas				
	<b>Total:</b>	<b>32.030.576</b>	<b>8.205.050</b>	<b>7.697.523</b>	<b>7.510.895</b>
	Direta:	32.030.576	8.205.050	7.697.523	7.510.895
	Indireta:				
3390.04	Contratação por Tempo Determinado				
	<b>Total:</b>	<b>7.000</b>	<b>3.000</b>	<b>2.000</b>	<b>2.000</b>
	Direta:	7.000	3.000	2.000	2.000
	Indireta:				
3390.14	Diárias - Civil				
	<b>Total:</b>	<b>363.225</b>	<b>122.200</b>	<b>135.500</b>	<b>48.895</b>
	Direta:	363.225	122.200	135.500	48.895
	Indireta:				
3390.18	Auxílio Financeiro a Estudantes				
	<b>Total:</b>	<b>3.000</b>	<b>1.000</b>	<b>1.000</b>	<b>1.000</b>
	Direta:	3.000	1.000	1.000	1.000
	Indireta:				



# Prefeitura Municipal de Natuba

Secretaria de Finanças

Departamento de Contabilidade - Orçamento-Programa de 2020 - R\$ 1,00

Demonstrativo da Evolução das Despesas nos Últimos 03 Exercícios

Cód. Despesa	Descrição da Despesa	2017	2018	2019	2020	
3390.30	Material de Consumo					
	<b>Total:</b>	<b>9.069.302</b>	<b>1.906.200</b>	<b>2.392.169</b>	<b>2.452.910</b>	<b>2.318.023</b>
	Direta:	9.069.302	1.906.200	2.392.169	2.452.910	2.318.023
	Indireta:					
3390.31	Premiações Culturais, Artísticas, Científicas, Desportivas e Outras (6)(I)					
	<b>Total:</b>	<b>238.300</b>		<b>5.500</b>	<b>124.800</b>	<b>108.000</b>
	Direta:	238.300		5.500	124.800	108.000
	Indireta:					
3390.32	Material de Distribuição Gratuita					
	<b>Total:</b>	<b>288.421</b>	<b>107.000</b>	<b>45.921</b>	<b>54.500</b>	<b>81.000</b>
	Direta:	288.421	107.000	45.921	54.500	81.000
	Indireta:					
3390.33	Passagens e Despesas com Locomoção					
	<b>Total:</b>	<b>90.000</b>	<b>49.500</b>	<b>17.000</b>	<b>12.000</b>	<b>11.500</b>
	Direta:	90.000	49.500	17.000	12.000	11.500
	Indireta:					
3390.35	Serviços de Consultoria					
	<b>Total:</b>	<b>1.594.800</b>	<b>139.200</b>	<b>327.500</b>	<b>561.000</b>	<b>567.100</b>
	Direta:	1.594.800	139.200	327.500	561.000	567.100
	Indireta:					
3390.36	Outros Serviços de Terceiros - Pessoa Física					
	<b>Total:</b>	<b>12.123.859</b>	<b>3.257.200</b>	<b>2.646.933</b>	<b>2.635.900</b>	<b>3.583.826</b>
	Direta:	12.123.859	3.257.200	2.646.933	2.635.900	3.583.826
	Indireta:					
3390.39	Outros Serviços de Terceiros - Pessoa Jurídica					
	<b>Total:</b>	<b>6.672.564</b>	<b>2.139.850</b>	<b>1.822.100</b>	<b>1.231.585</b>	<b>1.479.029</b>
	Direta:	6.672.564	2.139.850	1.822.100	1.231.585	1.479.029
	Indireta:					
3390.40	Serviços de Tecnologia da Informação e Comunicação - Pessoa Jurídica					
	<b>Total:</b>	<b>56.000</b>			<b>11.500</b>	<b>44.500</b>
	Direta:	56.000			11.500	44.500
	Indireta:					
3390.41	Contribuições					
	<b>Total:</b>	<b>50.000</b>	<b>50.000</b>			
	Direta:	50.000	50.000			
	Indireta:					
3390.47	Obrigações Tributárias e Contributivas					
	<b>Total:</b>	<b>670.100</b>	<b>130.000</b>	<b>153.600</b>	<b>254.000</b>	<b>132.500</b>
	Direta:	670.100	130.000	153.600	254.000	132.500
	Indireta:					
3390.48	Outros Auxílios Financeiros a Pessoas Físicas					
	<b>Total:</b>	<b>326.000</b>	<b>107.000</b>	<b>83.500</b>	<b>53.000</b>	<b>82.500</b>
	Direta:	326.000	107.000	83.500	53.000	82.500
	Indireta:					
3390.91	Sentenças Judiciais					
	<b>Total:</b>	<b>147.200</b>	<b>28.700</b>	<b>10.500</b>	<b>6.500</b>	<b>101.500</b>
	Direta:	147.200	28.700	10.500	6.500	101.500
	Indireta:					



# Prefeitura Municipal de Natuba

Secretaria de Finanças

Departamento de Contabilidade - Orçamento-Programa de 2020 - R\$ 1,00

Demonstrativo da Evolução das Despesas nos Últimos 03 Exercícios

Cód. Despesa	Descrição da Despesa	2017	2018	2019	2020
3390.92	Despesas de Exercícios Anteriores				
	<b>Total:</b>	<b>214.200</b>	<b>144.700</b>	<b>24.500</b>	<b>30.000</b>
	Direta:	214.200	144.700	24.500	30.000
	Indireta:				
3390.93	Indenizações e Restituições				
	<b>Total:</b>	<b>116.605</b>	<b>23.500</b>	<b>28.800</b>	<b>31.305</b>
	Direta:	116.605	23.500	28.800	31.305
	Indireta:				
<b>4000.00</b>	<b>DESPESAS DE CAPITAL</b>				
	<b>Total:</b>	<b>23.332.292</b>	<b>4.684.370</b>	<b>8.198.886</b>	<b>7.501.036</b>
	Direta:	23.332.292	4.684.370	8.198.886	7.501.036
	Indireta:				
4400.00	INVESTIMENTOS				
	<b>Total:</b>	<b>20.416.749</b>	<b>4.227.070</b>	<b>7.299.143</b>	<b>6.639.036</b>
	Direta:	20.416.749	4.227.070	7.299.143	6.639.036
	Indireta:				
4490.00	Aplicações Diretas				
	<b>Total:</b>	<b>20.416.749</b>	<b>4.227.070</b>	<b>7.299.143</b>	<b>6.639.036</b>
	Direta:	20.416.749	4.227.070	7.299.143	6.639.036
	Indireta:				
4490.30	Material de Consumo				
	<b>Total:</b>	<b>16.500</b>		<b>16.500</b>	
	Direta:	16.500		16.500	
	Indireta:				
4490.39	Outros Serviços de Terceiros - Pessoa Jurídica				
	<b>Total:</b>	<b>14.000</b>		<b>14.000</b>	
	Direta:	14.000		14.000	
	Indireta:				
4490.51	Obras e Instalações				
	<b>Total:</b>	<b>15.775.189</b>	<b>3.112.400</b>	<b>5.529.253</b>	<b>5.452.536</b>
	Direta:	15.775.189	3.112.400	5.529.253	5.452.536
	Indireta:				
4490.52	Equipamentos e Material Permanente				
	<b>Total:</b>	<b>4.363.060</b>	<b>914.670</b>	<b>1.756.890</b>	<b>1.136.000</b>
	Direta:	4.363.060	914.670	1.756.890	1.136.000
	Indireta:				
4490.61	Aquisição de Imóveis				
	<b>Total:</b>	<b>217.000</b>	<b>200.000</b>	<b>10.000</b>	<b>7.000</b>
	Direta:	217.000	200.000	10.000	7.000
	Indireta:				
4490.92	Despesas de Exercícios Anteriores				
	<b>Total:</b>	<b>23.000</b>		<b>13.000</b>	<b>6.000</b>
	Direta:	23.000		13.000	6.000
	Indireta:				
4490.93	Indenizações e Restituições				
	<b>Total:</b>	<b>8.000</b>		<b>4.000</b>	<b>4.000</b>
	Direta:	8.000		4.000	4.000
	Indireta:				



# Prefeitura Municipal de Natuba

Secretaria de Finanças

Departamento de Contabilidade - Orçamento-Programa de 2020 - R\$ 1,00

Demonstrativo da Evolução das Despesas nos Últimos 03 Exercícios

Cód. Despesa	Descrição da Despesa	2017	2018	2019	2020
4500.00	INVERSÕES FINANCEIRAS				
	<b>Total:</b>	<b>581.000</b>	<b>142.000</b>	<b>315.000</b>	<b>121.000</b>
	Direta:	581.000	142.000	315.000	121.000
	Indireta:				
4550.00	Transferências a Instituições Privadas sem Fins Lucrativos				
	<b>Total:</b>	<b>40.000</b>	<b>30.000</b>	<b>10.000</b>	
	Direta:	40.000	30.000	10.000	
	Indireta:				
4550.66	Concessão de Empréstimos e Financiamentos				
	<b>Total:</b>	<b>40.000</b>	<b>30.000</b>	<b>10.000</b>	
	Direta:	40.000	30.000	10.000	
	Indireta:				
4590.00	Aplicações Diretas				
	<b>Total:</b>	<b>541.000</b>	<b>142.000</b>	<b>285.000</b>	<b>111.000</b>
	Direta:	541.000	142.000	285.000	111.000
	Indireta:				
4590.61	Aquisição de Imóveis				
	<b>Total:</b>	<b>541.000</b>	<b>142.000</b>	<b>285.000</b>	<b>111.000</b>
	Direta:	541.000	142.000	285.000	111.000
	Indireta:				
4600.00	AMORTIZAÇÃO DA DÍVIDA				
	<b>Total:</b>	<b>2.334.543</b>	<b>315.300</b>	<b>584.743</b>	<b>741.000</b>
	Direta:	2.334.543	315.300	584.743	741.000
	Indireta:				
4690.00	Aplicações Diretas				
	<b>Total:</b>	<b>2.334.543</b>	<b>315.300</b>	<b>584.743</b>	<b>741.000</b>
	Direta:	2.334.543	315.300	584.743	741.000
	Indireta:				
4690.71	Principal da Dívida Contratual Resgatado				
	<b>Total:</b>	<b>1.696.500</b>	<b>482.000</b>	<b>601.000</b>	<b>613.500</b>
	Direta:	1.696.500	482.000	601.000	613.500
	Indireta:				
4690.77	Principal Corrigido da Dívida Contratual Refinanciado				
	<b>Total:</b>	<b>315.300</b>	<b>315.300</b>		
	Direta:	315.300	315.300		
	Indireta:				
4690.91	Sentenças Judiciais				
	<b>Total:</b>	<b>322.743</b>	<b>102.743</b>	<b>140.000</b>	<b>80.000</b>
	Direta:	322.743	102.743	140.000	80.000
	Indireta:				
<b>9000.00</b>	<b>Reserva de Contingência</b>				
	<b>Total:</b>	<b>701.800</b>	<b>50.000</b>	<b>203.000</b>	<b>228.800</b>
	Direta:	701.800	50.000	203.000	228.800
	Indireta:				
9900.00	Reserva de Contingência				
	<b>Total:</b>	<b>701.800</b>	<b>50.000</b>	<b>203.000</b>	<b>228.800</b>
	Direta:	701.800	50.000	203.000	228.800
	Indireta:				

**Prefeitura Municipal de Natuba**

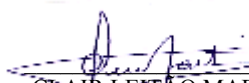
Secretaria de Finanças

Departamento de Contabilidade - Orçamento-Programa de 2020 - R\$ 1,00

Demonstrativo da Evolução das Despesas nos Últimos 03 Exercícios

255

Cód. Despesa	Descrição da Despesa		2017	2018	2019	2020
9990.00	Reserva de Contingência					
	<b>Total:</b>	<b>701.800</b>	<b>50.000</b>	<b>203.000</b>	<b>220.000</b>	<b>228.800</b>
	Direta:	701.800	50.000	203.000	220.000	228.800
	Indireta:					
9990.99	Reserva de Contingência					
	<b>Total:</b>	<b>701.800</b>	<b>50.000</b>	<b>203.000</b>	<b>220.000</b>	<b>228.800</b>
	Direta:	701.800	50.000	203.000	220.000	228.800
	Indireta:					
	1 - Total da Direta:	114.823.331	27.234.323	29.280.387	30.513.321	27.795.300
	2 - Total da Indireta:					
	<b>3 - Total ( 1 + 2 ):</b>	<b>114.823.331</b>	<b>27.234.323</b>	<b>29.280.387</b>	<b>30.513.321</b>	<b>27.795.300</b>
	Total da Intra-Orçamentária:					
	Percentual de Evolução no Período ( % ):			7,51	4,21	- 8,91

  
 CLAIR LEIFÃO MARTINS  
 Contadora  
 CRC-PB 4.395/O-7

ROSINALVA VICENTE  
 PATRÍCIO DA SILVA  
 Secretária de Finanças

JANETE SANTOS SOUSA DA  
 SILVA  
 Prefeita

**Prefeitura Municipal de Natuba**

Secretaria de Finanças

Departamento de Contabilidade - Orçamento-Programa de 2020 - R\$ 1,00

Demonstrativo da Evolução das Despesas Realizadas nos Últimos 03 Exercícios (Órgão)

256

Cód. Despesa	Descrição da Despesa	Totais	2016	2017	2018
<b>001</b>	<b>Prefeitura Municipal de Natuba</b>				
<b>3000.00</b>	<b>DESPESAS CORRENTES</b>	67.447.804	20.462.010	22.727.423	24.258.370
3100.00	PESSOAL E ENCARGOS SOCIAIS	45.355.487	13.210.857	15.454.163	16.690.468
3190.00	Aplicações Diretas	45.355.487	13.210.857	15.454.163	16.690.468
3190.01	Aposentadorias e Reformas	268.676	91.520	90.342	86.814
3190.03	Pensões	36.023	11.440	12.181	12.402
3190.04	Contratação por Tempo Determinado	9.021.690	2.441.856	3.115.027	3.464.807
3190.11	Vencimentos e Vantagens Fixas - Pessoal Civil	28.727.189	8.521.904	9.746.570	10.458.715
3190.13	Obrigações Patronais	7.232.769	2.120.572	2.451.015	2.661.182
3190.92	Despesas de Exercícios Anteriores	69.139	23.566	39.026	6.547
3300.00	OUTRAS DESPESAS CORRENTES	22.092.317	7.251.154	7.273.260	7.567.903
3350.00	Transferências a Instituições Privadas sem Fins Lucrativos	20.617			20.617
3350.41	Contribuições	20.617			20.617
3390.00	Aplicações Diretas	22.071.700	7.251.154	7.273.260	7.547.286
3390.14	Diárias - Civil	180.433	83.704	64.759	31.970
3390.30	Material de Consumo	6.958.769	2.067.788	2.381.939	2.509.043
3390.32	Material de Distribuição Gratuita	170.249	59.538	4.629	106.083
3390.33	Passagens e Despesas com Locomoção	200		200	
3390.35	Serviços de Consultoria	444.000	105.000	36.600	302.400
3390.36	Outros Serviços de Terceiros - Pessoa Física	8.838.141	2.913.359	2.870.761	3.054.021
3390.39	Outros Serviços de Terceiros - Pessoa Jurídica	4.485.732	1.713.126	1.622.842	1.149.763
3390.47	Obrigações Tributárias e Contributivas	444.774	136.691	139.969	168.114
3390.48	Outros Auxílios Financeiros a Pessoas Físicas	150.312	71.805	36.142	42.364
3390.91	Sentenças Judiciais	95.582	30.363	65.218	
3390.92	Despesas de Exercícios Anteriores	236.203	69.780	39.918	126.504
3390.93	Indenizações e Restituições	67.307		10.283	57.023
<b>4000.00</b>	<b>DESPESAS DE CAPITAL</b>	5.512.063	1.763.822	1.131.512	2.616.729
4400.00	INVESTIMENTOS	3.640.670	1.347.847	633.836	1.658.987
4490.00	Aplicações Diretas	3.640.670	1.347.847	633.836	1.658.987
4490.51	Obras e Instalações	2.193.410	1.046.720	457.460	689.230
4490.52	Equipamentos e Material Permanente	1.314.427	301.127	176.376	836.924
4490.92	Despesas de Exercícios Anteriores	132.834			132.834
4500.00	INVERSÕES FINANCEIRAS	200.000			200.000
4590.00	Aplicações Diretas	200.000			200.000
4590.61	Aquisição de Imóveis	200.000			200.000
4600.00	AMORTIZAÇÃO DA DÍVIDA	1.671.393	415.975	497.676	757.742
4690.00	Aplicações Diretas	1.671.393	415.975	497.676	757.742
4690.71	Principal da Dívida Contratual Resgatado	523.347			523.347
4690.77	Principal Corrigido da Dívida Contratual Refinanciada	913.651	415.975	497.676	
4690.91	Sentenças Judiciais	234.394			234.394
	<b>Parcial:</b>	<b>72.959.867</b>	<b>22.225.833</b>	<b>23.858.935</b>	<b>26.875.099</b>





# Prefeitura Municipal de Natuba


Secretaria de Finanças

Departamento de Contabilidade - Orçamento-Programa de 2020 - R\$ 1,00

Demonstrativo da Evolução das Despesas Realizadas nos Últimos 03 Exercícios (Órgão)

257

Cód. Despesa	Descrição da Despesa	Totais	2016	2017	2018
<b>002</b>	<b>CÂMARA MUNICIPAL DE NATUBA</b>				
<b>3000.00</b>	<b>DESPESAS CORRENTES</b>	892.550			892.550
3100.00	PESSOAL E ENCARGOS SOCIAIS	754.090			754.090
3190.00	Aplicações Diretas	754.090			754.090
3190.11	Vencimentos e Vantagens Fixas - Pessoal Civil	624.096			624.096
3190.13	Obrigações Patronais	129.994			129.994
3300.00	OUTRAS DESPESAS CORRENTES	138.460			138.460
3390.00	Aplicações Diretas	138.460			138.460
3390.30	Material de Consumo	3.731			3.731
3390.35	Serviços de Consultoria	75.000			75.000
3390.36	Outros Serviços de Terceiros - Pessoa Física	41.460			41.460
3390.39	Outros Serviços de Terceiros - Pessoa Jurídica	18.269			18.269
	<b>Parcial:</b>	<b>892.550</b>			<b>892.550</b>
	<b>Total:</b>	<b>73.852.417</b>	<b>22.225.833</b>	<b>23.858.935</b>	<b>27.767.649</b>
	Total da Intra-Orçamentária:				
	Percentual de Evolução no Período (%):			7,35	16,38

  
CLAIR LEIFÃO MARTINS

Contadora  
CRC-PB 4.395/O-7

ROSINALVA VICENTE

PATRICIO DA SILVA  
Secretária de Finanças

JANETE SANTOS SOUSA DA

SILVA  
Prefeita

**Prefeitura Municipal de Natuba**

Secretaria de Finanças

Departamento de Contabilidade - Orçamento-Programa de 2020 - R\$ 1,00

Demonstrativo da Evolução das Despesas Realizadas nos Últimos 03 Exercícios

258

Cód. Despesa	Descrição da Despesa	Totais	2016	2017	2018
<b>3000.00</b>	<b>DESPESAS CORRENTES</b>				
	<b>Geral:</b>	<b>68.340.354</b>	<b>20.462.010</b>	<b>22.727.423</b>	<b>25.150.920</b>
	Direta:	68.340.354	20.462.010	22.727.423	25.150.920
	Indireta:				
3100.00	PESSOAL E ENCARGOS SOCIAIS				
	<b>Geral:</b>	<b>46.109.576</b>	<b>13.210.857</b>	<b>15.454.163</b>	<b>17.444.557</b>
	Direta:	46.109.576	13.210.857	15.454.163	17.444.557
	Indireta:				
3190.00	Aplicações Diretas				
	<b>Geral:</b>	<b>46.109.576</b>	<b>13.210.857</b>	<b>15.454.163</b>	<b>17.444.557</b>
	Direta:	46.109.576	13.210.857	15.454.163	17.444.557
	Indireta:				
3190.01	Aposentadorias e Reformas				
	<b>Geral:</b>	<b>268.676</b>	<b>91.520</b>	<b>90.342</b>	<b>86.814</b>
	Direta:	268.676	91.520	90.342	86.814
	Indireta:				
3190.03	Pensões				
	<b>Geral:</b>	<b>36.023</b>	<b>11.440</b>	<b>12.181</b>	<b>12.402</b>
	Direta:	36.023	11.440	12.181	12.402
	Indireta:				
3190.04	Contratação por Tempo Determinado				
	<b>Geral:</b>	<b>9.021.690</b>	<b>2.441.856</b>	<b>3.115.027</b>	<b>3.464.807</b>
	Direta:	9.021.690	2.441.856	3.115.027	3.464.807
	Indireta:				
3190.11	Vencimentos e Vantagens Fixas - Pessoal Civil				
	<b>Geral:</b>	<b>29.351.285</b>	<b>8.521.904</b>	<b>9.746.570</b>	<b>11.082.811</b>
	Direta:	29.351.285	8.521.904	9.746.570	11.082.811
	Indireta:				
3190.13	Obrigações Patronais				
	<b>Geral:</b>	<b>7.362.763</b>	<b>2.120.572</b>	<b>2.451.015</b>	<b>2.791.176</b>
	Direta:	7.362.763	2.120.572	2.451.015	2.791.176
	Indireta:				
3190.92	Despesas de Exercícios Anteriores				
	<b>Geral:</b>	<b>69.139</b>	<b>23.566</b>	<b>39.026</b>	<b>6.547</b>
	Direta:	69.139	23.566	39.026	6.547
	Indireta:				
3300.00	OUTRAS DESPESAS CORRENTES				
	<b>Geral:</b>	<b>22.230.777</b>	<b>7.251.154</b>	<b>7.273.260</b>	<b>7.706.363</b>
	Direta:	22.230.777	7.251.154	7.273.260	7.706.363
	Indireta:				
3350.00	Transferências a Instituições Privadas sem Fins Lucrativos				
	<b>Geral:</b>	<b>20.617</b>			<b>20.617</b>
	Direta:	20.617			20.617
	Indireta:				
3350.41	Contribuições				
	<b>Geral:</b>	<b>20.617</b>			<b>20.617</b>
	Direta:	20.617			20.617
	Indireta:				



# Prefeitura Municipal de Natuba

Secretaria de Finanças

Departamento de Contabilidade - Orçamento-Programa de 2020 - R\$ 1,00

Demonstrativo da Evolução das Despesas Realizadas nos Últimos 03 Exercícios

259

Cód. Despesa	Descrição da Despesa	Totais	2016	2017	2018
3390.00	Aplicações Diretas				
	<b>Geral:</b>	<b>22.210.160</b>	<b>7.251.154</b>	<b>7.273.260</b>	<b>7.685.746</b>
	Direta:	22.210.160	7.251.154	7.273.260	7.685.746
	Indireta:				
3390.14	Diárias - Civil				
	<b>Geral:</b>	<b>180.433</b>	<b>83.704</b>	<b>64.759</b>	<b>31.970</b>
	Direta:	180.433	83.704	64.759	31.970
	Indireta:				
3390.30	Material de Consumo				
	<b>Geral:</b>	<b>6.962.500</b>	<b>2.067.788</b>	<b>2.381.939</b>	<b>2.512.774</b>
	Direta:	6.962.500	2.067.788	2.381.939	2.512.774
	Indireta:				
3390.32	Material de Distribuição Gratuita				
	<b>Geral:</b>	<b>170.249</b>	<b>59.538</b>	<b>4.629</b>	<b>106.083</b>
	Direta:	170.249	59.538	4.629	106.083
	Indireta:				
3390.33	Passagens e Despesas com Locomoção				
	<b>Geral:</b>	<b>200</b>		<b>200</b>	
	Direta:	200		200	
	Indireta:				
3390.35	Serviços de Consultoria				
	<b>Geral:</b>	<b>519.000</b>	<b>105.000</b>	<b>36.600</b>	<b>377.400</b>
	Direta:	519.000	105.000	36.600	377.400
	Indireta:				
3390.36	Outros Serviços de Terceiros - Pessoa Física				
	<b>Geral:</b>	<b>8.879.601</b>	<b>2.913.359</b>	<b>2.870.761</b>	<b>3.095.481</b>
	Direta:	8.879.601	2.913.359	2.870.761	3.095.481
	Indireta:				
3390.39	Outros Serviços de Terceiros - Pessoa Jurídica				
	<b>Geral:</b>	<b>4.504.001</b>	<b>1.713.126</b>	<b>1.622.842</b>	<b>1.168.032</b>
	Direta:	4.504.001	1.713.126	1.622.842	1.168.032
	Indireta:				
3390.47	Obrigações Tributárias e Contributivas				
	<b>Geral:</b>	<b>444.774</b>	<b>136.691</b>	<b>139.969</b>	<b>168.114</b>
	Direta:	444.774	136.691	139.969	168.114
	Indireta:				
3390.48	Outros Auxílios Financeiros a Pessoas Físicas				
	<b>Geral:</b>	<b>150.312</b>	<b>71.805</b>	<b>36.142</b>	<b>42.364</b>
	Direta:	150.312	71.805	36.142	42.364
	Indireta:				
3390.91	Sentenças Judiciais				
	<b>Geral:</b>	<b>95.582</b>	<b>30.363</b>	<b>65.218</b>	
	Direta:	95.582	30.363	65.218	
	Indireta:				
3390.92	Despesas de Exercícios Anteriores				
	<b>Geral:</b>	<b>236.203</b>	<b>69.780</b>	<b>39.918</b>	<b>126.504</b>
	Direta:	236.203	69.780	39.918	126.504
	Indireta:				

**Prefeitura Municipal de Natuba**

Secretaria de Finanças

Departamento de Contabilidade - Orçamento-Programa de 2020 - R\$ 1,00

Demonstrativo da Evolução das Despesas Realizadas nos Últimos 03 Exercícios

260

Cód. Despesa	Descrição da Despesa	Totais	2016	2017	2018
3390.93	Indenizações e Restituições				
	<b>Geral:</b>	<b>67.307</b>		<b>10.283</b>	<b>57.023</b>
	Direta:	67.307		10.283	57.023
	Indireta:				
<b>4000.00</b>	<b>DESPESAS DE CAPITAL</b>				
	<b>Geral:</b>	<b>5.512.063</b>	<b>1.763.822</b>	<b>1.131.512</b>	<b>2.616.729</b>
	Direta:	5.512.063	1.763.822	1.131.512	2.616.729
	Indireta:				
4400.00	INVESTIMENTOS				
	<b>Geral:</b>	<b>3.640.670</b>	<b>1.347.847</b>	<b>633.836</b>	<b>1.658.987</b>
	Direta:	3.640.670	1.347.847	633.836	1.658.987
	Indireta:				
4490.00	Aplicações Diretas				
	<b>Geral:</b>	<b>3.640.670</b>	<b>1.347.847</b>	<b>633.836</b>	<b>1.658.987</b>
	Direta:	3.640.670	1.347.847	633.836	1.658.987
	Indireta:				
4490.51	Obras e Instalações				
	<b>Geral:</b>	<b>2.193.410</b>	<b>1.046.720</b>	<b>457.460</b>	<b>689.230</b>
	Direta:	2.193.410	1.046.720	457.460	689.230
	Indireta:				
4490.52	Equipamentos e Material Permanente				
	<b>Geral:</b>	<b>1.314.427</b>	<b>301.127</b>	<b>176.376</b>	<b>836.924</b>
	Direta:	1.314.427	301.127	176.376	836.924
	Indireta:				
4490.92	Despesas de Exercícios Anteriores				
	<b>Geral:</b>	<b>132.834</b>			<b>132.834</b>
	Direta:	132.834			132.834
	Indireta:				
4500.00	INVERSÕES FINANCEIRAS				
	<b>Geral:</b>	<b>200.000</b>			<b>200.000</b>
	Direta:	200.000			200.000
	Indireta:				
4590.00	Aplicações Diretas				
	<b>Geral:</b>	<b>200.000</b>			<b>200.000</b>
	Direta:	200.000			200.000
	Indireta:				
4590.61	Aquisição de Imóveis				
	<b>Geral:</b>	<b>200.000</b>			<b>200.000</b>
	Direta:	200.000			200.000
	Indireta:				
4600.00	AMORTIZAÇÃO DA DÍVIDA				
	<b>Geral:</b>	<b>1.671.393</b>	<b>415.975</b>	<b>497.676</b>	<b>757.742</b>
	Direta:	1.671.393	415.975	497.676	757.742
	Indireta:				
4690.00	Aplicações Diretas				
	<b>Geral:</b>	<b>1.671.393</b>	<b>415.975</b>	<b>497.676</b>	<b>757.742</b>
	Direta:	1.671.393	415.975	497.676	757.742
	Indireta:				




# Prefeitura Municipal de Natuba

Secretaria de Finanças

Departamento de Contabilidade - Orçamento-Programa de 2020 - R\$ 1,00

Demonstrativo da Evolução das Despesas Realizadas nos Últimos 03 Exercícios

Cód. Despesa	Descrição da Despesa	Totais	2016	2017	2018
4690.71	Principal da Dívida Contratual Resgatado	<b>Geral: 523.347</b>			<b>523.347</b>
		Direta: 523.347			523.347
		Indireta:			
4690.77	Principal Corrigido da Dívida Contratual Refinanciado	<b>Geral: 913.651</b>	<b>415.975</b>	<b>497.676</b>	
		Direta: 913.651	415.975	497.676	
		Indireta:			
4690.91	Sentenças Judiciais	<b>Geral: 234.394</b>			<b>234.394</b>
		Direta: 234.394			234.394
		Indireta:			
	1 - Total da Direta:	73.852.417	22.225.833	23.858.935	27.767.649
	2 - Total da Indireta:				
	<b>3 - Total ( 1 + 2 ):</b>	<b>73.852.417</b>	<b>22.225.833</b>	<b>23.858.935</b>	<b>27.767.649</b>
	Total da Intra-Orçamentária:				
	Percentual de Evolução no Período ( % ):			7,35	16,38

  
 CLAIR LEIFÃO MARTINS  
 Contadora  
 CRC-PB 4.395/O-7

ROSINALVA VICENTE  
 PATRICIO DA SILVA  
 Secretária de Finanças

JANETE SANTOS SOUSA DA  
 SILVA  
 Prefeita



# Prefeitura Municipal de Natuba

Secretaria de Finanças

Departamento de Contabilidade - Orçamento-Programa de 2020 - R\$ 1,00

Demonstrativo da Evolução das Receitas Arrecadadas nos Últimos 03 Exercícios (Órgão)

262

Cód. Receita	Descrição da Receita	Totais	2016	2017	2018
<b>001</b>	<b>Prefeitura Municipal de Natuba</b>				
<b>1.0.0.0.0.0.0.0.0.0</b>	<b>Receita Correntes</b>	76.937.561	25.220.749	24.050.554	27.666.258
1.1.0.0.0.0.0.0.0.0	Receita Tributária	1.545.837	477.312	430.682	637.843
1.1.1.0.0.0.0.0.0.0	Impostos	1.528.734	466.827	425.308	636.599
1.1.1.2.0.0.0.0.0.0	Impostos sobre o Patrimônio e a Renda	1.115.596	466.827	312.285	336.484
1.1.1.2.02.0.0.0.0	Imposto sobre a Propriedade Predial e Territorial Urbana	41.058	20.793	5.361	14.903
1.1.1.2.04.0.0.0.0	Imposto sobre a Renda e Proventos de Qualquer Natureza	1.035.375	429.226	290.261	315.888
1.1.1.2.04.3.0.0.0	Retidos nas Fontes	145.397	145.397		
1.1.1.2.04.3.1.0.0	Imposto de Renda Retido nas Fontes s/ os Rendimentos do Trabalho	888.082	283.829	289.840	314.413
1.1.1.2.04.3.4.0.0	Imposto de Renda Retido nas Fontes sobre Outros Rendimentos	1.896		421	1.475
1.1.1.2.08.0.0.0.0	Imposto sobre Transmissão de Bens Imóveis - ITBI	39.164	16.808	16.663	5.693
1.1.1.3.00.0.0.0.0	Impostos sobre a Produção e a Circulação	413.137		113.023	300.115
1.1.1.3.05.0.0.0.0	Imposto sobre Serviços de Qualquer Natureza	300.115			300.115
1.1.1.3.05.0.1.0.0	Imposto sobre Serviços de Qualquer Natureza	113.023		113.023	
1.1.2.0.0.0.0.0.0.0	Taxas	17.103	10.485	5.373	1.245
1.1.2.1.31.0.0.0.0	Taxa de Utilizacao de Área de Domínio Público	9.556	3.829	4.629	1.098
1.1.2.2.00.0.0.0.0	Taxas pela Prestação de Serviços	7.547	6.656	744	146
1.1.2.2.28.0.0.0.0	Taxa de Cemitérios	3.938	3.673	124	142
1.1.2.2.99.0.0.0.0	Outras Taxas Pela Prestação de Serviços	3.609	2.984	621	5
1.3.0.0.0.0.0.0.0.0	Receita Patrimonial	454.698	228.881	160.062	65.755
1.3.2.0.0.0.0.0.0.0	Receitas de Valores Mobiliários	454.698	228.881	160.062	65.755
1.3.2.5.00.0.0.0.0	Remuneração de Depósitos Bancários	454.698	228.881	160.062	65.755
1.3.2.5.01.0.0.0.0	Remuneração de Depósitos de Recursos Vinculados	203.737	63.057	90.466	50.215
1.3.2.5.01.0.2.0.0	Receita de Remuneração de Depósitos Bancários de Recursos Vinculados □FUNDEB	20.209	8.619	10.808	781
1.3.2.5.01.0.3.0.0	Receita de Rem. de Depósitos Bancários de Recursos Vinculados □Fundo de Saude	101.497	33.149	36.884	31.464
1.3.2.5.01.1.0.0.0	Receita de Remuneração de Depósitos Bancários de Recursos Vinculados □FNAS	25.556	21.288	4.268	
1.3.2.5.01.9.9.0.0	Receita de Remuneração de Outros Depósitos Bancários de Recursos Vinculados	56.475		38.506	17.969
1.3.2.5.02.0.0.0.0	Remuneração de Depósitos de Recursos não Vinculados	250.961	165.824	69.597	15.540
1.3.2.5.02.9.9.0.0	Remuneração de Outros Depósitos de Recursos não Vinculados	250.961	165.824	69.597	15.540
1.7.0.0.0.0.0.0.0.0	Transferências Correntes	74.817.183	24.483.708	23.434.655	26.898.820
1.7.2.0.0.0.0.0.0.0	Transferências Intergovernamentais	74.559.993	24.404.508	23.277.265	26.878.220
1.7.2.1.00.0.0.0.0	Transferências da União	47.971.501	15.735.707	14.737.805	17.497.990
1.7.2.1.01.0.0.0.0	Participação na Receita da União	33.797.841	11.282.966	10.889.524	11.625.351
1.7.2.1.01.0.2.0.0	Cota-Parte do Fundo de Participação dos Municípios - Cota Mensal	31.640.832	10.969.704	9.985.432	10.685.697
1.7.2.1.01.0.3.0.0	Cota-Parte do Fundo de Participação dos Municípios - 1% Cota entregue no mês de dezembro	918.504		443.911	474.593
1.7.2.1.01.0.4.0.0	Cota-Parte do Fundo de Participação dos Municípios- 1% Cota entregue no mês de julho	1.231.853	310.817	457.998	463.038
1.7.2.1.01.0.5.0.0	Cota-Parte do Imposto Sobre a Propriedade Territorial Rural	6.651	2.446	2.183	2.023
1.7.2.1.09.0.0.0.0	Outras Transferências da União	631		631	
1.7.2.1.09.1.2.0.0	Cota-Parte FEX - Auxilio Finan. Fom Exportacoes	631		631	
1.7.2.1.22.0.0.0.0	Transferência da Compensação Financeira pela Exploração de Recursos Naturais	391.110	97.380	115.990	177.740
1.7.2.1.22.7.0.0.0	Cota-Parte do Fundo Especial Petroleo - FEP	391.110	97.380	115.990	177.740
1.7.2.1.33.0.0.0.0	Transferências de Recursos do Sistema Único de Saúde - SUS	2.648.367	2.648.367		
1.7.2.1.33.0.1.0.0	PAB - FIXO	292.740			292.740
1.7.2.1.33.0.3.0.0	Ações Estruturante de Vigilância Sanitária	13.000			13.000
1.7.2.1.33.0.4.0.0	Agentes Comunitários de Saúde - ACS	369.096			369.096



# Prefeitura Municipal de Natuba

Secretaria de Finanças

Departamento de Contabilidade - Orçamento-Programa de 2020 - R\$ 1,00

Demonstrativo da Evolução das Receitas Arrecadadas nos Últimos 03 Exercícios (Órgão)

263

Cód. Receita	Descrição da Receita	Totais	2016	2017	2018
<b>001</b>	<b>Prefeitura Municipal de Natuba</b>				
1.7.2.1.33.0.5.00	Programa de Assistência Farmacêutica Básica	83.172			83.172
1.7.2.1.33.0.6.00	Piso Fixo de Vigilância e Promoção da Saúde - PFVPS	87.458			87.458
1.7.2.1.33.0.7.00	Saúde da Família- SF	556.140			556.140
1.7.2.1.33.0.8.00	Saúde Bucal- SB	256.440			256.440
1.7.2.1.33.0.9.00	Núcleo de Apoio a Saúde da Família - NASF	156.000			156.000
1.7.2.1.33.1.0.00	PAB VARIÁVEL	6.947			6.947
1.7.2.1.33.1.1.10	Piso de Atenção Básica Fixo (PAB Fixo)	587.784		587.784	
1.7.2.1.33.1.1.31	Saúde da Família	502.665		502.665	
1.7.2.1.33.1.1.32	Agentes Comunitários de Saúde	342.732		342.732	
1.7.2.1.33.1.1.33	Saúde Bucal	144.145		144.145	
1.7.2.1.33.1.1.38	Núcleo de Apoio a Saúde da Família - NASF	144.000		144.000	
1.7.2.1.33.1.2.10	Gestão Plena de Sistema Municipal - Média e Alta Complexidade	437.533		437.533	
1.7.2.1.33.1.2.12	SAMU - Serviço de Atendimento Móvel de Urgência	315.000		157.500	157.500
1.7.2.1.33.1.2.20	Fundo de Ações Estratégicas e Compensação - FAEC	6.075		6.075	
1.7.2.1.33.1.3.10	Vigilância Epidemiológica e Ambiental a Saúde	90.883		90.883	
1.7.2.1.33.1.4.00	Teto Municipal da Média e Alta Complexidade Ambulatorial e Hospitalar	437.544			437.544
1.7.2.1.33.1.5.00	Programa de Assistência Farmacêutica Básica	85.374		85.374	
1.7.2.1.33.1.8.00	Ações Estruturantes de Vigilância Sanitária	12.023		12.023	
1.7.2.1.33.9.9.00	Outros Programas Financ. por Trans. Fundo a Fundo	2.097.951		127.874	1.970.077
1.7.2.1.34.0.0.00	Transferências de Recursos do Fundo Nacional de Assistência Social - FNAS	413.805	413.805		
1.7.2.1.34.0.2.00	Piso Básico Fixo-PAIF	72.000			72.000
1.7.2.1.34.0.4.00	Serviços de Fortalecimento de Vínculos - SCFV	209.850			209.850
1.7.2.1.34.0.5.00	Piso Fixo de Média Complexidade - CREAS	96.463		96.463	
1.7.2.1.34.0.6.00	Piso Básico Fixo-PAIF	78.000		78.000	
1.7.2.1.34.0.7.00	Piso Básico Variável- PBV- Pró-Jovem Adolescente	169.021		169.021	
1.7.2.1.34.0.8.00	Índice de Gestão Descentralizada- IGD	54.557		54.557	
1.7.2.1.34.0.9.00	IGD SUAS	33.113		33.113	
1.7.2.1.34.1.0.00	Índice de Gestão Descentralizada - IGDBF	49.676			49.676
1.7.2.1.34.1.1.99	Piso Fixo de Média Complexidade - CREAS	65.000			65.000
1.7.2.1.34.1.3.00	IGD SUAS	19.482			19.482
1.7.2.1.34.1.4.00	Programa Primeira Infância no SUAS - Criança Feliz	73.466			73.466
1.7.2.1.34.9.9.00	Outras Transferências de Recursos do FNAS	63.741		54.030	9.711
1.7.2.1.35.0.0.00	Transferências de Recursos do Fundo Nacional do Desenvolvimento da Educação <input type="checkbox"/> FN	2.704.061	1.289.791	606.275	807.994
1.7.2.1.35.0.1.00	Transferências do Salário-Educação	653.304	207.142	194.333	251.830
1.7.2.1.35.0.2.00	Programa Dinheiro Direto nas Escolas - PDDE	14.940		8.000	6.940
1.7.2.1.35.0.3.00	Transferências Diretas do FNDE -Programa Nacional de Alimentação Escolar - PNAE	740.068	198.304	203.550	338.214
1.7.2.1.35.0.4.00	Transferências Diretas do FNDE ao Programa Nacional de Apoio ao Transporte Escolar - PNAT	407.436	139.346	125.645	142.444
1.7.2.1.35.0.5.00	Programa Nacional de Alimentação Escolar p/Creche - PNAC	57.500		57.500	
1.7.2.1.35.9.9.00	Outras Programas do FNDE	68.566			68.566
1.7.2.1.35.9.9.01	PEJA - FNDE	745.000	745.000		
1.7.2.1.35.9.9.99	Outras Transferências Diretas do Fundo Nacional do Desenvolvimento da Educação <input type="checkbox"/> FNDE	17.247		17.247	
1.7.2.1.36.0.0.00	Transferência Financeira do ICMS <input type="checkbox"/> Desoneração <input type="checkbox"/> L.C. N° 87/96	4.693	1.474	1.612	1.606
1.7.2.1.99.0.0.00	Outras Transferências da União	1.923	1.923		
1.7.2.1.99.9.9.00	Demais Transferências da União	1.923	1.923		
1.7.2.2.00.0.0.00	Transferências dos Estados	4.597.675	1.338.289	1.576.398	1.682.987
1.7.2.2.01.0.0.00	Participação na Receita dos Estados	4.498.533	1.338.289	1.512.541	1.647.703
1.7.2.2.01.0.1.00	Cota parte do ICMS	4.228.570	1.206.478	1.446.290	1.575.802

**Prefeitura Municipal de Natuba**

Secretaria de Finanças

Departamento de Contabilidade - Orçamento-Programa de 2020 - R\$ 1,00

Demonstrativo da Evolução das Receitas Arrecadadas nos Últimos 03 Exercícios (Órgão)

264


Cód. Receita	Descrição da Receita	Totais	2016	2017	2018
<b>001</b>	<b>Prefeitura Municipal de Natuba</b>				
1.7.2.2.01.0.2.00	Cota Parte do IPVA	203.268	112.375	40.027	50.865
1.7.2.2.01.0.4.00	Cota-Parte do IPI sobre Exportação	20		20	
1.7.2.2.01.1.3.00	Cota-Parte Contribuição de Intervenção no Domínio Economico	66.675	19.436	26.204	21.035
1.7.2.2.33.0.1.00	Transferência do Fundo Estadual da Saúde	41.640		41.640	
1.7.2.2.34.0.0.00	Transferência do Fundo Estadual de Assistência Social - FEAS (Co-Financiamento)	57.501		22.216	35.285
1.7.2.4.00.0.0.00	Transferências Multigovernamentais	21.990.817	7.330.512	6.963.062	7.697.243
1.7.2.4.01.0.0.00	Transferências de Recursos do Fundo de Manutenção e Desenvolvimento da Educação Básica - FUNDEB	20.303.591	6.669.583	6.433.555	7.200.453
1.7.2.4.02.0.0.00	Transf. de Recursos de Complementação da União ao FUNDEB	1.687.226	660.929	529.507	496.790
1.7.6.0.00.0.0.00	Transferências de Convênios	257.190	79.200	157.390	20.600
1.7.6.1.00.0.0.00	Transferências de Convênios da União e de Suas Entidades	195.390	79.200	116.190	
1.7.6.1.03.0.0.00	Transf Convênios União Destinada a Programas Assist Social	79.200	79.200		
1.7.6.1.99.0.0.00	Outras Transferências de Convênios da União	116.190		116.190	
1.7.6.2.00.0.0.00	Transferência de Convênios dos Estados e do Distrito Federal e de Suas Entidades	61.800		41.200	20.600
1.7.6.2.02.0.0.00	Transferências de Convênio dos Estados Destinadas a Programas de Educação	61.800		41.200	20.600
1.9.0.0.00.0.0.00	Outras Receitas Correntes	119.843	30.848	25.155	63.840
1.9.2.0.00.0.0.00	Indenizações e Restituições	108.412	29.359	15.213	63.840
1.9.2.2.00.0.0.00	Restituições	108.412	29.359	15.213	63.840
1.9.2.2.99.0.0.00	Outras Restituições	108.412	29.359	15.213	63.840
1.9.9.0.00.0.0.00	Receitas Diversas	11.431	1.489	9.942	
1.9.9.0.99.0.2.00	Outras Receitas - Financeiras	11.431	1.489	9.942	
<b>2.0.0.0.00.0.0.00</b>	<b>Receitas de Capital</b>	<b>2.863.088</b>	<b>51.000</b>	<b>963.080</b>	<b>1.849.007</b>
2.4.0.0.00.0.0.00	Transferências de Capital	2.863.088	51.000	963.080	1.849.007
2.4.2.0.00.0.0.00	Transferências Intergovernamentais	1.720.563		298.345	1.422.218
2.4.2.1.00.0.0.00	Transferências da União	1.720.563		298.345	1.422.218
2.4.2.1.01.0.0.00	Transferências de Recursos do Sistema Único de Saúde - SUS	750.000			750.000
2.4.2.1.01.0.1.00	Transferências de Recursos do Sistema Único de Saúde - SUS	267.745		267.745	
2.4.2.1.02.0.0.00	Transferências de Recursos Destinados a Programas de Educação	702.818		30.600	672.218
2.4.7.0.00.0.0.00	Transferências de Convênios	1.142.525	51.000	664.735	426.790
2.4.7.1.00.0.0.00	Transferência de Convênios da União e de suas Entidades	1.142.525	51.000	664.735	426.790
2.4.7.1.07.0.0.00	Transferências de Convênio da União - Ministério das Cidades	202.540			202.540
2.4.7.1.09.0.0.00	Transferências de Convênio da União - Ministério do Desenvolvimento Agrário	224.250			224.250
2.4.7.1.99.0.0.00	Outras Transferências Convênios União	715.735	51.000	664.735	
<b>9.0.0.0.00.0.0.00</b>	<b>Receitas Correntes</b>	<b>7.080.214</b>	<b>2.321.847</b>	<b>2.295.116</b>	<b>2.463.252</b>
9.5.0.0.00.0.0.00	Receita Industrial	7.080.214	2.321.847	2.295.116	2.463.252
9.5.1.7.21.0.1.02	Dedução de Receita do FPM FUNDEB	6.235.275	2.101.050	1.997.086	2.137.139
9.5.1.7.21.0.1.05	Dedução de Receita para Formação do FUNDEB - ITR	1.330	489	437	404
9.5.1.7.21.3.6.00	Dedução de Receita para a Formação do FUNDEB - ICMS Desoneração - Lei 87/96	938	295	322	321
9.5.1.7.22.0.1.01	Dedução de Receita para a Formação do FUNDEB - ICMS	824.431	220.013	289.258	315.160
9.5.1.7.22.0.1.02	Dedução de Receita para Formação do FUNDEB - IPVA	18.232		8.005	10.227
9.5.1.7.22.0.1.04	Dedução de Receita para a Formação do FUNDEB - IPI - Exportação	7		7	
	<b>Parcial:</b>	<b>72.720.434</b>	<b>22.949.902</b>	<b>22.718.518</b>	<b>27.052.014</b>
	<b>Total:</b>	<b>72.720.434</b>	<b>22.949.902</b>	<b>22.718.518</b>	<b>27.052.014</b>

Total da Intra-Orçamentária:





Cód. Receita	Descrição da Receita	Totais	2016	2017	2018
	Percentual de Evolução no Período ( % ):			- 1,01	19,07

  
CLAIR LEFFÃO MARTINS  
Contadora  
CRC-PB 4.395/O-7

ROSINALVA VICENTE  
PATRICIO DA SILVA  
Secretária de Finanças

JANETE SANTOS SOUSA DA  
SILVA  
Prefeita



Cód. Receita	Descrição da Receita	Totais	2016	2017	2018
<b>1.0.0.0.00.0.0.00</b>	<b>Receita Correntes</b>				
	<b>Geral:</b>	<b>76.937.561</b>	<b>25.220.749</b>	<b>24.050.554</b>	<b>27.666.258</b>
	Direta:	76.937.561	25.220.749	24.050.554	27.666.258
	Indireta:				
1.1.0.0.00.0.0.00	Receita Tributária				
	<b>Geral:</b>	<b>1.545.837</b>	<b>477.312</b>	<b>430.682</b>	<b>637.843</b>
	Direta:	1.545.837	477.312	430.682	637.843
	Indireta:				
1.1.1.0.00.0.0.00	Impostos				
	<b>Geral:</b>	<b>1.528.734</b>	<b>466.827</b>	<b>425.308</b>	<b>636.599</b>
	Direta:	1.528.734	466.827	425.308	636.599
	Indireta:				
1.1.1.2.00.0.0.00	Impostos sobre o Patrimônio e a Renda				
	<b>Geral:</b>	<b>1.115.596</b>	<b>466.827</b>	<b>312.285</b>	<b>336.484</b>
	Direta:	1.115.596	466.827	312.285	336.484
	Indireta:				
1.1.1.2.02.0.0.00	Imposto sobre a Propriedade Predial e Territorial Urbana				
	<b>Geral:</b>	<b>41.058</b>	<b>20.793</b>	<b>5.361</b>	<b>14.903</b>
	Direta:	41.058	20.793	5.361	14.903
	Indireta:				
1.1.1.2.04.0.0.00	Imposto sobre a Renda e Proventos de Qualquer Natureza				
	<b>Geral:</b>	<b>1.035.375</b>	<b>429.226</b>	<b>290.261</b>	<b>315.888</b>
	Direta:	1.035.375	429.226	290.261	315.888
	Indireta:				
1.1.1.2.04.3.0.00	Retidos nas Fontes				
	<b>Geral:</b>	<b>145.397</b>	<b>145.397</b>		
	Direta:	145.397	145.397		
	Indireta:				
1.1.1.2.04.3.1.00	Imposto de Renda Retido nas Fontes s/ os Rendimentos do Trabalho				
	<b>Geral:</b>	<b>888.082</b>	<b>283.829</b>	<b>289.840</b>	<b>314.413</b>
	Direta:	888.082	283.829	289.840	314.413
	Indireta:				
1.1.1.2.04.3.4.00	Imposto de Renda Retido nas Fontes sobre Outros Rendimentos				
	<b>Geral:</b>	<b>1.896</b>		<b>421</b>	<b>1.475</b>
	Direta:	1.896		421	1.475
	Indireta:				
1.1.1.2.08.0.0.00	Imposto sobre Transmissão de Bens Imóveis - ITBI				
	<b>Geral:</b>	<b>39.164</b>	<b>16.808</b>	<b>16.663</b>	<b>5.693</b>
	Direta:	39.164	16.808	16.663	5.693
	Indireta:				
1.1.1.3.00.0.0.00	Impostos sobre a Produção e a Circulação				
	<b>Geral:</b>	<b>413.137</b>		<b>113.023</b>	<b>300.115</b>
	Direta:	413.137		113.023	300.115
	Indireta:				
1.1.1.3.05.0.0.00	Imposto sobre Serviços de Qualquer Natureza				
	<b>Geral:</b>	<b>300.115</b>			<b>300.115</b>
	Direta:	300.115			300.115
	Indireta:				



Cód. Receita	Descrição da Receita	Totais	2016	2017	2018
1.1.1.3.05.0.1.00	Imposto sobre Serviços de Qualquer Natureza				
	<b>Geral:</b>	<b>113.023</b>		<b>113.023</b>	
	Direta:	113.023		113.023	
	Indireta:				
1.1.2.0.00.0.0.00	Taxas				
	<b>Geral:</b>	<b>17.103</b>	<b>10.485</b>	<b>5.373</b>	<b>1.245</b>
	Direta:	17.103	10.485	5.373	1.245
	Indireta:				
1.1.2.1.31.0.0.00	Taxa de Utilizacao de Área de Domínio Público				
	<b>Geral:</b>	<b>9.556</b>	<b>3.829</b>	<b>4.629</b>	<b>1.098</b>
	Direta:	9.556	3.829	4.629	1.098
	Indireta:				
1.1.2.2.00.0.0.00	Taxas pela Prestação de Serviços				
	<b>Geral:</b>	<b>7.547</b>	<b>6.656</b>	<b>744</b>	<b>146</b>
	Direta:	7.547	6.656	744	146
	Indireta:				
1.1.2.2.28.0.0.00	Taxa de Cemitérios				
	<b>Geral:</b>	<b>3.938</b>	<b>3.673</b>	<b>124</b>	<b>142</b>
	Direta:	3.938	3.673	124	142
	Indireta:				
1.1.2.2.99.0.0.00	Outras Taxas Pela Prestação de Serviços				
	<b>Geral:</b>	<b>3.609</b>	<b>2.984</b>	<b>621</b>	<b>5</b>
	Direta:	3.609	2.984	621	5
	Indireta:				
1.3.0.0.00.0.0.00	Receita Patrimonial				
	<b>Geral:</b>	<b>454.698</b>	<b>228.881</b>	<b>160.062</b>	<b>65.755</b>
	Direta:	454.698	228.881	160.062	65.755
	Indireta:				
1.3.2.0.00.0.0.00	Receitas de Valores Mobiliários				
	<b>Geral:</b>	<b>454.698</b>	<b>228.881</b>	<b>160.062</b>	<b>65.755</b>
	Direta:	454.698	228.881	160.062	65.755
	Indireta:				
1.3.2.5.00.0.0.00	Remuneração de Depósitos Bancários				
	<b>Geral:</b>	<b>454.698</b>	<b>228.881</b>	<b>160.062</b>	<b>65.755</b>
	Direta:	454.698	228.881	160.062	65.755
	Indireta:				
1.3.2.5.01.0.0.00	Remuneração de Depósitos de Recursos Vinculados				
	<b>Geral:</b>	<b>203.737</b>	<b>63.057</b>	<b>90.466</b>	<b>50.215</b>
	Direta:	203.737	63.057	90.466	50.215
	Indireta:				
1.3.2.5.01.0.2.00	Receita de Remuneração de Depósitos Bancários de Recursos Vinculados <input type="checkbox"/> FUNDEB				
	<b>Geral:</b>	<b>20.209</b>	<b>8.619</b>	<b>10.808</b>	<b>781</b>
	Direta:	20.209	8.619	10.808	781
	Indireta:				
1.3.2.5.01.0.3.00	Receita de Rem. de Depósitos Bancários de Recursos Vinculados <input type="checkbox"/> Fundo de Saude				
	<b>Geral:</b>	<b>101.497</b>	<b>33.149</b>	<b>36.884</b>	<b>31.464</b>
	Direta:	101.497	33.149	36.884	31.464
	Indireta:				



# Prefeitura Municipal de Natuba

Secretaria de Finanças

Departamento de Contabilidade - Orçamento-Programa de 2020 - R\$ 1,00

Demonstrativo da Evolução das Receitas Arrecadadas nos Últimos 03 Exercícios

268

Cód. Receita	Descrição da Receita	Totais	2016	2017	2018
1.3.2.5.01.1.0.00	Receita de Remuneração de Depósitos Bancários de Recursos Vinculados <input type="checkbox"/> FNAS				
	<b>Geral:</b>	<b>25.556</b>	<b>21.288</b>	<b>4.268</b>	
	Direta:	25.556	21.288	4.268	
	Indireta:				
1.3.2.5.01.9.9.00	Receita de Remuneração de Outros Depósitos Bancários de Recursos Vinculados				
	<b>Geral:</b>	<b>56.475</b>		<b>38.506</b>	<b>17.969</b>
	Direta:	56.475		38.506	17.969
	Indireta:				
1.3.2.5.02.0.0.00	Remuneração de Depósitos de Recursos não Vinculados				
	<b>Geral:</b>	<b>250.961</b>	<b>165.824</b>	<b>69.597</b>	<b>15.540</b>
	Direta:	250.961	165.824	69.597	15.540
	Indireta:				
1.3.2.5.02.9.9.00	Remuneração de Outros Depósitos de Recursos não Vinculados				
	<b>Geral:</b>	<b>250.961</b>	<b>165.824</b>	<b>69.597</b>	<b>15.540</b>
	Direta:	250.961	165.824	69.597	15.540
	Indireta:				
1.7.0.0.00.0.0.00	Transferências Correntes				
	<b>Geral:</b>	<b>74.817.183</b>	<b>24.483.708</b>	<b>23.434.655</b>	<b>26.898.820</b>
	Direta:	74.817.183	24.483.708	23.434.655	26.898.820
	Indireta:				
1.7.2.0.00.0.0.00	Transferências Intergovernamentais				
	<b>Geral:</b>	<b>74.559.993</b>	<b>24.404.508</b>	<b>23.277.265</b>	<b>26.878.220</b>
	Direta:	74.559.993	24.404.508	23.277.265	26.878.220
	Indireta:				
1.7.2.1.00.0.0.00	Transferências da União				
	<b>Geral:</b>	<b>47.971.501</b>	<b>15.735.707</b>	<b>14.737.805</b>	<b>17.497.990</b>
	Direta:	47.971.501	15.735.707	14.737.805	17.497.990
	Indireta:				
1.7.2.1.01.0.0.00	Participação na Receita da União				
	<b>Geral:</b>	<b>33.797.841</b>	<b>11.282.966</b>	<b>10.889.524</b>	<b>11.625.351</b>
	Direta:	33.797.841	11.282.966	10.889.524	11.625.351
	Indireta:				
1.7.2.1.01.0.2.00	Cota-Parte do Fundo de Participação dos Municípios - Cota Mensal				
	<b>Geral:</b>	<b>31.640.832</b>	<b>10.969.704</b>	<b>9.985.432</b>	<b>10.685.697</b>
	Direta:	31.640.832	10.969.704	9.985.432	10.685.697
	Indireta:				
1.7.2.1.01.0.3.00	Cota-Parte do Fundo de Participação dos Municípios - 1% Cota entregue no mês de dezembro				
	<b>Geral:</b>	<b>918.504</b>		<b>443.911</b>	<b>474.593</b>
	Direta:	918.504		443.911	474.593
	Indireta:				
1.7.2.1.01.0.4.00	Cota-Parte do Fundo de Participação dos Municípios- 1% Cota entregue no mês de julho				
	<b>Geral:</b>	<b>1.231.853</b>	<b>310.817</b>	<b>457.998</b>	<b>463.038</b>
	Direta:	1.231.853	310.817	457.998	463.038
	Indireta:				
1.7.2.1.01.0.5.00	Cota-Parte do Imposto Sobre a Propriedade Territorial Rural				
	<b>Geral:</b>	<b>6.651</b>	<b>2.446</b>	<b>2.183</b>	<b>2.023</b>
	Direta:	6.651	2.446	2.183	2.023
	Indireta:				



# Prefeitura Municipal de Natuba

Secretaria de Finanças

Departamento de Contabilidade - Orçamento-Programa de 2020 - R\$ 1,00

Demonstrativo da Evolução das Receitas Arrecadadas nos Últimos 03 Exercícios

269

Cód. Receita	Descrição da Receita	Totais	2016	2017	2018
1.7.2.1.09.0.0.00	Outras Transferências da União				
	<b>Geral:</b>	<b>631</b>		<b>631</b>	
	Direta:	631		631	
	Indireta:				
1.7.2.1.09.1.2.00	Cota-Parte FEX - Auxilio Finan. Fom Exportacoes				
	<b>Geral:</b>	<b>631</b>		<b>631</b>	
	Direta:	631		631	
	Indireta:				
1.7.2.1.22.0.0.00	Transferência da Compensação Financeira pela Exploração de Recursos Naturais				
	<b>Geral:</b>	<b>391.110</b>	<b>97.380</b>	<b>115.990</b>	<b>177.740</b>
	Direta:	391.110	97.380	115.990	177.740
	Indireta:				
1.7.2.1.22.7.0.00	Cota-Parte do Fundo Especial Petroleo - FEP				
	<b>Geral:</b>	<b>391.110</b>	<b>97.380</b>	<b>115.990</b>	<b>177.740</b>
	Direta:	391.110	97.380	115.990	177.740
	Indireta:				
1.7.2.1.33.0.0.00	Transferências de Recursos do Sistema Único de Saúde - SUS				
	<b>Geral:</b>	<b>2.648.367</b>	<b>2.648.367</b>		
	Direta:	2.648.367	2.648.367		
	Indireta:				
1.7.2.1.33.0.1.00	PAB - FIXO				
	<b>Geral:</b>	<b>292.740</b>			<b>292.740</b>
	Direta:	292.740			292.740
	Indireta:				
1.7.2.1.33.0.3.00	Ações Estruturante de Vigilância Sanitária				
	<b>Geral:</b>	<b>13.000</b>			<b>13.000</b>
	Direta:	13.000			13.000
	Indireta:				
1.7.2.1.33.0.4.00	Agentes Comunitários de Saúde - ACS				
	<b>Geral:</b>	<b>369.096</b>			<b>369.096</b>
	Direta:	369.096			369.096
	Indireta:				
1.7.2.1.33.0.5.00	Programa de Assistência Farmacêutica Básica				
	<b>Geral:</b>	<b>83.172</b>			<b>83.172</b>
	Direta:	83.172			83.172
	Indireta:				
1.7.2.1.33.0.6.00	Piso Fixo de Vigilância e Promoção da Saúde - PFVPS				
	<b>Geral:</b>	<b>87.458</b>			<b>87.458</b>
	Direta:	87.458			87.458
	Indireta:				
1.7.2.1.33.0.7.00	Saúde da Família- SF				
	<b>Geral:</b>	<b>556.140</b>			<b>556.140</b>
	Direta:	556.140			556.140
	Indireta:				
1.7.2.1.33.0.8.00	Saúde Bucal- SB				
	<b>Geral:</b>	<b>256.440</b>			<b>256.440</b>
	Direta:	256.440			256.440
	Indireta:				



Cód. Receita	Descrição da Receita	Totais	2016	2017	2018
1.7.2.1.33.0.9.00	Núcleo de Apoio a Saúde da Família - NASF				
	<b>Geral:</b>	<b>156.000</b>			<b>156.000</b>
	Direta:	156.000			156.000
	Indireta:				
1.7.2.1.33.1.0.00	PAB VARIÁVEL				
	<b>Geral:</b>	<b>6.947</b>			<b>6.947</b>
	Direta:	6.947			6.947
	Indireta:				
1.7.2.1.33.1.1.10	Piso de Atenção Básica Fixo (PAB Fixo)				
	<b>Geral:</b>	<b>587.784</b>		<b>587.784</b>	
	Direta:	587.784		587.784	
	Indireta:				
1.7.2.1.33.1.1.31	Saúde da Família				
	<b>Geral:</b>	<b>502.665</b>		<b>502.665</b>	
	Direta:	502.665		502.665	
	Indireta:				
1.7.2.1.33.1.1.32	Agentes Comunitários de Saúde				
	<b>Geral:</b>	<b>342.732</b>		<b>342.732</b>	
	Direta:	342.732		342.732	
	Indireta:				
1.7.2.1.33.1.1.33	Saúde Bucal				
	<b>Geral:</b>	<b>144.145</b>		<b>144.145</b>	
	Direta:	144.145		144.145	
	Indireta:				
1.7.2.1.33.1.1.38	Núcleo de Apoio a Saúde da Família - NASF				
	<b>Geral:</b>	<b>144.000</b>		<b>144.000</b>	
	Direta:	144.000		144.000	
	Indireta:				
1.7.2.1.33.1.2.10	Gestão Plena de Sistema Municipal - Média e Alta Complexidade				
	<b>Geral:</b>	<b>437.533</b>		<b>437.533</b>	
	Direta:	437.533		437.533	
	Indireta:				
1.7.2.1.33.1.2.12	SAMU - Serviço de Atendimento Móvel de Urgência				
	<b>Geral:</b>	<b>315.000</b>		<b>157.500</b>	<b>157.500</b>
	Direta:	315.000		157.500	157.500
	Indireta:				
1.7.2.1.33.1.2.20	Fundo de Ações Estratégicas e Compensação - FAEC				
	<b>Geral:</b>	<b>6.075</b>		<b>6.075</b>	
	Direta:	6.075		6.075	
	Indireta:				
1.7.2.1.33.1.3.10	Vigilância Epidemiológica e Ambiental a Saúde				
	<b>Geral:</b>	<b>90.883</b>		<b>90.883</b>	
	Direta:	90.883		90.883	
	Indireta:				
1.7.2.1.33.1.4.00	Teto Municipal da Média e Alta Complexidade Ambulatorial e Hospitalar				
	<b>Geral:</b>	<b>437.544</b>			<b>437.544</b>
	Direta:	437.544			437.544
	Indireta:				



# Prefeitura Municipal de Natuba

Secretaria de Finanças

Departamento de Contabilidade - Orçamento-Programa de 2020 - R\$ 1,00

Demonstrativo da Evolução das Receitas Arrecadadas nos Últimos 03 Exercícios

271

Cód. Receita	Descrição da Receita	Totais	2016	2017	2018
1.7.2.1.33.1.5.00	Programa de Assistência Farmacêutica Básica				
	<b>Geral:</b>	<b>85.374</b>		<b>85.374</b>	
	Direta:	85.374		85.374	
	Indireta:				
1.7.2.1.33.1.8.00	Ações Estruturantes de Vigilância Sanitária				
	<b>Geral:</b>	<b>12.023</b>		<b>12.023</b>	
	Direta:	12.023		12.023	
	Indireta:				
1.7.2.1.33.9.9.00	Outros Programas Financ. por Trans. Fundo a Fundo				
	<b>Geral:</b>	<b>2.097.951</b>		<b>127.874</b>	<b>1.970.077</b>
	Direta:	2.097.951		127.874	1.970.077
	Indireta:				
1.7.2.1.34.0.0.00	Transferências de Recursos do Fundo Nacional de Assistência Social - FNAS				
	<b>Geral:</b>	<b>413.805</b>	<b>413.805</b>		
	Direta:	413.805	413.805		
	Indireta:				
1.7.2.1.34.0.2.00	Piso Básico Fixo-PAIF				
	<b>Geral:</b>	<b>72.000</b>			<b>72.000</b>
	Direta:	72.000			72.000
	Indireta:				
1.7.2.1.34.0.4.00	Serviços de Fortalecimento de Vínculos - SCFV				
	<b>Geral:</b>	<b>209.850</b>			<b>209.850</b>
	Direta:	209.850			209.850
	Indireta:				
1.7.2.1.34.0.5.00	Piso Fixo de Média Complexidade - CREAS				
	<b>Geral:</b>	<b>96.463</b>		<b>96.463</b>	
	Direta:	96.463		96.463	
	Indireta:				
1.7.2.1.34.0.6.00	Piso Básico Fixo-PAIF				
	<b>Geral:</b>	<b>78.000</b>		<b>78.000</b>	
	Direta:	78.000		78.000	
	Indireta:				
1.7.2.1.34.0.7.00	Piso Básico Variável- PBV- Pró-Jovem Adolescente				
	<b>Geral:</b>	<b>169.021</b>		<b>169.021</b>	
	Direta:	169.021		169.021	
	Indireta:				
1.7.2.1.34.0.8.00	Índice de Gestão Descentralizada- IGD				
	<b>Geral:</b>	<b>54.557</b>		<b>54.557</b>	
	Direta:	54.557		54.557	
	Indireta:				
1.7.2.1.34.0.9.00	IGD SUAS				
	<b>Geral:</b>	<b>33.113</b>		<b>33.113</b>	
	Direta:	33.113		33.113	
	Indireta:				
1.7.2.1.34.1.0.00	Índice de Gestão Descentralizada - IGDBF				
	<b>Geral:</b>	<b>49.676</b>			<b>49.676</b>
	Direta:	49.676			49.676
	Indireta:				

**Prefeitura Municipal de Natuba**

Secretaria de Finanças

Departamento de Contabilidade - Orçamento-Programa de 2020 - R\$ 1,00

Demonstrativo da Evolução das Receitas Arrecadadas nos Últimos 03 Exercícios

272

Cód. Receita	Descrição da Receita	Totais	2016	2017	2018
1.7.2.1.34.1.1.99	Piso Fixo de Média Complexiidade - CREAS				
	<b>Geral:</b>	<b>65.000</b>			<b>65.000</b>
	Direta:	65.000			65.000
	Indireta:				
1.7.2.1.34.1.3.00	IGD SUAS				
	<b>Geral:</b>	<b>19.482</b>			<b>19.482</b>
	Direta:	19.482			19.482
	Indireta:				
1.7.2.1.34.1.4.00	Programa Primeira Infância no SUAS - Criança Feliz				
	<b>Geral:</b>	<b>73.466</b>			<b>73.466</b>
	Direta:	73.466			73.466
	Indireta:				
1.7.2.1.34.9.9.00	Outras Transferências de Recursos do FNAS				
	<b>Geral:</b>	<b>63.741</b>		<b>54.030</b>	<b>9.711</b>
	Direta:	63.741		54.030	9.711
	Indireta:				
1.7.2.1.35.0.0.00	Transferências de Recursos do Fundo Nacional do Desenvolvimento da Educação <input type="checkbox"/> FN				
	<b>Geral:</b>	<b>2.704.061</b>	<b>1.289.791</b>	<b>606.275</b>	<b>807.994</b>
	Direta:	2.704.061	1.289.791	606.275	807.994
	Indireta:				
1.7.2.1.35.0.1.00	Transferências do Salário-Educação				
	<b>Geral:</b>	<b>653.304</b>	<b>207.142</b>	<b>194.333</b>	<b>251.830</b>
	Direta:	653.304	207.142	194.333	251.830
	Indireta:				
1.7.2.1.35.0.2.00	Programa Dinheiro Direto nas Escolas - PDDE				
	<b>Geral:</b>	<b>14.940</b>		<b>8.000</b>	<b>6.940</b>
	Direta:	14.940		8.000	6.940
	Indireta:				
1.7.2.1.35.0.3.00	Transferências Diretas do FNDE -Programa Nacional de Alimentação Escolar - PNAE				
	<b>Geral:</b>	<b>740.068</b>	<b>198.304</b>	<b>203.550</b>	<b>338.214</b>
	Direta:	740.068	198.304	203.550	338.214
	Indireta:				
1.7.2.1.35.0.4.00	Transferências Diretas do FNDE ao Programa Nacional de Apoio ao Transporte Escolar - PNAT				
	<b>Geral:</b>	<b>407.436</b>	<b>139.346</b>	<b>125.645</b>	<b>142.444</b>
	Direta:	407.436	139.346	125.645	142.444
	Indireta:				
1.7.2.1.35.0.5.00	Programa Nacional de Alimentação Escolar p/Creche - PNAC				
	<b>Geral:</b>	<b>57.500</b>		<b>57.500</b>	
	Direta:	57.500		57.500	
	Indireta:				
1.7.2.1.35.9.9.00	Outras Programas do FNDE				
	<b>Geral:</b>	<b>68.566</b>			<b>68.566</b>
	Direta:	68.566			68.566
	Indireta:				
1.7.2.1.35.9.9.01	PEJA - FNDE				
	<b>Geral:</b>	<b>745.000</b>	<b>745.000</b>		
	Direta:	745.000	745.000		
	Indireta:				





Cód. Receita	Descrição da Receita	Totais	2016	2017	2018
1.7.2.1.35.9.9.99	Outras Transferências Diretas do Fundo Nacional do Desenvolvimento da Educação <input type="checkbox"/> FNDE				
	<b>Geral:</b>	<b>17.247</b>		<b>17.247</b>	
	Direta:	17.247		17.247	
	Indireta:				
1.7.2.1.36.0.0.00	Transferência Financeira do ICMS <input type="checkbox"/> Desoneração <input type="checkbox"/> L.C. N° 87/96				
	<b>Geral:</b>	<b>4.693</b>	<b>1.474</b>	<b>1.612</b>	<b>1.606</b>
	Direta:	4.693	1.474	1.612	1.606
	Indireta:				
1.7.2.1.99.0.0.00	Outras Transferências da União				
	<b>Geral:</b>	<b>1.923</b>	<b>1.923</b>		
	Direta:	1.923	1.923		
	Indireta:				
1.7.2.1.99.9.9.00	Demais Transferências da União				
	<b>Geral:</b>	<b>1.923</b>	<b>1.923</b>		
	Direta:	1.923	1.923		
	Indireta:				
1.7.2.2.00.0.0.00	Transferências dos Estados				
	<b>Geral:</b>	<b>4.597.675</b>	<b>1.338.289</b>	<b>1.576.398</b>	<b>1.682.987</b>
	Direta:	4.597.675	1.338.289	1.576.398	1.682.987
	Indireta:				
1.7.2.2.01.0.0.00	Participação na Receita dos Estados				
	<b>Geral:</b>	<b>4.498.533</b>	<b>1.338.289</b>	<b>1.512.541</b>	<b>1.647.703</b>
	Direta:	4.498.533	1.338.289	1.512.541	1.647.703
	Indireta:				
1.7.2.2.01.0.1.00	Cota parte do ICMS				
	<b>Geral:</b>	<b>4.228.570</b>	<b>1.206.478</b>	<b>1.446.290</b>	<b>1.575.802</b>
	Direta:	4.228.570	1.206.478	1.446.290	1.575.802
	Indireta:				
1.7.2.2.01.0.2.00	Cota Parte do IPVA				
	<b>Geral:</b>	<b>203.268</b>	<b>112.375</b>	<b>40.027</b>	<b>50.865</b>
	Direta:	203.268	112.375	40.027	50.865
	Indireta:				
1.7.2.2.01.0.4.00	Cota-Parte do IPI sobre Exportação				
	<b>Geral:</b>	<b>20</b>		<b>20</b>	
	Direta:	20		20	
	Indireta:				
1.7.2.2.01.1.3.00	Cota-Parte Contribuição de Intervenção no Domínio Economico				
	<b>Geral:</b>	<b>66.675</b>	<b>19.436</b>	<b>26.204</b>	<b>21.035</b>
	Direta:	66.675	19.436	26.204	21.035
	Indireta:				
1.7.2.2.33.0.1.00	Transferência do Fundo Estadual da Saúde				
	<b>Geral:</b>	<b>41.640</b>		<b>41.640</b>	
	Direta:	41.640		41.640	
	Indireta:				
1.7.2.2.34.0.0.00	Transferência do Fundo Estadual de Assistência Social - FEAS (Co-Financiamento)				
	<b>Geral:</b>	<b>57.501</b>		<b>22.216</b>	<b>35.285</b>
	Direta:	57.501		22.216	35.285
	Indireta:				



# Prefeitura Municipal de Natuba

Secretaria de Finanças

Departamento de Contabilidade - Orçamento-Programa de 2020 - R\$ 1,00

Demonstrativo da Evolução das Receitas Arrecadadas nos Últimos 03 Exercícios

274

Cód. Receita	Descrição da Receita	Totais	2016	2017	2018
1.7.2.4.00.0.0.00	Transferências Multigovernamentais				
	<b>Geral:</b>	<b>21.990.817</b>	<b>7.330.512</b>	<b>6.963.062</b>	<b>7.697.243</b>
	Direta:	21.990.817	7.330.512	6.963.062	7.697.243
	Indireta:				
1.7.2.4.01.0.0.00	Transferências de Recursos do Fundo de Manutenção e Desenvolvimento da Educação Básica - FUNDEB				
	<b>Geral:</b>	<b>20.303.591</b>	<b>6.669.583</b>	<b>6.433.555</b>	<b>7.200.453</b>
	Direta:	20.303.591	6.669.583	6.433.555	7.200.453
	Indireta:				
1.7.2.4.02.0.0.00	Transf. de Recursos de Complementação da União ao FUNDEB				
	<b>Geral:</b>	<b>1.687.226</b>	<b>660.929</b>	<b>529.507</b>	<b>496.790</b>
	Direta:	1.687.226	660.929	529.507	496.790
	Indireta:				
1.7.6.0.00.0.0.00	Transferências de Convênios				
	<b>Geral:</b>	<b>257.190</b>	<b>79.200</b>	<b>157.390</b>	<b>20.600</b>
	Direta:	257.190	79.200	157.390	20.600
	Indireta:				
1.7.6.1.00.0.0.00	Transferências de Convênios da União e de Suas Entidades				
	<b>Geral:</b>	<b>195.390</b>	<b>79.200</b>	<b>116.190</b>	
	Direta:	195.390	79.200	116.190	
	Indireta:				
1.7.6.1.03.0.0.00	Transf Convênios União Destinada a Programas Assist Social				
	<b>Geral:</b>	<b>79.200</b>	<b>79.200</b>		
	Direta:	79.200	79.200		
	Indireta:				
1.7.6.1.99.0.0.00	Outras Transferências de Convênios da União				
	<b>Geral:</b>	<b>116.190</b>		<b>116.190</b>	
	Direta:	116.190		116.190	
	Indireta:				
1.7.6.2.00.0.0.00	Transferência de Convênios dos Estados e do Distrito Federal e de Suas Entidades				
	<b>Geral:</b>	<b>61.800</b>		<b>41.200</b>	<b>20.600</b>
	Direta:	61.800		41.200	20.600
	Indireta:				
1.7.6.2.02.0.0.00	Transferências de Convenio dos Estados Destinadas a Programas de Educação				
	<b>Geral:</b>	<b>61.800</b>		<b>41.200</b>	<b>20.600</b>
	Direta:	61.800		41.200	20.600
	Indireta:				
1.9.0.0.00.0.0.00	Outras Receitas Correntes				
	<b>Geral:</b>	<b>119.843</b>	<b>30.848</b>	<b>25.155</b>	<b>63.840</b>
	Direta:	119.843	30.848	25.155	63.840
	Indireta:				
1.9.2.0.00.0.0.00	Indenizações e Restituições				
	<b>Geral:</b>	<b>108.412</b>	<b>29.359</b>	<b>15.213</b>	<b>63.840</b>
	Direta:	108.412	29.359	15.213	63.840
	Indireta:				
1.9.2.2.00.0.0.00	Restituições				
	<b>Geral:</b>	<b>108.412</b>	<b>29.359</b>	<b>15.213</b>	<b>63.840</b>
	Direta:	108.412	29.359	15.213	63.840
	Indireta:				



# Prefeitura Municipal de Natuba

Secretaria de Finanças

Departamento de Contabilidade - Orçamento-Programa de 2020 - R\$ 1,00

Demonstrativo da Evolução das Receitas Arrecadadas nos Últimos 03 Exercícios

275

Cód. Receita	Descrição da Receita	Totais	2016	2017	2018
1.9.2.2.99.0.0.00	Outras Restituições				
	<b>Geral:</b>	<b>108.412</b>	<b>29.359</b>	<b>15.213</b>	<b>63.840</b>
	Direta:	108.412	29.359	15.213	63.840
	Indireta:				
1.9.9.0.00.0.0.00	Receitas Diversas				
	<b>Geral:</b>	<b>11.431</b>	<b>1.489</b>	<b>9.942</b>	
	Direta:	11.431	1.489	9.942	
	Indireta:				
1.9.9.0.99.0.2.00	Outras Receitas - Financeiras				
	<b>Geral:</b>	<b>11.431</b>	<b>1.489</b>	<b>9.942</b>	
	Direta:	11.431	1.489	9.942	
	Indireta:				
<b>2.0.0.0.00.0.0.00</b>	<b>Receitas de Capital</b>				
	<b>Geral:</b>	<b>2.863.088</b>	<b>51.000</b>	<b>963.080</b>	<b>1.849.007</b>
	Direta:	2.863.088	51.000	963.080	1.849.007
	Indireta:				
2.4.0.0.00.0.0.00	Transferências de Capital				
	<b>Geral:</b>	<b>2.863.088</b>	<b>51.000</b>	<b>963.080</b>	<b>1.849.007</b>
	Direta:	2.863.088	51.000	963.080	1.849.007
	Indireta:				
2.4.2.0.00.0.0.00	Transferências Intergovernamentais				
	<b>Geral:</b>	<b>1.720.563</b>		<b>298.345</b>	<b>1.422.218</b>
	Direta:	1.720.563		298.345	1.422.218
	Indireta:				
2.4.2.1.00.0.0.00	Transferências da União				
	<b>Geral:</b>	<b>1.720.563</b>		<b>298.345</b>	<b>1.422.218</b>
	Direta:	1.720.563		298.345	1.422.218
	Indireta:				
2.4.2.1.01.0.0.00	Transferências de Recursos do Sistema Único de Saúde <input type="checkbox"/> SUS				
	<b>Geral:</b>	<b>750.000</b>			<b>750.000</b>
	Direta:	750.000			750.000
	Indireta:				
2.4.2.1.01.0.1.00	Transferências de Recursos do Sistema Único de Saúde <input type="checkbox"/> SUS				
	<b>Geral:</b>	<b>267.745</b>		<b>267.745</b>	
	Direta:	267.745		267.745	
	Indireta:				
2.4.2.1.02.0.0.00	Transferências de Recursos Destinados a Programas de Educação				
	<b>Geral:</b>	<b>702.818</b>		<b>30.600</b>	<b>672.218</b>
	Direta:	702.818		30.600	672.218
	Indireta:				
2.4.7.0.00.0.0.00	Transferências de Convênios				
	<b>Geral:</b>	<b>1.142.525</b>	<b>51.000</b>	<b>664.735</b>	<b>426.790</b>
	Direta:	1.142.525	51.000	664.735	426.790
	Indireta:				
2.4.7.1.00.0.0.00	Transferência de Convênios da União e de suas Entidades				
	<b>Geral:</b>	<b>1.142.525</b>	<b>51.000</b>	<b>664.735</b>	<b>426.790</b>
	Direta:	1.142.525	51.000	664.735	426.790
	Indireta:				

**Prefeitura Municipal de Natuba**

Secretaria de Finanças

Departamento de Contabilidade - Orçamento-Programa de 2020 - R\$ 1,00

Demonstrativo da Evolução das Receitas Arrecadadas nos Últimos 03 Exercícios

276

Cód. Receita	Descrição da Receita	Totais	2016	2017	2018
2.4.7.1.07.0.0.00	Transferências de Convênio da União - Ministério das Cidades				
	<b>Geral:</b>	<b>202.540</b>			<b>202.540</b>
	Direta:	202.540			202.540
	Indireta:				
2.4.7.1.09.0.0.00	Transferências de Convênio da União - Ministério do Desenvolvimento Agrário				
	<b>Geral:</b>	<b>224.250</b>			<b>224.250</b>
	Direta:	224.250			224.250
	Indireta:				
2.4.7.1.99.0.0.00	Outras Transferências Convênios União				
	<b>Geral:</b>	<b>715.735</b>	<b>51.000</b>	<b>664.735</b>	
	Direta:	715.735	51.000	664.735	
	Indireta:				
<b>9.0.0.0.00.0.0.00</b>	<b>Receitas Correntes</b>				
	<b>Geral:</b>	<b>7.080.214</b>	<b>2.321.847</b>	<b>2.295.116</b>	<b>2.463.252</b>
	Direta:	7.080.214	2.321.847	2.295.116	2.463.252
	Indireta:				
9.5.0.0.00.0.0.00	Receita Industrial				
	<b>Geral:</b>	<b>7.080.214</b>	<b>2.321.847</b>	<b>2.295.116</b>	<b>2.463.252</b>
	Direta:	7.080.214	2.321.847	2.295.116	2.463.252
	Indireta:				
9.5.1.7.21.0.1.02	Dedução de Receita do FPM FUNDEB				
	<b>Geral:</b>	<b>6.235.275</b>	<b>2.101.050</b>	<b>1.997.086</b>	<b>2.137.139</b>
	Direta:	6.235.275	2.101.050	1.997.086	2.137.139
	Indireta:				
9.5.1.7.21.0.1.05	Dedução de Receita para Formação do FUNDEB - ITR				
	<b>Geral:</b>	<b>1.330</b>	<b>489</b>	<b>437</b>	<b>404</b>
	Direta:	1.330	489	437	404
	Indireta:				
9.5.1.7.21.3.6.00	Dedução de Receita para a Formação do FUNDEB <input type="checkbox"/> ICMS Desoneração <input type="checkbox"/> Lei 87/96				
	<b>Geral:</b>	<b>938</b>	<b>295</b>	<b>322</b>	<b>321</b>
	Direta:	938	295	322	321
	Indireta:				
9.5.1.7.22.0.1.01	Dedução de Receita para a Formação do FUNDEB <input type="checkbox"/> ICMS				
	<b>Geral:</b>	<b>824.431</b>	<b>220.013</b>	<b>289.258</b>	<b>315.160</b>
	Direta:	824.431	220.013	289.258	315.160
	Indireta:				
9.5.1.7.22.0.1.02	Dedução de Receita para Formação do FUNDEB - IPVA				
	<b>Geral:</b>	<b>18.232</b>		<b>8.005</b>	<b>10.227</b>
	Direta:	18.232		8.005	10.227
	Indireta:				
9.5.1.7.22.0.1.04	Dedução de Receita para a Formação do FUNDEB <input type="checkbox"/> IPI <input type="checkbox"/> Exportação				
	<b>Geral:</b>	<b>7</b>		<b>7</b>	
	Direta:	7		7	
	Indireta:				
	1 - Total da Direta:	72.720.434	22.949.902	22.718.518	27.052.014
	2 - Total da Indireta:				
	<b>3 - Total ( 1 + 2 ):</b>	<b>72.720.434</b>	<b>22.949.902</b>	<b>22.718.518</b>	<b>27.052.014</b>
	Total da Intra-Orçamentária:				
	Percentual de Evolução no Período ( % ):			- 1,01	19,07



# Prefeitura Municipal de Natuba


Secretaria de Finanças

Departamento de Contabilidade - Orçamento-Programa de 2020 - R\$ 1,00

Demonstrativo da Evolução das Receitas Arrecadadas nos Últimos 03 Exercícios

277

Cód. Receita	Descrição da Receita	Totais	2016	2017	2018
--------------	----------------------	--------	------	------	------

  
CLAIR LEFFÃO MARTINS  
Contadora  
CRC-PB 4.395/O-7

ROSINALVA VICENTE  
PATRICIO DA SILVA  
Secretária de Finanças

JANETE SANTOS SOUSA DA  
SILVA  
Prefeita



# Prefeitura Municipal de Natuba

Secretaria de Finanças

Departamento de Contabilidade - Orçamento-Programa de 2020 - R\$ 1,00

Demonstrativo da Evolução das Receitas Previstas nos Últimos 03 Exercícios

Cód. Receita	Descrição da Receita	2017	2018	2019	2020	
<b>1.0.0.0.00.0.0.00</b>	<b>Receita Correntes</b>					
	<b>Total:</b>	<b>110.361.004</b>	<b>29.541.520</b>	<b>24.989.304</b>	<b>27.075.400</b>	<b>28.754.780</b>
	Direta:	110.361.004	29.541.520	24.989.304	27.075.400	28.754.780
	Indireta:					
1.1.0.0.00.0.0.00	Receita Tributária					
	<b>Total:</b>	<b>2.391.120</b>	<b>590.620</b>	<b>435.000</b>	<b>765.700</b>	<b>599.800</b>
	Direta:	2.391.120	590.620	435.000	765.700	599.800
	Indireta:					
1.1.1.0.00.0.0.00	Impostos					
	<b>Total:</b>	<b>2.337.420</b>	<b>561.620</b>	<b>422.100</b>	<b>757.900</b>	<b>595.800</b>
	Direta:	2.337.420	561.620	422.100	757.900	595.800
	Indireta:					
1.1.1.2.00.0.0.00	Impostos sobre o Patrimônio e a Renda					
	<b>Total:</b>	<b>503.720</b>	<b>221.620</b>	<b>282.100</b>		
	Direta:	503.720	221.620	282.100		
	Indireta:					
1.1.1.2.02.0.0.00	Imposto sobre a Propriedade Predial e Territorial Urbana					
	<b>Total:</b>	<b>70.000</b>	<b>65.000</b>	<b>5.000</b>		
	Direta:	70.000	65.000	5.000		
	Indireta:					
1.1.1.2.04.0.0.00	Imposto sobre a Renda e Proventos de Qualquer Natureza					
	<b>Total:</b>	<b>406.120</b>	<b>144.620</b>	<b>261.500</b>		
	Direta:	406.120	144.620	261.500		
	Indireta:					
1.1.1.2.04.3.1.00	Imposto de Renda Retido nas Fontes s/ os Rendimentos do Trabalho					
	<b>Total:</b>	<b>404.620</b>	<b>144.620</b>	<b>260.000</b>		
	Direta:	404.620	144.620	260.000		
	Indireta:					
1.1.1.2.04.3.4.00	Imposto de Renda Retido nas Fontes sobre Outros Rendimentos					
	<b>Total:</b>	<b>1.500</b>		<b>1.500</b>		
	Direta:	1.500		1.500		
	Indireta:					
1.1.1.2.08.0.0.00	Imposto sobre Transmissão de Bens Imóveis - ITBI					
	<b>Total:</b>	<b>27.600</b>	<b>12.000</b>	<b>15.600</b>		
	Direta:	27.600	12.000	15.600		
	Indireta:					
1.1.1.3.00.0.0.00	Impostos sobre a Produção e a Circulação					
	<b>Total:</b>	<b>1.180.850</b>	<b>340.000</b>	<b>140.000</b>	<b>298.850</b>	<b>402.000</b>
	Direta:	1.180.850	340.000	140.000	298.850	402.000
	Indireta:					
1.1.1.3.03.0.0.00	Imposto sobre a Renda - Retido na Fonte					
	<b>Total:</b>	<b>700.850</b>			<b>298.850</b>	<b>402.000</b>
	Direta:	700.850			298.850	402.000
	Indireta:					
1.1.1.3.03.1.1.00	Imposto sobre a Renda - Retido na Fonte - Trabalho					
	<b>Total:</b>	<b>695.750</b>			<b>295.750</b>	<b>400.000</b>
	Direta:	695.750			295.750	400.000
	Indireta:					



Cód. Receita	Descrição da Receita	2017	2018	2019	2020
1.1.1.3.03.4.1.00	Imposto sobre a Renda - Retido na Fonte - Outros Rendimentos				
	<b>Total:</b>	<b>5.100</b>		<b>3.100</b>	<b>2.000</b>
	Direta:	5.100		3.100	2.000
	Indireta:				
1.1.1.3.05.0.0.00	Imposto sobre Serviços de Qualquer Natureza				
	<b>Total:</b>	<b>140.000</b>	<b>140.000</b>		
	Direta:	140.000	140.000		
	Indireta:				
1.1.1.3.05.0.1.00	Imposto sobre Serviços de Qualquer Natureza				
	<b>Total:</b>	<b>340.000</b>	<b>340.000</b>		
	Direta:	340.000	340.000		
	Indireta:				
1.1.1.8.00.0.0.00	Impostos Específicos de Estados, DF e Municípios				
	<b>Total:</b>	<b>652.850</b>		<b>459.050</b>	<b>193.800</b>
	Direta:	652.850		459.050	193.800
	Indireta:				
1.1.1.8.01.0.0.00	Impostos sobre o Patrimônio para Estados/DF/Municípios				
	<b>Total:</b>	<b>30.350</b>		<b>16.550</b>	<b>13.800</b>
	Direta:	30.350		16.550	13.800
	Indireta:				
1.1.1.8.01.1.1.00	Imposto sobre a Propriedade Predial e Territorial Urbana <input type="checkbox"/> IPTU				
	<b>Total:</b>	<b>15.350</b>		<b>6.550</b>	<b>8.800</b>
	Direta:	15.350		6.550	8.800
	Indireta:				
1.1.1.8.01.4.1.00	Imposto sobre Transmissão <input type="checkbox"/> Inter Vivos <input type="checkbox"/> de Bens Imóveis e de Direitos Reais sobre Imóveis <input type="checkbox"/> ITBI				
	<b>Total:</b>	<b>15.000</b>		<b>10.000</b>	<b>5.000</b>
	Direta:	15.000		10.000	5.000
	Indireta:				
1.1.1.8.02.0.0.00	Impostos sobre a Produção, Circulação de Mercadorias e Serviços				
	<b>Total:</b>	<b>622.500</b>		<b>442.500</b>	<b>180.000</b>
	Direta:	622.500		442.500	180.000
	Indireta:				
1.1.1.8.02.3.1.01	Imposto sobre Serviços de Qualquer Natureza				
	<b>Total:</b>	<b>622.500</b>		<b>442.500</b>	<b>180.000</b>
	Direta:	622.500		442.500	180.000
	Indireta:				
1.1.2.0.00.0.0.00	Taxas				
	<b>Total:</b>	<b>53.700</b>	<b>29.000</b>	<b>12.900</b>	<b>7.800</b>
	Direta:	53.700	29.000	12.900	7.800
	Indireta:				
1.1.2.1.00.0.0.00	Taxas pelo Exercício do Poder de Polícia				
	<b>Total:</b>	<b>500</b>		<b>500</b>	
	Direta:	500		500	
	Indireta:				
1.1.2.1.01.0.0.00	Taxas de Inspeção, Controle e Fiscalização				
	<b>Total:</b>	<b>1.000</b>		<b>500</b>	<b>500</b>
	Direta:	1.000		500	500
	Indireta:				



# Prefeitura Municipal de Natuba

Secretaria de Finanças

Departamento de Contabilidade - Orçamento-Programa de 2020 - R\$ 1,00

Demonstrativo da Evolução das Receitas Previstas nos Últimos 03 Exercícios

280

Cód. Receita	Descrição da Receita	2017	2018	2019	2020
1.1.2.1.01.1.1.00	Taxas de Inspeção, Controle e Fiscalização				
	<b>Total:</b>	<b>1.000</b>		<b>500</b>	<b>500</b>
	Direta:	1.000		500	500
	Indireta:				
1.1.2.1.02.0.0.00	Taxa de Fiscalização das Telecomunicações				
	<b>Total:</b>	<b>2.500</b>		<b>1.500</b>	<b>1.000</b>
	Direta:	2.500		1.500	1.000
	Indireta:				
1.1.2.1.02.2.1.00	Taxa de Fiscalização de Funcionamento - TFF				
	<b>Total:</b>	<b>1.500</b>		<b>1.000</b>	<b>500</b>
	Direta:	1.500		1.000	500
	Indireta:				
1.1.2.1.02.2.1.01	Taxa de Autorização de Funcionamento de Transporte				
	<b>Total:</b>	<b>1.000</b>		<b>500</b>	<b>500</b>
	Direta:	1.000		500	500
	Indireta:				
1.1.2.1.25.0.0.00	Taxa de Licença para Funcionamento de Estabelecimentos Comerciais, Indústrias e				
	<b>Total:</b>	<b>1.000</b>	<b>1.000</b>		
	Direta:	1.000	1.000		
	Indireta:				
1.1.2.1.25.9.9.00	Taxa de Licença para Funcionamento de Estabelecimentos Comerciais, Indústrias e Prestadoras de Servi				
	<b>Total:</b>	<b>1.000</b>	<b>1.000</b>		
	Direta:	1.000	1.000		
	Indireta:				
1.1.2.1.29.0.0.00	Taxa de Licença para Execução de Obras				
	<b>Total:</b>	<b>500</b>	<b>500</b>		
	Direta:	500	500		
	Indireta:				
1.1.2.1.30.0.0.00	Taxa de Autorização de Funcionamento de Transporte				
	<b>Total:</b>	<b>500</b>	<b>500</b>		
	Direta:	500	500		
	Indireta:				
1.1.2.1.31.0.0.00	Taxa de Utilizacao de Área de Domínio Público				
	<b>Total:</b>	<b>27.500</b>	<b>20.000</b>	<b>7.500</b>	
	Direta:	27.500	20.000	7.500	
	Indireta:				
1.1.2.2.00.0.0.00	Taxas pela Prestação de Serviços				
	<b>Total:</b>	<b>20.200</b>	<b>9.000</b>	<b>2.900</b>	<b>5.800</b>
	Direta:	20.200	9.000	2.900	5.800
	Indireta:				
1.1.2.2.01.0.0.00	Taxas pela Prestação de Serviços				
	<b>Total:</b>	<b>8.300</b>		<b>5.800</b>	<b>2.500</b>
	Direta:	8.300		5.800	2.500
	Indireta:				
1.1.2.2.01.1.1.00	Taxas pela Prestação de Serviços				
	<b>Total:</b>	<b>1.000</b>		<b>500</b>	<b>500</b>
	Direta:	1.000		500	500
	Indireta:				





Cód. Receita	Descrição da Receita	2017	2018	2019	2020
1.1.2.2.01.1.1.01	Taxa de Utilizacao de Área de Domínio Público				
	<b>Total:</b>	<b>5.000</b>		<b>4.000</b>	<b>1.000</b>
	Direta:	5.000		4.000	1.000
	Indireta:				
1.1.2.2.01.1.1.02	Taxa de Cemitérios				
	<b>Total:</b>	<b>1.000</b>		<b>500</b>	<b>500</b>
	Direta:	1.000		500	500
	Indireta:				
1.1.2.2.01.1.1.03	Outras Taxas Pela Prestação de Serviços				
	<b>Total:</b>	<b>1.300</b>		<b>800</b>	<b>500</b>
	Direta:	1.300		800	500
	Indireta:				
1.1.2.2.28.0.0.00	Taxa de Cemitérios				
	<b>Total:</b>	<b>2.600</b>	<b>1.000</b>	<b>1.600</b>	
	Direta:	2.600	1.000	1.600	
	Indireta:				
1.1.2.2.90.0.0.00	Taxa de Limpeza Publica				
	<b>Total:</b>	<b>5.000</b>	<b>5.000</b>		
	Direta:	5.000	5.000		
	Indireta:				
1.1.2.2.99.0.0.00	Outras Taxas Pela Prestação de Serviços				
	<b>Total:</b>	<b>4.300</b>	<b>3.000</b>	<b>1.300</b>	
	Direta:	4.300	3.000	1.300	
	Indireta:				
1.3.0.0.00.0.0.00	Receita Patrimonial				
	<b>Total:</b>	<b>589.554</b>	<b>203.000</b>	<b>227.250</b>	<b>95.000</b>
	Direta:	589.554	203.000	227.250	95.000
	Indireta:				
1.3.2.0.00.0.0.00	Receitas de Valores Mobiliários				
	<b>Total:</b>	<b>588.554</b>	<b>202.000</b>	<b>227.250</b>	<b>95.000</b>
	Direta:	588.554	202.000	227.250	95.000
	Indireta:				
1.3.2.1.00.0.0.00	Juros e Correções Monetárias				
	<b>Total:</b>	<b>159.304</b>		<b>95.000</b>	<b>64.304</b>
	Direta:	159.304		95.000	64.304
	Indireta:				
1.3.2.1.00.1.1.00	Remuneração de Depósitos Bancários <input type="checkbox"/> FUNDEB				
	<b>Total:</b>	<b>7.000</b>		<b>5.000</b>	<b>2.000</b>
	Direta:	7.000		5.000	2.000
	Indireta:				
1.3.2.1.00.1.1.01	Receita de Rem. de Depósitos Bancários de Recursos Vinculados <input type="checkbox"/> Fundo de Saude				
	<b>Total:</b>	<b>59.330</b>		<b>35.000</b>	<b>24.330</b>
	Direta:	59.330		35.000	24.330
	Indireta:				
1.3.2.1.00.1.1.03	Receita de Remuneração de Outros Depósitos Bancários de Recursos Vinculados				
	<b>Total:</b>	<b>60.000</b>		<b>25.000</b>	<b>35.000</b>
	Direta:	60.000		25.000	35.000
	Indireta:				



# Prefeitura Municipal de Natuba

Secretaria de Finanças

Departamento de Contabilidade - Orçamento-Programa de 2020 - R\$ 1,00

Demonstrativo da Evolução das Receitas Previstas nos Últimos 03 Exercícios

282

Cód. Receita	Descrição da Receita	2017	2018	2019	2020
1.3.2.1.00.1.1.04	Remuneração de Outros Depósitos de Recursos não Vinculados				
	<b>Total:</b>	<b>32.974</b>		<b>30.000</b>	<b>2.974</b>
	Direta:	32.974		30.000	2.974
	Indireta:				
1.3.2.5.00.0.0.00	Remuneração de Depósitos Bancários				
	<b>Total:</b>	<b>249.250</b>	<b>22.000</b>	<b>227.250</b>	
	Direta:	249.250	22.000	227.250	
	Indireta:				
1.3.2.5.01.0.0.00	Remuneração de Depósitos de Recursos Vinculados				
	<b>Total:</b>	<b>129.250</b>	<b>12.000</b>	<b>117.250</b>	
	Direta:	129.250	12.000	117.250	
	Indireta:				
1.3.2.5.01.0.2.00	Receita de Remuneração de Depósitos Bancários de Recursos Vinculados <input type="checkbox"/> FUNDEB				
	<b>Total:</b>	<b>23.000</b>	<b>1.000</b>	<b>22.000</b>	
	Direta:	23.000	1.000	22.000	
	Indireta:				
1.3.2.5.01.0.3.00	Receita de Rem. de Depósitos Bancários de Recursos Vinculados <input type="checkbox"/> Fundo de Saude				
	<b>Total:</b>	<b>41.000</b>	<b>1.000</b>	<b>40.000</b>	
	Direta:	41.000	1.000	40.000	
	Indireta:				
1.3.2.5.01.1.0.00	Receita de Remuneração de Depósitos Bancários de Recursos Vinculados <input type="checkbox"/> FNAS				
	<b>Total:</b>	<b>10.000</b>	<b>10.000</b>		
	Direta:	10.000	10.000		
	Indireta:				
1.3.2.5.01.9.9.00	Receita de Remuneração de Outros Depósitos Bancários de Recursos Vinculados				
	<b>Total:</b>	<b>55.250</b>		<b>55.250</b>	
	Direta:	55.250		55.250	
	Indireta:				
1.3.2.5.02.0.0.00	Remuneração de Depósitos de Recursos não Vinculados				
	<b>Total:</b>	<b>120.000</b>	<b>10.000</b>	<b>110.000</b>	
	Direta:	120.000	10.000	110.000	
	Indireta:				
1.3.2.5.02.9.9.00	Remuneração de Outros Depósitos de Recursos não Vinculados				
	<b>Total:</b>	<b>120.000</b>	<b>10.000</b>	<b>110.000</b>	
	Direta:	120.000	10.000	110.000	
	Indireta:				
1.3.2.9.00.0.0.00	Outras Receitas de Valores Mobiliários				
	<b>Total:</b>	<b>180.000</b>	<b>180.000</b>		
	Direta:	180.000	180.000		
	Indireta:				
1.3.9.0.00.0.0.00	Outras Receitas Patrimoniais				
	<b>Total:</b>	<b>1.000</b>	<b>1.000</b>		
	Direta:	1.000	1.000		
	Indireta:				
1.7.0.0.00.0.0.00	Transferências Correntes				
	<b>Total:</b>	<b>107.195.830</b>	<b>28.624.900</b>	<b>24.290.054</b>	<b>26.202.700</b>
	Direta:	107.195.830	28.624.900	24.290.054	26.202.700
	Indireta:				



# Prefeitura Municipal de Natuba

Secretaria de Finanças

Departamento de Contabilidade - Orçamento-Programa de 2020 - R\$ 1,00

Demonstrativo da Evolução das Receitas Previstas nos Últimos 03 Exercícios

283

Cód. Receita	Descrição da Receita	2017	2018	2019	2020
1.7.1.0.00.0.0.00	Transferências Intragovernamentais				
	<b>Total:</b>	<b>36.833.088</b>		<b>17.703.800</b>	<b>19.129.288</b>
	Direta:	36.833.088		17.703.800	19.129.288
	Indireta:				
1.7.1.8.00.0.0.00	Transferências da União - Específicas de Estados, DF e Municípios				
	<b>Total:</b>	<b>36.833.088</b>		<b>17.703.800</b>	<b>19.129.288</b>
	Direta:	36.833.088		17.703.800	19.129.288
	Indireta:				
1.7.1.8.01.0.0.00	Participação na Receita da União				
	<b>Total:</b>	<b>26.587.100</b>		<b>12.701.000</b>	<b>13.886.100</b>
	Direta:	26.587.100		12.701.000	13.886.100
	Indireta:				
1.7.1.8.01.2.1.00	Cota-Parte do Fundo de Participação dos Municípios - Cota Mensal <input type="checkbox"/> FPM				
	<b>Total:</b>	<b>25.115.500</b>		<b>12.150.000</b>	<b>12.965.500</b>
	Direta:	25.115.500		12.150.000	12.965.500
	Indireta:				
1.7.1.8.01.3.1.00	Cota-Parte do Fundo de Participação do Municípios <input type="checkbox"/> 1% Cota entregue no mês de dezembro				
	<b>Total:</b>	<b>498.500</b>		<b>48.500</b>	<b>450.000</b>
	Direta:	498.500		48.500	450.000
	Indireta:				
1.7.1.8.01.4.1.00	Cota-Parte do Fundo de Participação dos Municípios - 1% Cota entregue no mês de julho <input type="checkbox"/> Principal				
	<b>Total:</b>	<b>972.000</b>		<b>502.000</b>	<b>470.000</b>
	Direta:	972.000		502.000	470.000
	Indireta:				
1.7.1.8.01.5.1.00	Cota-Parte do Imposto Sobre a Propriedade Territorial Rural <input type="checkbox"/> ITR				
	<b>Total:</b>	<b>1.100</b>		<b>500</b>	<b>600</b>
	Direta:	1.100		500	600
	Indireta:				
1.7.1.8.02.0.0.00	Transferência da Compensação Financeira pela Exploração de Recursos Naturais				
	<b>Total:</b>	<b>332.500</b>		<b>156.000</b>	<b>176.500</b>
	Direta:	332.500		156.000	176.500
	Indireta:				
1.7.1.8.02.6.1.00	Cota-Parte do Fundo Especial do Petróleo <input type="checkbox"/> FEP				
	<b>Total:</b>	<b>331.500</b>		<b>155.500</b>	<b>176.000</b>
	Direta:	331.500		155.500	176.000
	Indireta:				
1.7.1.8.02.9.1.00	Outras Transferências decorrentes de Compensação Financeira pela Exploração de Recursos Naturais <input type="checkbox"/> FEX/CEX				
	<b>Total:</b>	<b>1.000</b>		<b>500</b>	<b>500</b>
	Direta:	1.000		500	500
	Indireta:				
1.7.1.8.03.0.0.00	Transferência de Recursos do Sistema Único de Saúde <input type="checkbox"/> SUS <input type="checkbox"/> Repasse Fundo a Fundo Bloco Custeio das Ações e Serviços				
	<b>Total:</b>	<b>5.463.635</b>		<b>2.715.800</b>	<b>2.747.835</b>
	Direta:	5.463.635		2.715.800	2.747.835
	Indireta:				
1.7.1.8.03.1.1.01	PAB - FIXO				
	<b>Total:</b>	<b>585.480</b>		<b>292.740</b>	<b>292.740</b>
	Direta:	585.480		292.740	292.740
	Indireta:				



# Prefeitura Municipal de Natuba

Secretaria de Finanças

Departamento de Contabilidade - Orçamento-Programa de 2020 - R\$ 1,00

Demonstrativo da Evolução das Receitas Previstas nos Últimos 03 Exercícios

284

Cód. Receita	Descrição da Receita	2017	2018	2019	2020
1.7.1.8.03.1.1.02	Agentes Comunitários de Saúde - ACS				
	<b>Total:</b>	<b>765.000</b>		<b>343.000</b>	<b>422.000</b>
	Direta:	765.000		343.000	422.000
	Indireta:				
1.7.1.8.03.1.1.03	Saúde da Família <input type="checkbox"/> SF				
	<b>Total:</b>	<b>1.155.200</b>		<b>513.500</b>	<b>641.700</b>
	Direta:	1.155.200		513.500	641.700
	Indireta:				
1.7.1.8.03.1.1.04	Saúde Bucal <input type="checkbox"/> SB				
	<b>Total:</b>	<b>501.120</b>		<b>250.560</b>	<b>250.560</b>
	Direta:	501.120		250.560	250.560
	Indireta:				
1.7.1.8.03.1.1.05	Núcleo de Apoio a Saúde da Família - NASF				
	<b>Total:</b>	<b>288.000</b>		<b>144.000</b>	<b>144.000</b>
	Direta:	288.000		144.000	144.000
	Indireta:				
1.7.1.8.03.1.1.06	PAB VARIÁVEL				
	<b>Total:</b>	<b>5.000</b>		<b>5.000</b>	
	Direta:	5.000		5.000	
	Indireta:				
1.7.1.8.03.2.1.00	Serviço de Atendimento Móvel de Urgência <input type="checkbox"/> SAMU				
	<b>Total:</b>	<b>315.000</b>		<b>157.500</b>	<b>157.500</b>
	Direta:	315.000		157.500	157.500
	Indireta:				
1.7.1.8.03.2.1.01	Teto Municipal da Média e Alta Complexidade Ambulatorial e Hospitalar				
	<b>Total:</b>	<b>510.500</b>		<b>260.000</b>	<b>250.500</b>
	Direta:	510.500		260.000	250.500
	Indireta:				
1.7.1.8.03.3.1.00	Vigilância Sanitária				
	<b>Total:</b>	<b>24.000</b>		<b>12.000</b>	<b>12.000</b>
	Direta:	24.000		12.000	12.000
	Indireta:				
1.7.1.8.03.3.1.01	Piso Fixo de Vigilância e Promoção da Saúde - PFVPS				
	<b>Total:</b>	<b>161.035</b>		<b>77.500</b>	<b>83.535</b>
	Direta:	161.035		77.500	83.535
	Indireta:				
1.7.1.8.03.4.1.00	Transferência de Recursos do SUS <input type="checkbox"/> Assistência Farmacêutica				
	<b>Total:</b>	<b>131.000</b>		<b>60.000</b>	<b>71.000</b>
	Direta:	131.000		60.000	71.000
	Indireta:				
1.7.1.8.03.9.1.00	Outros Programas Financiados por Transferências Fundo a Fundo <input type="checkbox"/> SUS				
	<b>Total:</b>	<b>1.022.300</b>		<b>600.000</b>	<b>422.300</b>
	Direta:	1.022.300		600.000	422.300
	Indireta:				
1.7.1.8.05.0.0.00	Transferências de Recursos do Fundo Nacional do Desenvolvimento da Educação <input type="checkbox"/> FNDE				
	<b>Total:</b>	<b>1.695.229</b>		<b>880.000</b>	<b>815.229</b>
	Direta:	1.695.229		880.000	815.229
	Indireta:				



Cód. Receita	Descrição da Receita	2017	2018	2019	2020
1.7.1.8.05.1.1.00	Transferências do Salário-Educação				
	<b>Total:</b>	<b>569.100</b>		<b>241.500</b>	<b>327.600</b>
	Direta:	569.100		241.500	327.600
	Indireta:				
1.7.1.8.05.2.1.00	Transferências Diretas do FNDE referentes ao Programa Dinheiro Direto na Escola <input type="checkbox"/> PDDE I				
	<b>Total:</b>	<b>10.000</b>		<b>5.000</b>	<b>5.000</b>
	Direta:	10.000		5.000	5.000
	Indireta:				
1.7.1.8.05.3.1.00	Transferências Diretas do FNDE referentes ao Programa Nacional de Alimentação Escolar <input type="checkbox"/> PNAE				
	<b>Total:</b>	<b>635.860</b>		<b>338.500</b>	<b>297.360</b>
	Direta:	635.860		338.500	297.360
	Indireta:				
1.7.1.8.05.4.1.00	Transferências Diretas do FNDE referentes ao Programa Nacional de Apoio ao Transporte do Escolar <input type="checkbox"/> PNATE				
	<b>Total:</b>	<b>280.269</b>		<b>145.000</b>	<b>135.269</b>
	Direta:	280.269		145.000	135.269
	Indireta:				
1.7.1.8.05.9.1.02	Outras Programas do FNDE				
	<b>Total:</b>	<b>200.000</b>		<b>150.000</b>	<b>50.000</b>
	Direta:	200.000		150.000	50.000
	Indireta:				
1.7.1.8.06.0.0.00	Transferência Financeira do ICMS <input type="checkbox"/> Desoneração <input type="checkbox"/> L.C. N° 87/96				
	<b>Total:</b>	<b>2.800</b>		<b>1.800</b>	<b>1.000</b>
	Direta:	2.800		1.800	1.000
	Indireta:				
1.7.1.8.06.1.1.00	Transferência Financeira do ICMS <input type="checkbox"/> Desoneração <input type="checkbox"/> L.C. N° 87/96				
	<b>Total:</b>	<b>2.800</b>		<b>1.800</b>	<b>1.000</b>
	Direta:	2.800		1.800	1.000
	Indireta:				
1.7.1.8.09.0.0.00	Transferências de Recursos de Complementação da União ao Fundo de Manutenção e Desenvolvimento da Educação Básica e de				
	<b>Total:</b>	<b>1.567.762</b>		<b>622.000</b>	<b>945.762</b>
	Direta:	1.567.762		622.000	945.762
	Indireta:				
1.7.1.8.09.1.1.00	Transferências de Recursos da Complementação da União ao Fundo de Manutenção e Desenvolvimento da Educação Básica e de				
	<b>Total:</b>	<b>1.567.762</b>		<b>622.000</b>	<b>945.762</b>
	Direta:	1.567.762		622.000	945.762
	Indireta:				
1.7.1.8.10.0.0.00	Transferências de Convênios da União e de Suas Entidades				
	<b>Total:</b>	<b>138.000</b>		<b>107.500</b>	<b>30.500</b>
	Direta:	138.000		107.500	30.500
	Indireta:				
1.7.1.8.10.9.1.00	Outras Transferências de Convênios da União <input type="checkbox"/> Esportes				
	<b>Total:</b>	<b>138.000</b>		<b>107.500</b>	<b>30.500</b>
	Direta:	138.000		107.500	30.500
	Indireta:				
1.7.1.8.12.0.0.00	Transferências de Recursos do Fundo Nacional de Assistência Social <input type="checkbox"/> FNAS				
	<b>Total:</b>	<b>1.046.062</b>		<b>519.700</b>	<b>526.362</b>
	Direta:	1.046.062		519.700	526.362
	Indireta:				



Cód. Receita	Descrição da Receita	2017	2018	2019	2020
1.7.1.8.12.1.1.01	Piso Básico Fixo-PAIF				
	<b>Total:</b>	<b>144.000</b>		<b>72.000</b>	<b>72.000</b>
	Direta:	144.000		72.000	72.000
	Indireta:				
1.7.1.8.12.1.1.02	Serviços de Fortalecimento de Vínculos - SCFV				
	<b>Total:</b>	<b>357.600</b>		<b>180.000</b>	<b>177.600</b>
	Direta:	357.600		180.000	177.600
	Indireta:				
1.7.1.8.12.1.1.03	Índice de Gestão Descentralizada - IGDBF				
	<b>Total:</b>	<b>112.150</b>		<b>54.200</b>	<b>57.950</b>
	Direta:	112.150		54.200	57.950
	Indireta:				
1.7.1.8.12.1.1.04	Piso Fixo de Média Complexiidade - CREAS				
	<b>Total:</b>	<b>156.000</b>		<b>78.000</b>	<b>78.000</b>
	Direta:	156.000		78.000	78.000
	Indireta:				
1.7.1.8.12.1.1.05	IGD SUAS				
	<b>Total:</b>	<b>28.500</b>		<b>20.500</b>	<b>8.000</b>
	Direta:	28.500		20.500	8.000
	Indireta:				
1.7.1.8.12.1.1.06	Programa Primeira Infância no SUAS - Criança Feliz				
	<b>Total:</b>	<b>177.812</b>		<b>65.000</b>	<b>112.812</b>
	Direta:	177.812		65.000	112.812
	Indireta:				
1.7.1.8.12.1.1.07	Outras Transferências de Recursos do FNAS				
	<b>Total:</b>	<b>70.000</b>		<b>50.000</b>	<b>20.000</b>
	Direta:	70.000		50.000	20.000
	Indireta:				
1.7.2.0.00.0.0.00	Transferências Intergovernamentais				
	<b>Total:</b>	<b>54.159.654</b>	<b>26.299.400</b>	<b>24.119.054</b>	<b>1.737.700</b>
	Direta:	54.159.654	26.299.400	24.119.054	1.737.700
	Indireta:				
1.7.2.1.00.0.0.00	Transferências da União				
	<b>Total:</b>	<b>32.165.719</b>	<b>16.423.000</b>	<b>15.742.719</b>	
	Direta:	32.165.719	16.423.000	15.742.719	
	Indireta:				
1.7.2.1.01.0.0.00	Participação na Receita da União				
	<b>Total:</b>	<b>24.988.900</b>	<b>12.702.000</b>	<b>12.286.900</b>	
	Direta:	24.988.900	12.702.000	12.286.900	
	Indireta:				
1.7.2.1.01.0.2.00	Cota-Parte do Fundo de Participação dos Municípios - Cota Mensal				
	<b>Total:</b>	<b>24.050.000</b>	<b>12.700.000</b>	<b>11.350.000</b>	
	Direta:	24.050.000	12.700.000	11.350.000	
	Indireta:				
1.7.2.1.01.0.3.00	Cota-Parte do Fundo de Participação dos Municípios - 1% Cota entregue no mês de dezembro				
	<b>Total:</b>	<b>456.900</b>		<b>456.900</b>	
	Direta:	456.900		456.900	
	Indireta:				



# Prefeitura Municipal de Natuba

Secretaria de Finanças

Departamento de Contabilidade - Orçamento-Programa de 2020 - R\$ 1,00

Demonstrativo da Evolução das Receitas Previstas nos Últimos 03 Exercícios

287

Cód. Receita	Descrição da Receita	2017	2018	2019	2020
1.7.2.1.01.0.4.00	Cota-Parte do Fundo de Participação dos Municípios- 1% Cota entregue no mês de julho				
	<b>Total:</b>	<b>479.500</b>	<b>479.500</b>		
	Direta:	479.500	479.500		
	Indireta:				
1.7.2.1.01.0.5.00	Cota-Parte do Imposto Sobre a Propriedade Territorial Rural				
	<b>Total:</b>	<b>2.500</b>	<b>2.000</b>	<b>500</b>	
	Direta:	2.500	2.000	500	
	Indireta:				
1.7.2.1.09.0.0.00	Outras Transferências da União				
	<b>Total:</b>	<b>500</b>	<b>500</b>		
	Direta:	500	500		
	Indireta:				
1.7.2.1.09.0.2.00	Outras Transferências da União - FEX				
	<b>Total:</b>	<b>500</b>	<b>500</b>		
	Direta:	500	500		
	Indireta:				
1.7.2.1.22.0.0.00	Transferência da Compensação Financeira pela Exploração de Recursos Naturais				
	<b>Total:</b>	<b>242.000</b>	<b>120.000</b>	<b>122.000</b>	
	Direta:	242.000	120.000	122.000	
	Indireta:				
1.7.2.1.22.7.0.00	Cota-Parte do Fundo Especial Petroleo - FEP				
	<b>Total:</b>	<b>242.000</b>	<b>120.000</b>	<b>122.000</b>	
	Direta:	242.000	120.000	122.000	
	Indireta:				
1.7.2.1.33.0.0.00	Transferência de Recursos do Sistema Único de Saúde <input type="checkbox"/> SUS <input type="checkbox"/> Repasses Fundo a Fun				
	<b>Total:</b>	<b>4.625.000</b>	<b>2.355.400</b>	<b>2.269.600</b>	
	Direta:	4.625.000	2.355.400	2.269.600	
	Indireta:				
1.7.2.1.33.0.1.00	PAB - FIXO				
	<b>Total:</b>	<b>288.000</b>	<b>288.000</b>		
	Direta:	288.000	288.000		
	Indireta:				
1.7.2.1.33.0.3.00	Ações Estruturante de Vigilância Sanitária				
	<b>Total:</b>	<b>12.000</b>	<b>12.000</b>		
	Direta:	12.000	12.000		
	Indireta:				
1.7.2.1.33.0.4.00	Agentes Comunitários de Saúde - ACS				
	<b>Total:</b>	<b>345.000</b>	<b>345.000</b>		
	Direta:	345.000	345.000		
	Indireta:				
1.7.2.1.33.0.5.00	Programa de Assistência Farmacêutica Básica				
	<b>Total:</b>	<b>78.000</b>	<b>78.000</b>		
	Direta:	78.000	78.000		
	Indireta:				
1.7.2.1.33.0.6.00	Piso Fixo de Vigilância e Promoção da Saúde - PFVPS				
	<b>Total:</b>	<b>72.500</b>	<b>72.500</b>		
	Direta:	72.500	72.500		
	Indireta:				



# Prefeitura Municipal de Natuba

Secretaria de Finanças

Departamento de Contabilidade - Orçamento-Programa de 2020 - R\$ 1,00

Demonstrativo da Evolução das Receitas Previstas nos Últimos 03 Exercícios

288

Cód. Receita	Descrição da Receita	2017	2018	2019	2020
1.7.2.1.33.0.7.00	Saúde da Família- SF				
	<b>Total:</b>	<b>515.000</b>	<b>515.000</b>		
	Direta:	515.000	515.000		
	Indireta:				
1.7.2.1.33.0.8.00	Saúde Bucal- SB				
	<b>Total:</b>	<b>167.600</b>	<b>167.600</b>		
	Direta:	167.600	167.600		
	Indireta:				
1.7.2.1.33.0.9.00	Núcleo de Apoio a Saúde da Família - NASF				
	<b>Total:</b>	<b>144.000</b>	<b>144.000</b>		
	Direta:	144.000	144.000		
	Indireta:				
1.7.2.1.33.1.1.10	Piso de Atenção Básica Fixo (PAB Fixo)				
	<b>Total:</b>	<b>300.000</b>	<b>300.000</b>		
	Direta:	300.000	300.000		
	Indireta:				
1.7.2.1.33.1.1.31	Saúde da Família				
	<b>Total:</b>	<b>550.000</b>	<b>550.000</b>		
	Direta:	550.000	550.000		
	Indireta:				
1.7.2.1.33.1.1.32	Agentes Comunitários de Saúde				
	<b>Total:</b>	<b>320.000</b>	<b>320.000</b>		
	Direta:	320.000	320.000		
	Indireta:				
1.7.2.1.33.1.1.33	Saúde Bucal				
	<b>Total:</b>	<b>120.000</b>	<b>120.000</b>		
	Direta:	120.000	120.000		
	Indireta:				
1.7.2.1.33.1.1.34	Compensação de Especialidades Regionais				
	<b>Total:</b>	<b>20.400</b>	<b>20.400</b>		
	Direta:	20.400	20.400		
	Indireta:				
1.7.2.1.33.1.1.38	Nucleo de Apoio a Saúde da Família - NASF				
	<b>Total:</b>	<b>20.000</b>	<b>20.000</b>		
	Direta:	20.000	20.000		
	Indireta:				
1.7.2.1.33.1.2.10	Gestão Plena de Sistema Municipal - Média e Alta Complexidade				
	<b>Total:</b>	<b>300.000</b>	<b>300.000</b>		
	Direta:	300.000	300.000		
	Indireta:				
1.7.2.1.33.1.2.12	SAMU - Serviço de Atendimento Móvel de Urgência				
	<b>Total:</b>	<b>307.500</b>	<b>150.000</b>	<b>157.500</b>	
	Direta:	307.500	150.000	157.500	
	Indireta:				
1.7.2.1.33.1.2.20	Fundo de Ações Estratégicas e Compensação - FAEC				
	<b>Total:</b>	<b>10.000</b>	<b>10.000</b>		
	Direta:	10.000	10.000		
	Indireta:				





# Prefeitura Municipal de Natuba

Secretaria de Finanças

Departamento de Contabilidade - Orçamento-Programa de 2020 - R\$ 1,00

Demonstrativo da Evolução das Receitas Previstas nos Últimos 03 Exercícios

289

Cód. Receita	Descrição da Receita	2017	2018	2019	2020
1.7.2.1.33.1.3.10	Vigilância Epidemiológica e Ambiental a Saúde				
	<b>Total:</b>	<b>65.000</b>	<b>65.000</b>		
	Direta:	65.000	65.000		
	Indireta:				
1.7.2.1.33.1.3.20	Transferência de Recursos do Sistema Único de Saúde <input type="checkbox"/> SUS <input type="checkbox"/> Repasses Fundo a Fundo				
	<b>Total:</b>	<b>40.000</b>	<b>40.000</b>		
	Direta:	40.000	40.000		
	Indireta:				
1.7.2.1.33.1.4.00	Teto Municipal da Média e Alta Complexidade Ambulatorial e Hospitalar				
	<b>Total:</b>	<b>340.000</b>		<b>340.000</b>	
	Direta:	340.000		340.000	
	Indireta:				
1.7.2.1.33.1.4.10	Transferência de Recursos do Sistema Único de Saúde <input type="checkbox"/> SUS <input type="checkbox"/> Repasses Fundo a Fundo				
	<b>Total:</b>	<b>110.000</b>	<b>110.000</b>		
	Direta:	110.000	110.000		
	Indireta:				
1.7.2.1.33.9.9.00	Outros Programas Financ. por Trans. Fundo a Fundo				
	<b>Total:</b>	<b>500.000</b>	<b>350.000</b>	<b>150.000</b>	
	Direta:	500.000	350.000	150.000	
	Indireta:				
1.7.2.1.34.0.0.00	Transferências de Recursos do Fundo Nacional de Assistência Social <input type="checkbox"/> FNAS				
	<b>Total:</b>	<b>876.500</b>	<b>377.000</b>	<b>499.500</b>	
	Direta:	876.500	377.000	499.500	
	Indireta:				
1.7.2.1.34.0.2.00	Piso Básico Fixo-PAIF				
	<b>Total:</b>	<b>72.000</b>		<b>72.000</b>	
	Direta:	72.000		72.000	
	Indireta:				
1.7.2.1.34.0.4.00	Serviços de Fortalecimento de Vínculos - SCFV				
	<b>Total:</b>	<b>168.000</b>		<b>168.000</b>	
	Direta:	168.000		168.000	
	Indireta:				
1.7.2.1.34.1.0.00	Índice de Gestão Descentralizada - IGDBF				
	<b>Total:</b>	<b>52.500</b>		<b>52.500</b>	
	Direta:	52.500		52.500	
	Indireta:				
1.7.2.1.34.1.1.99	Piso Fixo de Média Complexiidade - CREAS				
	<b>Total:</b>	<b>78.000</b>		<b>78.000</b>	
	Direta:	78.000		78.000	
	Indireta:				
1.7.2.1.34.1.3.00	IGD SUAS				
	<b>Total:</b>	<b>20.500</b>		<b>20.500</b>	
	Direta:	20.500		20.500	
	Indireta:				
1.7.2.1.34.1.4.00	Programa Primeira Infância no SUAS - Criança Feliz				
	<b>Total:</b>	<b>60.000</b>		<b>60.000</b>	
	Direta:	60.000		60.000	
	Indireta:				



# Prefeitura Municipal de Natuba

Secretaria de Finanças

Departamento de Contabilidade - Orçamento-Programa de 2020 - R\$ 1,00

Demonstrativo da Evolução das Receitas Previstas nos Últimos 03 Exercícios

290

Cód. Receita	Descrição da Receita	2017	2018	2019	2020
1.7.2.1.34.9.9.00	Outras Transferências de Recursos do FNAS				
	<b>Total:</b>	<b>425.500</b>	<b>377.000</b>	<b>48.500</b>	
	Direta:	425.500	377.000	48.500	
	Indireta:				
1.7.2.1.35.0.0.00	Transferências de Recursos do Fundo Nacional do Desenvolvimento da Educação <input type="checkbox"/> FN				
	<b>Total:</b>	<b>1.278.019</b>	<b>716.600</b>	<b>561.419</b>	
	Direta:	1.278.019	716.600	561.419	
	Indireta:				
1.7.2.1.35.0.1.00	Transferências do Salário-Educação				
	<b>Total:</b>	<b>462.000</b>	<b>270.000</b>	<b>192.000</b>	
	Direta:	462.000	270.000	192.000	
	Indireta:				
1.7.2.1.35.0.2.00	Programa Dinheiro Direto nas Escolas - PDDE				
	<b>Total:</b>	<b>14.500</b>	<b>5.000</b>	<b>9.500</b>	
	Direta:	14.500	5.000	9.500	
	Indireta:				
1.7.2.1.35.0.3.00	Transferências Diretas do FNDE -Programa Nacional de Alimentação Escolar - PNAE				
	<b>Total:</b>	<b>436.267</b>	<b>310.000</b>	<b>126.267</b>	
	Direta:	436.267	310.000	126.267	
	Indireta:				
1.7.2.1.35.0.4.00	Transferências Diretas do FNDE ao Programa Nacional de Apoio ao Transporte Escolar - PNAT				
	<b>Total:</b>	<b>185.652</b>	<b>60.000</b>	<b>125.652</b>	
	Direta:	185.652	60.000	125.652	
	Indireta:				
1.7.2.1.35.0.6.00	Programa de Apoio Sistema Ensino p/Atendimento ao EJA - PEJA				
	<b>Total:</b>	<b>58.000</b>		<b>58.000</b>	
	Direta:	58.000		58.000	
	Indireta:				
1.7.2.1.35.9.9.00	Outras Programas do FNDE				
	<b>Total:</b>	<b>50.000</b>		<b>50.000</b>	
	Direta:	50.000		50.000	
	Indireta:				
1.7.2.1.35.9.9.99	Outras Transferências Diretas do Fundo Nacional do Desenvolvimento da Educação <input type="checkbox"/> FNDE				
	<b>Total:</b>	<b>71.600</b>	<b>71.600</b>		
	Direta:	71.600	71.600		
	Indireta:				
1.7.2.1.36.0.0.00	Transferência Financeira do ICMS <input type="checkbox"/> Desoneração <input type="checkbox"/> L.C. Nº 87/96				
	<b>Total:</b>	<b>4.800</b>	<b>2.000</b>	<b>2.800</b>	
	Direta:	4.800	2.000	2.800	
	Indireta:				
1.7.2.1.99.0.0.00	Outras Transferências da União				
	<b>Total:</b>	<b>150.000</b>	<b>150.000</b>		
	Direta:	150.000	150.000		
	Indireta:				
1.7.2.1.99.9.9.00	Demais Transferências da União				
	<b>Total:</b>	<b>150.000</b>	<b>150.000</b>		
	Direta:	150.000	150.000		
	Indireta:				



# Prefeitura Municipal de Natuba

Secretaria de Finanças

Departamento de Contabilidade - Orçamento-Programa de 2020 - R\$ 1,00

Demonstrativo da Evolução das Receitas Previstas nos Últimos 03 Exercícios

291

Cód. Receita	Descrição da Receita	2017	2018	2019	2020
1.7.2.00.0.0.00	Transferências dos Estados				
	<b>Total:</b>	<b>3.763.500</b>	<b>2.157.000</b>	<b>1.606.500</b>	
	Direta:	3.763.500	2.157.000	1.606.500	
	Indireta:				
1.7.2.2.01.0.0.00	Participação na Receita dos Estados				
	<b>Total:</b>	<b>3.712.000</b>	<b>2.157.000</b>	<b>1.555.000</b>	
	Direta:	3.712.000	2.157.000	1.555.000	
	Indireta:				
1.7.2.2.01.0.1.00	Cota parte do ICMS				
	<b>Total:</b>	<b>3.482.500</b>	<b>2.000.000</b>	<b>1.482.500</b>	
	Direta:	3.482.500	2.000.000	1.482.500	
	Indireta:				
1.7.2.2.01.0.2.00	Cota Parte do IPVA				
	<b>Total:</b>	<b>193.500</b>	<b>150.000</b>	<b>43.500</b>	
	Direta:	193.500	150.000	43.500	
	Indireta:				
1.7.2.2.01.0.4.00	Cota-Parte do IPI sobre Exportação				
	<b>Total:</b>	<b>6.000</b>	<b>5.000</b>	<b>1.000</b>	
	Direta:	6.000	5.000	1.000	
	Indireta:				
1.7.2.2.01.1.3.00	Cota-Parte Contribuição de Intervenção no Domínio Economico				
	<b>Total:</b>	<b>30.000</b>	<b>2.000</b>	<b>28.000</b>	
	Direta:	30.000	2.000	28.000	
	Indireta:				
1.7.2.2.33.0.0.00	Transferência de Recursos do Estado para Programas de Saúde <input type="checkbox"/> Repasse Fundo a Fu				
	<b>Total:</b>	<b>13.500</b>		<b>13.500</b>	
	Direta:	13.500		13.500	
	Indireta:				
1.7.2.2.34.0.0.00	Transferência do Fundo Estadual de Assistência Social - FEAS (Co-Financiamento)				
	<b>Total:</b>	<b>38.000</b>		<b>38.000</b>	
	Direta:	38.000		38.000	
	Indireta:				
1.7.2.4.00.0.0.00	Transferências Multigovernamentais				
	<b>Total:</b>	<b>14.489.235</b>	<b>7.719.400</b>	<b>6.769.835</b>	
	Direta:	14.489.235	7.719.400	6.769.835	
	Indireta:				
1.7.2.4.01.0.0.00	Transferências de Recursos do Fundo de Manutenção e Desenvolvimento da Educação Básica - FUNDEB				
	<b>Total:</b>	<b>13.325.817</b>	<b>7.219.400</b>	<b>6.106.417</b>	
	Direta:	13.325.817	7.219.400	6.106.417	
	Indireta:				
1.7.2.4.02.0.0.00	Transf. de Recursos de Complementação da União ao FUNDEB				
	<b>Total:</b>	<b>1.163.418</b>	<b>500.000</b>	<b>663.418</b>	
	Direta:	1.163.418	500.000	663.418	
	Indireta:				
1.7.2.8.00.0.0.00	Transferências dos Estados - Específicas de Estados, DF e Municípios				
	<b>Total:</b>	<b>3.741.200</b>		<b>1.737.700</b>	<b>2.003.500</b>
	Direta:	3.741.200		1.737.700	2.003.500
	Indireta:				



# Prefeitura Municipal de Natuba

Secretaria de Finanças

Departamento de Contabilidade - Orçamento-Programa de 2020 - R\$ 1,00

Demonstrativo da Evolução das Receitas Previstas nos Últimos 03 Exercícios

292

Cód. Receita	Descrição da Receita	2017	2018	2019	2020
1.7.2.8.01.0.0.00	Participação na Receita dos Estados				
	<b>Total:</b>	<b>3.472.800</b>		<b>1.648.500</b>	<b>1.824.300</b>
	Direta:	3.472.800		1.648.500	1.824.300
	Indireta:				
1.7.2.8.01.1.1.00	Cota-Parte do ICMS				
	<b>Total:</b>	<b>3.301.500</b>		<b>1.560.000</b>	<b>1.741.500</b>
	Direta:	3.301.500		1.560.000	1.741.500
	Indireta:				
1.7.2.8.01.2.1.00	Cota-Parte do IPVA				
	<b>Total:</b>	<b>130.300</b>		<b>62.000</b>	<b>68.300</b>
	Direta:	130.300		62.000	68.300
	Indireta:				
1.7.2.8.01.3.1.00	Cota-Parte do IPI				
	<b>Total:</b>	<b>1.000</b>		<b>500</b>	<b>500</b>
	Direta:	1.000		500	500
	Indireta:				
1.7.2.8.01.4.1.00	Cota-Parte da Contribuição de Intervenção no Domínio Econômico <input type="checkbox"/> CIDE				
	<b>Total:</b>	<b>40.000</b>		<b>26.000</b>	<b>14.000</b>
	Direta:	40.000		26.000	14.000
	Indireta:				
1.7.2.8.03.0.0.00	Transferência de Recursos do Estado para Programas de Saúde <input type="checkbox"/> Repasse Fundo a Fundo				
	<b>Total:</b>	<b>110.000</b>		<b>10.000</b>	<b>100.000</b>
	Direta:	110.000		10.000	100.000
	Indireta:				
1.7.2.8.03.1.1.00	Transferência de Recursos do Estado para Programas de Saúde <input type="checkbox"/> Repasse Fundo a Fundo				
	<b>Total:</b>	<b>110.000</b>		<b>10.000</b>	<b>100.000</b>
	Direta:	110.000		10.000	100.000
	Indireta:				
1.7.2.8.07.0.0.00	Transferências de Estados destinadas à Assistência Social				
	<b>Total:</b>	<b>76.000</b>		<b>38.000</b>	<b>38.000</b>
	Direta:	76.000		38.000	38.000
	Indireta:				
1.7.2.8.07.1.1.00	Transferências de Estados destinadas à Assistência Social				
	<b>Total:</b>	<b>76.000</b>		<b>38.000</b>	<b>38.000</b>
	Direta:	76.000		38.000	38.000
	Indireta:				
1.7.2.8.10.0.0.00	Transferência de Convênios dos Estados e do Distrito Federal e de Suas Entidades				
	<b>Total:</b>	<b>82.400</b>		<b>41.200</b>	<b>41.200</b>
	Direta:	82.400		41.200	41.200
	Indireta:				
1.7.2.8.10.2.1.00	Transferências de Convênio dos Estados Destinadas a Programas de Educação				
	<b>Total:</b>	<b>82.400</b>		<b>41.200</b>	<b>41.200</b>
	Direta:	82.400		41.200	41.200
	Indireta:				
1.7.5.0.00.0.0.00	Transferências de Outras Instituições Públicas				
	<b>Total:</b>	<b>13.706.588</b>		<b>6.761.200</b>	<b>6.945.388</b>
	Direta:	13.706.588		6.761.200	6.945.388
	Indireta:				



Cód. Receita	Descrição da Receita	2017	2018	2019	2020
1.7.5.8.00.0.0.00	Transferências de Outras Instituições Públicas - Específicas de Estados, DF e Municípios				
	<b>Total:</b>	<b>13.706.588</b>		<b>6.761.200</b>	<b>6.945.388</b>
	Direta:	13.706.588		6.761.200	6.945.388
	Indireta:				
1.7.5.8.01.0.0.00	Transferências de Recursos do Fundo de Manutenção e Desenvolvimento da Educação Básica e de Valorização dos Profissionais da				
	<b>Total:</b>	<b>13.706.588</b>		<b>6.761.200</b>	<b>6.945.388</b>
	Direta:	13.706.588		6.761.200	6.945.388
	Indireta:				
1.7.5.8.01.1.1.00	Transferências de Recursos do Fundo de Manutenção e Desenvolvimento da Educação Básica e de Valorização dos Profissionais da				
	<b>Total:</b>	<b>13.706.588</b>		<b>6.761.200</b>	<b>6.945.388</b>
	Direta:	13.706.588		6.761.200	6.945.388
	Indireta:				
1.7.6.0.00.0.0.00	Transferências de Convênios				
	<b>Total:</b>	<b>2.496.500</b>	<b>2.325.500</b>	<b>171.000</b>	
	Direta:	2.496.500	2.325.500	171.000	
	Indireta:				
1.7.6.1.00.0.0.00	Transferências de Convênios da União e de Suas Entidades				
	<b>Total:</b>	<b>1.786.500</b>	<b>1.675.500</b>	<b>111.000</b>	
	Direta:	1.786.500	1.675.500	111.000	
	Indireta:				
1.7.6.1.01.0.0.00	Transferências de Convênios da União para o Sistema Único de Saúde - SUS				
	<b>Total:</b>	<b>575.000</b>	<b>575.000</b>		
	Direta:	575.000	575.000		
	Indireta:				
1.7.6.1.01.1.4.00	Outros Convênios da União - Saúde				
	<b>Total:</b>	<b>575.000</b>	<b>575.000</b>		
	Direta:	575.000	575.000		
	Indireta:				
1.7.6.1.03.0.0.00	Transf Convênios União Destinada a Programas Assist Social				
	<b>Total:</b>	<b>1.100.500</b>	<b>1.100.500</b>		
	Direta:	1.100.500	1.100.500		
	Indireta:				
1.7.6.1.08.0.0.00	Transferências de Convênio da União destinadas a Programas de Esportes				
	<b>Total:</b>	<b>103.000</b>		<b>103.000</b>	
	Direta:	103.000		103.000	
	Indireta:				
1.7.6.1.99.0.0.00	Outras Transferências de Convênios da União				
	<b>Total:</b>	<b>8.000</b>		<b>8.000</b>	
	Direta:	8.000		8.000	
	Indireta:				
1.7.6.2.00.0.0.00	Transferência de Convênios dos Estados e do Distrito Federal e de Suas Entidades				
	<b>Total:</b>	<b>710.000</b>	<b>650.000</b>	<b>60.000</b>	
	Direta:	710.000	650.000	60.000	
	Indireta:				
1.7.6.2.01.0.0.00	Transferências de Convênios Estados para o Sistema Único de Saúde - SUS				
	<b>Total:</b>	<b>200.000</b>	<b>200.000</b>		
	Direta:	200.000	200.000		
	Indireta:				



# Prefeitura Municipal de Natuba

Secretaria de Finanças

Departamento de Contabilidade - Orçamento-Programa de 2020 - R\$ 1,00

Demonstrativo da Evolução das Receitas Previstas nos Últimos 03 Exercícios

Cód. Receita	Descrição da Receita	2017	2018	2019	2020
1.7.6.2.02.0.0.00	Transferências de Convênio dos Estados Destinadas a Programas de Educação				
	<b>Total:</b>	<b>110.000</b>	<b>50.000</b>	<b>60.000</b>	
	Direta:	110.000	50.000	60.000	
	Indireta:				
1.7.6.2.99.0.0.00	Outras Transf. de Convênios dos Estados				
	<b>Total:</b>	<b>400.000</b>	<b>400.000</b>		
	Direta:	400.000	400.000		
	Indireta:				
1.9.0.0.00.0.0.00	Outras Receitas Correntes				
	<b>Total:</b>	<b>184.500</b>	<b>123.000</b>	<b>37.000</b>	<b>12.500</b>
	Direta:	184.500	123.000	37.000	12.500
	Indireta:				
1.9.1.0.00.0.0.00	Multas Administrativas, Contratuais e Judiciais				
	<b>Total:</b>	<b>3.000</b>	<b>3.000</b>		
	Direta:	3.000	3.000		
	Indireta:				
1.9.1.1.00.0.0.00	Multas e Juros de Mora dos Tributos				
	<b>Total:</b>	<b>3.000</b>	<b>3.000</b>		
	Direta:	3.000	3.000		
	Indireta:				
1.9.1.1.38.0.0.00	Multas e Juros de Mora do IPTU				
	<b>Total:</b>	<b>1.000</b>	<b>1.000</b>		
	Direta:	1.000	1.000		
	Indireta:				
1.9.1.1.39.0.0.00	Multas e Juros de Mora do ITBI				
	<b>Total:</b>	<b>1.000</b>	<b>1.000</b>		
	Direta:	1.000	1.000		
	Indireta:				
1.9.1.1.40.0.0.00	Multas e Juros de Mora do ISS				
	<b>Total:</b>	<b>1.000</b>	<b>1.000</b>		
	Direta:	1.000	1.000		
	Indireta:				
1.9.2.0.00.0.0.00	Indenizações e Restituições				
	<b>Total:</b>	<b>44.000</b>	<b>20.000</b>	<b>2.000</b>	<b>10.000</b>
	Direta:	44.000	20.000	2.000	10.000
	Indireta:				
1.9.2.2.00.0.0.00	Restituições				
	<b>Total:</b>	<b>44.000</b>	<b>20.000</b>	<b>2.000</b>	<b>10.000</b>
	Direta:	44.000	20.000	2.000	10.000
	Indireta:				
1.9.2.2.99.0.0.00	Outras Restituições				
	<b>Total:</b>	<b>22.000</b>	<b>20.000</b>	<b>2.000</b>	
	Direta:	22.000	20.000	2.000	
	Indireta:				
1.9.2.2.99.1.1.00	Outras Restituições				
	<b>Total:</b>	<b>22.000</b>		<b>10.000</b>	<b>12.000</b>
	Direta:	22.000		10.000	12.000
	Indireta:				

**Prefeitura Municipal de Natuba**

Secretaria de Finanças

Departamento de Contabilidade - Orçamento-Programa de 2020 - R\$ 1,00

Demonstrativo da Evolução das Receitas Previstas nos Últimos 03 Exercícios

295

Cód. Receita	Descrição da Receita		2017	2018	2019	2020
1.9.3.0.00.0.0.00	Bens, Direitos e Valores Incorporados ao Patrimônio Público					
	<b>Total:</b>	<b>60.000</b>	<b>50.000</b>	<b>10.000</b>		
	Direta:	60.000	50.000	10.000		
	Indireta:					
1.9.3.1.00.0.0.00	Receita da Dívida Ativa Tributária					
	<b>Total:</b>	<b>60.000</b>	<b>50.000</b>	<b>10.000</b>		
	Direta:	60.000	50.000	10.000		
	Indireta:					
1.9.3.1.11.0.0.00	Receita da Dívida Ativa do Imposto sobre a Propriedade Predial e Territorial Urb					
	<b>Total:</b>	<b>10.000</b>		<b>10.000</b>		
	Direta:	10.000		10.000		
	Indireta:					
1.9.3.1.11.0.0.01	Receita da Dívida Ativa do Imposto sobre a Propriedade Predial e Territorial Urbana <input type="checkbox"/> IPTU					
	<b>Total:</b>	<b>50.000</b>	<b>50.000</b>			
	Direta:	50.000	50.000			
	Indireta:					
1.9.9.0.00.0.0.00	Receitas Diversas					
	<b>Total:</b>	<b>77.500</b>	<b>50.000</b>	<b>25.000</b>	<b>2.000</b>	<b>500</b>
	Direta:	77.500	50.000	25.000	2.000	500
	Indireta:					
1.9.9.0.99.0.0.00	Outras Receitas					
	<b>Total:</b>	<b>25.000</b>		<b>25.000</b>		
	Direta:	25.000		25.000		
	Indireta:					
1.9.9.0.99.0.2.00	Outras Receitas - Financeiras					
	<b>Total:</b>	<b>50.000</b>	<b>50.000</b>			
	Direta:	50.000	50.000			
	Indireta:					
1.9.9.0.99.1.1.01	Outras Receitas					
	<b>Total:</b>	<b>2.500</b>			<b>2.000</b>	<b>500</b>
	Direta:	2.500			2.000	500
	Indireta:					
<b>2.0.0.0.00.0.0.00</b>	<b>Receitas de Capital</b>					
	<b>Total:</b>	<b>15.606.324</b>	<b>550.300</b>	<b>6.867.143</b>	<b>6.192.881</b>	<b>1.996.000</b>
	Direta:	15.606.324	550.300	6.867.143	6.192.881	1.996.000
	Indireta:					
2.2.0.0.00.0.0.00	Alienação de Bens					
	<b>Total:</b>	<b>12.000</b>		<b>5.000</b>	<b>5.000</b>	<b>2.000</b>
	Direta:	12.000		5.000	5.000	2.000
	Indireta:					
2.2.1.0.00.0.0.00	Alienação de Bens Móveis					
	<b>Total:</b>	<b>12.000</b>		<b>5.000</b>	<b>5.000</b>	<b>2.000</b>
	Direta:	12.000		5.000	5.000	2.000
	Indireta:					
2.2.1.0.01.0.0.00	Alienação de Bens Móveis					
	<b>Total:</b>	<b>5.000</b>		<b>5.000</b>		
	Direta:	5.000		5.000		
	Indireta:					



Cód. Receita	Descrição da Receita	2017	2018	2019	2020
2.2.1.3.00.0.0.00	Alienação de Bens Móveis e Semoventes				
	<b>Total:</b>	<b>7.000</b>		<b>5.000</b>	<b>2.000</b>
	Direta:	7.000		5.000	2.000
	Indireta:				
2.2.1.3.00.1.1.00	Alienação de Bens Móveis e Semoventes				
	<b>Total:</b>	<b>7.000</b>		<b>5.000</b>	<b>2.000</b>
	Direta:	7.000		5.000	2.000
	Indireta:				
2.3.0.0.00.0.0.00	Amortização de Empréstimos				
	<b>Total:</b>	<b>30.000</b>	<b>30.000</b>		
	Direta:	30.000	30.000		
	Indireta:				
2.3.0.0.99.0.0.00	Amortização de Financiamentos Diversos				
	<b>Total:</b>	<b>30.000</b>	<b>30.000</b>		
	Direta:	30.000	30.000		
	Indireta:				
2.4.0.0.00.0.0.00	Transferências de Capital				
	<b>Total:</b>	<b>15.564.324</b>	<b>550.300</b>	<b>6.832.143</b>	<b>6.187.881</b>
	Direta:	15.564.324	550.300	6.832.143	6.187.881
	Indireta:				
2.4.1.0.00.0.0.00	Transferências da União e de suas Entidades				
	<b>Total:</b>	<b>8.181.881</b>		<b>6.187.881</b>	<b>1.994.000</b>
	Direta:	8.181.881		6.187.881	1.994.000
	Indireta:				
2.4.1.8.00.0.0.00	Transferências da União - Específicas de Estados, DF e Municípios				
	<b>Total:</b>	<b>8.181.881</b>		<b>6.187.881</b>	<b>1.994.000</b>
	Direta:	8.181.881		6.187.881	1.994.000
	Indireta:				
2.4.1.8.04.0.0.00	Transferências de Recursos do Sistema Único de Saúde <input type="checkbox"/> SUS - Bloco Investimentos na Rede de Serviços Públicos de Saúde				
	<b>Total:</b>	<b>1.100.000</b>		<b>700.000</b>	<b>400.000</b>
	Direta:	1.100.000		700.000	400.000
	Indireta:				
2.4.1.8.04.1.1.00	Transferências de Recursos do Sistema Único de Saúde <input type="checkbox"/> SUS destinados à Atenção Básica				
	<b>Total:</b>	<b>800.000</b>		<b>500.000</b>	<b>300.000</b>
	Direta:	800.000		500.000	300.000
	Indireta:				
2.4.1.8.04.2.1.00	Transferências de Recursos do Sistema Único de Saúde <input type="checkbox"/> SUS destinados à Atenção de Média e Alta Complexidade Ambulatorial e				
	<b>Total:</b>	<b>300.000</b>		<b>200.000</b>	<b>100.000</b>
	Direta:	300.000		200.000	100.000
	Indireta:				
2.4.1.8.05.0.0.00	Transferências de Recursos Destinados a Programas de Educação				
	<b>Total:</b>	<b>850.000</b>		<b>650.000</b>	<b>200.000</b>
	Direta:	850.000		650.000	200.000
	Indireta:				
2.4.1.8.05.1.1.00	Transferências de Recursos Destinados a Programas de Educação				
	<b>Total:</b>	<b>650.000</b>		<b>650.000</b>	
	Direta:	650.000		650.000	
	Indireta:				





Cód. Receita	Descrição da Receita	2017	2018	2019	2020
2.4.1.8.05.9.1.00	Transferências de Recursos Destinados a Programas de Educação				
	<b>Total:</b>	<b>200.000</b>			<b>200.000</b>
	Direta:	200.000			200.000
	Indireta:				
2.4.1.8.10.0.0.00	Transferência de Convênios da União e de suas Entidades				
	<b>Total:</b>	<b>5.751.881</b>		<b>4.487.881</b>	<b>1.264.000</b>
	Direta:	5.751.881		4.487.881	1.264.000
	Indireta:				
2.4.1.8.10.1.1.01	Transferências de Convênio da União - FUNASA				
	<b>Total:</b>	<b>1.852.000</b>		<b>1.350.000</b>	<b>502.000</b>
	Direta:	1.852.000		1.350.000	502.000
	Indireta:				
2.4.1.8.10.9.1.00	Transferências de Convênios da União <input type="checkbox"/> Turismo				
	<b>Total:</b>	<b>994.300</b>		<b>693.800</b>	<b>300.500</b>
	Direta:	994.300		693.800	300.500
	Indireta:				
2.4.1.8.10.9.1.01	Transferências de Convênio da União - Ministério da Cidadania				
	<b>Total:</b>	<b>323.181</b>		<b>273.181</b>	<b>50.000</b>
	Direta:	323.181		273.181	50.000
	Indireta:				
2.4.1.8.10.9.1.02	Transferências de Convênio da União - Ministério do Desenvolvimento Regional				
	<b>Total:</b>	<b>1.659.900</b>		<b>1.509.900</b>	<b>150.000</b>
	Direta:	1.659.900		1.509.900	150.000
	Indireta:				
2.4.1.8.10.9.1.03	Transferências de Convênio da União - Ministério da Agricultura, Pecuária e Abastecimento				
	<b>Total:</b>	<b>300.500</b>		<b>200.000</b>	<b>100.500</b>
	Direta:	300.500		200.000	100.500
	Indireta:				
2.4.1.8.10.9.1.04	Transferências de Convênio da União para os Programas da Assistência Social				
	<b>Total:</b>	<b>622.000</b>		<b>461.000</b>	<b>161.000</b>
	Direta:	622.000		461.000	161.000
	Indireta:				
2.4.1.8.12.0.0.00	Transferências de Recursos do Fundo Nacional de Assistência Social <input type="checkbox"/> FNAS				
	<b>Total:</b>	<b>480.000</b>		<b>350.000</b>	<b>130.000</b>
	Direta:	480.000		350.000	130.000
	Indireta:				
2.4.1.8.12.1.1.00	Transferências de Recursos do Fundo Nacional de Assistência Social <input type="checkbox"/> FNAS				
	<b>Total:</b>	<b>480.000</b>		<b>350.000</b>	<b>130.000</b>
	Direta:	480.000		350.000	130.000
	Indireta:				
2.4.2.0.00.0.0.00	Transferências Intergovernamentais				
	<b>Total:</b>	<b>2.729.590</b>	<b>2.729.590</b>		
	Direta:	2.729.590	2.729.590		
	Indireta:				
2.4.2.1.00.0.0.00	Transferências da União				
	<b>Total:</b>	<b>2.729.590</b>	<b>2.729.590</b>		
	Direta:	2.729.590	2.729.590		
	Indireta:				

**Prefeitura Municipal de Natuba**

Secretaria de Finanças

Departamento de Contabilidade - Orçamento-Programa de 2020 - R\$ 1,00

Demonstrativo da Evolução das Receitas Previstas nos Últimos 03 Exercícios

298

Cód. Receita	Descrição da Receita	2017	2018	2019	2020
2.4.2.1.01.0.0.00	Transferências de Recursos do Sistema Único de Saúde □SUS				
	<b>Total:</b>	<b>1.529.590</b>	<b>1.529.590</b>		
	Direta:	1.529.590	1.529.590		
	Indireta:				
2.4.2.1.02.0.0.00	Transferências de Recursos Destinados a Programas de Educação				
	<b>Total:</b>	<b>850.000</b>	<b>850.000</b>		
	Direta:	850.000	850.000		
	Indireta:				
2.4.2.1.03.0.0.00	Transferências de Recursos - FNAS				
	<b>Total:</b>	<b>350.000</b>	<b>350.000</b>		
	Direta:	350.000	350.000		
	Indireta:				
2.4.7.0.00.0.0.00	Transferências de Convênios				
	<b>Total:</b>	<b>4.652.853</b>	<b>550.300</b>	<b>4.102.553</b>	
	Direta:	4.652.853	550.300	4.102.553	
	Indireta:				
2.4.7.1.00.0.0.00	Transferência de Convênios da União e de suas Entidades				
	<b>Total:</b>	<b>4.602.853</b>	<b>500.300</b>	<b>4.102.553</b>	
	Direta:	4.602.853	500.300	4.102.553	
	Indireta:				
2.4.7.1.02.0.0.00	Transferências Convênios da União p/ Prog de Educação				
	<b>Total:</b>	<b>500.300</b>	<b>500.300</b>		
	Direta:	500.300	500.300		
	Indireta:				
2.4.7.1.07.0.0.00	Transferências de Convênio da União - Ministério das Cidades				
	<b>Total:</b>	<b>792.053</b>		<b>792.053</b>	
	Direta:	792.053		792.053	
	Indireta:				
2.4.7.1.08.0.0.00	Transferências de Convênio da União - Ministério da Integração Nacional				
	<b>Total:</b>	<b>1.100.000</b>		<b>1.100.000</b>	
	Direta:	1.100.000		1.100.000	
	Indireta:				
2.4.7.1.09.0.0.00	Transferências de Convênio da União - Ministério do Desenvolvimento Agrário				
	<b>Total:</b>	<b>200.000</b>		<b>200.000</b>	
	Direta:	200.000		200.000	
	Indireta:				
2.4.7.1.12.0.0.00	Transferências de Convênio da União - FUNASA				
	<b>Total:</b>	<b>1.350.000</b>		<b>1.350.000</b>	
	Direta:	1.350.000		1.350.000	
	Indireta:				
2.4.7.1.14.0.0.00	Transferências de Convênio da União para os Programas da Assistência Social				
	<b>Total:</b>	<b>460.500</b>		<b>460.500</b>	
	Direta:	460.500		460.500	
	Indireta:				
2.4.7.1.16.0.0.00	Transferências de Convênio da União - Ministério dos Esportes				
	<b>Total:</b>	<b>200.000</b>		<b>200.000</b>	
	Direta:	200.000		200.000	
	Indireta:				

**Prefeitura Municipal de Natuba**

Secretaria de Finanças

Departamento de Contabilidade - Orçamento-Programa de 2020 - R\$ 1,00

Demonstrativo da Evolução das Receitas Previstas nos Últimos 03 Exercícios

299

Cód. Receita	Descrição da Receita	2017	2018	2019	2020
2.4.7.2.00.0.0.00	Transferência de Convênios dos Estados e do Distrito Federal e de suas Entidades				
	<b>Total:</b>	<b>50.000</b>	<b>50.000</b>		
	Direta:	50.000	50.000		
	Indireta:				
2.4.7.2.02.0.0.00	Transferências de Convênios dos Estados destinadas a Programas de Educação				
	<b>Total:</b>	<b>50.000</b>	<b>50.000</b>		
	Direta:	50.000	50.000		
	Indireta:				
<b>9.0.0.0.00.0.0.00</b>	<b>Receitas Correntes</b>				
	<b>Total:</b>	<b>10.858.300</b>	<b>2.571.800</b>	<b>2.576.060</b>	<b>2.754.960</b>
	Direta:	10.858.300	2.571.800	2.576.060	2.754.960
	Indireta:				
9.5.0.0.00.0.0.00	Receita Industrial				
	<b>Total:</b>	<b>5.147.860</b>	<b>2.571.800</b>	<b>2.576.060</b>	
	Direta:	5.147.860	2.571.800	2.576.060	
	Indireta:				
9.5.1.7.21.0.1.02	Dedução de Receita do FPM FUNDEB				
	<b>Total:</b>	<b>4.510.000</b>	<b>2.240.000</b>	<b>2.270.000</b>	
	Direta:	4.510.000	2.240.000	2.270.000	
	Indireta:				
9.5.1.7.21.0.1.05	Dedução de Receita para Formação do FUNDEB - ITR				
	<b>Total:</b>	<b>500</b>	<b>400</b>	<b>100</b>	
	Direta:	500	400	100	
	Indireta:				
9.5.1.7.21.3.6.00	Dedução de Receita para a Formação do FUNDEB <input type="checkbox"/> ICMS Desoneração <input type="checkbox"/> Lei 87/96				
	<b>Total:</b>	<b>960</b>	<b>400</b>	<b>560</b>	
	Direta:	960	400	560	
	Indireta:				
9.5.1.7.22.0.1.01	Dedução de Receita para a Formação do FUNDEB <input type="checkbox"/> ICMS				
	<b>Total:</b>	<b>596.500</b>	<b>300.000</b>	<b>296.500</b>	
	Direta:	596.500	300.000	296.500	
	Indireta:				
9.5.1.7.22.0.1.02	Dedução de Receita para Formação do FUNDEB - IPVA				
	<b>Total:</b>	<b>38.700</b>	<b>30.000</b>	<b>8.700</b>	
	Direta:	38.700	30.000	8.700	
	Indireta:				
9.5.1.7.22.0.1.04	Dedução de Receita para a Formação do FUNDEB <input type="checkbox"/> IPI <input type="checkbox"/> Exportação				
	<b>Total:</b>	<b>1.200</b>	<b>1.000</b>	<b>200</b>	
	Direta:	1.200	1.000	200	
	Indireta:				
9.7.0.0.00.0.0.00	Transferências Correntes				
	<b>Total:</b>	<b>5.710.440</b>		<b>2.754.960</b>	<b>2.955.480</b>
	Direta:	5.710.440		2.754.960	2.955.480
	Indireta:				
9.7.1.0.00.0.0.00	Transferências da União e de suas Entidades				
	<b>Total:</b>	<b>5.023.880</b>		<b>2.430.460</b>	<b>2.593.420</b>
	Direta:	5.023.880		2.430.460	2.593.420
	Indireta:				

**Prefeitura Municipal de Natuba**

Secretaria de Finanças

Departamento de Contabilidade - Orçamento-Programa de 2020 - R\$ 1,00

Demonstrativo da Evolução das Receitas Previstas nos Últimos 03 Exercícios

300

Cód. Receita	Descrição da Receita	2017	2018	2019	2020	
9.7.1.8.00.0.0.00	Transferências da União - Específicas de Estados, DF e Municípios					
	<b>Total:</b>	<b>5.023.880</b>		<b>2.430.460</b>	<b>2.593.420</b>	
	Direta:	5.023.880		2.430.460	2.593.420	
	Indireta:					
9.7.1.8.01.0.0.00	Participação na Receita da União					
	<b>Total:</b>	<b>5.023.320</b>		<b>2.430.100</b>	<b>2.593.220</b>	
	Direta:	5.023.320		2.430.100	2.593.220	
	Indireta:					
9.7.1.8.01.2.1.00	Dedução de Receita para Formação do FUNDEB <input type="checkbox"/> FPM					
	<b>Total:</b>	<b>5.023.100</b>		<b>2.430.000</b>	<b>2.593.100</b>	
	Direta:	5.023.100		2.430.000	2.593.100	
	Indireta:					
9.7.1.8.01.5.1.00	Dedução de Receita para Formação do FUNDEB <input type="checkbox"/> ITR					
	<b>Total:</b>	<b>220</b>		<b>100</b>	<b>120</b>	
	Direta:	220		100	120	
	Indireta:					
9.7.1.8.06.0.0.00	Transferência Financeira do ICMS <input type="checkbox"/> Desoneração <input type="checkbox"/> L.C. Nº 87/96					
	<b>Total:</b>	<b>560</b>		<b>360</b>	<b>200</b>	
	Direta:	560		360	200	
	Indireta:					
9.7.1.8.06.1.1.00	Dedução de Receita para a Formação do FUNDEB <input type="checkbox"/> ICMS Desoneração <input type="checkbox"/> Lei 87/96					
	<b>Total:</b>	<b>560</b>		<b>360</b>	<b>200</b>	
	Direta:	560		360	200	
	Indireta:					
9.7.2.0.00.0.0.00	Transferências dos Estados e do Distrito Federal e de suas Entidades					
	<b>Total:</b>	<b>686.560</b>		<b>324.500</b>	<b>362.060</b>	
	Direta:	686.560		324.500	362.060	
	Indireta:					
9.7.2.8.00.0.0.00	Transferências dos Estados - Específicas de Estados, DF e Municípios					
	<b>Total:</b>	<b>686.560</b>		<b>324.500</b>	<b>362.060</b>	
	Direta:	686.560		324.500	362.060	
	Indireta:					
9.7.2.8.01.0.0.00	Participação na Receita dos Estados					
	<b>Total:</b>	<b>686.560</b>		<b>324.500</b>	<b>362.060</b>	
	Direta:	686.560		324.500	362.060	
	Indireta:					
9.7.2.8.01.1.1.00	Dedução de Receita para a Formação do FUNDEB <input type="checkbox"/> ICMS					
	<b>Total:</b>	<b>660.300</b>		<b>312.000</b>	<b>348.300</b>	
	Direta:	660.300		312.000	348.300	
	Indireta:					
9.7.2.8.01.2.1.00	Dedução de Receita para a Formação do FUNDEB <input type="checkbox"/> IPVA					
	<b>Total:</b>	<b>26.060</b>		<b>12.400</b>	<b>13.660</b>	
	Direta:	26.060		12.400	13.660	
	Indireta:					
9.7.2.8.01.3.1.00	Dedução de Receita para a Formação do FUNDEB <input type="checkbox"/> IPI					
	<b>Total:</b>	<b>200</b>		<b>100</b>	<b>100</b>	
	Direta:	200		100	100	
	Indireta:					
	1 - Total da Direta:	115.109.028	27.520.020	29.280.387	30.513.321	27.795.300
	2 - Total da Indireta:					
	<b>3 - Total ( 1 + 2 ):</b>	<b>115.109.028</b>	<b>27.520.020</b>	<b>29.280.387</b>	<b>30.513.321</b>	<b>27.795.300</b>



# Prefeitura Municipal de Natuba


Secretaria de Finanças

Departamento de Contabilidade - Orçamento-Programa de 2020 - R\$ 1,00

Demonstrativo da Evolução das Receitas Previstas nos Últimos 03 Exercícios

301

Cód. Receita	Descrição da Receita	2017	2018	2019	2020
Total da Intra-Orçamentária:					
Percentual de Evolução no Período ( % ):			6,40	4,21	- 8,91

  
CLAIR LEIFÃO MARTINS  
Contadora  
CRC-PB 4.395/O-7

\_\_\_\_\_  
ROSINALVA VICENTE  
PATRICIO DA SILVA  
Secretária de Finanças

\_\_\_\_\_  
JANETE SANTOS SOUSA DA  
SILVA  
Prefeita



# Prefeitura Municipal de Natuba

Secretaria de Finanças

Departamento de Contabilidade - Orçamento-Programa de 2020 - R\$ 1,00

Demonstrativo da Funções, Subfunções e Programa por Operações Especiais, Projetos e Atividades - ANEXO VI

302

Código	Descrição	Esfera	Total	Operações Especiais	Projeto	Atividade	%
<b>01.010</b>	<b>Câmara Municipal</b>						
01	Legislativa						
		<b>Total:</b>	<b>1.407.800</b>		<b>42.000</b>	<b>1.365.800</b>	
		Fiscal:	1.407.800		42.000	1.365.800	
		Seguridade:					
031	Ação Legislativa						
		<b>Total:</b>	<b>1.407.800</b>		<b>42.000</b>	<b>1.365.800</b>	
		Fiscal:	1.407.800		42.000	1.365.800	
		Seguridade:					
2002	Programa de Apoio Administrativo do Poder Legislativo						
		<b>Total:</b>	<b>1.407.800</b>		<b>42.000</b>	<b>1.365.800</b>	
		Fiscal:	1.407.800		42.000	1.365.800	
		Seguridade:					
		<b>Total da Unidade:</b>	<b>1.407.800</b>		<b>42.000</b>	<b>1.365.800</b>	<b>5</b>
		Fiscal:	1.407.800		42.000	1.365.800	
		Seguridade:					



Código	Descrição	Esfera	Total	Operações Especiais	Projeto	Atividade	%
<b>02.010</b>	<b>Secretaria do Governo Municipal</b>						
04	Administração						
		<b>Total:</b>	<b>418.200</b>			<b>418.200</b>	
		Fiscal:	418.200			418.200	
		Seguridade:					
122	Administração Geral						
		<b>Total:</b>	<b>418.200</b>			<b>418.200</b>	
		Fiscal:	418.200			418.200	
		Seguridade:					
2001	Gestão Inovadora						
		<b>Total:</b>	<b>418.200</b>			<b>418.200</b>	
		Fiscal:	418.200			418.200	
		Seguridade:					
11	Trabalho						
		<b>Total:</b>	<b>8.500</b>			<b>8.500</b>	
		Fiscal:	8.500			8.500	
		Seguridade:					
331	Proteção e Benefícios ao Trabalhador						
		<b>Total:</b>	<b>8.500</b>			<b>8.500</b>	
		Fiscal:	8.500			8.500	
		Seguridade:					
2001	Gestão Inovadora						
		<b>Total:</b>	<b>8.500</b>			<b>8.500</b>	
		Fiscal:	8.500			8.500	
		Seguridade:					
14	Direitos da Cidadania						
		<b>Total:</b>	<b>9.500</b>			<b>9.500</b>	
		Fiscal:	9.500			9.500	
		Seguridade:					
422	Direitos Individuais, Colet. e Difusos						
		<b>Total:</b>	<b>9.500</b>			<b>9.500</b>	
		Fiscal:	9.500			9.500	
		Seguridade:					



# Prefeitura Municipal de Natuba

Secretaria de Finanças

Departamento de Contabilidade - Orçamento-Programa de 2020 - R\$ 1,00

Demonstrativo da Funções, Subfunções e Programa por Operações Especiais, Projetos e Atividades - ANEXO VI

304

Código	Descrição	Esfera	Total	Operações Especiais	Projeto	Atividade	%
<b>02.010</b>	<b>Secretaria do Governo Municipal</b>						
14	Direitos da Cidadania						
		<b>Total:</b>	<b>9.500</b>			<b>9.500</b>	
		Fiscal:	9.500			9.500	
		Seguridade:					
422	Direitos Individuais, Colet. e Difusos						
		<b>Total:</b>	<b>9.500</b>			<b>9.500</b>	
		Fiscal:	9.500			9.500	
		Seguridade:					
2001	Gestão Inovadora						
		<b>Total:</b>	<b>9.500</b>			<b>9.500</b>	
		Fiscal:	9.500			9.500	
		Seguridade:					
<b>Total da Unidade:</b>			<b>436.200</b>			<b>436.200</b>	<b>2</b>
Fiscal:			436.200			436.200	
Seguridade:							





# Prefeitura Municipal de Natuba

Secretaria de Finanças

Departamento de Contabilidade - Orçamento-Programa de 2020 - R\$ 1,00

Demonstrativo da Funções, Subfunções e Programa por Operações Especiais, Projetos e Atividades - ANEXO VI

305

Código	Descrição	Esfera	Total	Operações Especiais	Projeto	Atividade	%
<b>02.020</b>	<b>Secretaria de Administração</b>						
04	Administração						
		<b>Total:</b>	<b>1.611.000</b>			<b>1.611.000</b>	
		Fiscal:	1.611.000			1.611.000	
		Seguridade:					
122	Administração Geral						
		<b>Total:</b>	<b>1.611.000</b>			<b>1.611.000</b>	
		Fiscal:	1.611.000			1.611.000	
		Seguridade:					
2001	Gestão Inovadora						
		<b>Total:</b>	<b>1.611.000</b>			<b>1.611.000</b>	
		Fiscal:	1.611.000			1.611.000	
		Seguridade:					
		<b>Total da Unidade:</b>	<b>1.611.000</b>			<b>1.611.000</b>	<b>6</b>
		Fiscal:	1.611.000			1.611.000	
		Seguridade:					



# Prefeitura Municipal de Natuba

Secretaria de Finanças

Departamento de Contabilidade - Orçamento-Programa de 2020 - R\$ 1,00

Demonstrativo da Funções, Subfunções e Programa por Operações Especiais, Projetos e Atividades - ANEXO VI

306

Código	Descrição	Esfera	Total	Operações Especiais	Projeto	Atividade	%
<b>02.030</b>	<b>Secretaria de Finanças</b>						
02	Judiciário						
		<b>Total:</b>	<b>182.000</b>	<b>182.000</b>			
		Fiscal:	182.000	182.000			
		Seguridade:					
062	Def. Interesse Públ. no Proc. Judiciário						
		<b>Total:</b>	<b>182.000</b>	<b>182.000</b>			
		Fiscal:	182.000	182.000			
		Seguridade:					
0001	Gestão de Encargos Especiais						
		<b>Total:</b>	<b>182.000</b>	<b>182.000</b>			
		Fiscal:	182.000	182.000			
		Seguridade:					
04	Administração						
		<b>Total:</b>	<b>466.483</b>			<b>466.483</b>	
		Fiscal:	466.483			466.483	
		Seguridade:					
123	Administração Financeira						
		<b>Total:</b>	<b>466.483</b>			<b>466.483</b>	
		Fiscal:	466.483			466.483	
		Seguridade:					
2001	Gestão Inovadora						
		<b>Total:</b>	<b>466.483</b>			<b>466.483</b>	
		Fiscal:	466.483			466.483	
		Seguridade:					
28	Encargos Especiais						
		<b>Total:</b>	<b>725.500</b>	<b>725.500</b>			
		Fiscal:	725.500	725.500			
		Seguridade:					
841	Refinanciamento da Dívida Interna						
		<b>Total:</b>	<b>28.500</b>	<b>28.500</b>			
		Fiscal:	28.500	28.500			
		Seguridade:					

**Prefeitura Municipal de Natuba**

Secretaria de Finanças

Departamento de Contabilidade - Orçamento-Programa de 2020 - R\$ 1,00

Demonstrativo da Funções, Subfunções e Programa por Operações Especiais, Projetos e Atividades - ANEXO VI

307

Código	Descrição	Esfera	Total	Operações Especiais	Projeto	Atividade	%
<b>02.030</b>	<b>Secretaria de Finanças</b>						
28	Encargos Especiais						
		<b>Total:</b>	<b>725.500</b>	<b>725.500</b>			
		Fiscal:	725.500	725.500			
		Seguridade:					
841	Refinanciamento da Dívida Interna						
		<b>Total:</b>	<b>28.500</b>	<b>28.500</b>			
		Fiscal:	28.500	28.500			
		Seguridade:					
0001	Gestão de Encargos Especiais						
		<b>Total:</b>	<b>28.500</b>	<b>28.500</b>			
		Fiscal:	28.500	28.500			
		Seguridade:					
846	Outros Encargos Especiais						
		<b>Total:</b>	<b>697.000</b>	<b>697.000</b>			
		Fiscal:	697.000	697.000			
		Seguridade:					
0001	Gestão de Encargos Especiais						
		<b>Total:</b>	<b>697.000</b>	<b>697.000</b>			
		Fiscal:	697.000	697.000			
		Seguridade:					
<b>Total da Unidade:</b>			<b>1.373.983</b>	<b>907.500</b>		<b>466.483</b>	<b>5</b>
Fiscal:			1.373.983	907.500		466.483	
Seguridade:							



# Prefeitura Municipal de Natuba

Secretaria de Finanças

Departamento de Contabilidade - Orçamento-Programa de 2020 - R\$ 1,00

Demonstrativo da Funções, Subfunções e Programa por Operações Especiais, Projetos e Atividades - ANEXO VI

308

Código	Descrição	Esfera	Total	Operações Especiais	Projeto	Atividade	%
<b>02.040</b>	<b>Secretaria Distrital Municipal</b>						
04	Administração						
		<b>Total:</b>	<b>94.000</b>			<b>94.000</b>	
		Fiscal:	94.000			94.000	
		Seguridade:					
122	Administração Geral						
		<b>Total:</b>	<b>94.000</b>			<b>94.000</b>	
		Fiscal:	94.000			94.000	
		Seguridade:					
2001	Gestão Inovadora						
		<b>Total:</b>	<b>94.000</b>			<b>94.000</b>	
		Fiscal:	94.000			94.000	
		Seguridade:					
		<b>Total da Unidade:</b>	<b>94.000</b>			<b>94.000</b>	<b>0</b>
		Fiscal:	94.000			94.000	
		Seguridade:					



# Prefeitura Municipal de Natuba

Secretaria de Finanças

Departamento de Contabilidade - Orçamento-Programa de 2020 - R\$ 1,00

Demonstrativo da Funções, Subfunções e Programa por Operações Especiais, Projetos e Atividades - ANEXO VI

309

Código	Descrição	Esfera	Total	Operações Especiais	Projeto	Atividade	%
<b>02.050</b>	<b>Secretaria da Educação</b>						
12	Educação						
		<b>Total:</b>	<b>10.272.898</b>		<b>204.000</b>	<b>10.068.898</b>	
		Fiscal:	10.272.898		204.000	10.068.898	
		Seguridade:					
361	Ensino Fundamental						
		<b>Total:</b>	<b>9.542.566</b>			<b>9.542.566</b>	
		Fiscal:	9.542.566			9.542.566	
		Seguridade:					
1002	Educação de Qualidade para Todos						
		<b>Total:</b>	<b>9.470.394</b>			<b>9.470.394</b>	
		Fiscal:	9.470.394			9.470.394	
		Seguridade:					
2001	Gestão Inovadora						
		<b>Total:</b>	<b>72.172</b>			<b>72.172</b>	
		Fiscal:	72.172			72.172	
		Seguridade:					
362	Ensino Médio						
		<b>Total:</b>	<b>16.330</b>			<b>16.330</b>	
		Fiscal:	16.330			16.330	
		Seguridade:					
1002	Educação de Qualidade para Todos						
		<b>Total:</b>	<b>16.330</b>			<b>16.330</b>	
		Fiscal:	16.330			16.330	
		Seguridade:					
365	Educação Infantil						
		<b>Total:</b>	<b>233.902</b>		<b>102.000</b>	<b>131.902</b>	
		Fiscal:	233.902		102.000	131.902	
		Seguridade:					



# Prefeitura Municipal de Natuba

Secretaria de Finanças

Departamento de Contabilidade - Orçamento-Programa de 2020 - R\$ 1,00

Demonstrativo da Funções, Subfunções e Programa por Operações Especiais, Projetos e Atividades - ANEXO VI

310

Código	Descrição	Esfera	Total	Operações Especiais	Projeto	Atividade	%
<b>02.050</b>	<b>Secretaria da Educação</b>						
12	Educação						
		<b>Total:</b>	<b>10.272.898</b>		<b>204.000</b>	<b>10.068.898</b>	
		Fiscal:	10.272.898		204.000	10.068.898	
		Seguridade:					
365	Educação Infantil						
		<b>Total:</b>	<b>233.902</b>		<b>102.000</b>	<b>131.902</b>	
		Fiscal:	233.902		102.000	131.902	
		Seguridade:					
1002	Educação de Qualidade para Todos						
		<b>Total:</b>	<b>233.902</b>		<b>102.000</b>	<b>131.902</b>	
		Fiscal:	233.902		102.000	131.902	
		Seguridade:					
368	Educação Básica						
		<b>Total:</b>	<b>480.100</b>		<b>102.000</b>	<b>378.100</b>	
		Fiscal:	480.100		102.000	378.100	
		Seguridade:					
1002	Educação de Qualidade para Todos						
		<b>Total:</b>	<b>480.100</b>		<b>102.000</b>	<b>378.100</b>	
		Fiscal:	480.100		102.000	378.100	
		Seguridade:					
		<b>Total da Unidade:</b>	<b>10.272.898</b>		<b>204.000</b>	<b>10.068.898</b>	<b>37</b>
		Fiscal:	10.272.898		204.000	10.068.898	
		Seguridade:					

**Prefeitura Municipal de Natuba**

Secretaria de Finanças

Departamento de Contabilidade - Orçamento-Programa de 2020 - R\$ 1,00

Demonstrativo da Funções, Subfunções e Programa por Operações Especiais, Projetos e Atividades - ANEXO VI

311

Código	Descrição	Esfera	Total	Operações Especiais	Projeto	Atividade	%
<b>02.060</b>	<b>Secretaria de Saúde</b>						
10	Saúde						
		<b>Total:</b>	<b>1.807.291</b>		<b>515.000</b>	<b>1.292.291</b>	
		Fiscal:					
		Seguridade:	1.807.291		515.000	1.292.291	
301	Atenção Básica						
		<b>Total:</b>	<b>1.292.291</b>			<b>1.292.291</b>	
		Fiscal:					
		Seguridade:	1.292.291			1.292.291	
2001	Gestão Inovadora						
		<b>Total:</b>	<b>1.292.291</b>			<b>1.292.291</b>	
		Fiscal:					
		Seguridade:	1.292.291			1.292.291	
511	Saneamento Básico Rural						
		<b>Total:</b>	<b>105.000</b>		<b>105.000</b>		
		Fiscal:					
		Seguridade:	105.000		105.000		
1001	A Saúde que Temos e a Saúde que Queremos						
		<b>Total:</b>	<b>105.000</b>		<b>105.000</b>		
		Fiscal:					
		Seguridade:	105.000		105.000		
512	Saneamento Básico Urbano						
		<b>Total:</b>	<b>410.000</b>		<b>410.000</b>		
		Fiscal:					
		Seguridade:	410.000		410.000		
1001	A Saúde que Temos e a Saúde que Queremos						
		<b>Total:</b>	<b>410.000</b>		<b>410.000</b>		
		Fiscal:					
		Seguridade:	410.000		410.000		
		<b>Total da Unidade:</b>	<b>1.807.291</b>		<b>515.000</b>	<b>1.292.291</b>	<b>7</b>
		Fiscal:					
		Seguridade:	1.807.291		515.000	1.292.291	



# Prefeitura Municipal de Natuba

Secretaria de Finanças

Departamento de Contabilidade - Orçamento-Programa de 2020 - R\$ 1,00

Demonstrativo da Funções, Subfunções e Programa por Operações Especiais, Projetos e Atividades - ANEXO VI

312

Código	Descrição	Esfera	Total	Operações Especiais	Projeto	Atividade	%
<b>02.070</b>	<b>Fundo Municipal de Saúde</b>						
10	Saúde						
		<b>Total:</b>	<b>4.760.594</b>		<b>417.000</b>	<b>4.343.594</b>	
		Fiscal:					
		Seguridade:	4.760.594		417.000	4.343.594	
301	Atenção Básica						
		<b>Total:</b>	<b>2.632.630</b>		<b>311.000</b>	<b>2.321.630</b>	
		Fiscal:					
		Seguridade:	2.632.630		311.000	2.321.630	
1001	A Saúde que Temos e a Saúde que Queremos						
		<b>Total:</b>	<b>2.632.630</b>		<b>311.000</b>	<b>2.321.630</b>	
		Fiscal:					
		Seguridade:	2.632.630		311.000	2.321.630	
302	Assistência Hospitalar e Ambulatorial						
		<b>Total:</b>	<b>1.865.929</b>		<b>106.000</b>	<b>1.759.929</b>	
		Fiscal:					
		Seguridade:	1.865.929		106.000	1.759.929	
1001	A Saúde que Temos e a Saúde que Queremos						
		<b>Total:</b>	<b>1.865.929</b>		<b>106.000</b>	<b>1.759.929</b>	
		Fiscal:					
		Seguridade:	1.865.929		106.000	1.759.929	
303	Suporte Profilático e Terapêutico						
		<b>Total:</b>	<b>141.500</b>			<b>141.500</b>	
		Fiscal:					
		Seguridade:	141.500			141.500	
1001	A Saúde que Temos e a Saúde que Queremos						
		<b>Total:</b>	<b>141.500</b>			<b>141.500</b>	
		Fiscal:					
		Seguridade:	141.500			141.500	
305	Vigilância Epidemiológica						
		<b>Total:</b>	<b>120.535</b>			<b>120.535</b>	
		Fiscal:					
		Seguridade:	120.535			120.535	





# Prefeitura Municipal de Natuba

Secretaria de Finanças

Departamento de Contabilidade - Orçamento-Programa de 2020 - R\$ 1,00

Demonstrativo da Funções, Subfunções e Programa por Operações Especiais, Projetos e Atividades - ANEXO VI

313

Código	Descrição	Esfera	Total	Operações Especiais	Projeto	Atividade	%
<b>02.070</b>	<b>Fundo Municipal de Saúde</b>						
10	Saúde						
		<b>Total:</b>	<b>4.760.594</b>		<b>417.000</b>	<b>4.343.594</b>	
		Fiscal:					
		Seguridade:	4.760.594		417.000	4.343.594	
305	Vigilância Epidemiológica						
		<b>Total:</b>	<b>120.535</b>			<b>120.535</b>	
		Fiscal:					
		Seguridade:	120.535			120.535	
1001	A Saúde que Temos e a Saúde que Queremos						
		<b>Total:</b>	<b>120.535</b>			<b>120.535</b>	
		Fiscal:					
		Seguridade:	120.535			120.535	
		<b>Total da Unidade:</b>	<b>4.760.594</b>		<b>417.000</b>	<b>4.343.594</b>	<b>17</b>
		Fiscal:					
		Seguridade:	4.760.594		417.000	4.343.594	



# Prefeitura Municipal de Natuba

Secretaria de Finanças

Departamento de Contabilidade - Orçamento-Programa de 2020 - R\$ 1,00

Demonstrativo da Funções, Subfunções e Programa por Operações Especiais, Projetos e Atividades - ANEXO VI

314

Código	Descrição	Esfera	Total	Operações Especiais	Projeto	Atividade	%
<b>02.080</b>	<b>Secretaria de Assistência e Desenvolvimento Social</b>						
08	Assistência Social						
		<b>Total:</b>	<b>609.700</b>			<b>609.700</b>	
		Fiscal:					
		Seguridade:	609.700			609.700	
243	Assistência à Criança a ao Adolescente						
		<b>Total:</b>	<b>77.500</b>			<b>77.500</b>	
		Fiscal:					
		Seguridade:	77.500			77.500	
1004	Qualidade de Gestão com Mudança Social						
		<b>Total:</b>	<b>77.500</b>			<b>77.500</b>	
		Fiscal:					
		Seguridade:	77.500			77.500	
244	Assistência Comunitária						
		<b>Total:</b>	<b>532.200</b>			<b>532.200</b>	
		Fiscal:					
		Seguridade:	532.200			532.200	
1004	Qualidade de Gestão com Mudança Social						
		<b>Total:</b>	<b>143.500</b>			<b>143.500</b>	
		Fiscal:					
		Seguridade:	143.500			143.500	
2001	Gestão Inovadora						
		<b>Total:</b>	<b>388.700</b>			<b>388.700</b>	
		Fiscal:					
		Seguridade:	388.700			388.700	
<b>Total da Unidade:</b>			<b>609.700</b>			<b>609.700</b>	<b>2</b>
Fiscal:							
Seguridade:			609.700			609.700	



# Prefeitura Municipal de Natuba

Secretaria de Finanças

Departamento de Contabilidade - Orçamento-Programa de 2020 - R\$ 1,00

Demonstrativo da Funções, Subfunções e Programa por Operações Especiais, Projetos e Atividades - ANEXO VI

315

Código	Descrição	Esfera	Total	Operações Especiais	Projeto	Atividade	%
<b>02.090</b>	<b>Fundo Municipal de Assistência Social</b>						
08	Assistência Social						
		<b>Total:</b>	<b>954.862</b>		<b>300.000</b>	<b>654.862</b>	
		Fiscal:					
		Seguridade:	954.862		300.000	654.862	
244	Assistência Comunitária						
		<b>Total:</b>	<b>954.862</b>		<b>300.000</b>	<b>654.862</b>	
		Fiscal:					
		Seguridade:	954.862		300.000	654.862	
1004	Qualidade de Gestão com Mudança Social						
		<b>Total:</b>	<b>954.862</b>		<b>300.000</b>	<b>654.862</b>	
		Fiscal:					
		Seguridade:	954.862		300.000	654.862	
		<b>Total da Unidade:</b>	<b>954.862</b>		<b>300.000</b>	<b>654.862</b>	<b>3</b>
		Fiscal:					
		Seguridade:	954.862		300.000	654.862	



# Prefeitura Municipal de Natuba

Secretaria de Finanças

Departamento de Contabilidade - Orçamento-Programa de 2020 - R\$ 1,00

Demonstrativo da Funções, Subfunções e Programa por Operações Especiais, Projetos e Atividades - ANEXO VI

316

Código	Descrição	Esfera	Total	Operações Especiais	Projeto	Atividade	%
<b>02.100</b>	<b>Secretaria de Obras, Serviços Urbanos e Habitação</b>						
15	Urbanismo						
		<b>Total:</b>	<b>1.807.800</b>		<b>305.000</b>	<b>1.502.800</b>	
		Fiscal:	1.807.800		305.000	1.502.800	
		Seguridade:					
451	Infra-Estrutura Urbana						
		<b>Total:</b>	<b>305.000</b>		<b>305.000</b>		
		Fiscal:	305.000		305.000		
		Seguridade:					
1005	Cidade Limpa Desejo de Todos						
		<b>Total:</b>	<b>305.000</b>		<b>305.000</b>		
		Fiscal:	305.000		305.000		
		Seguridade:					
452	Serviços Urbanos						
		<b>Total:</b>	<b>1.502.800</b>			<b>1.502.800</b>	
		Fiscal:	1.502.800			1.502.800	
		Seguridade:					
2001	Gestão Inovadora						
		<b>Total:</b>	<b>1.502.800</b>			<b>1.502.800</b>	
		Fiscal:	1.502.800			1.502.800	
		Seguridade:					
26	Transporte						
		<b>Total:</b>	<b>25.500</b>			<b>25.500</b>	
		Fiscal:	25.500			25.500	
		Seguridade:					
782	Transporte Rodoviário						
		<b>Total:</b>	<b>25.500</b>			<b>25.500</b>	
		Fiscal:	25.500			25.500	
		Seguridade:					
1005	Cidade Limpa Desejo de Todos						
		<b>Total:</b>	<b>25.500</b>			<b>25.500</b>	
		Fiscal:	25.500			25.500	
		Seguridade:					



# Prefeitura Municipal de Natuba

Secretaria de Finanças

Departamento de Contabilidade - Orçamento-Programa de 2020 - R\$ 1,00

Demonstrativo da Funções, Subfunções e Programa por Operações Especiais, Projetos e Atividades - ANEXO VI

317

Código	Descrição	Esfera	Total	Operações Especiais	Projeto	Atividade	%
<b>02.100</b>	<b>Secretaria de Obras, Serviços Urbanos e Habitação</b>						
		<b>Total da Unidade:</b>	<b>1.833.300</b>		<b>305.000</b>	<b>1.528.300</b>	<b>7</b>
		Fiscal:	1.833.300		305.000	1.528.300	
		Seguridade:					



# Prefeitura Municipal de Natuba

Secretaria de Finanças

Departamento de Contabilidade - Orçamento-Programa de 2020 - R\$ 1,00

Demonstrativo da Funções, Subfunções e Programa por Operações Especiais, Projetos e Atividades - ANEXO VI

318

Código	Descrição	Esfera	Total	Operações Especiais	Projeto	Atividade	%
<b>02.110</b>	<b>Secretaria de Agricultura, Meio Ambiente e Recursos Hídricos</b>						
18	Gestão Ambiental						
		<b>Total:</b>	<b>921.500</b>			<b>921.500</b>	
		Fiscal:	921.500			921.500	
		Seguridade:					
541	Preservação e Conservação Ambiental						
		<b>Total:</b>	<b>921.500</b>			<b>921.500</b>	
		Fiscal:	921.500			921.500	
		Seguridade:					
2001	Gestão Inovadora						
		<b>Total:</b>	<b>921.500</b>			<b>921.500</b>	
		Fiscal:	921.500			921.500	
		Seguridade:					
20	Agricultura						
		<b>Total:</b>	<b>268.500</b>		<b>260.000</b>	<b>8.500</b>	
		Fiscal:	268.500		260.000	8.500	
		Seguridade:					
512	Saneamento Básico Urbano						
		<b>Total:</b>	<b>155.000</b>		<b>155.000</b>		
		Fiscal:	155.000		155.000		
		Seguridade:					
1003	Desenvolvimento da Agricultura Sustentável e Bem Estar Socioambiental						
		<b>Total:</b>	<b>155.000</b>		<b>155.000</b>		
		Fiscal:	155.000		155.000		
		Seguridade:					
606	Extensão Rural						
		<b>Total:</b>	<b>113.500</b>		<b>105.000</b>	<b>8.500</b>	
		Fiscal:	113.500		105.000	8.500	
		Seguridade:					
1003	Desenvolvimento da Agricultura Sustentável e Bem Estar Socioambiental						
		<b>Total:</b>	<b>113.500</b>		<b>105.000</b>	<b>8.500</b>	
		Fiscal:	113.500		105.000	8.500	
		Seguridade:					



# Prefeitura Municipal de Natuba

Secretaria de Finanças

Departamento de Contabilidade - Orçamento-Programa de 2020 - R\$ 1,00

Demonstrativo da Funções, Subfunções e Programa por Operações Especiais, Projetos e Atividades - ANEXO VI

319

Código	Descrição	Esfera	Total	Operações Especiais	Projeto	Atividade	%
<b>02.110</b>	<b>Secretaria de Agricultura, Meio Ambiente e Recursos Hídricos</b>						
		<b>Total da Unidade:</b>	<b>1.190.000</b>		<b>260.000</b>	<b>930.000</b>	<b>4</b>
		Fiscal:	1.190.000		260.000	930.000	
		Seguridade:					



# Prefeitura Municipal de Natuba

Secretaria de Finanças

Departamento de Contabilidade - Orçamento-Programa de 2020 - R\$ 1,00

Demonstrativo da Funções, Subfunções e Programa por Operações Especiais, Projetos e Atividades - ANEXO VI

320

Código	Descrição	Esfera	Total	Operações Especiais	Projeto	Atividade	%
<b>02.120</b>	<b>Secretaria de Turismo e Juventude</b>						
23	Comércio e Serviços						
		<b>Total:</b>	<b>186.000</b>			<b>186.000</b>	
		Fiscal:	186.000			186.000	
		Seguridade:					
695	Turismo						
		<b>Total:</b>	<b>186.000</b>			<b>186.000</b>	
		Fiscal:	186.000			186.000	
		Seguridade:					
2001	Gestão Inovadora						
		<b>Total:</b>	<b>186.000</b>			<b>186.000</b>	
		Fiscal:	186.000			186.000	
		Seguridade:					
		<b>Total da Unidade:</b>	<b>186.000</b>			<b>186.000</b>	<b>1</b>
		Fiscal:	186.000			186.000	
		Seguridade:					





# Prefeitura Municipal de Natuba

Secretaria de Finanças

Departamento de Contabilidade - Orçamento-Programa de 2020 - R\$ 1,00

Demonstrativo da Funções, Subfunções e Programa por Operações Especiais, Projetos e Atividades - ANEXO VI

321

Código	Descrição	Esfera	Total	Operações Especiais	Projeto	Atividade	%
<b>02.130</b>	<b>Secretaria de Transporte e Desenvolvimento Urbano</b>						
26	Transporte						
		<b>Total:</b>	<b>128.200</b>			<b>128.200</b>	
		Fiscal:	128.200			128.200	
		Seguridade:					
782	Transporte Rodoviário						
		<b>Total:</b>	<b>128.200</b>			<b>128.200</b>	
		Fiscal:	128.200			128.200	
		Seguridade:					
2001	Gestão Inovadora						
		<b>Total:</b>	<b>128.200</b>			<b>128.200</b>	
		Fiscal:	128.200			128.200	
		Seguridade:					
		<b>Total da Unidade:</b>	<b>128.200</b>			<b>128.200</b>	<b>0</b>
		Fiscal:	128.200			128.200	
		Seguridade:					



# Prefeitura Municipal de Natuba

Secretaria de Finanças

Departamento de Contabilidade - Orçamento-Programa de 2020 - R\$ 1,00

Demonstrativo da Funções, Subfunções e Programa por Operações Especiais, Projetos e Atividades - ANEXO VI

322

Código	Descrição	Esfera	Total	Operações Especiais	Projeto	Atividade	%
<b>02.140</b>	<b>Secretaria de Esporte e Cultura</b>						
13	Cultura						
		<b>Total:</b>	<b>680.672</b>			<b>680.672</b>	
		Fiscal:	680.672			680.672	
		Seguridade:					
392	Difusão Cultural						
		<b>Total:</b>	<b>680.672</b>			<b>680.672</b>	
		Fiscal:	680.672			680.672	
		Seguridade:					
2001	Gestão Inovadora						
		<b>Total:</b>	<b>680.672</b>			<b>680.672</b>	
		Fiscal:	680.672			680.672	
		Seguridade:					
15	Urbanismo						
		<b>Total:</b>	<b>51.000</b>		<b>51.000</b>		
		Fiscal:	51.000		51.000		
		Seguridade:					
451	Infra-Estrutura Urbana						
		<b>Total:</b>	<b>51.000</b>		<b>51.000</b>		
		Fiscal:	51.000		51.000		
		Seguridade:					
1005	Cidade Limpa Desejo de Todos						
		<b>Total:</b>	<b>51.000</b>		<b>51.000</b>		
		Fiscal:	51.000		51.000		
		Seguridade:					
23	Comércio e Serviços						
		<b>Total:</b>	<b>135.500</b>			<b>135.500</b>	
		Fiscal:	135.500			135.500	
		Seguridade:					
695	Turismo						
		<b>Total:</b>	<b>135.500</b>			<b>135.500</b>	
		Fiscal:	135.500			135.500	
		Seguridade:					

**Prefeitura Municipal de Natuba**

Secretaria de Finanças

Departamento de Contabilidade - Orçamento-Programa de 2020 - R\$ 1,00

Demonstrativo da Funções, Subfunções e Programa por Operações Especiais, Projetos e Atividades - ANEXO VI

Código	Descrição	Esfera	Total	Operações Especiais	Projeto	Atividade	%
<b>02.140</b>	<b>Secretaria de Esporte e Cultura</b>						
23	Comércio e Serviços						
		<b>Total:</b>	<b>135.500</b>			<b>135.500</b>	
		Fiscal:	135.500			135.500	
		Seguridade:					
695	Turismo						
		<b>Total:</b>	<b>135.500</b>			<b>135.500</b>	
		Fiscal:	135.500			135.500	
		Seguridade:					
1005	Cidade Limpa Desejo de Todos						
		<b>Total:</b>	<b>135.500</b>			<b>135.500</b>	
		Fiscal:	135.500			135.500	
		Seguridade:					
27	Desporto e Lazer						
		<b>Total:</b>	<b>33.500</b>			<b>33.500</b>	
		Fiscal:	33.500			33.500	
		Seguridade:					
812	Desporto Comunitário						
		<b>Total:</b>	<b>33.500</b>			<b>33.500</b>	
		Fiscal:	33.500			33.500	
		Seguridade:					
1005	Cidade Limpa Desejo de Todos						
		<b>Total:</b>	<b>33.500</b>			<b>33.500</b>	
		Fiscal:	33.500			33.500	
		Seguridade:					
		<b>Total da Unidade:</b>	<b>900.672</b>		<b>51.000</b>	<b>849.672</b>	<b>3</b>
		Fiscal:	900.672		51.000	849.672	
		Seguridade:					



# Prefeitura Municipal de Natuba


Secretaria de Finanças

Departamento de Contabilidade - Orçamento-Programa de 2020 - R\$ 1,00

Demonstrativo da Funções, Subfunções e Programa por Operações Especiais, Projetos e Atividades - ANEXO VI

324

Código	Descrição	Esfera	Total	Operações Especiais	Projeto	Atividade	%
<b>09.999</b>	<b>Reserva de Contingência</b>						
99	Reserva de Contingência						
		<b>Total:</b>	<b>228.800</b>			<b>228.800</b>	
		Fiscal:	228.800			228.800	
		Seguridade:					
999	Reserva de Contingência						
		<b>Total:</b>	<b>228.800</b>			<b>228.800</b>	
		Fiscal:	228.800			228.800	
		Seguridade:					
2001	Gestão Inovadora						
		<b>Total:</b>	<b>228.800</b>			<b>228.800</b>	
		Fiscal:	228.800			228.800	
		Seguridade:					
<b>Total da Unidade:</b>			<b>228.800</b>			<b>228.800</b>	<b>1</b>
Fiscal:			228.800			228.800	
Seguridade:							
1 - Fiscal:			19.662.853	907.500	862.000	17.893.353	
2 - Seguridade:			8.132.447		1.232.000	6.900.447	
<b>3 - Total ( 1 + 2 ):</b>			<b>27.795.300</b>	<b>907.500</b>	<b>2.094.000</b>	<b>24.793.800</b>	
Intra-Orçamentária:							

  
CLAIR LEFFÃO MARTINS  
Contadora  
CRC-PB 4.395/O-7

ROSINALVA VICENTE  
PATRICIO DA SILVA  
Secretária de Finanças

JANETE SANTOS SOUSA DA  
SILVA  
Prefeita



# Prefeitura Municipal de Natuba

Secretaria de Finanças

Departamento de Contabilidade - Orçamento-Programa de 2020 - R\$ 1,00

Demonstrativo da Funções, Subfunções e Programa por Operações Especiais, Projetos e Atividades - ANEXO VII

325

Código	Descrição	Esfera	Total	Operações Especiais	Projeto	Atividade	%
01	Legislativa						
		<b>Total:</b>	<b>1.407.800</b>		<b>42.000</b>	<b>1.365.800</b>	<b>5</b>
		Fiscal:	1.407.800		42.000	1.365.800	
		Seguridade:					
02	Judiciário						
		<b>Total:</b>	<b>182.000</b>				<b>1</b>
		Fiscal:	182.000	182.000			
		Seguridade:					
04	Administração						
		<b>Total:</b>	<b>2.589.683</b>			<b>2.589.683</b>	<b>9</b>
		Fiscal:	2.589.683			2.589.683	
		Seguridade:					
08	Assistência Social						
		<b>Total:</b>	<b>1.564.562</b>		<b>300.000</b>	<b>1.264.562</b>	<b>6</b>
		Fiscal:					
		Seguridade:	1.564.562		300.000	1.264.562	
10	Saúde						
		<b>Total:</b>	<b>6.567.885</b>		<b>932.000</b>	<b>5.635.885</b>	<b>24</b>
		Fiscal:					
		Seguridade:	6.567.885		932.000	5.635.885	
11	Trabalho						
		<b>Total:</b>	<b>8.500</b>			<b>8.500</b>	<b>0</b>
		Fiscal:	8.500			8.500	
		Seguridade:					
12	Educação						
		<b>Total:</b>	<b>10.272.898</b>		<b>204.000</b>	<b>10.068.898</b>	<b>37</b>
		Fiscal:	10.272.898		204.000	10.068.898	
		Seguridade:					
13	Cultura						
		<b>Total:</b>	<b>680.672</b>			<b>680.672</b>	<b>2</b>
		Fiscal:	680.672			680.672	
		Seguridade:					
14	Direitos da Cidadania						
		<b>Total:</b>	<b>9.500</b>			<b>9.500</b>	<b>0</b>
		Fiscal:	9.500			9.500	
		Seguridade:					
15	Urbanismo						
		<b>Total:</b>	<b>1.858.800</b>		<b>356.000</b>	<b>1.502.800</b>	<b>7</b>
		Fiscal:	1.858.800		356.000	1.502.800	
		Seguridade:					
18	Gestão Ambiental						
		<b>Total:</b>	<b>921.500</b>			<b>921.500</b>	<b>3</b>
		Fiscal:	921.500			921.500	
		Seguridade:					
20	Agricultura						
		<b>Total:</b>	<b>268.500</b>		<b>260.000</b>	<b>8.500</b>	<b>1</b>
		Fiscal:	268.500		260.000	8.500	
		Seguridade:					

**Prefeitura Municipal de Natuba**

Secretaria de Finanças

Departamento de Contabilidade - Orçamento-Programa de 2020 - R\$ 1,00

Demonstrativo da Funções, Subfunções e Programa por Operações Especiais, Projetos e Atividades - ANEXO VII

326

Código	Descrição	Esfera	Total	Operações Especiais	Projeto	Atividade	%
23	Comércio e Serviços						
		<b>Total:</b>	<b>321.500</b>			<b>321.500</b>	<b>1</b>
		Fiscal:	321.500			321.500	
		Seguridade:					
26	Transporte						
		<b>Total:</b>	<b>153.700</b>			<b>153.700</b>	<b>1</b>
		Fiscal:	153.700			153.700	
		Seguridade:					
27	Desporto e Lazer						
		<b>Total:</b>	<b>33.500</b>			<b>33.500</b>	<b>0</b>
		Fiscal:	33.500			33.500	
		Seguridade:					
28	Encargos Especiais						
		<b>Total:</b>	<b>725.500</b>				<b>3</b>
		Fiscal:	725.500	725.500			
		Seguridade:					
99	Reserva de Contingência						
		<b>Total:</b>	<b>228.800</b>			<b>228.800</b>	<b>1</b>
		Fiscal:	228.800			228.800	
		Seguridade:					
031	Ação Legislativa						
		<b>Total:</b>	<b>1.407.800</b>		<b>42.000</b>	<b>1.365.800</b>	<b>5</b>
		Fiscal:	1.407.800		42.000	1.365.800	
		Seguridade:					
062	Def. Interesse Públ. no Proc. Judiciário						
		<b>Total:</b>	<b>182.000</b>				<b>1</b>
		Fiscal:	182.000	182.000			
		Seguridade:					
122	Administração Geral						
		<b>Total:</b>	<b>2.123.200</b>			<b>2.123.200</b>	<b>8</b>
		Fiscal:	2.123.200			2.123.200	
		Seguridade:					
123	Administração Financeira						
		<b>Total:</b>	<b>466.483</b>			<b>466.483</b>	<b>2</b>
		Fiscal:	466.483			466.483	
		Seguridade:					
243	Assistência à Criança a ao Adolescente						
		<b>Total:</b>	<b>77.500</b>			<b>77.500</b>	<b>0</b>
		Fiscal:					
		Seguridade:	77.500			77.500	
244	Assistência Comunitária						
		<b>Total:</b>	<b>1.487.062</b>		<b>300.000</b>	<b>1.187.062</b>	<b>5</b>
		Fiscal:					
		Seguridade:	1.487.062		300.000	1.187.062	
301	Atenção Básica						
		<b>Total:</b>	<b>3.924.921</b>		<b>311.000</b>	<b>3.613.921</b>	<b>14</b>
		Fiscal:					
		Seguridade:	3.924.921		311.000	3.613.921	



# Prefeitura Municipal de Natuba

Secretaria de Finanças

Departamento de Contabilidade - Orçamento-Programa de 2020 - R\$ 1,00

Demonstrativo da Funções, Subfunções e Programa por Operações Especiais, Projetos e Atividades - ANEXO VII

327

Código	Descrição	Esfera	Total	Operações Especiais	Projeto	Atividade	%
302	Assistência Hospitalar e Ambulatorial						
		<b>Total:</b>	<b>1.865.929</b>		<b>106.000</b>	<b>1.759.929</b>	<b>7</b>
		Fiscal:					
		Seguridade:	1.865.929		106.000	1.759.929	
303	Suporte Profilático e Terapêutico						
		<b>Total:</b>	<b>141.500</b>			<b>141.500</b>	<b>1</b>
		Fiscal:					
		Seguridade:	141.500			141.500	
305	Vigilância Epidemiológica						
		<b>Total:</b>	<b>120.535</b>			<b>120.535</b>	<b>0</b>
		Fiscal:					
		Seguridade:	120.535			120.535	
331	Proteção e Benefícios ao Trabalhador						
		<b>Total:</b>	<b>8.500</b>			<b>8.500</b>	<b>0</b>
		Fiscal:	8.500			8.500	
		Seguridade:					
361	Ensino Fundamental						
		<b>Total:</b>	<b>9.542.566</b>			<b>9.542.566</b>	<b>34</b>
		Fiscal:	9.542.566			9.542.566	
		Seguridade:					
362	Ensino Médio						
		<b>Total:</b>	<b>16.330</b>			<b>16.330</b>	<b>0</b>
		Fiscal:	16.330			16.330	
		Seguridade:					
365	Educação Infantil						
		<b>Total:</b>	<b>233.902</b>		<b>102.000</b>	<b>131.902</b>	<b>1</b>
		Fiscal:	233.902		102.000	131.902	
		Seguridade:					
368	Educação Básica						
		<b>Total:</b>	<b>480.100</b>		<b>102.000</b>	<b>378.100</b>	<b>2</b>
		Fiscal:	480.100		102.000	378.100	
		Seguridade:					
392	Difusão Cultural						
		<b>Total:</b>	<b>680.672</b>			<b>680.672</b>	<b>2</b>
		Fiscal:	680.672			680.672	
		Seguridade:					
422	Direitos Individuais, Colet. e Difusos						
		<b>Total:</b>	<b>9.500</b>			<b>9.500</b>	<b>0</b>
		Fiscal:	9.500			9.500	
		Seguridade:					
451	Infra-Estrutura Urbana						
		<b>Total:</b>	<b>356.000</b>		<b>356.000</b>		<b>1</b>
		Fiscal:	356.000		356.000		
		Seguridade:					
452	Serviços Urbanos						
		<b>Total:</b>	<b>1.502.800</b>			<b>1.502.800</b>	<b>5</b>
		Fiscal:	1.502.800			1.502.800	
		Seguridade:					



# Prefeitura Municipal de Natuba

Secretaria de Finanças

Departamento de Contabilidade - Orçamento-Programa de 2020 - R\$ 1,00

Demonstrativo da Funções, Subfunções e Programa por Operações Especiais, Projetos e Atividades - ANEXO VII

328

Código	Descrição	Esfera	Total	Operações Especiais	Projeto	Atividade	%
511	Saneamento Básico Rural						
		<b>Total:</b>	<b>105.000</b>		<b>105.000</b>		<b>0</b>
		Fiscal:					
		Seguridade:	105.000		105.000		
512	Saneamento Básico Urbano						
		<b>Total:</b>	<b>565.000</b>		<b>565.000</b>		<b>2</b>
		Fiscal:	155.000		155.000		
		Seguridade:	410.000		410.000		
541	Preservação e Conservação Ambiental						
		<b>Total:</b>	<b>921.500</b>			<b>921.500</b>	<b>3</b>
		Fiscal:	921.500			921.500	
		Seguridade:					
606	Extensão Rural						
		<b>Total:</b>	<b>113.500</b>		<b>105.000</b>	<b>8.500</b>	<b>0</b>
		Fiscal:	113.500		105.000	8.500	
		Seguridade:					
695	Turismo						
		<b>Total:</b>	<b>321.500</b>			<b>321.500</b>	<b>1</b>
		Fiscal:	321.500			321.500	
		Seguridade:					
782	Transporte Rodoviário						
		<b>Total:</b>	<b>153.700</b>			<b>153.700</b>	<b>1</b>
		Fiscal:	153.700			153.700	
		Seguridade:					
812	Desporto Comunitário						
		<b>Total:</b>	<b>33.500</b>			<b>33.500</b>	<b>0</b>
		Fiscal:	33.500			33.500	
		Seguridade:					
841	Refinanciamento da Dívida Interna						
		<b>Total:</b>	<b>28.500</b>				<b>0</b>
		Fiscal:	28.500	28.500			
		Seguridade:					
846	Outros Encargos Especiais						
		<b>Total:</b>	<b>697.000</b>				<b>3</b>
		Fiscal:	697.000	697.000			
		Seguridade:					
999	Reserva de Contingência						
		<b>Total:</b>	<b>228.800</b>			<b>228.800</b>	<b>1</b>
		Fiscal:	228.800			228.800	
		Seguridade:					
0001	Gestão de Encargos Especiais						
		<b>Total:</b>	<b>907.500</b>				<b>3</b>
		Fiscal:	907.500	907.500			
		Seguridade:					
1001	A Saúde que Temos e a Saúde que Queremos						
		<b>Total:</b>	<b>5.275.594</b>		<b>932.000</b>	<b>4.343.594</b>	<b>19</b>
		Fiscal:					
		Seguridade:	5.275.594		932.000	4.343.594	





# Prefeitura Municipal de Natuba


Secretaria de Finanças

Departamento de Contabilidade - Orçamento-Programa de 2020 - R\$ 1,00

Demonstrativo da Funções, Subfunções e Programa por Operações Especiais, Projetos e Atividades - ANEXO VII

329

Código	Descrição	Esfera	Total	Operações Especiais	Projeto	Atividade	%
1002	Educação de Qualidade para Todos						
		<b>Total:</b>	<b>10.200.726</b>		<b>204.000</b>	<b>9.996.726</b>	<b>37</b>
		Fiscal:	10.200.726		204.000	9.996.726	
		Seguridade:					
1003	Desenvolvimento da Agricultura Sustentável e Bem Estar Socioambiental						
		<b>Total:</b>	<b>268.500</b>		<b>260.000</b>	<b>8.500</b>	<b>1</b>
		Fiscal:	268.500		260.000	8.500	
		Seguridade:					
1004	Qualidade de Gestão com Mudança Social						
		<b>Total:</b>	<b>1.175.862</b>		<b>300.000</b>	<b>875.862</b>	<b>4</b>
		Fiscal:					
		Seguridade:	1.175.862		300.000	875.862	
1005	Cidade Limpa Desejo de Todos						
		<b>Total:</b>	<b>550.500</b>		<b>356.000</b>	<b>194.500</b>	<b>2</b>
		Fiscal:	550.500		356.000	194.500	
		Seguridade:					
2001	Gestão Inovadora						
		<b>Total:</b>	<b>8.008.818</b>			<b>8.008.818</b>	<b>29</b>
		Fiscal:	6.327.827			6.327.827	
		Seguridade:	1.680.991			1.680.991	
2002	Programa de Apoio Administrativo do Poder Legislativo						
		<b>Total:</b>	<b>1.407.800</b>		<b>42.000</b>	<b>1.365.800</b>	<b>5</b>
		Fiscal:	1.407.800		42.000	1.365.800	
		Seguridade:					
		1 - Fiscal:	19.662.853	907.500	862.000	17.893.353	
		2 - Seguridade:	8.132.447		1.232.000	6.900.447	
		<b>3 - Total ( 1 + 2 ):</b>	<b>27.795.300</b>	<b>907.500</b>	<b>2.094.000</b>	<b>24.793.800</b>	
		Intra-Orçamentária:					

  
CLAIR LEFFÃO MARTINS  
Contadora  
CRC-PB 4.395/O-7

ROSINALVA VICENTE  
PATRICIO DA SILVA  
Secretária de Finanças

JANETE SANTOS SOUSA DA  
SILVA  
Prefeita



# Prefeitura Municipal de Natuba

Secretaria de Finanças

Departamento de Contabilidade - Orçamento-Programa de 2020 - R\$ 1,00

Demonstrativo da Funções, Subfunções e Programas conforme Vínculo com Recursos - ANEXO VIII

330

Código	Descrição	Esfera	Total	Próprios	Vinculados	%
01	Legislativa					
		<b>Total:</b>	<b>1.407.800</b>	<b>1.407.800</b>		<b>5</b>
		Fiscal:	1.407.800	1.407.800		
		Seguridade:				
02	Judiciário					
		<b>Total:</b>	<b>182.000</b>	<b>182.000</b>		<b>1</b>
		Fiscal:	182.000	182.000		
		Seguridade:				
04	Administração					
		<b>Total:</b>	<b>2.589.683</b>	<b>2.589.683</b>		<b>9</b>
		Fiscal:	2.589.683	2.589.683		
		Seguridade:				
08	Assistência Social					
		<b>Total:</b>	<b>1.564.562</b>	<b>709.200</b>	<b>855.362</b>	<b>6</b>
		Fiscal:				
		Seguridade:	1.564.562	709.200	855.362	
10	Saúde					
		<b>Total:</b>	<b>6.567.885</b>	<b>2.793.720</b>	<b>3.774.165</b>	<b>24</b>
		Fiscal:				
		Seguridade:	6.567.885	2.793.720	3.774.165	
11	Trabalho					
		<b>Total:</b>	<b>8.500</b>	<b>8.500</b>		<b>0</b>
		Fiscal:	8.500	8.500		
		Seguridade:				
12	Educação					
		<b>Total:</b>	<b>10.272.898</b>	<b>1.323.319</b>	<b>8.949.579</b>	<b>37</b>
		Fiscal:	10.272.898	1.323.319	8.949.579	
		Seguridade:				
13	Cultura					
		<b>Total:</b>	<b>680.672</b>	<b>680.172</b>	<b>500</b>	<b>2</b>
		Fiscal:	680.672	680.172	500	
		Seguridade:				
14	Direitos da Cidadania					
		<b>Total:</b>	<b>9.500</b>	<b>9.500</b>		<b>0</b>
		Fiscal:	9.500	9.500		
		Seguridade:				
15	Urbanismo					
		<b>Total:</b>	<b>1.858.800</b>	<b>1.508.300</b>	<b>350.500</b>	<b>7</b>
		Fiscal:	1.858.800	1.508.300	350.500	
		Seguridade:				
18	Gestão Ambiental					
		<b>Total:</b>	<b>921.500</b>	<b>921.000</b>	<b>500</b>	<b>3</b>
		Fiscal:	921.500	921.000	500	
		Seguridade:				
20	Agricultura					
		<b>Total:</b>	<b>268.500</b>	<b>18.500</b>	<b>250.000</b>	<b>1</b>
		Fiscal:	268.500	18.500	250.000	
		Seguridade:				



# Prefeitura Municipal de Natuba

Secretaria de Finanças

Departamento de Contabilidade - Orçamento-Programa de 2020 - R\$ 1,00

Demonstrativo da Funções, Subfunções e Programas conforme Vínculo com Recursos - ANEXO VIII

331

Código	Descrição	Esfera	Total	Próprios	Vinculados	%
23	Comércio e Serviços					
		<b>Total:</b>	<b>321.500</b>	<b>321.500</b>		<b>1</b>
		Fiscal:	321.500	321.500		
		Seguridade:				
26	Transporte					
		<b>Total:</b>	<b>153.700</b>	<b>140.700</b>	<b>13.000</b>	<b>1</b>
		Fiscal:	153.700	140.700	13.000	
		Seguridade:				
27	Desporto e Lazer					
		<b>Total:</b>	<b>33.500</b>	<b>3.500</b>	<b>30.000</b>	<b>0</b>
		Fiscal:	33.500	3.500	30.000	
		Seguridade:				
28	Encargos Especiais					
		<b>Total:</b>	<b>725.500</b>	<b>724.500</b>	<b>1.000</b>	<b>3</b>
		Fiscal:	725.500	724.500	1.000	
		Seguridade:				
99	Reserva de Contingência					
		<b>Total:</b>	<b>228.800</b>	<b>228.800</b>		<b>1</b>
		Fiscal:	228.800	228.800		
		Seguridade:				
031	Ação Legislativa					
		<b>Total:</b>	<b>1.407.800</b>	<b>1.407.800</b>		<b>5</b>
		Fiscal:	1.407.800	1.407.800		
		Seguridade:				
062	Def. Interesse Públ. no Proc. Judiciário					
		<b>Total:</b>	<b>182.000</b>	<b>182.000</b>		<b>1</b>
		Fiscal:	182.000	182.000		
		Seguridade:				
122	Administração Geral					
		<b>Total:</b>	<b>2.123.200</b>	<b>2.123.200</b>		<b>8</b>
		Fiscal:	2.123.200	2.123.200		
		Seguridade:				
123	Administração Financeira					
		<b>Total:</b>	<b>466.483</b>	<b>466.483</b>		<b>2</b>
		Fiscal:	466.483	466.483		
		Seguridade:				
243	Assistência à Criança a ao Adolescente					
		<b>Total:</b>	<b>77.500</b>	<b>77.500</b>		<b>0</b>
		Fiscal:				
		Seguridade:	77.500	77.500		
244	Assistência Comunitária					
		<b>Total:</b>	<b>1.487.062</b>	<b>631.700</b>	<b>855.362</b>	<b>5</b>
		Fiscal:				
		Seguridade:	1.487.062	631.700	855.362	
301	Atenção Básica					
		<b>Total:</b>	<b>3.924.921</b>	<b>1.425.291</b>	<b>2.499.630</b>	<b>14</b>
		Fiscal:				
		Seguridade:	3.924.921	1.425.291	2.499.630	



# Prefeitura Municipal de Natuba

Secretaria de Finanças

Departamento de Contabilidade - Orçamento-Programa de 2020 - R\$ 1,00

Demonstrativo da Funções, Subfunções e Programas conforme Vínculo com Recursos - ANEXO VIII

332

Código	Descrição	Esfera	Total	Próprios	Vinculados	%
302	Assistência Hospitalar e Ambulatorial					
		<b>Total:</b>	<b>1.865.929</b>	<b>1.282.929</b>	<b>583.000</b>	<b>7</b>
		Fiscal:				
		Seguridade:	1.865.929	1.282.929	583.000	
303	Suporte Profilático e Terapêutico					
		<b>Total:</b>	<b>141.500</b>	<b>45.500</b>	<b>96.000</b>	<b>1</b>
		Fiscal:				
		Seguridade:	141.500	45.500	96.000	
305	Vigilância Epidemiológica					
		<b>Total:</b>	<b>120.535</b>	<b>25.000</b>	<b>95.535</b>	<b>0</b>
		Fiscal:				
		Seguridade:	120.535	25.000	95.535	
331	Proteção e Benefícios ao Trabalhador					
		<b>Total:</b>	<b>8.500</b>	<b>8.500</b>		<b>0</b>
		Fiscal:	8.500	8.500		
		Seguridade:				
361	Ensino Fundamental					
		<b>Total:</b>	<b>9.542.566</b>	<b>1.301.319</b>	<b>8.241.247</b>	<b>34</b>
		Fiscal:	9.542.566	1.301.319	8.241.247	
		Seguridade:				
362	Ensino Médio					
		<b>Total:</b>	<b>16.330</b>	<b>500</b>	<b>15.830</b>	<b>0</b>
		Fiscal:	16.330	500	15.830	
		Seguridade:				
365	Educação Infantil					
		<b>Total:</b>	<b>233.902</b>	<b>19.500</b>	<b>214.402</b>	<b>1</b>
		Fiscal:	233.902	19.500	214.402	
		Seguridade:				
368	Educação Básica					
		<b>Total:</b>	<b>480.100</b>	<b>2.000</b>	<b>478.100</b>	<b>2</b>
		Fiscal:	480.100	2.000	478.100	
		Seguridade:				
392	Difusão Cultural					
		<b>Total:</b>	<b>680.672</b>	<b>680.172</b>	<b>500</b>	<b>2</b>
		Fiscal:	680.672	680.172	500	
		Seguridade:				
422	Direitos Individuais, Colet. e Difusos					
		<b>Total:</b>	<b>9.500</b>	<b>9.500</b>		<b>0</b>
		Fiscal:	9.500	9.500		
		Seguridade:				
451	Infra-Estrutura Urbana					
		<b>Total:</b>	<b>356.000</b>	<b>6.000</b>	<b>350.000</b>	<b>1</b>
		Fiscal:	356.000	6.000	350.000	
		Seguridade:				
452	Serviços Urbanos					
		<b>Total:</b>	<b>1.502.800</b>	<b>1.502.300</b>	<b>500</b>	<b>5</b>
		Fiscal:	1.502.800	1.502.300	500	
		Seguridade:				

**Prefeitura Municipal de Natuba**

Secretaria de Finanças

Departamento de Contabilidade - Orçamento-Programa de 2020 - R\$ 1,00

Demonstrativo da Funções, Subfunções e Programas conforme Vínculo com Recursos - ANEXO VIII

333

Código	Descrição	Esfera	Total	Próprios	Vinculados	%
511	Saneamento Básico Rural	<b>Total:</b>	<b>105.000</b>	<b>5.000</b>	<b>100.000</b>	<b>0</b>
		Fiscal:				
		Seguridade:	105.000	5.000	100.000	
512	Saneamento Básico Urbano	<b>Total:</b>	<b>565.000</b>	<b>15.000</b>	<b>550.000</b>	<b>2</b>
		Fiscal:	155.000	5.000	150.000	
		Seguridade:	410.000	10.000	400.000	
541	Preservação e Conservação Ambiental	<b>Total:</b>	<b>921.500</b>	<b>921.000</b>	<b>500</b>	<b>3</b>
		Fiscal:	921.500	921.000	500	
		Seguridade:				
606	Extensão Rural	<b>Total:</b>	<b>113.500</b>	<b>13.500</b>	<b>100.000</b>	<b>0</b>
		Fiscal:	113.500	13.500	100.000	
		Seguridade:				
695	Turismo	<b>Total:</b>	<b>321.500</b>	<b>321.500</b>		<b>1</b>
		Fiscal:	321.500	321.500		
		Seguridade:				
782	Transporte Rodoviário	<b>Total:</b>	<b>153.700</b>	<b>140.700</b>	<b>13.000</b>	<b>1</b>
		Fiscal:	153.700	140.700	13.000	
		Seguridade:				
812	Desporto Comunitário	<b>Total:</b>	<b>33.500</b>	<b>3.500</b>	<b>30.000</b>	<b>0</b>
		Fiscal:	33.500	3.500	30.000	
		Seguridade:				
841	Refinanciamento da Dívida Interna	<b>Total:</b>	<b>28.500</b>	<b>28.500</b>		<b>0</b>
		Fiscal:	28.500	28.500		
		Seguridade:				
846	Outros Encargos Especiais	<b>Total:</b>	<b>697.000</b>	<b>696.000</b>	<b>1.000</b>	<b>3</b>
		Fiscal:	697.000	696.000	1.000	
		Seguridade:				
999	Reserva de Contingência	<b>Total:</b>	<b>228.800</b>	<b>228.800</b>		<b>1</b>
		Fiscal:	228.800	228.800		
		Seguridade:				
0001	Gestão de Encargos Especiais	<b>Total:</b>	<b>907.500</b>	<b>906.500</b>	<b>1.000</b>	<b>3</b>
		Fiscal:	907.500	906.500	1.000	
		Seguridade:				
1001	A Saúde que Temos e a Saúde que Queremos	<b>Total:</b>	<b>5.275.594</b>	<b>1.503.429</b>	<b>3.772.165</b>	<b>19</b>
		Fiscal:				
		Seguridade:	5.275.594	1.503.429	3.772.165	

**Prefeitura Municipal de Natuba**


Secretaria de Finanças

Departamento de Contabilidade - Orçamento-Programa de 2020 - R\$ 1,00

Demonstrativo da Funções, Subfunções e Programas conforme Vínculo com Recursos - ANEXO VIII

334

Código	Descrição	Esfera	Total	Próprios	Vinculados	%
1002	Educação de Qualidade para Todos					
		<b>Total:</b>	<b>10.200.726</b>	<b>1.251.147</b>	<b>8.949.579</b>	<b>37</b>
		Fiscal:	10.200.726	1.251.147	8.949.579	
		Seguridade:				
1003	Desenvolvimento da Agricultura Sustentável e Bem Estar Socioambiental					
		<b>Total:</b>	<b>268.500</b>	<b>18.500</b>	<b>250.000</b>	<b>1</b>
		Fiscal:	268.500	18.500	250.000	
		Seguridade:				
1004	Qualidade de Gestão com Mudança Social					
		<b>Total:</b>	<b>1.175.862</b>	<b>321.500</b>	<b>854.362</b>	<b>4</b>
		Fiscal:				
		Seguridade:	1.175.862	321.500	854.362	
1005	Cidade Limpa Desejo de Todos					
		<b>Total:</b>	<b>550.500</b>	<b>157.500</b>	<b>393.000</b>	<b>2</b>
		Fiscal:	550.500	157.500	393.000	
		Seguridade:				
2001	Gestão Inovadora					
		<b>Total:</b>	<b>8.008.818</b>	<b>8.004.318</b>	<b>4.500</b>	<b>29</b>
		Fiscal:	6.327.827	6.326.327	1.500	
		Seguridade:	1.680.991	1.677.991	3.000	
2002	Programa de Apoio Administrativo do Poder Legislativo					
		<b>Total:</b>	<b>1.407.800</b>	<b>1.407.800</b>		<b>5</b>
		Fiscal:	1.407.800	1.407.800		
		Seguridade:				
		1 - Fiscal:	19.662.853	10.067.774	9.595.079	
		2 - Seguridade:	8.132.447	3.502.920	4.629.527	
		<b>3 - Total ( 1 + 2 ):</b>	<b>27.795.300</b>	<b>13.570.694</b>	<b>14.224.606</b>	
		Intra-Orçamentária:				

  
**CLAIR LEIFÃO MARTINS**  
 Contadora  
 CRC-PB 4.395/O-7

**ROSINALVA VICENTE**  
**PATRICIO DA SILVA**  
 Secretária de Finanças

**JANETE SANTOS SOUSA DA**  
**SILVA**  
 Prefeita



# Prefeitura Municipal de Natuba

Secretaria de Finanças

Departamento de Contabilidade - Orçamento-Programa de 2020 - R\$ 1,00

Demonstrativo dos Programas Anuais de Trabalho

335

## Classificação Institucional Funcional Programática

	Esfera	Dotação Orçamentária	%						
<b>01.010 Câmara Municipal</b>		<b>1.407.800</b>	<b>5</b>						
01 Legislativa									
031 Ação Legislativa									
2002 Programa de Apoio Administrativo do Poder Legislativo									
<b>1001 Aquisição de Veículo</b>		<b>42.000</b>	<b>0</b>						
<b>Objetivo:</b> Aquisição de Veículo									
<b>4400.00</b> INVESTIMENTOS		<b>42.000</b>	<b>0</b>						
<b>4490.00</b> Aplicações Diretas		<b>42.000</b>	<b>0</b>						
01 Legislativa									
031 Ação Legislativa									
2002 Programa de Apoio Administrativo do Poder Legislativo									
<b>2001 Manutenção das Atividades da Câmara Municipal de Natuba</b>		<b>1.365.800</b>	<b>5</b>						
<b>Objetivo:</b> Manter as atividades do Poder Legislativo possibilitando a fiscalização dos gastos públicos.									
<b>3100.00</b> PESSOAL E ENCARGOS SOCIAIS		<b>1.056.300</b>	<b>4</b>						
<b>3190.00</b> Aplicações Diretas		<b>1.056.300</b>	<b>4</b>						
<b>3300.00</b> OUTRAS DESPESAS CORRENTES		<b>288.500</b>	<b>1</b>						
<b>3390.00</b> Aplicações Diretas		<b>288.500</b>	<b>1</b>						
<b>4400.00</b> INVESTIMENTOS		<b>21.000</b>	<b>0</b>						
<b>4490.00</b> Aplicações Diretas		<b>21.000</b>	<b>0</b>						
	Pessoal e Encargos Sociais	Juros e Encargos da Dívida	Outras Despesas Correntes	Investimentos	Inversões Financeiras	Amortização da Dívida	Reserva de Contigência		
Fiscal:	1.056.300		288.500	63.000				<b>1.407.800</b>	<b>5</b>
Seguridade:								<b>0</b>	<b>0</b>
<b>Total:</b>	<b>1.056.300</b>		<b>288.500</b>	<b>63.000</b>				<b>1.407.800</b>	<b>5</b>



# Prefeitura Municipal de Natuba

Secretaria de Finanças

Departamento de Contabilidade - Orçamento-Programa de 2020 - R\$ 1,00

Demonstrativo dos Programas Anuais de Trabalho

336

Classificação Institucional Funcional Programática		Esfera	Dotação Orçamentária	%
<b>02.010</b>	<b>Secretaria do Governo Municipal</b>		<b>436.200</b>	<b>2</b>
04	Administração			
122	Administração Geral			
2001	Gestão Inovadora			
	<b>2002 Manutenção das Atividades da Secretaria do Governo Municipal</b>		<b>398.200</b>	<b>1</b>
	<b>Objetivo:</b> Manter as atividades da Secretaria do Governo Municipal e realizar atividades diversas para participar do processo de conquista do Selo Unicef.			
	<b>3100.00</b> PESSOAL E ENCARGOS SOCIAIS		<b>322.000</b>	<b>1</b>
	<b>3190.00</b> Aplicações Diretas		<b>322.000</b>	<b>1</b>
	<b>3300.00</b> OUTRAS DESPESAS CORRENTES		<b>73.200</b>	<b>0</b>
	<b>3350.00</b> Transferências a Instituições Privadas sem Fins Lucrativos		<b>1.000</b>	<b>0</b>
	<b>3390.00</b> Aplicações Diretas		<b>72.200</b>	<b>0</b>
	<b>4400.00</b> INVESTIMENTOS		<b>3.000</b>	<b>0</b>
	<b>4490.00</b> Aplicações Diretas		<b>3.000</b>	<b>0</b>
04	Administração			
122	Administração Geral			
2001	Gestão Inovadora			
	<b>2003 Contribuição às Entidades Municipalistas</b>		<b>20.000</b>	<b>0</b>
	<b>Objetivo:</b> Contribuir para FAMUP e outras			
	<b>3300.00</b> OUTRAS DESPESAS CORRENTES		<b>20.000</b>	<b>0</b>
	<b>3350.00</b> Transferências a Instituições Privadas sem Fins Lucrativos		<b>20.000</b>	<b>0</b>
11	Trabalho			
331	Proteção e Benefícios ao Trabalhador			
2001	Gestão Inovadora			
	<b>2004 Manutenção do Programa Município Empreendedor</b>		<b>8.500</b>	<b>0</b>
	<b>Objetivo:</b> Apoiar o empreendedorismo avaliando os recursos naturais e possibilidades socioeconômicas no município, visando fortalecer e ampliar o número de empreendedores em Natuba.			
	<b>3100.00</b> PESSOAL E ENCARGOS SOCIAIS		<b>2.500</b>	<b>0</b>
	<b>3190.00</b> Aplicações Diretas		<b>2.500</b>	<b>0</b>
	<b>3300.00</b> OUTRAS DESPESAS CORRENTES		<b>4.500</b>	<b>0</b>
	<b>3390.00</b> Aplicações Diretas		<b>4.500</b>	<b>0</b>
	<b>4400.00</b> INVESTIMENTOS		<b>1.500</b>	<b>0</b>
	<b>4490.00</b> Aplicações Diretas		<b>1.500</b>	<b>0</b>
14	Direitos da Cidadania			
422	Direitos Individuais, Colet. e Difusos			
2001	Gestão Inovadora			
	<b>2005 Manutenção do Conselho de Políticas para Mulheres</b>		<b>2.000</b>	<b>0</b>
	<b>Objetivo:</b> Deliberar, contribuir na normatização e fiscalizar políticas relativas aos direitos da mulher.			
	<b>3300.00</b> OUTRAS DESPESAS CORRENTES		<b>1.500</b>	<b>0</b>
	<b>3390.00</b> Aplicações Diretas		<b>1.500</b>	<b>0</b>
	<b>4400.00</b> INVESTIMENTOS		<b>500</b>	<b>0</b>
	<b>4490.00</b> Aplicações Diretas		<b>500</b>	<b>0</b>
14	Direitos da Cidadania			
422	Direitos Individuais, Colet. e Difusos			
2001	Gestão Inovadora			
	<b>2006 Manutenção da Política Municipal da Mulher</b>		<b>7.500</b>	<b>0</b>
	<b>Objetivo:</b> Instalar a Coordenadoria de Políticas para Mulheres, garantir políticas públicas e programas que estimulem a realização de campanhas de combate a violência contra o público feminino e promovam a valorização e o protagonismo das mulheres no município de Natuba.			
	<b>3100.00</b> PESSOAL E ENCARGOS SOCIAIS		<b>1.500</b>	<b>0</b>
	<b>3190.00</b> Aplicações Diretas		<b>1.500</b>	<b>0</b>
	<b>3300.00</b> OUTRAS DESPESAS CORRENTES		<b>4.500</b>	<b>0</b>
	<b>3390.00</b> Aplicações Diretas		<b>4.500</b>	<b>0</b>
	<b>4400.00</b> INVESTIMENTOS		<b>1.500</b>	<b>0</b>
	<b>4490.00</b> Aplicações Diretas		<b>1.500</b>	<b>0</b>







Classificação Institucional Funcional Programática							Esfera	Dotação Orçamentária	%
<b>02.020</b>	<b>Secretaria de Administração</b>							<b>1.611.000</b>	<b>6</b>
04	Administração								
122	Administração Geral								
2001	Gestão Inovadora								
	<b>2007 Manutenção das Atividades da Secretaria de Administração</b>							<b>1.611.000</b>	<b>6</b>
	<b>Objetivo:</b> Manter as atividades da Secretaria de Administração.								
	<b>3100.00</b>	PESSOAL E ENCARGOS SOCIAIS					<b>741.500</b>	<b>3</b>	
	<b>3190.00</b>	Aplicações Diretas					<b>741.500</b>	<b>3</b>	
	<b>3300.00</b>	OUTRAS DESPESAS CORRENTES					<b>866.000</b>	<b>3</b>	
	<b>3390.00</b>	Aplicações Diretas					<b>866.000</b>	<b>3</b>	
	<b>4400.00</b>	INVESTIMENTOS					<b>3.000</b>	<b>0</b>	
	<b>4490.00</b>	Aplicações Diretas					<b>3.000</b>	<b>0</b>	
	<b>4500.00</b>	INVERSÕES FINANCEIRAS					<b>500</b>	<b>0</b>	
	<b>4590.00</b>	Aplicações Diretas					<b>500</b>	<b>0</b>	
	Pessoal e Encargos Sociais	Juros e Encargos da Dívida	Outras Despesas Correntes	Investimentos	Inversões Financeiras	Amortização da Dívida	Reserva de Contigência		
Fiscal:	741.500		866.000	3.000	500			<b>1.611.000</b>	<b>6</b>
Seguridade:								<b>0</b>	<b>0</b>
<b>Total:</b>	<b>741.500</b>		<b>866.000</b>	<b>3.000</b>	<b>500</b>			<b>1.611.000</b>	<b>6</b>



Classificação Institucional Funcional Programática		Esfera	Dotação Orçamentária	%
<b>02.030</b>	<b>Secretaria de Finanças</b>		<b>1.373.983</b>	<b>5</b>
02	Judiciário			
062	Def. Interesse Públ. no Proc. Judiciário			
0001	Gestão de Encargos Especiais			
	<b>0001 Pagamentos de Ações Judiciais</b>		<b>182.000</b>	<b>1</b>
	<b>Objetivo:</b> Pagar ações judiciais transitadas e julgadas.			
	<b>3100.00</b> PESSOAL E ENCARGOS SOCIAIS		<b>2.000</b>	<b>0</b>
	<b>3190.00</b> Aplicações Diretas		<b>2.000</b>	<b>0</b>
	<b>3300.00</b> OUTRAS DESPESAS CORRENTES		<b>100.000</b>	<b>0</b>
	<b>3390.00</b> Aplicações Diretas		<b>100.000</b>	<b>0</b>
	<b>4600.00</b> AMORTIZAÇÃO DA DÍVIDA		<b>80.000</b>	<b>0</b>
	<b>4690.00</b> Aplicações Diretas		<b>80.000</b>	<b>0</b>
28	Encargos Especiais			
841	Refinanciamento da Dívida Interna			
0001	Gestão de Encargos Especiais			
	<b>0002 Encargos da Dívida Contratada</b>		<b>28.500</b>	<b>0</b>
	<b>Objetivo:</b> Pagar encargos da dívida contratada			
	<b>3200.00</b> JUROS E ENCARGOS DA DÍVIDA		<b>500</b>	<b>0</b>
	<b>3290.00</b> Aplicações Diretas		<b>500</b>	<b>0</b>
	<b>4600.00</b> AMORTIZAÇÃO DA DÍVIDA		<b>28.000</b>	<b>0</b>
	<b>4690.00</b> Aplicações Diretas		<b>28.000</b>	<b>0</b>
28	Encargos Especiais			
846	Outros Encargos Especiais			
0001	Gestão de Encargos Especiais			
	<b>0003 Amortização e Encargos com a Dívida do INSS</b>		<b>585.500</b>	<b>2</b>
	<b>Objetivo:</b> Pagar os encargos da dívida do INSS			
	<b>3200.00</b> JUROS E ENCARGOS DA DÍVIDA		<b>500</b>	<b>0</b>
	<b>3290.00</b> Aplicações Diretas		<b>500</b>	<b>0</b>
	<b>4600.00</b> AMORTIZAÇÃO DA DÍVIDA		<b>585.000</b>	<b>2</b>
	<b>4690.00</b> Aplicações Diretas		<b>585.000</b>	<b>2</b>
28	Encargos Especiais			
846	Outros Encargos Especiais			
0001	Gestão de Encargos Especiais			
	<b>0004 Contribuição ao PASEP</b>		<b>111.500</b>	<b>0</b>
	<b>Objetivo:</b> Contribuir para o PASEP			
	<b>3300.00</b> OUTRAS DESPESAS CORRENTES		<b>111.000</b>	<b>0</b>
	<b>3390.00</b> Aplicações Diretas		<b>111.000</b>	<b>0</b>
	<b>4600.00</b> AMORTIZAÇÃO DA DÍVIDA		<b>500</b>	<b>0</b>
	<b>4690.00</b> Aplicações Diretas		<b>500</b>	<b>0</b>
04	Administração			
123	Administração Financeira			
2001	Gestão Inovadora			
	<b>2008 Manutenção das Atividades da Secretaria de Finanças</b>		<b>466.483</b>	<b>2</b>
	<b>Objetivo:</b> Manter as atividades da Secretaria de Finanças, visando incrementar a arrecadação o equilíbrio das contas do município, bem como a melhoria dos serviços prestados a população			
	<b>3100.00</b> PESSOAL E ENCARGOS SOCIAIS		<b>202.000</b>	<b>1</b>
	<b>3190.00</b> Aplicações Diretas		<b>202.000</b>	<b>1</b>
	<b>3300.00</b> OUTRAS DESPESAS CORRENTES		<b>260.483</b>	<b>1</b>
	<b>3390.00</b> Aplicações Diretas		<b>260.483</b>	<b>1</b>
	<b>4400.00</b> INVESTIMENTOS		<b>3.500</b>	<b>0</b>
	<b>4490.00</b> Aplicações Diretas		<b>3.500</b>	<b>0</b>
	<b>4500.00</b> INVERSÕES FINANCEIRAS		<b>500</b>	<b>0</b>
	<b>4590.00</b> Aplicações Diretas		<b>500</b>	<b>0</b>

**Prefeitura Municipal de Natuba**

Secretaria de Finanças

Departamento de Contabilidade - Orçamento-Programa de 2020 - R\$ 1,00

Demonstrativo dos Programas Anuais de Trabalho

340

## Classificação Institucional Funcional Programática

								Dotação Orçamentária	%
<b>02.030</b>	<b>Secretaria de Finanças</b>							<b>1.373.983</b>	<b>5</b>
		Pessoal e Encargos Sociais	Juros e Encargos da Dívida	Outras Despesas Correntes	Investimentos	Inversões Financeiras	Amortização da Dívida	Reserva de Contigência	
Fiscal:		204.000	1.000	471.483	3.500	500	693.500	<b>1.373.983</b>	<b>5</b>
Seguridade:								<b>0</b>	<b>0</b>
<b>Total:</b>		<b>204.000</b>	<b>1.000</b>	<b>471.483</b>	<b>3.500</b>	<b>500</b>	<b>693.500</b>	<b>1.373.983</b>	<b>5</b>



## Classificação Institucional Funcional Programática

	Esfera	Dotação Orçamentária	%						
<b>02.040 Secretaria Distrital Municipal</b>		<b>94.000</b>	<b>0</b>						
04 Administração									
122 Administração Geral									
2001 Gestão Inovadora									
<b>2009 Manutenção das Atividades da Secretaria Distrital Municipal</b>		<b>94.000</b>	<b>0</b>						
<b>Objetivo:</b> Manter as atividades da Secretaria Distrital Municipal.									
<b>3100.00</b> PESSOAL E ENCARGOS SOCIAIS		<b>83.500</b>	<b>0</b>						
<b>3190.00</b> Aplicações Diretas		<b>83.500</b>	<b>0</b>						
<b>3300.00</b> OUTRAS DESPESAS CORRENTES		<b>9.000</b>	<b>0</b>						
<b>3390.00</b> Aplicações Diretas		<b>9.000</b>	<b>0</b>						
<b>4400.00</b> INVESTIMENTOS		<b>1.500</b>	<b>0</b>						
<b>4490.00</b> Aplicações Diretas		<b>1.500</b>	<b>0</b>						
	Pessoal e Encargos Sociais	Juros e Encargos da Dívida	Outras Despesas Correntes	Investimentos	Inversões Financeiras	Amortização da Dívida	Reserva de Contigência		
Fiscal:	83.500		9.000	1.500				<b>94.000</b>	<b>0</b>
Seguridade:								<b>0</b>	<b>0</b>
<b>Total:</b>	<b>83.500</b>		<b>9.000</b>	<b>1.500</b>				<b>94.000</b>	<b>0</b>



# Prefeitura Municipal de Natuba

Secretaria de Finanças

Departamento de Contabilidade - Orçamento-Programa de 2020 - R\$ 1,00

Demonstrativo dos Programas Anuais de Trabalho

342

Classificação Institucional Funcional Programática

Esfera

Dotação  
Orçamentária

%

**02.050 Secretaria da Educação**

**10.272.898**

**37**

12 Educação

368 Educação Básica

1002 Educação de Qualidade para Todos

**1002 Construção, Ampliação e/ou Reforma de Unidades Escolares**

**102.000**

**0**

**Objetivo:** Construir, ampliar e/ou reformar as unidades escolares proporcionando espaço físico adequado nas comunidades do município, conforme demanda do orçamento participativo.

**4400.00** INVESTIMENTOS

**102.000**

**0**

**4490.00** Aplicações Diretas

**102.000**

**0**

12 Educação

365 Educação Infantil

1002 Educação de Qualidade para Todos

**1004 Construção e Implantação de Creche da Educação Infantil no Município**

**102.000**

**0**

**Objetivo:** Melhorar a infra estrutura da rede física escolar, com a construção de escolas para os alunos da educação infantil, conforme demanda do orçamento participativo.

**4400.00** INVESTIMENTOS

**102.000**

**0**

**4490.00** Aplicações Diretas

**102.000**

**0**

12 Educação

365 Educação Infantil

1002 Educação de Qualidade para Todos

**2010 Manutenção da Educação Infantil e Creche - MDE**

**20.500**

**0**

**Objetivo:** Manter o atendimento das crianças, proporcionando meios para o desenvolvimento físico, mental e intelectual

**3100.00** PESSOAL E ENCARGOS SOCIAIS

**4.000**

**0**

**3190.00** Aplicações Diretas

**4.000**

**0**

**3300.00** OUTRAS DESPESAS CORRENTES

**14.500**

**0**

**3390.00** Aplicações Diretas

**14.500**

**0**

**4400.00** INVESTIMENTOS

**2.000**

**0**

**4490.00** Aplicações Diretas

**2.000**

**0**

12 Educação

361 Ensino Fundamental

1002 Educação de Qualidade para Todos

**2011 Manutenção do FUNDEB - 60% magistério**

**4.982.020**

**18**

**Objetivo:** Manter o FUNDEB - 60% magistério

**3100.00** PESSOAL E ENCARGOS SOCIAIS

**4.981.020**

**18**

**3190.00** Aplicações Diretas

**4.981.020**

**18**

**3300.00** OUTRAS DESPESAS CORRENTES

**1.000**

**0**

**3390.00** Aplicações Diretas

**1.000**

**0**

12 Educação

361 Ensino Fundamental

1002 Educação de Qualidade para Todos

**2012 Manutenção do FUNDEB - 40% outros**

**2.886.130**

**10**

**Objetivo:** Manter o FUNDEB - 40% outros

**3100.00** PESSOAL E ENCARGOS SOCIAIS

**1.708.130**

**6**

**3190.00** Aplicações Diretas

**1.708.130**

**6**

**3300.00** OUTRAS DESPESAS CORRENTES

**1.167.000**

**4**

**3350.00** Transferências a Instituições Privadas sem Fins Lucrativos

**1.000**

**0**

**3390.00** Aplicações Diretas

**1.166.000**

**4**

**4400.00** INVESTIMENTOS

**11.000**

**0**

**4490.00** Aplicações Diretas

**11.000**

**0**

12 Educação

368 Educação Básica

1002 Educação de Qualidade para Todos

**2013 Manutenção do Programa Dinheiro Direto na Escola - PDDE**

**5.000**

**0**

**Objetivo:** Aplicar os recursos na manutenção das escolas, promovendo a melhoria do ensino-aprendizagem

**3300.00** OUTRAS DESPESAS CORRENTES

**5.000**

**0**

**Prefeitura Municipal de Natuba**

Secretaria de Finanças

Departamento de Contabilidade - Orçamento-Programa de 2020 - R\$ 1,00

Demonstrativo dos Programas Anuais de Trabalho

343

Classificação Institucional Funcional Programática		Esfera	Dotação Orçamentária	%
<b>02.050</b>	<b>Secretaria da Educação</b>		<b>10.272.898</b>	<b>37</b>
	<b>3390.00</b> Aplicações Diretas		<b>5.000</b>	<b>0</b>
12	Educação			
361	Ensino Fundamental			
1002	Educação de Qualidade para Todos			
	<b>2014 Manutenção da Educação de Jovens e Adultos - MDE</b>		<b>11.000</b>	<b>0</b>
	<b>Objetivo:</b> Educar jovens e adultos - MDE			
	<b>3100.00</b> PESSOAL E ENCARGOS SOCIAIS		<b>3.000</b>	<b>0</b>
	<b>3190.00</b> Aplicações Diretas		<b>3.000</b>	<b>0</b>
	<b>3300.00</b> OUTRAS DESPESAS CORRENTES		<b>6.500</b>	<b>0</b>
	<b>3350.00</b> Transferências a Instituições Privadas sem Fins Lucrativos		<b>1.000</b>	<b>0</b>
	<b>3390.00</b> Aplicações Diretas		<b>5.500</b>	<b>0</b>
	<b>4400.00</b> INVESTIMENTOS		<b>1.500</b>	<b>0</b>
	<b>4490.00</b> Aplicações Diretas		<b>1.500</b>	<b>0</b>
12	Educação			
361	Ensino Fundamental			
2001	Gestão Inovadora			
	<b>2015 Manutenção da Secretaria de Educação</b>		<b>72.172</b>	<b>0</b>
	<b>Objetivo:</b> Manter a Secretaria de Educação, desenvolvendo ações voltadas para melhorar a qualidade do ensino no município			
	<b>3100.00</b> PESSOAL E ENCARGOS SOCIAIS		<b>6.500</b>	<b>0</b>
	<b>3190.00</b> Aplicações Diretas		<b>6.500</b>	<b>0</b>
	<b>3300.00</b> OUTRAS DESPESAS CORRENTES		<b>63.172</b>	<b>0</b>
	<b>3390.00</b> Aplicações Diretas		<b>63.172</b>	<b>0</b>
	<b>4400.00</b> INVESTIMENTOS		<b>2.500</b>	<b>0</b>
	<b>4490.00</b> Aplicações Diretas		<b>2.500</b>	<b>0</b>
12	Educação			
361	Ensino Fundamental			
1002	Educação de Qualidade para Todos			
	<b>2016 Manutenção do Programa Nacional de Alimentação Escolar - FUNDAMENTAL</b>		<b>170.854</b>	<b>1</b>
	<b>Objetivo:</b> Garantir que a oferta da alimentação escolar se dê em conformidade com as necessidades nutricionais dos alunos durante o período letivo			
	<b>3300.00</b> OUTRAS DESPESAS CORRENTES		<b>170.854</b>	<b>1</b>
	<b>3390.00</b> Aplicações Diretas		<b>170.854</b>	<b>1</b>
12	Educação			
361	Ensino Fundamental			
1002	Educação de Qualidade para Todos			
	<b>2017 Manutenção do Transporte Escolar- ENSINO FUNDAMENTAL</b>		<b>159.987</b>	<b>1</b>
	<b>Objetivo:</b> Manter os transportes escolares assegurando boas condições de uso, oferecendo conforto e segurança aos estudantes			
	<b>3300.00</b> OUTRAS DESPESAS CORRENTES		<b>159.987</b>	<b>1</b>
	<b>3390.00</b> Aplicações Diretas		<b>159.987</b>	<b>1</b>
12	Educação			
361	Ensino Fundamental			
1002	Educação de Qualidade para Todos			
	<b>2018 Manutenção do Desenvolvimento do Ensino - MDE</b>		<b>1.205.147</b>	<b>4</b>
	<b>Objetivo:</b> Manter o desenvolvimento do ensino- MDE			
	<b>3100.00</b> PESSOAL E ENCARGOS SOCIAIS		<b>937.000</b>	<b>3</b>
	<b>3190.00</b> Aplicações Diretas		<b>937.000</b>	<b>3</b>
	<b>3300.00</b> OUTRAS DESPESAS CORRENTES		<b>260.147</b>	<b>1</b>
	<b>3390.00</b> Aplicações Diretas		<b>260.147</b>	<b>1</b>
	<b>4400.00</b> INVESTIMENTOS		<b>8.000</b>	<b>0</b>
	<b>4490.00</b> Aplicações Diretas		<b>8.000</b>	<b>0</b>
12	Educação			
365	Educação Infantil			
1002	Educação de Qualidade para Todos			

**Prefeitura Municipal de Natuba**

Secretaria de Finanças

Departamento de Contabilidade - Orçamento-Programa de 2020 - R\$ 1,00

Demonstrativo dos Programas Anuais de Trabalho

344

Classificação Institucional Funcional Programática		Esfera	Dotação Orçamentária	%
<b>02.050</b>	<b>Secretaria da Educação</b>		<b>10.272.898</b>	<b>37</b>
	<b>2019 Manutenção do Programa Nacional de Alimentação Escolar - CRECHE</b>		<b>55.070</b>	<b>0</b>
	<b>Objetivo:</b> Manter as atividades de alimentação escolar da creche, de maneira que estas estejam em conformidade com as necessidades nutricionais dos alunos durante o período letivo.			
	<b>3300.00</b> OUTRAS DESPESAS CORRENTES		<b>55.070</b>	<b>0</b>
	<b>3390.00</b> Aplicações Diretas		<b>55.070</b>	<b>0</b>
12	Educação			
368	Educação Básica			
1002	Educação de Qualidade para Todos			
	<b>2020 Manutenção do Salário Educação - QSE</b>		<b>327.600</b>	<b>1</b>
	<b>Objetivo:</b> Manter o salário educação			
	<b>3300.00</b> OUTRAS DESPESAS CORRENTES		<b>322.600</b>	<b>1</b>
	<b>3390.00</b> Aplicações Diretas		<b>322.600</b>	<b>1</b>
	<b>4400.00</b> INVESTIMENTOS		<b>5.000</b>	<b>0</b>
	<b>4490.00</b> Aplicações Diretas		<b>5.000</b>	<b>0</b>
12	Educação			
361	Ensino Fundamental			
1002	Educação de Qualidade para Todos			
	<b>2021 Manutenção da Educação de Jovens e Adultos - FUNDEB 40%</b>		<b>7.000</b>	<b>0</b>
	<b>Objetivo:</b> Educar jovens e adultos - FUNDEB 40%			
	<b>3100.00</b> PESSOAL E ENCARGOS SOCIAIS		<b>3.500</b>	<b>0</b>
	<b>3190.00</b> Aplicações Diretas		<b>3.500</b>	<b>0</b>
	<b>3300.00</b> OUTRAS DESPESAS CORRENTES		<b>3.000</b>	<b>0</b>
	<b>3350.00</b> Transferências a Instituições Privadas sem Fins Lucrativos		<b>500</b>	<b>0</b>
	<b>3390.00</b> Aplicações Diretas		<b>2.500</b>	<b>0</b>
	<b>4400.00</b> INVESTIMENTOS		<b>500</b>	<b>0</b>
	<b>4490.00</b> Aplicações Diretas		<b>500</b>	<b>0</b>
12	Educação			
361	Ensino Fundamental			
1002	Educação de Qualidade para Todos			
	<b>2022 Manutenção da Educação de Jovens e Adultos - FUNDEB 60%</b>		<b>4.500</b>	<b>0</b>
	<b>Objetivo:</b> Educar jovens e adultos - FUNDEB 60%			
	<b>3100.00</b> PESSOAL E ENCARGOS SOCIAIS		<b>4.500</b>	<b>0</b>
	<b>3190.00</b> Aplicações Diretas		<b>4.500</b>	<b>0</b>
12	Educação			
365	Educação Infantil			
1002	Educação de Qualidade para Todos			
	<b>2023 Manutenção da Educação Infantil e Creche - FUNDEB 40%</b>		<b>6.500</b>	<b>0</b>
	<b>Objetivo:</b> Manter as atividades da educação infantil e creche - FUNDEB 40%			
	<b>3100.00</b> PESSOAL E ENCARGOS SOCIAIS		<b>4.500</b>	<b>0</b>
	<b>3190.00</b> Aplicações Diretas		<b>4.500</b>	<b>0</b>
	<b>3300.00</b> OUTRAS DESPESAS CORRENTES		<b>2.000</b>	<b>0</b>
	<b>3390.00</b> Aplicações Diretas		<b>2.000</b>	<b>0</b>
12	Educação			
365	Educação Infantil			
1002	Educação de Qualidade para Todos			
	<b>2024 Manutenção da Educação Infantil e Creche - FUNDEB 60%</b>		<b>7.000</b>	<b>0</b>
	<b>Objetivo:</b> Manter as atividades da educação infantil e creche - FUNDEB 60%			
	<b>3100.00</b> PESSOAL E ENCARGOS SOCIAIS		<b>7.000</b>	<b>0</b>
	<b>3190.00</b> Aplicações Diretas		<b>7.000</b>	<b>0</b>
12	Educação			
365	Educação Infantil			
1002	Educação de Qualidade para Todos			
	<b>2025 Manutenção do Programa Nacional de Alimentação Escolar - PRE-ESCOLA</b>		<b>30.180</b>	<b>0</b>
	<b>Objetivo:</b> Garantir que a oferta da alimentação escolar se dê em conformidade com as necessidades nutricionais dos alunos durante o período letivo.			



**Prefeitura Municipal de Natuba**

Secretaria de Finanças

Departamento de Contabilidade - Orçamento-Programa de 2020 - R\$ 1,00

Demonstrativo dos Programas Anuais de Trabalho

345

## Classificação Institucional Funcional Programática

		Esfera	Dotação Orçamentária	%					
<b>02.050</b>	<b>Secretaria da Educação</b>		<b>10.272.898</b>	<b>37</b>					
	<b>3300.00</b> OUTRAS DESPESAS CORRENTES		<b>30.180</b>	<b>0</b>					
	<b>3390.00</b> Aplicações Diretas		<b>30.180</b>	<b>0</b>					
12	Educação								
362	Ensino Médio								
1002	Educação de Qualidade para Todos								
	<b>2026 Manutenção das Atividades do Transporte Escolar- ENSINO MÉDIO</b>		<b>16.330</b>	<b>0</b>					
	<b>Objetivo:</b> Manter as atividades do transporte escolar, com a finalidade de garantir seu pleno funcionamento								
	<b>3300.00</b> OUTRAS DESPESAS CORRENTES		<b>16.330</b>	<b>0</b>					
	<b>3390.00</b> Aplicações Diretas		<b>16.330</b>	<b>0</b>					
12	Educação								
365	Educação Infantil								
1002	Educação de Qualidade para Todos								
	<b>2027 Manutenção das Atividades do Transporte Escolar - ENSINO INFANTIL</b>		<b>12.652</b>	<b>0</b>					
	<b>Objetivo:</b> Garantir a manutenção do transporte escolar, com a finalidade de garantir seu pleno funcionamento								
	<b>3300.00</b> OUTRAS DESPESAS CORRENTES		<b>12.652</b>	<b>0</b>					
	<b>3390.00</b> Aplicações Diretas		<b>12.652</b>	<b>0</b>					
12	Educação								
361	Ensino Fundamental								
1002	Educação de Qualidade para Todos								
	<b>2028 Manutenção do Programa Nacional de Alimentação Escolar - EJA</b>		<b>42.726</b>	<b>0</b>					
	<b>Objetivo:</b> Manter as atividades da merenda escolar para jovens e adultos.								
	<b>3300.00</b> OUTRAS DESPESAS CORRENTES		<b>42.726</b>	<b>0</b>					
	<b>3390.00</b> Aplicações Diretas		<b>42.726</b>	<b>0</b>					
12	Educação								
361	Ensino Fundamental								
1002	Educação de Qualidade para Todos								
	<b>2029 Manutenção do Programa Nacional de Alimentação Escolar - AEE</b>		<b>1.030</b>	<b>0</b>					
	<b>Objetivo:</b> Adquirir gêneros alimentícios para merenda destinados aos alunos da educação do Atendimento Educacional Especial								
	<b>3300.00</b> OUTRAS DESPESAS CORRENTES		<b>1.030</b>	<b>0</b>					
	<b>3390.00</b> Aplicações Diretas		<b>1.030</b>	<b>0</b>					
12	Educação								
368	Educação Básica								
1002	Educação de Qualidade para Todos								
	<b>2030 Manutenção de Outros Programas do FNDE</b>		<b>45.500</b>	<b>0</b>					
	<b>Objetivo:</b> Manter programas do FNDE não especificados no orçamento.								
	<b>3100.00</b> PESSOAL E ENCARGOS SOCIAIS		<b>20.500</b>	<b>0</b>					
	<b>3190.00</b> Aplicações Diretas		<b>20.500</b>	<b>0</b>					
	<b>3300.00</b> OUTRAS DESPESAS CORRENTES		<b>22.000</b>	<b>0</b>					
	<b>3390.00</b> Aplicações Diretas		<b>22.000</b>	<b>0</b>					
	<b>4400.00</b> INVESTIMENTOS		<b>3.000</b>	<b>0</b>					
	<b>4490.00</b> Aplicações Diretas		<b>3.000</b>	<b>0</b>					
	Pessoal e Encargos Sociais	Juros e Encargos da Dívida	Outras Despesas Correntes	Investimentos	Inversões Financeiras	Amortização da Dívida	Reserva de Contigência		
Fiscal:	7.679.650		2.355.748	237.500				<b>10.272.898</b>	<b>37</b>
Seguridade:								<b>0</b>	<b>0</b>
<b>Total:</b>	<b>7.679.650</b>		<b>2.355.748</b>	<b>237.500</b>				<b>10.272.898</b>	<b>37</b>

**Prefeitura Municipal de Natuba**

Secretaria de Finanças

Departamento de Contabilidade - Orçamento-Programa de 2020 - R\$ 1,00

Demonstrativo dos Programas Anuais de Trabalho

346

Classificação Institucional Funcional Programática				Esfera	Dotação Orçamentária	%			
<b>02.060</b>	<b>Secretaria de Saúde</b>				<b>1.807.291</b>	<b>7</b>			
10	Saúde								
512	Saneamento Básico Urbano								
1001	A Saúde que Temos e a Saúde que Queremos								
	<b>1005 Construção, Ampliação e/ou Implantação de Abastecimento D'água</b>				<b>205.000</b>	<b>1</b>			
	<b>Objetivo:</b> Construir, ampliar e/ou Implantar abastecimento d'água através da construção ou recuperação de açudes e barragens, construção de cisternas, perfuração e instalação de poços nas comunidades do município de Natuba, conforme demanda do orçamento participativo.								
	<b>4400.00</b>	INVESTIMENTOS			<b>205.000</b>	<b>1</b>			
	<b>4490.00</b>	Aplicações Diretas			<b>205.000</b>	<b>1</b>			
10	Saúde								
511	Saneamento Básico Rural								
1001	A Saúde que Temos e a Saúde que Queremos								
	<b>1006 Melhoria Habitacional</b>				<b>105.000</b>	<b>0</b>			
	<b>Objetivo:</b> Melhoria habitacional para combater as doenças de chagas em casa que possuem uma estrutura rústica, de baixo nível de sustentação, nas comunidades locais com a finalidade de melhorar a qualidade de vida do município.								
	<b>4400.00</b>	INVESTIMENTOS			<b>105.000</b>	<b>0</b>			
	<b>4490.00</b>	Aplicações Diretas			<b>105.000</b>	<b>0</b>			
10	Saúde								
512	Saneamento Básico Urbano								
1001	A Saúde que Temos e a Saúde que Queremos								
	<b>1007 Ações de Saneamento Básico</b>				<b>205.000</b>	<b>1</b>			
	<b>Objetivo:</b> Executar ações de saneamento básico com a construção e/ou recuperação de esgotamento sanitário em diversas localidades do município de Natuba, principalmente no Rio Riacho de Natuba, conforme demanda do orçamento participativo.								
	<b>4400.00</b>	INVESTIMENTOS			<b>205.000</b>	<b>1</b>			
	<b>4490.00</b>	Aplicações Diretas			<b>205.000</b>	<b>1</b>			
10	Saúde								
301	Atenção Básica								
2001	Gestão Inovadora								
	<b>2031 Manutenção das Atividades da Secretaria de Saúde</b>				<b>1.292.291</b>	<b>5</b>			
	<b>Objetivo:</b> Manter as atividades administrativas da Secretaria de Saúde e Centro de Parto Normal, visando melhor qualidade de vida dos munícipes								
	<b>3100.00</b>	PESSOAL E ENCARGOS SOCIAIS			<b>1.221.500</b>	<b>4</b>			
	<b>3190.00</b>	Aplicações Diretas			<b>1.221.500</b>	<b>4</b>			
	<b>3300.00</b>	OUTRAS DESPESAS CORRENTES			<b>66.791</b>	<b>0</b>			
	<b>3350.00</b>	Transferências a Instituições Privadas sem Fins Lucrativos			<b>500</b>	<b>0</b>			
	<b>3390.00</b>	Aplicações Diretas			<b>66.291</b>	<b>0</b>			
	<b>4400.00</b>	INVESTIMENTOS			<b>4.000</b>	<b>0</b>			
	<b>4490.00</b>	Aplicações Diretas			<b>4.000</b>	<b>0</b>			
	Pessoal e Encargos Sociais	Juros e Encargos da Dívida	Outras Despesas Correntes	Investimentos	Inversões Financeiras	Amortização da Dívida	Reserva de Contigência		
Fiscal:							<b>0</b>	<b>0</b>	
Seguridade:	1.221.500		66.791	519.000				<b>1.807.291</b>	<b>7</b>
<b>Total:</b>	<b>1.221.500</b>		<b>66.791</b>	<b>519.000</b>				<b>1.807.291</b>	<b>7</b>



# Prefeitura Municipal de Natuba

Secretaria de Finanças

Departamento de Contabilidade - Orçamento-Programa de 2020 - R\$ 1,00

Demonstrativo dos Programas Anuais de Trabalho

347

Classificação Institucional Funcional Programática

Esfera

Dotação  
Orçamentária

%

**02.070 Fundo Municipal de Saúde**

**4.760.594**

**17**

10 Saúde

301 Atenção Básica

1001 A Saúde que Temos e a Saúde que Queremos

**1008 Bloco de Investimento da Rede de Serviços Públicos da Atenção Básica**

**311.000**

**1**

**Objetivo:** Construir, reformar, ampliar, implantar unidades básicas nas comunidades de Olhos D'água, São José, Fantasia e outras, adquirir veículos e equipamentos para estruturar a Rede de Serviços Públicos de Saúde da Atenção Básica

**4400.00** INVESTIMENTOS

**311.000**

**1**

**4490.00** Aplicações Diretas

**311.000**

**1**

10 Saúde

302 Assistência Hospitalar e Ambulatorial

1001 A Saúde que Temos e a Saúde que Queremos

**1009 Bloco de Investimento na Rede de Serviços Públicos de Saúde da Atenção de Média e Alta Complexidade Ambulatorial e Hospitalar**

**106.000**

**0**

**Objetivo:** Construir, reformar, ampliar, implantar, adquirir veículos e equipamentos para estruturar a Rede de Serviços Públicos de Saúde da Atenção de Média e Alta Complexidade Ambulatorial e Hospitalar.

**4400.00** INVESTIMENTOS

**106.000**

**0**

**4490.00** Aplicações Diretas

**106.000**

**0**

10 Saúde

301 Atenção Básica

1001 A Saúde que Temos e a Saúde que Queremos

**2032 Bloco de Custeio das Ações e Serviços Públicos de Saúde da Atenção Básica - Recursos Próprios**

**124.000**

**0**

**Objetivo:** Manter com recursos próprios do Município as Ações e Serviços Públicos de Saúde da Atenção Básica, compreendendo a manutenção do PMAQ, NASF, Saúde Bucal, Estratégia da Saúde da Família, Agentes Comunitários de Saúde e outros.

**3100.00** PESSOAL E ENCARGOS SOCIAIS

**51.000**

**0**

**3190.00** Aplicações Diretas

**51.000**

**0**

**3300.00** OUTRAS DESPESAS CORRENTES

**66.500**

**0**

**3350.00** Transferências a Instituições Privadas sem Fins Lucrativos

**1.000**

**0**

**3371.00** Transferências a Consórcios Públicos

**500**

**0**

**3390.00** Aplicações Diretas

**65.000**

**0**

**4400.00** INVESTIMENTOS

**6.500**

**0**

**4490.00** Aplicações Diretas

**6.500**

**0**

10 Saúde

301 Atenção Básica

1001 A Saúde que Temos e a Saúde que Queremos

**2033 Bloco de Custeio das Ações e Serviços Públicos de Saúde da Atenção Básica**

**2.197.630**

**8**

**Objetivo:** Manter as Ações e Serviços Públicos de Saúde da Atenção Básica, compreendendo a manutenção do PMAQ, NASF, Saúde Bucal, Estratégia da Saúde da Família, Agentes Comunitários de Saúde e outros.

**3100.00** PESSOAL E ENCARGOS SOCIAIS

**1.591.630**

**6**

**3190.00** Aplicações Diretas

**1.591.630**

**6**

**3300.00** OUTRAS DESPESAS CORRENTES

**590.500**

**2**

**3390.00** Aplicações Diretas

**590.500**

**2**

**4400.00** INVESTIMENTOS

**15.500**

**0**

**4490.00** Aplicações Diretas

**15.500**

**0**

10 Saúde

302 Assistência Hospitalar e Ambulatorial

1001 A Saúde que Temos e a Saúde que Queremos

**2034 Bloco de Custeio das Ações e Serviços Públicos de Saúde da Atenção de Média e Alta Complexidade Ambulatorial e Hospitalar - Recursos Próprios**

**1.276.929**

**5**

**Objetivo:** Manter com Recursos Próprios do Município as Ações e Serviços Públicos de Saúde da Atenção de Média e Alta Complexidade Ambulatorial e Hospitalar, compreendendo a manutenção do SAMU, UPA e Outros.

**3100.00** PESSOAL E ENCARGOS SOCIAIS

**930.500**

**3**

**Prefeitura Municipal de Natuba**

Secretaria de Finanças

Departamento de Contabilidade - Orçamento-Programa de 2020 - R\$ 1,00

Demonstrativo dos Programas Anuais de Trabalho

348

## Classificação Institucional Funcional Programática

	Esfera	Dotação Orçamentária	%
<b>02.070 Fundo Municipal de Saúde</b>		<b>4.760.594</b>	<b>17</b>
<b>3190.00</b> Aplicações Diretas		<b>930.500</b>	<b>3</b>
<b>3300.00</b> OUTRAS DESPESAS CORRENTES		<b>343.929</b>	<b>1</b>
<b>3390.00</b> Aplicações Diretas		<b>343.929</b>	<b>1</b>
<b>4400.00</b> INVESTIMENTOS		<b>2.500</b>	<b>0</b>
<b>4490.00</b> Aplicações Diretas		<b>2.500</b>	<b>0</b>
10 Saúde			
302 Assistência Hospitalar e Ambulatorial			
1001 A Saúde que Temos e a Saúde que Queremos			
<b>2035 Bloco de Custeio das Ações e Serviços Públicos de Saúde da Atenção de Média e Alta Complexidade Ambulatorial e Hospitalar</b>		<b>483.000</b>	<b>2</b>
<b>Objetivo:</b> Manter as Ações e Serviços Públicos de Saúde da Atenção de Média e Alta Complexidade Ambulatorial e Hospitalar, compreendendo a manutenção do SAMU, UPA e Outros.			
<b>3100.00</b> PESSOAL E ENCARGOS SOCIAIS		<b>175.500</b>	<b>1</b>
<b>3190.00</b> Aplicações Diretas		<b>175.500</b>	<b>1</b>
<b>3300.00</b> OUTRAS DESPESAS CORRENTES		<b>305.500</b>	<b>1</b>
<b>3390.00</b> Aplicações Diretas		<b>305.500</b>	<b>1</b>
<b>4400.00</b> INVESTIMENTOS		<b>2.000</b>	<b>0</b>
<b>4490.00</b> Aplicações Diretas		<b>2.000</b>	<b>0</b>
10 Saúde			
303 Suporte Profilático e Terapêutico			
1001 A Saúde que Temos e a Saúde que Queremos			
<b>2036 Bloco de Custeio das Ações e Serviços Públicos de Saúde da Assistência Farmacêutica</b>		<b>141.500</b>	<b>1</b>
<b>Objetivo:</b> Manter as Ações e Serviços Públicos de Saúde da Assistência Farmacêutica			
<b>3100.00</b> PESSOAL E ENCARGOS SOCIAIS		<b>4.000</b>	<b>0</b>
<b>3190.00</b> Aplicações Diretas		<b>4.000</b>	<b>0</b>
<b>3300.00</b> OUTRAS DESPESAS CORRENTES		<b>136.500</b>	<b>0</b>
<b>3390.00</b> Aplicações Diretas		<b>136.500</b>	<b>0</b>
<b>4400.00</b> INVESTIMENTOS		<b>1.000</b>	<b>0</b>
<b>4490.00</b> Aplicações Diretas		<b>1.000</b>	<b>0</b>
10 Saúde			
305 Vigilância Epidemiológica			
1001 A Saúde que Temos e a Saúde que Queremos			
<b>2037 Bloco de Custeio das Ações e Serviços Públicos de Saúde da Vigilância em Saúde - Recursos Próprios</b>		<b>25.000</b>	<b>0</b>
<b>Objetivo:</b> Manter com Recursos Próprios do Município as Ações e Serviços Públicos de Saúde da Vigilância sanitária e Vigilância em Saúde.			
<b>3100.00</b> PESSOAL E ENCARGOS SOCIAIS		<b>16.500</b>	<b>0</b>
<b>3190.00</b> Aplicações Diretas		<b>16.500</b>	<b>0</b>
<b>3300.00</b> OUTRAS DESPESAS CORRENTES		<b>8.000</b>	<b>0</b>
<b>3390.00</b> Aplicações Diretas		<b>8.000</b>	<b>0</b>
<b>4400.00</b> INVESTIMENTOS		<b>500</b>	<b>0</b>
<b>4490.00</b> Aplicações Diretas		<b>500</b>	<b>0</b>
10 Saúde			
305 Vigilância Epidemiológica			
1001 A Saúde que Temos e a Saúde que Queremos			
<b>2038 Bloco de Custeio das Ações e Serviços Públicos de Saúde da Vigilância em Saúde</b>		<b>95.535</b>	<b>0</b>
<b>Objetivo:</b> Manter as Ações e Serviços Públicos de Saúde da Vigilância sanitária e Vigilância em Saúde.			
<b>3100.00</b> PESSOAL E ENCARGOS SOCIAIS		<b>85.000</b>	<b>0</b>
<b>3190.00</b> Aplicações Diretas		<b>85.000</b>	<b>0</b>
<b>3300.00</b> OUTRAS DESPESAS CORRENTES		<b>10.035</b>	<b>0</b>
<b>3390.00</b> Aplicações Diretas		<b>10.035</b>	<b>0</b>
<b>4400.00</b> INVESTIMENTOS		<b>500</b>	<b>0</b>
<b>4490.00</b> Aplicações Diretas		<b>500</b>	<b>0</b>



# Prefeitura Municipal de Natuba

Secretaria de Finanças

Departamento de Contabilidade - Orçamento-Programa de 2020 - R\$ 1,00

Demonstrativo dos Programas Anuais de Trabalho

349

## Classificação Institucional Funcional Programática

Classificação Institucional Funcional Programática							Esfera	Dotação Orçamentária	%
<b>02.070</b>	<b>Fundo Municipal de Saúde</b>							<b>4.760.594</b>	<b>17</b>
	Pessoal e Encargos Sociais	Juros e Encargos da Dívida	Outras Despesas Correntes	Investimentos	Inversões Financeiras	Amortização da Dívida	Reserva de Contigência		
Fiscal:								<b>0</b>	<b>0</b>
Seguridade:	2.854.130		1.460.964	445.500				<b>4.760.594</b>	<b>17</b>
<b>Total:</b>	<b>2.854.130</b>		<b>1.460.964</b>	<b>445.500</b>				<b>4.760.594</b>	<b>17</b>



Classificação Institucional Funcional Programática		Esfera	Dotação Orçamentária	%
<b>02.080</b>	<b>Secretaria de Assistência e Desenvolvimento Social</b>		<b>609.700</b>	<b>2</b>
08	Assistência Social			
244	Assistência Comunitária			
2001	Gestão Inovadora			
	<b>2043 Manutenção da Secretaria de Assistência Social e Desenvolvimento Social</b>		<b>388.700</b>	<b>1</b>
	<b>Objetivo:</b> Manter as atividades administrativas da Secretaria visando desenvolver ações estratégicas organizativas que serão implementadas a partir do incentivo e promoção da qualidade de vida dos beneficiários, promover capacitação dos profissionais, bem como dar apoio a outras redes de solidariedade que vise a inclusão social no município.			
	<b>3100.00</b> PESSOAL E ENCARGOS SOCIAIS		<b>319.000</b>	<b>1</b>
	<b>3190.00</b> Aplicações Diretas		<b>319.000</b>	<b>1</b>
	<b>3300.00</b> OUTRAS DESPESAS CORRENTES		<b>65.200</b>	<b>0</b>
	<b>3350.00</b> Transferências a Instituições Privadas sem Fins Lucrativos		<b>1.000</b>	<b>0</b>
	<b>3390.00</b> Aplicações Diretas		<b>64.200</b>	<b>0</b>
	<b>4400.00</b> INVESTIMENTOS		<b>4.500</b>	<b>0</b>
	<b>4490.00</b> Aplicações Diretas		<b>4.500</b>	<b>0</b>
08	Assistência Social			
243	Assistência à Criança e ao Adolescente			
1004	Qualidade de Gestão com Mudança Social			
	<b>2044 Manutenção do Conselho Tutelar</b>		<b>74.500</b>	<b>0</b>
	<b>Objetivo:</b> Fiscalizar os direitos das crianças e adolescentes previsto em Lei e dar os encaminhamentos necessários para a solução dos problemas referentes a infância e adolescência			
	<b>3100.00</b> PESSOAL E ENCARGOS SOCIAIS		<b>55.000</b>	<b>0</b>
	<b>3190.00</b> Aplicações Diretas		<b>55.000</b>	<b>0</b>
	<b>3300.00</b> OUTRAS DESPESAS CORRENTES		<b>18.000</b>	<b>0</b>
	<b>3390.00</b> Aplicações Diretas		<b>18.000</b>	<b>0</b>
	<b>4400.00</b> INVESTIMENTOS		<b>1.500</b>	<b>0</b>
	<b>4490.00</b> Aplicações Diretas		<b>1.500</b>	<b>0</b>
08	Assistência Social			
244	Assistência Comunitária			
1004	Qualidade de Gestão com Mudança Social			
	<b>2045 Manutenção dos Conselhos do Município de Natuba</b>		<b>3.500</b>	<b>0</b>
	<b>Objetivo:</b> Manter os conselhos: Idoso, Segurança Alimentar, Conselho da Pessoa com Deficiência, Conselho da Mulher e afins.			
	<b>3100.00</b> PESSOAL E ENCARGOS SOCIAIS		<b>500</b>	<b>0</b>
	<b>3190.00</b> Aplicações Diretas		<b>500</b>	<b>0</b>
	<b>3300.00</b> OUTRAS DESPESAS CORRENTES		<b>2.500</b>	<b>0</b>
	<b>3390.00</b> Aplicações Diretas		<b>2.500</b>	<b>0</b>
	<b>4400.00</b> INVESTIMENTOS		<b>500</b>	<b>0</b>
	<b>4490.00</b> Aplicações Diretas		<b>500</b>	<b>0</b>
08	Assistência Social			
244	Assistência Comunitária			
1004	Qualidade de Gestão com Mudança Social			
	<b>2046 Manutenção de Benefícios Eventuais</b>		<b>140.000</b>	<b>1</b>
	<b>Objetivo:</b> Assistir cidadãos e as famílias por meio dos benefícios eventuais da Política de Assistência Social, de caráter suplementar e provisório, em virtude de nascimento, morte, situações de vulnerabilidade temporária e de calamidade pública, assegurados pela Lei nº 8.742, de 07 de dezembro de 1993, Lei Orgânica de Assistência Social - LOAS, alterada pela Lei nº 12.435, de 06 de julho de 2011, e integram organicamente as garantias do Sistema Único de Assistência Social - SUAS.			
	<b>3300.00</b> OUTRAS DESPESAS CORRENTES		<b>140.000</b>	<b>1</b>
	<b>3390.00</b> Aplicações Diretas		<b>140.000</b>	<b>1</b>
08	Assistência Social			
243	Assistência à Criança e ao Adolescente			
1004	Qualidade de Gestão com Mudança Social			
	<b>2047 Manutenção do Fundo Municipal dos Direitos da Criança e do Adolescente - FMDCA</b>		<b>3.000</b>	<b>0</b>
	<b>Objetivo:</b> Manter as atividades do fundo municipal dos direitos da criança e do adolescente.			
	<b>3300.00</b> OUTRAS DESPESAS CORRENTES		<b>3.000</b>	<b>0</b>



Classificação Institucional Funcional Programática

Classificação Institucional Funcional Programática							Esfera	Dotação Orçamentária	%
<b>02.080</b>	<b>Secretaria de Assistência e Desenvolvimento Social</b>							<b>609.700</b>	<b>2</b>
	<b>3390.00</b> Aplicações Diretas							<b>3.000</b>	<b>0</b>
	Pessoal e Encargos Sociais	Juros e Encargos da Dívida	Outras Despesas Correntes	Investimentos	Inversões Financeiras	Amortização da Dívida	Reserva de Contigência		
Fiscal:								<b>0</b>	<b>0</b>
Seguridade:	374.500		228.700	6.500				<b>609.700</b>	<b>2</b>
<b>Total:</b>	<b>374.500</b>		<b>228.700</b>	<b>6.500</b>				<b>609.700</b>	<b>2</b>



# Prefeitura Municipal de Natuba

Secretaria de Finanças

Departamento de Contabilidade - Orçamento-Programa de 2020 - R\$ 1,00

Demonstrativo dos Programas Anuais de Trabalho

352

Classificação Institucional Funcional Programática		Esfera	Dotação Orçamentária	%
<b>02.090</b>	<b>Fundo Municipal de Assistência Social</b>		<b>954.862</b>	<b>3</b>
08	Assistência Social			
244	Assistência Comunitária			
1004	Qualidade de Gestão com Mudança Social			
	<b>1010 Estruturação da Rede de Serviços Socioassistenciais de Proteção Social Básica - CRAS, CREAS e Afins</b>		<b>300.000</b>	<b>1</b>
	<b>Objetivo:</b> Estruturar a rede de serviços da proteção social básica e especial, por meio da construção de equipamentos públicos; ampliação, reforma e melhorias da infra-estrutura de unidades públicas estatais, seguindo as normativas do SUAS e legislação complementar, podendo ainda adquirir equipamentos, modernização tecnológica, dentre outros, tendo em vista a necessidade de aprimorar o atendimento nas unidades de proteção social básica e especial reordenando-as de modo a se adequarem aos parâmetros exigidos pelas normativas legais específicas.			
	<b>4400.00</b> INVESTIMENTOS		<b>300.000</b>	<b>1</b>
	<b>4490.00</b> Aplicações Diretas		<b>300.000</b>	<b>1</b>
08	Assistência Social			
244	Assistência Comunitária			
1004	Qualidade de Gestão com Mudança Social			
	<b>2048 Fundo Municipal de Assistência Social/FMAS - Cofinanciamento Municipal dos Serviços, Programas e Projetos do SUAS</b>		<b>85.000</b>	<b>0</b>
	<b>Objetivo:</b> Manter as atividades socioassistenciais dos serviços, programas e projetos do SUAS.			
	<b>3100.00</b> PESSOAL E ENCARGOS SOCIAIS		<b>13.500</b>	<b>0</b>
	<b>3190.00</b> Aplicações Diretas		<b>13.500</b>	<b>0</b>
	<b>3300.00</b> OUTRAS DESPESAS CORRENTES		<b>61.500</b>	<b>0</b>
	<b>3350.00</b> Transferências a Instituições Privadas sem Fins Lucrativos		<b>1.000</b>	<b>0</b>
	<b>3390.00</b> Aplicações Diretas		<b>60.500</b>	<b>0</b>
	<b>4400.00</b> INVESTIMENTOS		<b>10.000</b>	<b>0</b>
	<b>4490.00</b> Aplicações Diretas		<b>10.000</b>	<b>0</b>
08	Assistência Social			
244	Assistência Comunitária			
1004	Qualidade de Gestão com Mudança Social			
	<b>2049 Bloco da Proteção Social Básica</b>		<b>249.600</b>	<b>1</b>
	<b>Objetivo:</b> Prevenir situações de risco por meio do desenvolvimento de potencialidades e aquisições, e o fortalecimento de vínculos familiares e comunitários, voltados à população que vive em situação de vulnerabilidade social decorrente da pobreza, privação (ausência de renda, precário ou nulo acesso aos serviços públicos, dentre outros) e, ou, fragilização de vínculos afetivos ? relacionais e de pertencimento social, bem como a manutenção dos serviços ofertados ou referenciados para Centros de Referência da Assistência Social - CRAS, considerando a rede existente, entre eles o PAIF, o SCFV para todos os ciclos da vida e o serviço no domicílio para as pessoas com deficiência e idosas.			
	<b>3100.00</b> PESSOAL E ENCARGOS SOCIAIS		<b>144.500</b>	<b>1</b>
	<b>3190.00</b> Aplicações Diretas		<b>144.500</b>	<b>1</b>
	<b>3300.00</b> OUTRAS DESPESAS CORRENTES		<b>103.100</b>	<b>0</b>
	<b>3390.00</b> Aplicações Diretas		<b>103.100</b>	<b>0</b>
	<b>4400.00</b> INVESTIMENTOS		<b>2.000</b>	<b>0</b>
	<b>4490.00</b> Aplicações Diretas		<b>2.000</b>	<b>0</b>
08	Assistência Social			
244	Assistência Comunitária			
1004	Qualidade de Gestão com Mudança Social			
	<b>2050 Programa de Acompanhamento e Monitoramento do Acesso e Permanência na Escola das Pessoas com Deficiência do BPC/LOAS - BPC NA ESCOLA</b>		<b>2.500</b>	<b>0</b>
	<b>Objetivo:</b> Acompanhar e Monitorar o Acesso e Permanência na Escola das Pessoas com Deficiência Beneficiárias do Benefício de Prestação Continuada da Assistência Social - BPC/LOAS, com prioridade para aquelas na faixa etária de zero a dezoito anos designando equipes técnicas para aplicação de um questionário afim de identificar as barreiras de acesso e permanência na escola.			
	<b>3100.00</b> PESSOAL E ENCARGOS SOCIAIS		<b>1.000</b>	<b>0</b>
	<b>3190.00</b> Aplicações Diretas		<b>1.000</b>	<b>0</b>
	<b>3300.00</b> OUTRAS DESPESAS CORRENTES		<b>1.500</b>	<b>0</b>
	<b>3390.00</b> Aplicações Diretas		<b>1.500</b>	<b>0</b>





Classificação Institucional Funcional Programática		Esfera	Dotação Orçamentária	%
<b>02.090</b>	<b>Fundo Municipal de Assistência Social</b>		<b>954.862</b>	<b>3</b>
08	Assistência Social			
244	Assistência Comunitária			
1004	Qualidade de Gestão com Mudança Social			
	<b>2051 Bloco de Financiamento da Gestão do Programa Bolsa Família e Cadastro Único - IGD PBF</b>		<b>54.450</b>	<b>0</b>
	<b>Objetivo:</b> Incentivar as ações de aprimoramento da qualidade da gestão do programa Bolsa Família e Cadastro Único em âmbito local, contribuindo para que o município execute as ações que estão sob sua responsabilidade, além do desenvolvimento de projetos de Inclusão Produtiva.			
	<b>3100.00</b> PESSOAL E ENCARGOS SOCIAIS		<b>24.500</b>	<b>0</b>
	<b>3190.00</b> Aplicações Diretas		<b>24.500</b>	<b>0</b>
	<b>3300.00</b> OUTRAS DESPESAS CORRENTES		<b>27.950</b>	<b>0</b>
	<b>3390.00</b> Aplicações Diretas		<b>27.950</b>	<b>0</b>
	<b>4400.00</b> INVESTIMENTOS		<b>2.000</b>	<b>0</b>
	<b>4490.00</b> Aplicações Diretas		<b>2.000</b>	<b>0</b>
08	Assistência Social			
244	Assistência Comunitária			
1004	Qualidade de Gestão com Mudança Social			
	<b>2052 Manutenção de Outros Programas, Projetos, Benefícios e Serviços Socioassistenciais do FNAS</b>		<b>14.000</b>	<b>0</b>
	<b>Objetivo:</b> Atender outros programas, projetos, benefícios e serviços socioassistenciais proporcionando recursos e meios para financiamento das ações da política Pública de Assistência Social.			
	<b>3100.00</b> PESSOAL E ENCARGOS SOCIAIS		<b>3.500</b>	<b>0</b>
	<b>3190.00</b> Aplicações Diretas		<b>3.500</b>	<b>0</b>
	<b>3300.00</b> OUTRAS DESPESAS CORRENTES		<b>8.500</b>	<b>0</b>
	<b>3350.00</b> Transferências a Instituições Privadas sem Fins Lucrativos		<b>1.000</b>	<b>0</b>
	<b>3390.00</b> Aplicações Diretas		<b>7.500</b>	<b>0</b>
	<b>4400.00</b> INVESTIMENTOS		<b>2.000</b>	<b>0</b>
	<b>4490.00</b> Aplicações Diretas		<b>2.000</b>	<b>0</b>
08	Assistência Social			
244	Assistência Comunitária			
1004	Qualidade de Gestão com Mudança Social			
	<b>2053 Bloco da Proteção Social Especial de Média e Alta Complexidade</b>		<b>78.000</b>	<b>0</b>
	<b>Objetivo:</b> Ofertar proteção social integral de média e ou de alta complexidade a indivíduos e famílias em situação de risco pessoal e social, com direitos violados, que tenham ou não vínculos familiares e comunitários rompidas ou extremamente fragilizadas por meio de serviços de acompanhamento especializado ofertados pelos Centros de Referência Especializados da Assistência Social - CREAS, considerando a rede existente em 2018, entre eles o PAEFI, MSE (Medida Sócio Educativo), Abordagem Social, entre outros; bem como por meio de serviços que garantam o acolhimento institucional com privacidade, o fortalecimento dos vínculos familiares e/ou comunitário e o desenvolvimento da autonomia das pessoas atendidas.			
	<b>3100.00</b> PESSOAL E ENCARGOS SOCIAIS		<b>51.000</b>	<b>0</b>
	<b>3190.00</b> Aplicações Diretas		<b>51.000</b>	<b>0</b>
	<b>3300.00</b> OUTRAS DESPESAS CORRENTES		<b>25.000</b>	<b>0</b>
	<b>3390.00</b> Aplicações Diretas		<b>25.000</b>	<b>0</b>
	<b>4400.00</b> INVESTIMENTOS		<b>2.000</b>	<b>0</b>
	<b>4490.00</b> Aplicações Diretas		<b>2.000</b>	<b>0</b>
08	Assistência Social			
244	Assistência Comunitária			
1004	Qualidade de Gestão com Mudança Social			
	<b>2054 Fortalecimento do Controle Social - Manutenção do Conselho Municipal de Assistência Social/CMAS - IGD SUAS E IGD PBF (Mínimo 3%)</b>		<b>3.500</b>	<b>0</b>
	<b>Objetivo:</b> Fortalecer o Controle Social e a participação da sociedade proporcionando ao CMAS condições de gestão com vistas ao exercício do controle social da Política Municipal de Assistência Social e no desempenho das funções de normatizar, disciplinar, acompanhar, avaliar e fiscalizar a qualidade dos serviços prestados pela rede socioassistencial, bem como a realização da Conferência Municipal de Assistência Social e Capacitação para Conselheiros de Assistência Social.			
	<b>3300.00</b> OUTRAS DESPESAS CORRENTES		<b>3.000</b>	<b>0</b>
	<b>3390.00</b> Aplicações Diretas		<b>3.000</b>	<b>0</b>
	<b>4400.00</b> INVESTIMENTOS		<b>500</b>	<b>0</b>



Classificação Institucional Funcional Programática		Esfera	Dotação Orçamentária	%
<b>02.090</b>	<b>Fundo Municipal de Assistência Social</b>		<b>954.862</b>	<b>3</b>
	<b>4490.00</b> Aplicações Diretas		<b>500</b>	<b>0</b>
08	Assistência Social			
244	Assistência Comunitária			
1004	Qualidade de Gestão com Mudança Social			
	<b>2055 Fundo Estadual de Assistência Social/FEAS - Cofinanciamento Estadual dos Serviços Socioassistenciais do SUAS Ofertados ou Referenciados ao CRAS, CREAS e Benefícios Eventuais</b>		<b>38.000</b>	<b>0</b>
	<b>Objetivo:</b> Manter as atividades dos serviços socioassistenciais do SUAS ofertados ou referenciados ao CRAS, CREAS e dos Benefícios Eventuais que visa assistir cidadãos e as famílias por meio dos benefícios eventuais da Política de Assistência Social, de caráter complementar e provisório, em virtude de nascimento, morte, situações de vulnerabilidade temporária e de calamidade pública, assegurados pela Lei Nº 8.742, de 07 de dezembro de 1993, Lei Orgânica de Assistência Social - LOAS, alterada pela Lei Nº 12.435, de 06 de julho de 2011, e integram organicamente as garantias do Sistema Único de Assistência Social - SUAS.			
	<b>3300.00</b> OUTRAS DESPESAS CORRENTES		<b>26.000</b>	<b>0</b>
	<b>3390.00</b> Aplicações Diretas		<b>26.000</b>	<b>0</b>
	<b>4400.00</b> INVESTIMENTOS		<b>12.000</b>	<b>0</b>
	<b>4490.00</b> Aplicações Diretas		<b>12.000</b>	<b>0</b>
08	Assistência Social			
244	Assistência Comunitária			
1004	Qualidade de Gestão com Mudança Social			
	<b>2056 Bloco de Financiamento da Gestão Descentralizada do SUAS - IGD SUAS</b>		<b>8.000</b>	<b>0</b>
	<b>Objetivo:</b> Avaliar a qualidade da gestão descentralizada dos serviços, programas, projetos e benefícios socioassistenciais, bem como da articulação intersetorial no âmbito municipal, possibilitando a vigilância social, a organização do SUAS, a capacitação permanente de Trabalhadores, o monitoramento e a avaliação, entre outros com vistas a produção de dados para que a Política Pública de Assistência Social seja efetivada e a qualidade de gestão.			
	<b>3300.00</b> OUTRAS DESPESAS CORRENTES		<b>7.500</b>	<b>0</b>
	<b>3390.00</b> Aplicações Diretas		<b>7.500</b>	<b>0</b>
	<b>4400.00</b> INVESTIMENTOS		<b>500</b>	<b>0</b>
	<b>4490.00</b> Aplicações Diretas		<b>500</b>	<b>0</b>
08	Assistência Social			
244	Assistência Comunitária			
1004	Qualidade de Gestão com Mudança Social			
	<b>2057 Programa Primeira Infância no SUAS - Programa Criança Feliz</b>		<b>112.812</b>	<b>0</b>
	<b>Objetivo:</b> Promover o desenvolvimento integral das crianças na primeira infância, considerando sua família e seu contexto de vida; bem como promover o desenvolvimento humano a partir do apoio e do acompanhamento do desenvolvimento infantil integral na primeira infância; apoiar a gestante e a família na preparação para o nascimento e nos cuidados perinatais; colaborar no exercício da parentalidade, fortalecendo os vínculos e o papel das famílias para o desempenho da função de cuidado, proteção e educação de crianças na faixa etária de até seis anos de idade; mediar o acesso da gestante, de crianças na primeira infância e de suas famílias a políticas e serviços públicos de que necessitem.			
	<b>3100.00</b> PESSOAL E ENCARGOS SOCIAIS		<b>76.812</b>	<b>0</b>
	<b>3190.00</b> Aplicações Diretas		<b>76.812</b>	<b>0</b>
	<b>3300.00</b> OUTRAS DESPESAS CORRENTES		<b>34.000</b>	<b>0</b>
	<b>3390.00</b> Aplicações Diretas		<b>34.000</b>	<b>0</b>
	<b>4400.00</b> INVESTIMENTOS		<b>2.000</b>	<b>0</b>
	<b>4490.00</b> Aplicações Diretas		<b>2.000</b>	<b>0</b>
08	Assistência Social			
244	Assistência Comunitária			
1004	Qualidade de Gestão com Mudança Social			
	<b>2067 Manutenção da Vigilância Socioassistencial</b>		<b>9.000</b>	<b>0</b>
	<b>Objetivo:</b> A Vigilância Socioassistencial deve apoiar atividades de planejamento, organização e execução de ações desenvolvidas pela gestão e pelos serviços, produzindo, sistematizando e analisando informações territorializadas: sobre as situações de vulnerabilidade e risco que incidem sobre famílias e indivíduos; sobre os padrões de oferta dos serviços e benefícios socioassistenciais, considerando questões afetas ao padrão de financiamento, ao tipo, volume, localização e qualidade			

**Prefeitura Municipal de Natuba**

Secretaria de Finanças

Departamento de Contabilidade - Orçamento-Programa de 2020 - R\$ 1,00

Demonstrativo dos Programas Anuais de Trabalho

## Classificação Institucional Funcional Programática

				Esfera	Dotação Orçamentária	%	
<b>02.090</b>	<b>Fundo Municipal de Assistência Social</b>				<b>954.862</b>	<b>3</b>	
	das ofertas e das respectivas condições de acesso.						
<b>3100.00</b>	PESSOAL E ENCARGOS SOCIAIS				<b>2.000</b>	<b>0</b>	
<b>3190.00</b>	Aplicações Diretas				<b>2.000</b>	<b>0</b>	
<b>3300.00</b>	OUTRAS DESPESAS CORRENTES				<b>6.000</b>	<b>0</b>	
<b>3390.00</b>	Aplicações Diretas				<b>6.000</b>	<b>0</b>	
<b>4400.00</b>	INVESTIMENTOS				<b>1.000</b>	<b>0</b>	
<b>4490.00</b>	Aplicações Diretas				<b>1.000</b>	<b>0</b>	
	Pessoal e Encargos Sociais	Juros e Encargos da Dívida	Outras Despesas Correntes	Investimentos	Inversões Financeiras	Amortização da Dívida	Reserva de Contigência
Fiscal:						<b>0</b>	<b>0</b>
Seguridade:	316.812		304.050	334.000		<b>954.862</b>	<b>3</b>
<b>Total:</b>	<b>316.812</b>		<b>304.050</b>	<b>334.000</b>		<b>954.862</b>	<b>3</b>

**Prefeitura Municipal de Natuba**

Secretaria de Finanças

Departamento de Contabilidade - Orçamento-Programa de 2020 - R\$ 1,00

Demonstrativo dos Programas Anuais de Trabalho

356

Classificação Institucional Funcional Programática

Esfera

Dotação  
Orçamentária

%

**02.100 Secretaria de Obras, Serviços Urbanos e Habitação****1.833.300****7**

## 15 Urbanismo

## 451 Infra-Estrutura Urbana

## 1005 Cidade Limpa Desejo de Todos

**1013 Implantação, Ampliação e/ou Melhoria de Obras de Infra-Estrutura Urbana****305.000****1****Objetivo:** Construção de pavimentação (asfáltica ou em paralelepípedo) da comunidade do Costa e do Acesso ao Almirante entre outras, bem como drenagem em pontos críticos do município, construção de casas populares, jardins com áreas de lazer, praças, revitalização de parque ecológico, conforme demanda do orçamento participativo.**4400.00** INVESTIMENTOS**305.000****1****4490.00** Aplicações Diretas**305.000****1**

## 15 Urbanismo

## 452 Serviços Urbanos

## 2001 Gestão Inovadora

**2058 Manutenção das Atividades da Secretaria de Obras, Serviços Urbanos e Habitação****1.502.800****5****Objetivo:** Manter as atividades da secretaria de obras, serviços urbanos e habitação.**3100.00** PESSOAL E ENCARGOS SOCIAIS**539.500****2****3190.00** Aplicações Diretas**539.500****2****3300.00** OUTRAS DESPESAS CORRENTES**959.300****3****3390.00** Aplicações Diretas**959.300****3****4400.00** INVESTIMENTOS**3.500****0****4490.00** Aplicações Diretas**3.500****0****4500.00** INVERSÕES FINANCEIRAS**500****0****4590.00** Aplicações Diretas**500****0**

## 26 Transporte

## 782 Transporte Rodoviário

## 1005 Cidade Limpa Desejo de Todos

**2059 Recuperação de Estradas Vicinais****25.500****0****Objetivo:** Recuperar estradas vicinais que dar acesso a comunidade Porteiras e outras localidades do município, demanda do orçamento participativo.**3300.00** OUTRAS DESPESAS CORRENTES**25.500****0****3390.00** Aplicações Diretas**25.500****0**

	Pessoal e Encargos Sociais	Juros e Encargos da Dívida	Outras Despesas Correntes	Investimentos	Inversões Financeiras	Amortização da Dívida	Reserva de Contingência
--	----------------------------	----------------------------	---------------------------	---------------	-----------------------	-----------------------	-------------------------

Fiscal:	539.500		984.800	308.500	500			<b>1.833.300</b>	<b>7</b>
Seguridade:								<b>0</b>	<b>0</b>
<b>Total:</b>	<b>539.500</b>		<b>984.800</b>	<b>308.500</b>	<b>500</b>			<b>1.833.300</b>	<b>7</b>

**Prefeitura Municipal de Natuba**

Secretaria de Finanças

Departamento de Contabilidade - Orçamento-Programa de 2020 - R\$ 1,00

Demonstrativo dos Programas Anuais de Trabalho

357

Classificação Institucional Funcional Programática

	Esfera	Dotação Orçamentária	%						
<b>02.110 Secretaria de Agricultura, Meio Ambiente e Recursos Hídricos</b>		<b>1.190.000</b>	<b>4</b>						
20 Agricultura									
512 Saneamento Básico Urbano									
1003 Desenvolvimento da Agricultura Sustentável e Bem Estar Socioambiental									
<b>1016 Construção e Ampliação do Sistema de Abastecimento Dágua</b>		<b>155.000</b>	<b>1</b>						
<b>Objetivo:</b> Construir e ampliar o sistema de abastecimento d'água nas comunidades da zona rural com a construção de barragens, açudes, perfuração de poços, construção de cisternas, visando melhorar a qualidade de vida da população.									
<b>4400.00</b> INVESTIMENTOS		<b>155.000</b>	<b>1</b>						
<b>4490.00</b> Aplicações Diretas		<b>155.000</b>	<b>1</b>						
20 Agricultura									
606 Extensão Rural									
1003 Desenvolvimento da Agricultura Sustentável e Bem Estar Socioambiental									
<b>1017 Aquisição de Equipamentos e Implementos Agrícolas</b>		<b>105.000</b>	<b>0</b>						
<b>Objetivo:</b> Adquirir veículos, máquinas e implementos agrícolas para a melhoria da produção, demanda do orçamento participativo.									
<b>4400.00</b> INVESTIMENTOS		<b>105.000</b>	<b>0</b>						
<b>4490.00</b> Aplicações Diretas		<b>105.000</b>	<b>0</b>						
18 Gestão Ambiental									
541 Preservação e Conservação Ambiental									
2001 Gestão Inovadora									
<b>2060 Manutenção da Secretaria de Agricultura, Meio Ambiente e Recursos Hídricos</b>		<b>921.500</b>	<b>3</b>						
<b>Objetivo:</b> Manter as atividades da Secretaria de Agricultura, Meio Ambiente e Recursos Hídricos.									
<b>3100.00</b> PESSOAL E ENCARGOS SOCIAIS		<b>241.500</b>	<b>1</b>						
<b>3190.00</b> Aplicações Diretas		<b>241.500</b>	<b>1</b>						
<b>3300.00</b> OUTRAS DESPESAS CORRENTES		<b>675.000</b>	<b>2</b>						
<b>3350.00</b> Transferências a Instituições Privadas sem Fins Lucrativos		<b>500</b>	<b>0</b>						
<b>3390.00</b> Aplicações Diretas		<b>674.500</b>	<b>2</b>						
<b>4400.00</b> INVESTIMENTOS		<b>4.500</b>	<b>0</b>						
<b>4490.00</b> Aplicações Diretas		<b>4.500</b>	<b>0</b>						
<b>4500.00</b> INVERSÕES FINANCEIRAS		<b>500</b>	<b>0</b>						
<b>4590.00</b> Aplicações Diretas		<b>500</b>	<b>0</b>						
20 Agricultura									
606 Extensão Rural									
1003 Desenvolvimento da Agricultura Sustentável e Bem Estar Socioambiental									
<b>2061 Manutenção das Atividades de Apoio ao Pequeno Produtor Rural</b>		<b>8.500</b>	<b>0</b>						
<b>Objetivo:</b> Apoiar o pequeno produtor rural.									
<b>3300.00</b> OUTRAS DESPESAS CORRENTES		<b>8.500</b>	<b>0</b>						
<b>3350.00</b> Transferências a Instituições Privadas sem Fins Lucrativos		<b>5.000</b>	<b>0</b>						
<b>3390.00</b> Aplicações Diretas		<b>3.500</b>	<b>0</b>						
	Pessoal e Encargos Sociais	Juros e Encargos da Dívida	Outras Despesas Correntes	Investimentos	Inversões Financeiras	Amortização da Dívida	Reserva de Contingência		
Fiscal:	241.500		683.500	264.500	500			<b>1.190.000</b>	<b>4</b>
Seguridade:								<b>0</b>	<b>0</b>
<b>Total:</b>	<b>241.500</b>		<b>683.500</b>	<b>264.500</b>	<b>500</b>			<b>1.190.000</b>	<b>4</b>



Classificação Institucional Funcional Programática

		Esfera	Dotação Orçamentária	%					
<b>02.120</b>	<b>Secretaria de Turismo e Juventude</b>		<b>186.000</b>	<b>1</b>					
23	Comércio e Serviços								
695	Turismo								
2001	Gestão Inovadora								
	<b>2062 Manutenção das Atividades da Secretaria de Turismo e Juventude</b>		<b>186.000</b>	<b>1</b>					
	<b>Objetivo:</b> Manter as atividades da Secretaria de Turismo e Juventude.								
	<b>3100.00</b> PESSOAL E ENCARGOS SOCIAIS		<b>118.000</b>	<b>0</b>					
	<b>3190.00</b> Aplicações Diretas		<b>118.000</b>	<b>0</b>					
	<b>3300.00</b> OUTRAS DESPESAS CORRENTES		<b>64.000</b>	<b>0</b>					
	<b>3390.00</b> Aplicações Diretas		<b>64.000</b>	<b>0</b>					
	<b>4400.00</b> INVESTIMENTOS		<b>4.000</b>	<b>0</b>					
	<b>4490.00</b> Aplicações Diretas		<b>4.000</b>	<b>0</b>					
	Pessoal e Encargos Sociais	Juros e Encargos da Dívida	Outras Despesas Correntes	Investimentos	Inversões Financeiras	Amortização da Dívida	Reserva de Contigência		
Fiscal:	118.000		64.000	4.000				<b>186.000</b>	<b>1</b>
Seguridade:								<b>0</b>	<b>0</b>
<b>Total:</b>	<b>118.000</b>		<b>64.000</b>	<b>4.000</b>				<b>186.000</b>	<b>1</b>



Classificação Institucional Funcional Programática

	Esfera	Dotação Orçamentária	%						
<b>02.130 Secretaria de Transporte e Desenvolvimento Urbano</b>		<b>128.200</b>	<b>0</b>						
26 Transporte									
782 Transporte Rodoviário									
2001 Gestão Inovadora									
<b>2063 Manutenção da Secretaria de Transporte e Desenvolvimento Urbano</b>		<b>128.200</b>	<b>0</b>						
<b>Objetivo:</b> Manter as atividades da Secretaria de Transporte e Desenvolvimento Urbano									
<b>3100.00</b> PESSOAL E ENCARGOS SOCIAIS		<b>116.500</b>	<b>0</b>						
<b>3190.00</b> Aplicações Diretas		<b>116.500</b>	<b>0</b>						
<b>3300.00</b> OUTRAS DESPESAS CORRENTES		<b>9.700</b>	<b>0</b>						
<b>3390.00</b> Aplicações Diretas		<b>9.700</b>	<b>0</b>						
<b>4400.00</b> INVESTIMENTOS		<b>1.500</b>	<b>0</b>						
<b>4490.00</b> Aplicações Diretas		<b>1.500</b>	<b>0</b>						
<b>4500.00</b> INVERSÕES FINANCEIRAS		<b>500</b>	<b>0</b>						
<b>4590.00</b> Aplicações Diretas		<b>500</b>	<b>0</b>						
	Pessoal e Encargos Sociais	Juros e Encargos da Dívida	Outras Despesas Correntes	Investimentos	Inversões Financeiras	Amortização da Dívida	Reserva de Contingência		
Fiscal:	116.500		9.700	1.500	500			<b>128.200</b>	<b>0</b>
Seguridade:								<b>0</b>	<b>0</b>
<b>Total:</b>	<b>116.500</b>		<b>9.700</b>	<b>1.500</b>	<b>500</b>			<b>128.200</b>	<b>0</b>

**Prefeitura Municipal de Natuba**

Secretaria de Finanças

Departamento de Contabilidade - Orçamento-Programa de 2020 - R\$ 1,00

Demonstrativo dos Programas Anuais de Trabalho

360

## Classificação Institucional Funcional Programática

				Esfera	Dotação Orçamentária	%			
<b>02.140</b>	<b>Secretaria de Esporte e Cultura</b>				<b>900.672</b>	<b>3</b>			
15	Urbanismo								
451	Infra-Estrutura Urbana								
1005	Cidade Limpa Desejo de Todos								
	<b>1019 Implantação, Ampliação ou Melhoria de Obras de Infra-Estrutura Esportiva</b>				<b>51.000</b>	<b>0</b>			
	<b>Objetivo:</b> Construir e/ou reformar quadras de esportes, clube recreativo, campos de futebol, ginásio de esportes, quadra poliesportiva, pista de atletismo, praça esportiva na sede do município, com a finalidade de colaborar para a inclusão social, bem estar físico, promoção da saúde e do desenvolvimento intelectual de crianças e adolescentes.								
	<b>4400.00</b> INVESTIMENTOS				<b>51.000</b>	<b>0</b>			
	<b>4490.00</b> Aplicações Diretas				<b>51.000</b>	<b>0</b>			
23	Comércio e Serviços								
695	Turismo								
1005	Cidade Limpa Desejo de Todos								
	<b>2064 Promoção de Festas Regionais</b>				<b>135.500</b>	<b>0</b>			
	<b>Objetivo:</b> Promover e apoiar eventos culturais e sociais, bem como, contribuir para o resgate da cultura, tradicional festa da padroeira e outros eventos tradicionais do município.								
	<b>3300.00</b> OUTRAS DESPESAS CORRENTES				<b>135.500</b>	<b>0</b>			
	<b>3350.00</b> Transferências a Instituições Privadas sem Fins Lucrativos				<b>500</b>	<b>0</b>			
	<b>3390.00</b> Aplicações Diretas				<b>135.000</b>	<b>0</b>			
13	Cultura								
392	Difusão Cultural								
2001	Gestão Inovadora								
	<b>2065 Manutenção das Atividades da Secretaria de Esporte e Cultura</b>				<b>680.672</b>	<b>2</b>			
	<b>Objetivo:</b> Manter as atividades administrativas da Secretaria de Esporte e Cultura.								
	<b>3100.00</b> PESSOAL E ENCARGOS SOCIAIS				<b>92.000</b>	<b>0</b>			
	<b>3190.00</b> Aplicações Diretas				<b>92.000</b>	<b>0</b>			
	<b>3300.00</b> OUTRAS DESPESAS CORRENTES				<b>586.172</b>	<b>2</b>			
	<b>3350.00</b> Transferências a Instituições Privadas sem Fins Lucrativos				<b>500</b>	<b>0</b>			
	<b>3390.00</b> Aplicações Diretas				<b>585.672</b>	<b>2</b>			
	<b>4400.00</b> INVESTIMENTOS				<b>2.000</b>	<b>0</b>			
	<b>4490.00</b> Aplicações Diretas				<b>2.000</b>	<b>0</b>			
	<b>4500.00</b> INVERSÕES FINANCEIRAS				<b>500</b>	<b>0</b>			
	<b>4590.00</b> Aplicações Diretas				<b>500</b>	<b>0</b>			
27	Desporto e Lazer								
812	Desporto Comunitário								
1005	Cidade Limpa Desejo de Todos								
	<b>2066 Implantação e Desenvolvimento do Programa Segundo Tempo</b>				<b>33.500</b>	<b>0</b>			
	<b>Objetivo:</b> Democratizar o acesso à prática e à cultura do Esporte de forma a promover o desenvolvimento integral de crianças, adolescentes e jovens, como fator de formação da cidadania e melhoria da qualidade de vida, prioritariamente em áreas de vulnerabilidade social.								
	<b>3300.00</b> OUTRAS DESPESAS CORRENTES				<b>33.500</b>	<b>0</b>			
	<b>3390.00</b> Aplicações Diretas				<b>33.500</b>	<b>0</b>			
	Pessoal e Encargos Sociais	Juros e Encargos da Dívida	Outras Despesas Correntes	Investimentos	Inversões Financeiras	Amortização da Dívida	Reserva de Contigência		
Fiscal:	92.000		755.172	53.000	500			<b>900.672</b>	<b>3</b>
Seguridade:								<b>0</b>	<b>0</b>
<b>Total:</b>	<b>92.000</b>		<b>755.172</b>	<b>53.000</b>	<b>500</b>			<b>900.672</b>	<b>3</b>



**Prefeitura Municipal de Natuba**

Secretaria de Finanças


Departamento de Contabilidade - Orçamento-Programa de 2020 - R\$ 1,00

Demonstrativo dos Programas Anuais de Trabalho

361

## Classificação Institucional Funcional Programática

							Esfera	Dotação Orçamentária	%
<b>09.999</b>	<b>Reserva de Contingência</b>							<b>228.800</b>	<b>1</b>
99	Reserva de Contingência								
999	Reserva de Contingência								
2001	Gestão Inovadora								
	<b>9001 Reserva de Contingência</b>							<b>228.800</b>	<b>1</b>
	<b>Objetivo:</b> Financiar passivos contingentes, pagar despesas relativas a eventos extraordinários e cobrir frustração de arrecadação de receita								
	<b>9900.00</b> Reserva de Contingência							<b>228.800</b>	<b>1</b>
	<b>9990.00</b> Reserva de Contingência							<b>228.800</b>	<b>1</b>
	Pessoal e Encargos Sociais	Juros e Encargos da Dívida	Outras Despesas Correntes	Investimentos	Inversões Financeiras	Amortização da Dívida	Reserva de Contingência		
Fiscal:							228.800	<b>228.800</b>	<b>1</b>
Seguridade:							0	<b>0</b>	<b>0</b>
<b>Total:</b>							<b>228.800</b>	<b>228.800</b>	<b>1</b>
	Pessoal e Encargos Sociais	Juros e Encargos da Dívida	Outras Despesas Correntes	Investimentos	Inversões Financeiras	Amortização da Dívida	Reserva de Contingência		
<b>GERAL</b>									
Fiscal:	11.198.450	1.000	6.591.603	946.500	3.000	693.500	228.800	<b>19.662.853</b>	<b>71</b>
Seguridade:	4.766.942		2.060.505	1.305.000				<b>8.132.447</b>	<b>29</b>
<b>Total:</b>	<b>15.965.392</b>	<b>1.000</b>	<b>8.652.108</b>	<b>2.251.500</b>	<b>3.000</b>	<b>693.500</b>	<b>228.800</b>	<b>27.795.300</b>	<b>100</b>
Intra-Orçamen.:								0	0

  
**CLAIR LEIFÃO MARTINS**  
 Contadora  
 CRC-PB 4.395/O-7

**ROSINALVA VICENTE**  
**PATRICIO DA SILVA**  
 Secretária de Finanças

**JANETE SANTOS SOUSA DA SILVA**  
 Prefeita



# Prefeitura Municipal de Natuba


Secretaria de Finanças

Departamento de Contabilidade - Orçamento-Programa de 2020 - R\$ 1,00

Demonstrativo da Receita Corrente Líquida - RCL

362

Especificação	Receita Prevista
RECEITAS CORRENTES (I)	28.754.780,00
Impostos, Taxas e Contribuições de Melhoria	599.800,00
IRRF	402.000,00
IPTU	8.800,00
ITBI	5.000,00
ISS	180.000,00
Outros Impostos, Taxas e Contribuições de Melhoria	4.000,00
Contribuições	0,00
Receita Patrimonial	64.304,00
Rendimentos de Aplicação Financeira	64.304,00
Outras Rceitas Patrimoniais	0,00
Receita Agropecuária	0,00
Receita Industrial	0,00
Receita de Serviços	0,00
Transferências Correntes	28.078.176,00
Cota-Parte do FPM	13.885.500,00
Cota-Parte do ITR	600,00
Transferências da LC 87/1996	1.000,00
Cota-Parte do ICMS	1.741.500,00
Cota-Parte do IPVA	68.300,00
Transferências da LC 61/1989	500,00
Transferencias do FUNDEB	7.891.150,00
Outras Transferencias Correntes	4.489.626,00
Outras Receitas Correntes	12.500,00
DEDUÇÕES (II)	2.955.480,00
Contrib. do Servidor para o Plano de Previdência	0,00
Compensação Financ. entre Regimes Previdência	0,00
Dedução de Receita para a Formação do FUNDEB	2.955.480,00
RECEITA CORRENTE LÍQUIDA (III) = (I - II)	25.799.300,00

  
CLAIR LEIFÃO MARTINS  
Contadora  
CRC-PB 4.395/O-7

ROSINALVA VICENTE  
PATRICIO DA SILVA  
Secretária de Finanças

JANETE SANTOS SOUSA DA  
SILVA  
Prefeita

**Prefeitura Municipal de Natuba**

Secretaria de Finanças

Departamento de Contabilidade - Orçamento-Programa de 2020 - R\$ 1,00

Demonstrativo da Receita Líquida de Impostos e das Despesas Próprias com Saúde

363

RECEITAS	PREVISÃO INICIAL
RECEITA DE IMPOSTOS LÍQUIDA (I)	595.800,00
Imposto Predial e Territorial Urbano - IPTU	8.800,00
Imposto sobre Transmissão de Bens Intervivos - ITBI	5.000,00
Imposto sobre Serviços de Qualquer Natureza - ISS	180.000,00
Imposto de Renda Retido na Fonte - IRRF	402.000,00
Multas, Juros de Mora e Outros Encargos dos Impostos	0,00
Dívida Ativa dos Impostos	0,00
Multas, Juros de Mora e Outros Encargos da Dívida Ativa	0,00
RECEITA DE TRANSFERÊNCIA CONSTITUCIONAIS E LEGAIS (II)	14.777.400,00
Cota-Parte FPM	12.965.500,00
Cota-Parte ITR	600,00
Cota-Parte IPVA	68.300,00
Cota-Parte ICMS	1.741.500,00
Cota-Parte IPI-Exportação	500,00
Compensações Financeiras Provenientes de Impostos e Transferências Constitucionais	1.000,00
Outras	
Desoneração ICMS (LC 87/96)	1.000,00
TRANSFERÊNCIA DE RECURSOS DO SISTEMA ÚNICO DE SAÚDE-SUS	3.774.165,00
Provenientes da União	3.649.835,00
Provenientes dos Estados	100.000,00
Provenientes de Outros Municípios	0,00
Outras Receitas do SUS	24.330,00
TRANSFERÊNCIAS VOLUNTÁRIAS	0,00
RECEITAS DE OPERAÇÕES DE CRÉDITO VINCULADAS À SAÚDE	0,00
OUTRAS RECEITAS PARA FINANCIAMENTO DA SAÚDE	0,00
<b>TOTAL</b>	<b>19.147.365,00</b>

DESPESAS COM SAÚDE (Por Grupo de Natureza da Despesa)	DOTAÇÃO INICIAL
DESPESAS CORRENTES	5.603.385,00
Pessoal e Encargos Sociais	4.075.630,00
Juros e Encargos da Dívida	
Outras Despesas Correntes	1.527.755,00
DESPESAS DE CAPITAL	964.500,00
Investimentos	964.500,00
Inversões Financeiras	
Amortização da Dívida	
<b>TOTAL (IV)</b>	<b>6.567.885,00</b>

DESPESAS PRÓPRIAS COM AÇÕES E SERVIÇOS PÚBLICOS DE SAÚDE	DOTAÇÃO INICIAL
DESPESAS COM INATIVOS E PENSIONISTAS	0,00
DESPESA COM ASSISTÊNCIA À SAÚDE QUE NÃO ATENDE AO PRINCÍPIO DE ACESSO UNIVERSAL	0,00
DESPESAS CUSTEADAS COM OUTROS RECURSOS	3.774.165,00
Recursos de Transferência do Sistema Único de Saúde - SUS	3.272.165,00
Recursos de Operações de Crédito	
Outros Recursos	502.000,00
OUTRAS AÇÕES E SERVIÇOS NÃO COMPUTADOS	5.500,00
RESTOS A PAGAR NÃO PROCESSADOS INSCRITOS INDEVIDAMENTE NO EXERCÍCIO SEM DISPONIBILIDADE FINANCEIR <sup>1</sup>	0,00
DESPESAS CUSTEADAS COM DISPONIBILIDADE DE CAIXA VINCULADA AOS RESTOS A PAGAR CANCELADOS <sup>2</sup>	0,00

**Prefeitura Municipal de Natuba**

Secretaria de Finanças

Departamento de Contabilidade - Orçamento-Programa de 2020 - R\$ 1,00

Demonstrativo da Receita Líquida de Impostos e das Despesas Próprias com Saúde

364

RECEITAS	PREVISÃO INICIAL
DESPESAS CUSTEADAS COM RECURSOS VINCULADOS À PARCELA DO PERCENTUAL MÍNIMO QUE NÃO FOI APLICADA EM AÇÕES E SERVIÇOS DE SAÚDE EM EXERCÍCIOS ANTERIORES <sup>3</sup>	0,00
<b>TOTAL DAS DESPESAS PRÓPRIAS COM AÇÕES E SERVIÇOS PÚBLICOS DE SAÚDE (V)</b>	<b>2.788.220,00</b>
PARTICIPAÇÃO DAS DESPESAS COM AÇÕES E SERVIÇOS PÚBLICOS DE SAÚDE NA RECEITA DE IMPOSTOS LÍQUIDA E TRANSFERÊNCIAS CONSTITUCIONAIS E LEGAIS <input type="checkbox"/> LIMITE CONSTITUCIONAL <15%> <sup>2</sup> [(V <input type="checkbox"/> VI) / I]	18,14

DESPESAS COM SAÚDE (Por Subfunção)	DOTAÇÃO INICIAL
Atenção Básica	3.924.921,00
Assistência Hospitalar e Ambulatorial	1.865.929,00
Suporte Profilático e Terapêutico	141.500,00
Vigilância Sanitária	
Vigilância Epidemiológica	120.535,00
Alimentação e Nutrição	
Outras SubFunções	515.000,00
<b>TOTAL</b>	<b>6.567.885,00</b>

**Prefeitura Municipal de Natuba**

Secretaria de Finanças

Departamento de Contabilidade - Orçamento-Programa de 2020 - R\$ 1,00

Demonstrativo das Receitas e Despesas com Manutenção e Desenvolvimento do Ensino - MDE

365

<b>RECEITAS</b>	<b>PREVISÃO INICIAL</b>
<b>RECEITAS DO ENSINO</b>	
<b>1-RECEITAS DE IMPOSTOS</b>	595.800,00
1.1-Receita Resultante do Imposto sobre a Propriedade Predial e Territorial Urbana <input type="checkbox"/> IPTU	8.800,00
1.1.1-IPTU	8.800,00
1.1.2-Multas, Juros de Mora, Dívida Ativa e Outros Encargos do IPTU	0,00
1.2-Receita Resultante do Imposto sobre Transmissão Inter Vivos <input type="checkbox"/> ITBI	5.000,00
1.2.1-ITBI	5.000,00
1.2.2-Multas, Juros de Mora, Dívida Ativa e Outros Encargos do ITBI	0,00
1.3-Receita Resultante do Imposto sobre Serviços de Qualquer Natureza <input type="checkbox"/> ISS	180.000,00
1.3.1-ISS	180.000,00
1.3.2-Multas, Juros de Mora, Dívida Ativa e Outros Encargos do ISS	0,00
1.4-Receita Resultante do Imposto de Renda Retido na Fonte <input type="checkbox"/> IRRF	402.000,00
1.4.1-IRRF	402.000,00
1.4.2-Multas, Juros de Mora, Dívida Ativa e Outros Encargos do IRRF	0,00
<b>2-RECEITAS DE TRANSFERÊNCIAS CONSTITUCIONAIS E LEGAIS</b>	15.697.400,00
2.1-Cota-Parte FPM	13.885.500,00
2.1.1-Parcela referente à CF, art. 159, I, alínea b	12.965.500,00
2.1.2-Parcela referente à CF, art. 159, I, alínea d	450.000,00
2.1.3-Parcela referente à CF, art. 159, I, alínea e	470.000,00
2.2-Cota-Parte ICMS	1.741.500,00
2.3-ICMS-Desoneração <input type="checkbox"/> L.C. nº87/1996	1.000,00
2.4-Cota-Parte IPI-Exportação	500,00
2.5-Cota-Parte ITR	600,00
2.6-Cota-Parte IPVA	68.300,00
2.7-Cota-Parte IOF-Ouro	0,00
<b>3- TOTAL DA RECEITA BRUTA DE IMPOSTOS (1 + 2)</b>	<b>16.293.200,00</b>

<b>OUTRAS RECEITAS DESTINAS AO ENSINO</b>	<b>PREVISÃO INICIAL</b>
<b>5-RECEITA DE TRANSFERÊNCIAS DO FNDE</b>	815.229,00
5.1-Transferências do Salário-Educação	327.600,00
5.2-Transferências Diretas - PDDE	5.000,00
5.3-Transferências Diretas - PNAE	297.360,00
5.4-Transferências Diretas - PNATE	135.269,00
5.5-Outras Transferências do FNDE	50.000,00
5.6-Aplicação Financeira dos Recursos do FNDE	0,00
<b>6-RECEITA DE TRANSFERÊNCIAS DE CONVÊNIOS</b>	41.200,00
6.1-Transferências de Convênios	41.200,00
6.2-Aplicação Financeira dos Recursos de Convênios	0,00
<b>7-RECEITA DE OPERAÇÕES DE CRÉDITO</b>	0,00
<b>8-OUTRAS RECEITAS PARA FINANCIAMENTO DO ENSINO</b>	0,00
<b>9- TOTAL DAS OUTRAS RECEITAS DESTINADAS AO ENSINO (4 + 5 + 6 + 7 + 8)</b>	<b>856.429,00</b>

<b>FUNDEB</b>	
<b>RECEITAS DO FUNDEB</b>	<b>PREVISÃO INICIAL</b>
<b>10-RECEITAS DESTINADAS AO FUNDEB</b>	2.955.480,00
10.1-Cota-Parte FPM Destinada ao FUNDEB <input type="checkbox"/> (20,00% de 2.1.1)	2.593.100,00
10.2-Cota-Parte ICMS Destinada ao FUNDEB <input type="checkbox"/> (20,00% de 2.2)	348.300,00
10.3-ICMS-Desoneração Destinada ao FUNDEB <input type="checkbox"/> (20,00% de 2.3)	200,00
10.4-Cota-Parte IPI-Exportação Destinada ao FUNDEB <input type="checkbox"/> (20,00% de 2.4)	100,00
10.5-Cota-Parte ITR Destinados ao FUNDEB <input type="checkbox"/> (20% de 2.5)	120,00
10.6-Cota-Parte IPVA Destinada ao FUNDEB <input type="checkbox"/> (20,00% de 2.6)	13.660,00
<b>11-RECEITAS RECEBIDAS DO FUNDEB</b>	7.893.150,00
11.1-Transferências de Recursos do FUNDEB	6.945.388,00
11.2-Complementação da União ao FUNDEB	945.762,00
11.3-Receita de Aplicação Financeira dos Recursos do FUNDEB	2.000,00
<b>12- RESULTADO LÍQUIDO DAS TRANSFERÊNCIAS DO FUNDEB (11.1 <input type="checkbox"/> 10)</b>	<b>3.989.908,00</b>

[SE RESULTADO LÍQUIDO DA TRANSFERÊNCIA (11) > 0] = ACRÉSCIMO RESULTANTE DAS TRANSFERÊNCIAS DO FUNDEB	3.989.908,00
[SE RESULTADO LÍQUIDO DA TRANSFERÊNCIA (11) < 0] = DECRÉSCIMO RESULTANTE DAS TRANSFERÊNCIAS DO FUNDEB	0,00

<b>DESPESAS DO FUNDEB</b>	<b>DOTAÇÃO INICIAL</b>
<b>13-PAGAMENTO DOS PROFISSIONAIS DO MAGISTÉRIO</b>	4.993.520,00
13.1-Com Educação Infantil	7.000,00
13.2-Com Ensino Fundamental	4.986.520,00
<b>14-OUTRAS DESPESAS</b>	2.899.630,00
14.1-Com Educação Infantil	6.500,00
14.2-Com Ensino Fundamental	2.893.130,00
<b>15- TOTAL DAS DESPESAS DO FUNDEB (12 + 13)</b>	<b>7.893.150,00</b>
<b>16- MÍNIMO DE 60% DO FUNDEB NA REMUNERAÇÃO DO MAGISTÉRIO COM EDUCAÇÃO INFANTIL E ENSINO FUNDAMENTAL 1 (12 / 10) x</b>	<b>63,26</b>

## CÁLCULO DO LIMITE MÍNIMO COM MANUTENÇÃO E DESENVOLVIMENTO DO ENSINO

RECEITAS COM AÇÕES TÍPICAS DE MANUTENÇÃO E DESENVOLVIMENTO DO ENSINO	PREVISÃO INICIAL
IMPOSTOS E TRANSFERÊNCIAS DESTINADAS À MDE (25% de 3)1	4.073.300,00
DESPESAS COM AÇÕES TÍPICAS DE MANUTENÇÃO E DESENVOLVIMENTO DO ENSINO	DOTAÇÃO INICIAL
17-EDUCAÇÃO INFANTIL	31.500,00
17.1-Creche	31.500,00
17.2-Pré-Escola	0,00
18-ENSINO FUNDAMENTAL	9.174.469,00
18.1-Despesas Custeadas com Recursos do FUNDEB	7.879.650,00
18.2-Despesas Custeadas com Outros Recursos de Impostos	1.294.819,00
19-ENSINO MÉDIO	0,00
20-ENSINO SUPERIOR	0,00
21-ENSINO PROFISSIONAL NÃO INTEGRADO AO ENSINO REGULAR	0,00
22-OUTRAS	0,00
23- TOTAL DAS DESPESAS COM AÇÕES TÍPICAS DE MANUTENÇÃO E DESENVOLVIMENTO DO ENSINO (17 + 18 + 19 + 20 + 21 + 22)	9.205.969,00

DEDUÇÕES / ADIÇÕES CONSIDERADAS PARA FINS DE LIMITE CONSTITUCIONAL	VALOR
24- RESULTADO LÍQUIDO DAS TRANSFERÊNCIAS DO FUNDEB = (11)	3.989.908,00
25- DESPESAS CUSTEADAS COM A COMPLEMENTAÇÃO DO FUNDEB NO EXERCÍCIO	945.762,00
26- RESTOS A PAGAR INSCRITOS NO EXERCÍCIO SEM DISPONIBILIDADE FINANCEIRA DE RECURSOS DE IMPOSTOS VINCULADOS AO ENSINO2	
27- DESPESAS VINCULADAS AO SUPERÁVIT FINANCEIRO DO ACRÉSCIMO E DA COMPLEMENTAÇÃO DO FUNDEB DO EXERCÍCIO ANTERIOR	
28- CANCELAMENTO, NO EXERCÍCIO, DE RESTOS A PAGAR INSCRITOS COM DISPONIBILIDADE FINANCEIRA DE RECURSOS DE IMPOSTOS VINCULADOS AO ENSINO = (37g)	
29- RECEITA DE APLICAÇÃO FINANCEIRA DOS RECURSOS DO FUNDEB ATÉ O BIMESTRE = (38.3)	2.000,00
30- TOTAL DAS DEDUÇÕES / ADIÇÕES CONSIDERADAS PARA FINS DE LIMITE CONSTITUCIONAL (24 + 25 + 26 + 27 + 28 + 29)	4.937.670,00
31- MÍNIMO DE 25% DAS RECEITAS RESULTANTES DE IMPOSTOS NA MANUTENÇÃO E DESENVOLVIMENTO DO ENSINO3 [(17 + 18) □(30) / (3)] x 100%	26,20

OUTRAS DESPESAS CUSTEADAS COM RECURSOS DESTINADOS À MDE	DOTAÇÃO INICIAL
39-DESPESAS CUSTEADAS COM A CONTRIBUIÇÃO SOCIAL DO SALÁRIO-EDUCAÇÃO	327.600,00
40-DESPESAS CUSTEADAS COM OPERAÇÕES DE CRÉDITO	0,00
41-DESPESAS CUSTEADAS COM OUTRAS RECEITAS PARA FINANCIAMENTO DO ENSINO	737.329,00
35- TOTAL DAS OUTRAS DESPESAS CUSTEADAS COM RECURSOS DESTINADOS À MDE (32 + 33 + 34)	1.064.929,00
36- TOTAL DAS DESPESAS COM ENSINO (23 + 35)	10.270.898,00

FLUXO FINANCEIRO DOS RECURSOS DO FUNDEB	VALOR
38- SALDO FINANCEIRO DO FUNDEB EM 31 DE DEZEMBRO DE 2019 (g)	0,00
38.1- (+) INGRESSO DE RECURSOS DO FUNDEB PREVISTO NO EXERCÍCIO	7.891.150,00
38.2- (-) PAGAMENTOS FIXADOS NO EXERCÍCIO	7.893.150,00
38.3- (+) RECEITA DE APLICAÇÃO FINANCEIRA DOS RECURSOS DO FUNDEB PREVISTO NO EXERCÍCIO	2.000,00
39- (=) SALDO FINANCEIRO DO FUNDEB PREVISTO NO EXERCÍCIO	0,00



# Prefeitura Municipal de Natuba

Secretaria de Finanças

Departamento de Contabilidade - Orçamento-Programa de 2020 - R\$ 1,00

Demonstrativo das Receitas e Despesas por Fonte de Recursos do TCE

367

Código	Nome	Receitas	Despesas	Diferenças
1001	Exercício Corrente - Recursos Ordinários	9.467.655,00	9.467.655,00	0,00
1111	Exercício Corrente - Receitas de Impostos e de Transferência de Impostos - Educação *	1.314.819,00	1.314.819,00	0,00
1112	Exercício Corrente - Transferências do FUNDEB 60%	4.397.690,00	4.397.690,00	0,00
1113	Exercício Corrente - Transferências do FUNDEB 40%	2.549.698,00	2.549.698,00	0,00
1114	Exercício Corrente - Transferências do FUNDEB 60% □ Complementação da União	595.830,00	595.830,00	0,00
1115	Exercício Corrente - Transferências do FUNDEB 40% □ Complementação da União	349.932,00	349.932,00	0,00
1120	Exercício Corrente - Transferência do Salário-Educação	327.600,00	327.600,00	0,00
1121	Exercício Corrente - Transferências de Recursos do FNDE Referentes ao Programa Dinheiro Direto na Escola (PDDE)	5.000,00	5.000,00	0,00
1122	Exercício Corrente - Transferências de Recursos do FNDE Referentes ao Programa Nacional de Alimentação Escolar (PNAE)	297.360,00	297.360,00	0,00
1123	Exercício Corrente - Transferências de Recursos do FNDE Referentes ao Programa Nacional de Apoio ao Transporte Escolar (PNATE)	135.269,00	135.269,00	0,00
1124	Exercício Corrente - Outras Transferências de Recursos do FNDE	250.000,00	250.000,00	0,00
1211	Exercício Corrente - Receitas de Impostos e de Transferência de Impostos - Saúde *	2.788.220,00	2.788.220,00	0,00
1214	Exercício Corrente - Transferências Fundo a Fundo de Recursos do SUS provenientes do Governo Federal - Bloco de Custeio das Ações e Serviços Públicos de Saúde	2.872.165,00	2.872.165,00	0,00
1215	Exercício Corrente - Transferências Fundo a Fundo de Recursos do SUS provenientes do Governo Federal - Bloco de Investimento na Rede de Serviços Públicos de Saúde	400.000,00	400.000,00	0,00
1220	Exercício Corrente - Transferências de Convênios destinadas à Saúde	502.000,00	502.000,00	0,00
1311	Exercício Corrente - Transferência de Recursos do Fundo Nacional de Assistência Social - FNAS	694.362,00	694.362,00	0,00
1312	Exercício Corrente - Transferências de Convênios - Assistência Social	161.000,00	161.000,00	0,00
1510	Exercício Corrente - Outras Transferências de Convênios ou Contratos de Repasse da União	631.500,00	631.500,00	0,00
1520	Exercício Corrente - Outras Transferências de Convênios ou Contratos de Repasse dos Estados	41.200,00	41.200,00	0,00
1610	Exercício Corrente - Recursos da CIDE	14.000,00	14.000,00	0,00
<b>TOTAL</b>		<b>27.795.300,00</b>	<b>27.795.300,00</b>	<b>0,00</b>



# Prefeitura Municipal de Natuba


Secretaria de Finanças

Departamento de Contabilidade - Orçamento-Programa de 2020 - R\$ 1,00

Demonstrativo da Despesa com Pessoal - Poder Executivo

368

DESPESA COM PESSOAL	DESPESA FIXADA
DESPESA BRUTA COM PESSOAL (I)	14.909.092,00
Pessoal Ativo	14.814.092,00
Vencimentos, Vantagens e Outras Despesas Variáveis	12.929.592,00
Obrigações Patronais	1.884.500,00
Benefícios Previdenciários	0,00
Pessoal Inativo e Pensionistas	95.000,00
Aposentadorias, Reserva e Reformas	83.000,00
Pensões	12.000,00
Outros Benefícios Previdenciários	0,00
Outras Despesas de Pessoal decorrentes de Contratos de Terceirização ou de contratação de forma indireta (§ 1º do art. 18 da LRF)	0,00
DESPESAS NÃO COMPUTADAS (II)	1.887.500,00
Indenizações por Demissão e Incentivos à Demissão Voluntária	0,00
Decorrentes de Decisão Judicial	3.000,00
Despesas de Exercícios Anteriores	0,00
Inativos e Pensionistas com Recursos Vinculados	0,00
Contribuição Patronal (Parecer PR-TC/PB 12/2007 (10 de Outubro de 2007))	1.884.500,00
TOTAL DA DESPESA COM PESSOAL PARA FINS DE APURAÇÃO DO LIMITE □TDP (III) = (I □II)	13.021.592,00
RECEITA CORRENTE LÍQUIDA □RCL (IV)	25.799.300,00
(-) Transferências obrigatórias da União relativas às emendas individuais (V) (§ 13, art. 166 da CF)	0,00
= RECEITA CORRENTE LÍQUIDA AJUSTADA (VI)	25.799.300,00
% do TOTAL DA DESPESA COM PESSOAL PARA FINS DE APURAÇÃO DO LIMITE □TDP sobre a RCL (V) = (III/IV) * 100	50,47
LIMITE MÁXIMO (incisos I, II e III do art.20 da LRF) □54%	13.931.622,00
LIMITE PRUDENCIAL (parágrafo único do art.22 da LRF) □95%	13.235.040,90

  
CLAIR LEFFÃO MARTINS  
Contadora  
CRC-PB 4.395/O-7

ROSINALVA VICENTE  
PATRICIO DA SILVA  
Secretária de Finanças

JANETE SANTOS SOUSA DA  
SILVA  
Prefeita





# Prefeitura Municipal de Natuba


Secretaria de Finanças

Departamento de Contabilidade - Orçamento-Programa de 2020 - R\$ 1,00

Demonstrativo da Despesa com Pessoal - Poder Executivo e Legislativo

369

DESPESA COM PESSOAL	DESPESA FIXADA
DESPESA BRUTA COM PESSOAL (I)	15.965.392,00
Pessoal Ativo	15.870.392,00
Vencimentos, Vantagens e Outras Despesas Variáveis	13.800.892,00
Obrigações Patronais	2.069.500,00
Benefícios Previdenciários	0,00
Pessoal Inativo e Pensionistas	95.000,00
Aposentadorias, Reserva e Reformas	83.000,00
Pensões	12.000,00
Outros Benefícios Previdenciários	0,00
Outras Despesas de Pessoal decorrentes de Contratos de Terceirização ou de contratação de forma indireta (§ 1º do art. 18 da LRF)	0,00
DESPESAS NÃO COMPUTADAS (II)	2.072.500,00
Indenizações por Demissão e Incentivos à Demissão Voluntária Decorrentes de Decisão Judicial	0,00
Despesas de Exercícios Anteriores	3.000,00
Inativos e Pensionistas com Recursos Vinculados	0,00
Contribuição Patronal (Parecer PR-TC/PB 12/2007 (10 de Outubro de 2007))	2.069.500,00
TOTAL DA DESPESA COM PESSOAL PARA FINS DE APURAÇÃO DO LIMITE □TDP (III) = (I □II)	13.892.892,00
RECEITA CORRENTE LÍQUIDA □RCL (IV)	25.799.300,00
(-) Transferências obrigatórias da União relativas às emendas individuais (V) (§ 13, art. 166 da CF)	0,00
= RECEITA CORRENTE LÍQUIDA AJUSTADA (VI)	25.799.300,00
% do TOTAL DA DESPESA COM PESSOAL PARA FINS DE APURAÇÃO DO LIMITE □TDP sobre a RCL (V) = (III/IV) * 100	53,85
LIMITE MÁXIMO (incisos I, II e III do art.20 da LRF) □60%	13.931.622,00
LIMITE PRUDENCIAL (parágrafo único do art.22 da LRF) □95%	13.235.040,90

  
CLAIR LEFFÃO MARTINS  
Contadora  
CRC-PB 4.395/O-7

ROSINALVA VICENTE  
PATRÍCIO DA SILVA  
Secretária de Finanças

JANETE SANTOS SOUSA DA  
SILVA  
Prefeita



# Prefeitura Municipal de Natuba

Secretaria de Finanças

Departamento de Contabilidade - Orçamento-Programa de 2020 - R\$ 1,00

Demonstrativo da Despesa por Ação Governamental

370

Código	Descrição da Ação Governamental	Esfera	Total	Direta	Indireta	%
<b>Legislativo</b>						
1001	Aquisição de Veículo					
		<b>Total:</b>	<b>42.000</b>	<b>42.000</b>	<b>0</b>	<b>0</b>
		Fiscal:	42.000	42.000	0	
		Seguridade:	0	0	0	
2001	Manutenção das Atividades da Câmara Municipal de Natuba					
		<b>Total:</b>	<b>1.365.800</b>	<b>1.365.800</b>	<b>0</b>	<b>5</b>
		Fiscal:	1.365.800	1.365.800	0	
		Seguridade:	0	0	0	
<b>Total do Poder:</b>			<b>1.407.800</b>	<b>1.407.800</b>	<b>0</b>	<b>5</b>
Fiscal:			1.407.800	1.407.800	0	
Seguridade:			0	0	0	

**Prefeitura Municipal de Natuba**

Secretaria de Finanças

Departamento de Contabilidade - Orçamento-Programa de 2020 - R\$ 1,00

Demonstrativo da Despesa por Ação Governamental

371

Código	Descrição da Ação Governamental	Esfera	Total	Direta	Indireta	%
<b>Executivo</b>						
0001	Pagamentos de Ações Judiciais					
		<b>Total:</b>	<b>182.000</b>	<b>182.000</b>	<b>0</b>	<b>1</b>
		Fiscal:	182.000	182.000	0	
		Seguridade:	0	0	0	
0002	Encargos da Dívida Contratada					
		<b>Total:</b>	<b>28.500</b>	<b>28.500</b>	<b>0</b>	<b>0</b>
		Fiscal:	28.500	28.500	0	
		Seguridade:	0	0	0	
0003	Amortização e Encargos com a Dívida do INSS					
		<b>Total:</b>	<b>585.500</b>	<b>585.500</b>	<b>0</b>	<b>2</b>
		Fiscal:	585.500	585.500	0	
		Seguridade:	0	0	0	
0004	Contribuição ao PASEP					
		<b>Total:</b>	<b>111.500</b>	<b>111.500</b>	<b>0</b>	<b>0</b>
		Fiscal:	111.500	111.500	0	
		Seguridade:	0	0	0	
1002	Construção, Ampliação e/ou Reforma de Unidades Escolares					
		<b>Total:</b>	<b>102.000</b>	<b>102.000</b>	<b>0</b>	<b>0</b>
		Fiscal:	102.000	102.000	0	
		Seguridade:	0	0	0	
1004	Construção e Implantação de Creche da Educação Infantil no Município					
		<b>Total:</b>	<b>102.000</b>	<b>102.000</b>	<b>0</b>	<b>0</b>
		Fiscal:	102.000	102.000	0	
		Seguridade:	0	0	0	
1005	Construção, Ampliação e/ou Implantação de Abastecimento D'água					
		<b>Total:</b>	<b>205.000</b>	<b>205.000</b>	<b>0</b>	<b>1</b>
		Fiscal:	0	0	0	
		Seguridade:	205.000	205.000	0	
1006	Melhoria Habitacional					
		<b>Total:</b>	<b>105.000</b>	<b>105.000</b>	<b>0</b>	<b>0</b>
		Fiscal:	0	0	0	
		Seguridade:	105.000	105.000	0	
1007	Ações de Saneamento Básico					
		<b>Total:</b>	<b>205.000</b>	<b>205.000</b>	<b>0</b>	<b>1</b>
		Fiscal:	0	0	0	
		Seguridade:	205.000	205.000	0	
1008	Bloco de Investimento da Rede de Serviços Públicos da Atenção Básica					
		<b>Total:</b>	<b>311.000</b>	<b>311.000</b>	<b>0</b>	<b>1</b>
		Fiscal:	0	0	0	
		Seguridade:	311.000	311.000	0	
1009	Bloco de Investimento na Rede de Serviços Públicos de Saúde da Atenção de Média e Alta Complexidade Ambulatorial e Hospitalar					
		<b>Total:</b>	<b>106.000</b>	<b>106.000</b>	<b>0</b>	<b>0</b>
		Fiscal:	0	0	0	
		Seguridade:	106.000	106.000	0	
1010	Estruturação da Rede de Serviços Socioassistenciais de Proteção Social Básica - CRAS, CREAS e Afins					
		<b>Total:</b>	<b>300.000</b>	<b>300.000</b>	<b>0</b>	<b>1</b>
		Fiscal:	0	0	0	
		Seguridade:	300.000	300.000	0	



# Prefeitura Municipal de Natuba

Secretaria de Finanças

Departamento de Contabilidade - Orçamento-Programa de 2020 - R\$ 1,00

Demonstrativo da Despesa por Ação Governamental

372

Código	Descrição da Ação Governamental	Esfera	Total	Direta	Indireta	%
<b>Executivo</b>						
1013	Implantação, Ampliação e/ou Melhoria de Obras de Infra-Estrutura Urbana					
		<b>Total:</b>	<b>305.000</b>	<b>305.000</b>	<b>0</b>	<b>1</b>
		Fiscal:	305.000	305.000	0	
		Seguridade:	0	0	0	
1016	Construção e Ampliação do Sistema de Abastecimento D'água					
		<b>Total:</b>	<b>155.000</b>	<b>155.000</b>	<b>0</b>	<b>1</b>
		Fiscal:	155.000	155.000	0	
		Seguridade:	0	0	0	
1017	Aquisição de Equipamentos e Implementos Agrícolas					
		<b>Total:</b>	<b>105.000</b>	<b>105.000</b>	<b>0</b>	<b>0</b>
		Fiscal:	105.000	105.000	0	
		Seguridade:	0	0	0	
1019	Implantação, Ampliação ou Melhoria de Obras de Infra-Estrutura Esportiva					
		<b>Total:</b>	<b>51.000</b>	<b>51.000</b>	<b>0</b>	<b>0</b>
		Fiscal:	51.000	51.000	0	
		Seguridade:	0	0	0	
2002	Manutenção das Atividades da Secretaria do Governo Municipal					
		<b>Total:</b>	<b>398.200</b>	<b>398.200</b>	<b>0</b>	<b>1</b>
		Fiscal:	398.200	398.200	0	
		Seguridade:	0	0	0	
2003	Contribuição às Entidades Municipalistas					
		<b>Total:</b>	<b>20.000</b>	<b>20.000</b>	<b>0</b>	<b>0</b>
		Fiscal:	20.000	20.000	0	
		Seguridade:	0	0	0	
2004	Manutenção do Programa Município Empreendedor					
		<b>Total:</b>	<b>8.500</b>	<b>8.500</b>	<b>0</b>	<b>0</b>
		Fiscal:	8.500	8.500	0	
		Seguridade:	0	0	0	
2005	Manutenção do Conselho de Políticas para Mulheres					
		<b>Total:</b>	<b>2.000</b>	<b>2.000</b>	<b>0</b>	<b>0</b>
		Fiscal:	2.000	2.000	0	
		Seguridade:	0	0	0	
2006	Manutenção da Política Municipal da Mulher					
		<b>Total:</b>	<b>7.500</b>	<b>7.500</b>	<b>0</b>	<b>0</b>
		Fiscal:	7.500	7.500	0	
		Seguridade:	0	0	0	
2007	Manutenção das Atividades da Secretaria de Administração					
		<b>Total:</b>	<b>1.611.000</b>	<b>1.611.000</b>	<b>0</b>	<b>6</b>
		Fiscal:	1.611.000	1.611.000	0	
		Seguridade:	0	0	0	
2008	Manutenção das Atividades da Secretaria de Finanças					
		<b>Total:</b>	<b>466.483</b>	<b>466.483</b>	<b>0</b>	<b>2</b>
		Fiscal:	466.483	466.483	0	
		Seguridade:	0	0	0	
2009	Manutenção das Atividades da Secretaria Distrital Municipal					
		<b>Total:</b>	<b>94.000</b>	<b>94.000</b>	<b>0</b>	<b>0</b>
		Fiscal:	94.000	94.000	0	
		Seguridade:	0	0	0	

**Prefeitura Municipal de Natuba**

Secretaria de Finanças

Departamento de Contabilidade - Orçamento-Programa de 2020 - R\$ 1,00

Demonstrativo da Despesa por Ação Governamental

373

Código	Descrição da Ação Governamental	Esfera	Total	Direta	Indireta	%
<b>Executivo</b>						
2010	Manutenção da Educação Infantil e Creche - MDE					
		<b>Total:</b>	<b>20.500</b>	<b>20.500</b>	<b>0</b>	<b>0</b>
		Fiscal:	20.500	20.500	0	
		Seguridade:	0	0	0	
2011	Manutenção do FUNDEB - 60% magistério					
		<b>Total:</b>	<b>4.982.020</b>	<b>4.982.020</b>	<b>0</b>	<b>18</b>
		Fiscal:	4.982.020	4.982.020	0	
		Seguridade:	0	0	0	
2012	Manutenção do FUNDEB - 40% outros					
		<b>Total:</b>	<b>2.886.130</b>	<b>2.886.130</b>	<b>0</b>	<b>10</b>
		Fiscal:	2.886.130	2.886.130	0	
		Seguridade:	0	0	0	
2013	Manutenção do Programa Dinheiro Direto na Escola - PDDE					
		<b>Total:</b>	<b>5.000</b>	<b>5.000</b>	<b>0</b>	<b>0</b>
		Fiscal:	5.000	5.000	0	
		Seguridade:	0	0	0	
2014	Manutenção da Educação de Jovens e Adultos - MDE					
		<b>Total:</b>	<b>11.000</b>	<b>11.000</b>	<b>0</b>	<b>0</b>
		Fiscal:	11.000	11.000	0	
		Seguridade:	0	0	0	
2015	Manutenção da Secretaria de Educação					
		<b>Total:</b>	<b>72.172</b>	<b>72.172</b>	<b>0</b>	<b>0</b>
		Fiscal:	72.172	72.172	0	
		Seguridade:	0	0	0	
2016	Manutenção do Programa Nacional de Alimentação Escolar - FUNDAMENTAL					
		<b>Total:</b>	<b>170.854</b>	<b>170.854</b>	<b>0</b>	<b>1</b>
		Fiscal:	170.854	170.854	0	
		Seguridade:	0	0	0	
2017	Manutenção do Transporte Escolar- ENSINO FUNDAMENTAL					
		<b>Total:</b>	<b>159.987</b>	<b>159.987</b>	<b>0</b>	<b>1</b>
		Fiscal:	159.987	159.987	0	
		Seguridade:	0	0	0	
2018	Manutenção do Desenvolvimento do Ensino - MDE					
		<b>Total:</b>	<b>1.205.147</b>	<b>1.205.147</b>	<b>0</b>	<b>4</b>
		Fiscal:	1.205.147	1.205.147	0	
		Seguridade:	0	0	0	
2019	Manutenção do Programa Nacional de Alimentação Escolar - CRECHE					
		<b>Total:</b>	<b>55.070</b>	<b>55.070</b>	<b>0</b>	<b>0</b>
		Fiscal:	55.070	55.070	0	
		Seguridade:	0	0	0	
2020	Manutenção do Salário Educação - QSE					
		<b>Total:</b>	<b>327.600</b>	<b>327.600</b>	<b>0</b>	<b>1</b>
		Fiscal:	327.600	327.600	0	
		Seguridade:	0	0	0	
2021	Manutenção da Educação de Jovens e Adultos - FUNDEB 40%					
		<b>Total:</b>	<b>7.000</b>	<b>7.000</b>	<b>0</b>	<b>0</b>
		Fiscal:	7.000	7.000	0	
		Seguridade:	0	0	0	



# Prefeitura Municipal de Natuba

Secretaria de Finanças

Departamento de Contabilidade - Orçamento-Programa de 2020 - R\$ 1,00

Demonstrativo da Despesa por Ação Governamental

374

Código	Descrição da Ação Governamental	Esfera	Total	Direta	Indireta	%
<b>Executivo</b>						
2022	Manutenção da Educação de Jovens e Adultos - FUNDEB 60%					
		<b>Total:</b>	<b>4.500</b>	<b>4.500</b>	<b>0</b>	<b>0</b>
		Fiscal:	4.500	4.500	0	
		Seguridade:	0	0	0	
2023	Manutenção da Educação Infantil e Creche - FUNDEB 40%					
		<b>Total:</b>	<b>6.500</b>	<b>6.500</b>	<b>0</b>	<b>0</b>
		Fiscal:	6.500	6.500	0	
		Seguridade:	0	0	0	
2024	Manutenção da Educação Infantil e Creche - FUNDEB 60%					
		<b>Total:</b>	<b>7.000</b>	<b>7.000</b>	<b>0</b>	<b>0</b>
		Fiscal:	7.000	7.000	0	
		Seguridade:	0	0	0	
2025	Manutenção do Programa Nacional de Alimentação Escolar - PRE-ESCOLA					
		<b>Total:</b>	<b>30.180</b>	<b>30.180</b>	<b>0</b>	<b>0</b>
		Fiscal:	30.180	30.180	0	
		Seguridade:	0	0	0	
2026	Manutenção das Atividades do Transporte Escolar- ENSINO MÉDIO					
		<b>Total:</b>	<b>16.330</b>	<b>16.330</b>	<b>0</b>	<b>0</b>
		Fiscal:	16.330	16.330	0	
		Seguridade:	0	0	0	
2027	Manutenção das Atividades do Transporte Escolar - ENSINO INFANTIL					
		<b>Total:</b>	<b>12.652</b>	<b>12.652</b>	<b>0</b>	<b>0</b>
		Fiscal:	12.652	12.652	0	
		Seguridade:	0	0	0	
2028	Manutenção do Programa Nacional de Alimentação Escolar - EJA					
		<b>Total:</b>	<b>42.726</b>	<b>42.726</b>	<b>0</b>	<b>0</b>
		Fiscal:	42.726	42.726	0	
		Seguridade:	0	0	0	
2029	Manutenção do Programa Nacional de Alimentação Escolar - AEE					
		<b>Total:</b>	<b>1.030</b>	<b>1.030</b>	<b>0</b>	<b>0</b>
		Fiscal:	1.030	1.030	0	
		Seguridade:	0	0	0	
2030	Manutenção de Outros Programas do FNDE					
		<b>Total:</b>	<b>45.500</b>	<b>45.500</b>	<b>0</b>	<b>0</b>
		Fiscal:	45.500	45.500	0	
		Seguridade:	0	0	0	
2031	Manutenção das Atividades da Secretaria de Saúde					
		<b>Total:</b>	<b>1.292.291</b>	<b>1.292.291</b>	<b>0</b>	<b>5</b>
		Fiscal:	0	0	0	
		Seguridade:	1.292.291	1.292.291	0	
2032	Bloco de Custeio das Ações e Serviços Públicos de Saúde da Atenção Básica - Recursos Próprios					
		<b>Total:</b>	<b>124.000</b>	<b>124.000</b>	<b>0</b>	<b>0</b>
		Fiscal:	0	0	0	
		Seguridade:	124.000	124.000	0	
2033	Bloco de Custeio das Ações e Serviços Públicos de Saúde da Atenção Básica					
		<b>Total:</b>	<b>2.197.630</b>	<b>2.197.630</b>	<b>0</b>	<b>8</b>
		Fiscal:	0	0	0	
		Seguridade:	2.197.630	2.197.630	0	



Código	Descrição da Ação Governamental	Esfera	Total	Direta	Indireta	%
<b>Executivo</b>						
2034	Bloco de Custeio das Ações e Serviços Públicos de Saúde da Atenção de Média e Alta Complexidade Ambulatorial e Hospitalar - Recursos					
		<b>Total:</b>	<b>1.276.929</b>	<b>1.276.929</b>	<b>0</b>	<b>5</b>
		Fiscal:	0	0	0	
		Seguridade:	1.276.929	1.276.929	0	
2035	Bloco de Custeio das Ações e Serviços Públicos de Saúde da Atenção de Média e Alta Complexidade Ambulatorial e Hospitalar					
		<b>Total:</b>	<b>483.000</b>	<b>483.000</b>	<b>0</b>	<b>2</b>
		Fiscal:	0	0	0	
		Seguridade:	483.000	483.000	0	
2036	Bloco de Custeio das Ações e Serviços Públicos de Saúde da Assistência Farmacêutica					
		<b>Total:</b>	<b>141.500</b>	<b>141.500</b>	<b>0</b>	<b>1</b>
		Fiscal:	0	0	0	
		Seguridade:	141.500	141.500	0	
2037	Bloco de Custeio das Ações e Serviços Públicos de Saúde da Vigilância em Saúde - Recursos Próprios					
		<b>Total:</b>	<b>25.000</b>	<b>25.000</b>	<b>0</b>	<b>0</b>
		Fiscal:	0	0	0	
		Seguridade:	25.000	25.000	0	
2038	Bloco de Custeio das Ações e Serviços Públicos de Saúde da Vigilância em Saúde					
		<b>Total:</b>	<b>95.535</b>	<b>95.535</b>	<b>0</b>	<b>0</b>
		Fiscal:	0	0	0	
		Seguridade:	95.535	95.535	0	
2043	Manutenção da Secretaria de Assistência Social e Desenvolvimento Social					
		<b>Total:</b>	<b>388.700</b>	<b>388.700</b>	<b>0</b>	<b>1</b>
		Fiscal:	0	0	0	
		Seguridade:	388.700	388.700	0	
2044	Manutenção do Conselho Tutelar					
		<b>Total:</b>	<b>74.500</b>	<b>74.500</b>	<b>0</b>	<b>0</b>
		Fiscal:	0	0	0	
		Seguridade:	74.500	74.500	0	
2045	Manutenção dos Conselhos do Município de Natuba					
		<b>Total:</b>	<b>3.500</b>	<b>3.500</b>	<b>0</b>	<b>0</b>
		Fiscal:	0	0	0	
		Seguridade:	3.500	3.500	0	
2046	Manutenção de Benefícios Eventuais					
		<b>Total:</b>	<b>140.000</b>	<b>140.000</b>	<b>0</b>	<b>1</b>
		Fiscal:	0	0	0	
		Seguridade:	140.000	140.000	0	
2047	Manutenção do Fundo Municipal dos Direitos da Criança e do Adolescente - FMDCA					
		<b>Total:</b>	<b>3.000</b>	<b>3.000</b>	<b>0</b>	<b>0</b>
		Fiscal:	0	0	0	
		Seguridade:	3.000	3.000	0	
2048	Fundo Municipal de Assistência Social/FMAS - Cofinanciamento Municipal dos Serviços, Programas e Projetos do SUAS					
		<b>Total:</b>	<b>85.000</b>	<b>85.000</b>	<b>0</b>	<b>0</b>
		Fiscal:	0	0	0	
		Seguridade:	85.000	85.000	0	
2049	Bloco da Proteção Social Básica					
		<b>Total:</b>	<b>249.600</b>	<b>249.600</b>	<b>0</b>	<b>1</b>
		Fiscal:	0	0	0	
		Seguridade:	249.600	249.600	0	

**Prefeitura Municipal de Natuba**

Secretaria de Finanças

Departamento de Contabilidade - Orçamento-Programa de 2020 - R\$ 1,00

Demonstrativo da Despesa por Ação Governamental

376

Código	Descrição da Ação Governamental	Esfera	Total	Direta	Indireta	%
<b>Executivo</b>						
2050	Programa de Acompanhamento e Monitoramento do Acesso e Permanência na Escola das Pessoas com Deficiência do BPC/LOAS - BPC NA					
		<b>Total:</b>	<b>2.500</b>	<b>2.500</b>	<b>0</b>	<b>0</b>
		Fiscal:	0	0	0	
		Seguridade:	2.500	2.500	0	
2051	Bloco de Financiamento da Gestão do Programa Bolsa Família e Cadastro Único - IGD PBF					
		<b>Total:</b>	<b>54.450</b>	<b>54.450</b>	<b>0</b>	<b>0</b>
		Fiscal:	0	0	0	
		Seguridade:	54.450	54.450	0	
2052	Manutenção de Outros Programas, Projetos, Benefícios e Serviços Socioassistenciais do FNAS					
		<b>Total:</b>	<b>14.000</b>	<b>14.000</b>	<b>0</b>	<b>0</b>
		Fiscal:	0	0	0	
		Seguridade:	14.000	14.000	0	
2053	Bloco da Proteção Social Especial de Média e Alta Complexidade					
		<b>Total:</b>	<b>78.000</b>	<b>78.000</b>	<b>0</b>	<b>0</b>
		Fiscal:	0	0	0	
		Seguridade:	78.000	78.000	0	
2054	Fortalecimento do Controle Social - Manutenção do Conselho Municipal de Assistência Social/CMAS - IGD SUAS E IGD PBF (Mínimo 3%)					
		<b>Total:</b>	<b>3.500</b>	<b>3.500</b>	<b>0</b>	<b>0</b>
		Fiscal:	0	0	0	
		Seguridade:	3.500	3.500	0	
2055	Fundo Estadual de Assistência Social/FEAS - Cofinanciamento Estadual dos Serviços Socioassistenciais do SUAS Ofertados ou Referenciados					
		<b>Total:</b>	<b>38.000</b>	<b>38.000</b>	<b>0</b>	<b>0</b>
		Fiscal:	0	0	0	
		Seguridade:	38.000	38.000	0	
2056	Bloco de Financiamento da Gestão Descentralizada do SUAS - IGD SUAS					
		<b>Total:</b>	<b>8.000</b>	<b>8.000</b>	<b>0</b>	<b>0</b>
		Fiscal:	0	0	0	
		Seguridade:	8.000	8.000	0	
2057	Programa Primeira Infância no SUAS - Programa Criança Feliz					
		<b>Total:</b>	<b>112.812</b>	<b>112.812</b>	<b>0</b>	<b>0</b>
		Fiscal:	0	0	0	
		Seguridade:	112.812	112.812	0	
2058	Manutenção das Atividades da Secretaria de Obras, Serviços Urbanos e Habitação					
		<b>Total:</b>	<b>1.502.800</b>	<b>1.502.800</b>	<b>0</b>	<b>5</b>
		Fiscal:	1.502.800	1.502.800	0	
		Seguridade:	0	0	0	
2059	Recuperação de Estradas Vicinais					
		<b>Total:</b>	<b>25.500</b>	<b>25.500</b>	<b>0</b>	<b>0</b>
		Fiscal:	25.500	25.500	0	
		Seguridade:	0	0	0	
2060	Manutenção da Secretaria de Agricultura, Meio Ambiente e Recursos Hídricos					
		<b>Total:</b>	<b>921.500</b>	<b>921.500</b>	<b>0</b>	<b>3</b>
		Fiscal:	921.500	921.500	0	
		Seguridade:	0	0	0	
2061	Manutenção das Atividades de Apoio ao Pequeno Produtor Rural					
		<b>Total:</b>	<b>8.500</b>	<b>8.500</b>	<b>0</b>	<b>0</b>
		Fiscal:	8.500	8.500	0	
		Seguridade:	0	0	0	



**Prefeitura Municipal de Natuba**


Secretaria de Finanças

Departamento de Contabilidade - Orçamento-Programa de 2020 - R\$ 1,00

Demonstrativo da Despesa por Ação Governamental

377

Código	Descrição da Ação Governamental	Esfera	Total	Direta	Indireta	%
<b>Executivo</b>						
2062	Manutenção das Atividades da Secretaria de Turismo e Juventude					
		<b>Total:</b>	<b>186.000</b>	<b>186.000</b>	<b>0</b>	<b>1</b>
		Fiscal:	186.000	186.000	0	
		Seguridade:	0	0	0	
2063	Manutenção da Secretaria de Transporte e Desenvolvimento Urbano					
		<b>Total:</b>	<b>128.200</b>	<b>128.200</b>	<b>0</b>	<b>0</b>
		Fiscal:	128.200	128.200	0	
		Seguridade:	0	0	0	
2064	Promoção de Festas Regionais					
		<b>Total:</b>	<b>135.500</b>	<b>135.500</b>	<b>0</b>	<b>0</b>
		Fiscal:	135.500	135.500	0	
		Seguridade:	0	0	0	
2065	Manutenção das Atividades da Secretaria de Esporte e Cultura					
		<b>Total:</b>	<b>680.672</b>	<b>680.672</b>	<b>0</b>	<b>2</b>
		Fiscal:	680.672	680.672	0	
		Seguridade:	0	0	0	
2066	Implantação e Desenvolvimento do Programa Segundo Tempo					
		<b>Total:</b>	<b>33.500</b>	<b>33.500</b>	<b>0</b>	<b>0</b>
		Fiscal:	33.500	33.500	0	
		Seguridade:	0	0	0	
2067	Manutenção da Vigilância Socioassistencial					
		<b>Total:</b>	<b>9.000</b>	<b>9.000</b>	<b>0</b>	<b>0</b>
		Fiscal:	0	0	0	
		Seguridade:	9.000	9.000	0	
9001	Reserva de Contingência					
		<b>Total:</b>	<b>228.800</b>	<b>228.800</b>	<b>0</b>	<b>1</b>
		Fiscal:	228.800	228.800	0	
		Seguridade:	0	0	0	
<b>Total do Poder:</b>			<b>26.387.500</b>	<b>26.387.500</b>	<b>0</b>	<b>95</b>
Fiscal:			18.255.053	18.255.053	0	
Seguridade:			8.132.447	8.132.447	0	
1 - Fiscal:			19.662.853	19.662.853	0	
2 - Seguridade:			8.132.447	8.132.447	0	
<b>3 - Total ( 1 + 2 ):</b>			<b>27.795.300</b>	<b>27.795.300</b>	<b>0</b>	
Intra-Orçamentária:			0	0	0	

  
**CLAIR LEIFÃO MARTINS**  
 Contadora  
 CRC-PB 4.395/O-7

**ROSINALVA VICENTE**  
**PATRICIO DA SILVA**  
 Secretária de Finanças

**JANETE SANTOS SOUSA DA**  
**SILVA**  
 Prefeita



# Prefeitura Municipal de Natuba

Secretaria de Finanças

Departamento de Contabilidade - Orçamento-Programa de 2020 - R\$ 1,00

Demonstrativo das Metas do Milênio

378

Código	Descrição da Fonte de Recurso	Esfera	Total	Direta	Indireta	%
<b>Legislativo</b>						
08	Trabalho Decente e Crescimento Econômico					
		<b>Total:</b>	<b>1.407.800</b>	<b>1.407.800</b>	<b>0</b>	<b>5</b>
		Fiscal:	1.407.800	1.407.800	0	
		Seguridade:	0	0	0	
		<b>Total do Poder:</b>	<b>1.407.800</b>	<b>1.407.800</b>	<b>0</b>	<b>5</b>
		Fiscal:	1.407.800	1.407.800	0	
		Seguridade:	0	0	0	



# Prefeitura Municipal de Natuba


Secretaria de Finanças

Departamento de Contabilidade - Orçamento-Programa de 2020 - R\$ 1,00

Demonstrativo das Metas do Milênio

379

Código	Descrição da Fonte de Recurso	Esfera	Total	Direta	Indireta	%
<b>Executivo</b>						
02	Fome Zero e Agricultura Sustentável					
		<b>Total:</b>	<b>268.500</b>	<b>268.500</b>	<b>0</b>	<b>1</b>
		Fiscal:	268.500	268.500	0	
		Seguridade:	0	0	0	
03	Saúde e Bem-estar					
		<b>Total:</b>	<b>5.275.594</b>	<b>5.275.594</b>	<b>0</b>	<b>19</b>
		Fiscal:	0	0	0	
		Seguridade:	5.275.594	5.275.594	0	
04	Educação de Qualidade					
		<b>Total:</b>	<b>10.200.726</b>	<b>10.200.726</b>	<b>0</b>	<b>37</b>
		Fiscal:	10.200.726	10.200.726	0	
		Seguridade:	0	0	0	
08	Trabalho Decente e Crescimento Econômico					
		<b>Total:</b>	<b>9.466.818</b>	<b>9.466.818</b>	<b>0</b>	<b>34</b>
		Fiscal:	7.785.827	7.785.827	0	
		Seguridade:	1.680.991	1.680.991	0	
10	Redução das Desigualdades					
		<b>Total:</b>	<b>1.175.862</b>	<b>1.175.862</b>	<b>0</b>	<b>4</b>
		Fiscal:	0	0	0	
		Seguridade:	1.175.862	1.175.862	0	
<b>Total do Poder:</b>			<b>26.387.500</b>	<b>26.387.500</b>	<b>0</b>	<b>95</b>
Fiscal:			18.255.053	18.255.053	0	
Seguridade:			8.132.447	8.132.447	0	
1 - Fiscal:			19.662.853	19.662.853	0	
2 - Seguridade:			8.132.447	8.132.447	0	
<b>3 - Total ( 1 + 2 ):</b>			<b>27.795.300</b>	<b>27.795.300</b>	<b>0</b>	
Intra-Orçamentária:			0	0	0	

  
CLAIR LEFFÃO MARTINS  
Contadora  
CRC-PB 4.395/O-7

ROSINALVA VICENTE  
PATRICIO DA SILVA  
Secretária de Finanças

JANETE SANTOS SOUSA DA  
SILVA  
Prefeita



Receitas		Prevista
<b>1000.00.00</b>	<b>Receitas Correntes</b>	<b>28.754.780,00</b>
<b>1100.00.00</b>	<b>Impostos, Taxas e Contribuições de Melhoria</b>	<b>599.800,00</b>
<b>1110.00.00</b>	<b>Impostos</b>	<b>595.800,00</b>
1113.00.00	Impostos sobre a Renda e Proventos de Qualquer Natureza	402.000,00
1113.03.00	Imposto sobre a Renda - Retido na Fonte	402.000,00
1113.03.10	Imposto sobre a Renda - Retido na Fonte - Trabalho	400.000,00
1113.03.11	Imposto sobre a Renda - Retido na Fonte - Trabalho - Principal	400.000,00
1113.03.40	Imposto sobre a Renda - Retido na Fonte - Outros Rendimentos	2.000,00
1113.03.41	Imposto sobre a Renda - Retido na Fonte - Outros Rendimentos - Principal	2.000,00
1118.00.00	Impostos Específicos de Estados, DF e Municípios	193.800,00
1118.01.00	Impostos sobre o Patrimônio para Estados/DF/Municípios	13.800,00
1118.01.10	Imposto sobre a Propriedade Predial e Territorial Urbana	8.800,00
1118.01.11	Imposto sobre a Propriedade Predial e Territorial Urbana - Principal	8.800,00
1118.01.40	Imposto sobre Transmissão <input type="checkbox"/> Inter Vivos <input type="checkbox"/> de Bens Imóveis e de Direitos Reais sobre Imóveis	5.000,00
1118.01.41	Imposto sobre Transmissão <input type="checkbox"/> Inter Vivos <input type="checkbox"/> de Bens Imóveis e de Direitos Reais sobre Imóveis - Principal	5.000,00
1118.02.00	Impostos sobre a Produção, Circulação de Mercadorias e Serviços	180.000,00
1118.02.30	Imposto sobre Serviços de Qualquer Natureza	180.000,00
1118.02.31	Imposto sobre Serviços de Qualquer Natureza - Principal	180.000,00
<b>1120.00.00</b>	<b>Taxas</b>	<b>4.000,00</b>
1121.00.00	Taxas pelo Exercício do Poder de Polícia	1.500,00
1121.01.00	Taxas de Inspeção, Controle e Fiscalização	500,00
1121.01.10	Taxas de Inspeção, Controle e Fiscalização	500,00
1121.01.11	Taxas de Inspeção, Controle e Fiscalização - Principal	500,00
1121.02.00	Taxas de Fiscalização das Telecomunicações	1.000,00
1121.02.20	Taxa de Fiscalização de Funcionamento - TFF - Não Proveniente da Utilização de Posições Orbitais	1.000,00
1121.02.21	Taxa de Fiscalização de Funcionamento - TFF - Não Proveniente da Utilização de Posições Orbitais - Principal	500,00
1122.00.00	Taxas pela Prestação de Serviços	2.500,00
1122.01.00	Taxas pela Prestação de Serviços	2.500,00
1122.01.10	Taxas pela Prestação de Serviços	2.500,00
1122.01.11	Taxas pela Prestação de Serviços - Principal	500,00
<b>1300.00.00</b>	<b>Receita Patrimonial</b>	<b>64.304,00</b>
<b>1320.00.00</b>	<b>Valores Mobiliários</b>	<b>64.304,00</b>
1321.00.00	Juros e Correções Monetárias	64.304,00
1321.00.10	Remuneração de Depósitos Bancários	64.304,00
1321.00.11	Remuneração de Depósitos Bancários - Principal	2.000,00
<b>1700.00.00</b>	<b>Transferências Correntes</b>	<b>28.078.176,00</b>
<b>1710.00.00</b>	<b>Transferências da União e de suas Entidades</b>	<b>19.129.288,00</b>
1718.00.00	Transferências da União - Específicas de Estados, DF e Municípios	19.129.288,00
1718.01.00	Participação na Receita da União	13.886.100,00
1718.01.20	Cota-Parte do Fundo de Participação dos Municípios - Cota Mensal	12.965.500,00
1718.01.21	Cota-Parte do Fundo de Participação dos Municípios - Cota Mensal - Principal	12.965.500,00
1718.01.30	Cota-Parte do Fundo de Participação dos Municípios <input type="checkbox"/> 1% Cota entregue no mês de dezembro	450.000,00
1718.01.31	Cota-Parte do Fundo de Participação dos Municípios <input type="checkbox"/> 1% Cota entregue no mês de dezembro - Principal	450.000,00
1718.01.40	Cota-Parte do Fundo de Participação dos Municípios - 1% Cota entregue no mês de julho	470.000,00



Receitas		Prevista
1718.01.41	Cota-Parte do Fundo de Participação dos Municípios - 1% Cota entregue no mês de julho - Principal	470.000,00
1718.01.50	Cota-Parte do Imposto Sobre a Propriedade Territorial Rural	600,00
1718.01.51	Cota-Parte do Imposto Sobre a Propriedade Territorial Rural - Principal	600,00
1718.02.00	Transferência da Compensação Financeira pela Exploração de Recursos Naturais	176.500,00
1718.02.60	Cota-Parte do Fundo Especial do Petróleo □FEP	176.000,00
1718.02.61	Cota-Parte do Fundo Especial do Petróleo □FEP - Principal	176.000,00
1718.02.90	Outras Transferências decorrentes de Compensação Financeira pela Exploração de Recursos Naturais	500,00
1718.02.91	Outras Transferências decorrentes de Compensação Financeira pela Exploração de Recursos Naturais - Principal	500,00
1718.03.00	Transferência de Recursos do Sistema Único de Saúde □SUS □Repasse Fundo a Fundo Bloco Custeio das Ações e Serviços Públicos de Saúde	2.747.835,00
1718.03.10	Transferência de Recursos do SUS □Atenção Básica	1.751.000,00
1718.03.11	Transferência de Recursos do SUS □Atenção Básica - Principal	292.740,00
1718.03.20	Transferência de Recursos do SUS □Atenção de Média e Alta Complexidade Ambulatorial e Hospitalar	408.000,00
1718.03.21	Transferência de Recursos do SUS □Atenção de Média e Alta Complexidade Ambulatorial e Hospitalar - Principal	250.500,00
1718.03.30	Transferência de Recursos do SUS □Vigilância em Saúde	95.535,00
1718.03.31	Transferência de Recursos do SUS □Vigilância em Saúde - Principal	12.000,00
1718.03.40	Transferência de Recursos do SUS □Assistência Farmacêutica	71.000,00
1718.03.41	Transferência de Recursos do SUS □Assistência Farmacêutica - Principal	71.000,00
1718.03.90	Transferência de Recursos do SUS □Outros Programas Financiados por Transferências Fundo a Fundo	422.300,00
1718.03.91	Transferência de Recursos do SUS □Outros Programas Financiados por Transferências Fundo a Fundo - Principal	422.300,00
1718.05.00	Transferências de Recursos do Fundo Nacional do Desenvolvimento da Educação □FNDE	815.229,00
1718.05.10	Transferências do Salário-Educação	327.600,00
1718.05.11	Transferências do Salário-Educação - Principal	327.600,00
1718.05.20	Transferências Diretas do FNDE referentes ao Programa Dinheiro Direto na Escola □PDDE	5.000,00
1718.05.21	Transferências Diretas do FNDE referentes ao Programa Dinheiro Direto na Escola □PDDE - Principal	5.000,00
1718.05.30	Transferências Diretas do FNDE referentes ao Programa Nacional de Alimentação Escolar □PNAE	297.360,00
1718.05.31	Transferências Diretas do FNDE referentes ao Programa Nacional de Alimentação Escolar □PNAE - Principal	297.360,00
1718.05.40	Transferências Diretas do FNDE referentes ao Programa Nacional de Apoio ao Transporte do Escolar □PNATE	135.269,00
1718.05.41	Transferências Diretas do FNDE referentes ao Programa Nacional de Apoio ao Transporte do Escolar □PNATE - Principal	135.269,00
1718.05.90	Outras Transferências Diretas do Fundo Nacional do Desenvolvimento da Educação □FNDE	50.000,00
1718.05.91	Outras Transferências Diretas do Fundo Nacional do Desenvolvimento da Educação □FNDE - Principal	50.000,00
1718.06.00	Transferência Financeira do ICMS □Desoneração □L.C. Nº 87/96	1.000,00
1718.06.10	Transferência Financeira do ICMS □Desoneração □L.C. Nº 87/96	1.000,00
1718.06.11	Transferência Financeira do ICMS □Desoneração □L.C. Nº 87/96 - Principal	1.000,00
1718.09.00	Transferências de Recursos de Complementação da União ao Fundo de Manutenção e Desenvolvimento da Educação Básica e de Valorização dos Profissionais da Educação □FUNDEB	945.762,00
1718.09.10	Transferências de Recursos da Complementação da União ao Fundo de Manutenção e Desenvolvimento da Educação Básica e de Valorização dos Profissionais da Educação □FUNDEB	945.762,00
1718.09.11	Transferências de Recursos da Complementação da União ao Fundo de Manutenção e Desenvolvimento da Educação Básica e de Valorização dos Profissionais da Educação □FUNDEB - Principal	945.762,00
1718.10.00	Transferências de Convênios da União e de Suas Entidades	30.500,00
1718.10.90	Outras Transferências de Convênios da União	30.500,00
1718.10.91	Outras Transferências de Convênios da União - Principal	30.500,00
1718.12.00	Transferências de Recursos do Fundo Nacional de Assistência Social □FNAS	526.362,00



Receitas		Prevista
1718.12.10	Transferências de Recursos do Fundo Nacional de Assistência Social <input type="checkbox"/> FNAS	526.362,00
1718.12.11	Transferências de Recursos do Fundo Nacional de Assistência Social <input type="checkbox"/> FNAS - Principal	78.000,00
<b>1720.00.00</b>	<b>Transferências dos Estados e do Distrito Federal e de suas Entidades</b>	<b>2.003.500,00</b>
1728.00.00	Transferências dos Estados - Específicas de Estados, DF e Municípios	2.003.500,00
1728.01.00	Participação na Receita dos Estados	1.824.300,00
1728.01.10	Cota-Parte do ICMS	1.741.500,00
1728.01.11	Cota-Parte do ICMS - Principal	1.741.500,00
1728.01.20	Cota-Parte do IPVA	68.300,00
1728.01.21	Cota-Parte do IPVA - Principal	68.300,00
1728.01.30	Cota-Parte do IPI - Municípios	500,00
1728.01.31	Cota-Parte do IPI - Municípios - Principal	500,00
1728.01.40	Cota-Parte da Contribuição de Intervenção no Domínio Econômico	14.000,00
1728.01.41	Cota-Parte da Contribuição de Intervenção no Domínio Econômico - Principal	14.000,00
1728.03.00	Transferência de Recursos do Estado para Programas de Saúde <input type="checkbox"/> Repasse Fundo a Fundo	100.000,00
1728.03.10	Transferência de Recursos do Estado para Programas de Saúde <input type="checkbox"/> Repasse Fundo a Fundo	100.000,00
1728.03.11	Transferência de Recursos do Estado para Programas de Saúde <input type="checkbox"/> Repasse Fundo a Fundo - Principal	100.000,00
1728.07.00	Transferências de Estados destinadas à Assistência Social	38.000,00
1728.07.10	Transferências de Estados destinadas à Assistência Social	38.000,00
1728.07.11	Transferências de Estados destinadas à Assistência Social - Principal	38.000,00
1728.10.00	Transferência de Convênios dos Estados e do Distrito Federal e de Suas Entidades	41.200,00
1728.10.20	Transferências de Convênio dos Estados Destinadas a Programas de Educação	41.200,00
1728.10.21	Transferências de Convênio dos Estados Destinadas a Programas de Educação - Principal	41.200,00
<b>1750.00.00</b>	<b>Transferências de Outras Instituições Públicas</b>	<b>6.945.388,00</b>
1758.00.00	Transferências de Outras Instituições Públicas - Específicas de Estados, DF e Municípios	6.945.388,00
1758.01.00	Transferências de Recursos do Fundo de Manutenção e Desenvolvimento da Educação Básica e de Valorização dos Profissionais da Educação <input type="checkbox"/> FUNDEB	6.945.388,00
1758.01.10	Transferências de Recursos do Fundo de Manutenção e Desenvolvimento da Educação Básica e de Valorização dos Profissionais da Educação <input type="checkbox"/> FUNDEB	6.945.388,00
1758.01.11	Transferências de Recursos do Fundo de Manutenção e Desenvolvimento da Educação Básica e de Valorização dos Profissionais da Educação <input type="checkbox"/> FUNDEB - Principal	6.945.388,00
<b>1900.00.00</b>	<b>Outras Receitas Correntes</b>	<b>12.500,00</b>
<b>1920.00.00</b>	<b>Indenizações, Restituições e Ressarcimentos</b>	<b>12.000,00</b>
1922.00.00	Restituições	12.000,00
1922.99.00	Outras Restituições	12.000,00
1922.99.10	Outras Restituições	12.000,00
1922.99.11	Outras Restituições - Principal	12.000,00
<b>1990.00.00</b>	<b>Demais Receitas Correntes</b>	<b>500,00</b>
1990.99.00	Outras Receitas	500,00
1990.99.10	Outras Receitas - Primárias	500,00
1990.99.11	Outras Receitas - Primárias - Principal	500,00
<b>2000.00.00</b>	<b>Receitas de Capital</b>	<b>1.996.000,00</b>
<b>2200.00.00</b>	<b>Alienação de Bens</b>	<b>2.000,00</b>
<b>2210.00.00</b>	<b>Alienação de Bens Móveis</b>	<b>2.000,00</b>
2213.00.00	Alienação de Bens Móveis e Semoventes	2.000,00
2213.00.10	Alienação de Bens Móveis e Semoventes	2.000,00



Receitas		Prevista
2213.00.11	Alienação de Bens Móveis e Semoventes - Principal	2.000,00
<b>2400.00.00</b>	<b>Transferências de Capital</b>	<b>1.994.000,00</b>
<b>2410.00.00</b>	<b>Transferências da União e de suas Entidades</b>	<b>1.994.000,00</b>
2418.00.00	Transferências da União - Específicas de Estados, DF e Municípios	1.994.000,00
2418.04.00	Transferências de Recursos do Sistema Único de Saúde □SUS - Bloco Investimentos na Rede de Serviços Públicos de Saúde	400.000,00
2418.04.10	Transferências de Recursos do Sistema Único de Saúde □SUS destinados à Atenção Básica	300.000,00
2418.04.11	Transferências de Recursos do Sistema Único de Saúde □SUS destinados à Atenção Básica - Principal	300.000,00
2418.04.20	Transferências de Recursos do Sistema Único de Saúde □SUS destinados à Atenção Especializada	100.000,00
2418.04.21	Transferências de Recursos do Sistema Único de Saúde □SUS destinados à Atenção Especializada - Principal	100.000,00
2418.05.00	Transferências de Recursos Destinados a Programas de Educação	200.000,00
2418.05.90	Outras transferências destinadas a Programas de Educação	200.000,00
2418.05.91	Outras transferências destinadas a Programas de Educação - Principal	200.000,00
2418.10.00	Transferência de Convênios da União e de suas Entidades	1.264.000,00
2418.10.10	Transferências de Convênio da União para o Sistema Único de Saúde □SUS	502.000,00
2418.10.11	Transferências de Convênio da União para o Sistema Único de Saúde □SUS - Principal	502.000,00
2418.10.90	Outras Transferências de Convênios da União	762.000,00
2418.10.91	Outras Transferências de Convênios da União - Principal	161.000,00
2418.12.00	Transferências de Recursos do Fundo Nacional de Assistência Social □FNAS	130.000,00
2418.12.10	Transferências de Recursos do Fundo Nacional de Assistência Social □FNAS	130.000,00
2418.12.11	Transferências de Recursos do Fundo Nacional de Assistência Social □FNAS - Principal	130.000,00
<b>9000.00.00</b>	<b>Receitas Correntes</b>	<b>2.955.480,00</b>
<b>9700.00.00</b>	<b>Transferências Correntes</b>	<b>2.955.480,00</b>
<b>9710.00.00</b>	<b>Transferências da União e de suas Entidades</b>	<b>2.593.420,00</b>
9718.00.00	Transferências da União - Específicas de Estados, DF e Municípios	2.593.420,00
9718.01.00	Participação na Receita da União	2.593.220,00
9718.01.20	Cota-Parte do Fundo de Participação dos Municípios - Cota Mensal	2.593.100,00
9718.01.21	Cota-Parte do Fundo de Participação dos Municípios - Cota Mensal - Principal	2.593.100,00
9718.01.50	Cota-Parte do Imposto Sobre a Propriedade Territorial Rural	120,00
9718.01.51	Cota-Parte do Imposto Sobre a Propriedade Territorial Rural - Principal	120,00
9718.06.00	Transferência Financeira do ICMS □Desoneração □L.C. Nº 87/96	200,00
9718.06.10	Transferência Financeira do ICMS □Desoneração □L.C. Nº 87/96	200,00
9718.06.11	Transferência Financeira do ICMS □Desoneração □L.C. Nº 87/96 - Principal	200,00
<b>9720.00.00</b>	<b>Transferências dos Estados e do Distrito Federal e de suas Entidades</b>	<b>362.060,00</b>
9728.00.00	Transferências dos Estados - Específicas de Estados, DF e Municípios	362.060,00
9728.01.00	Participação na Receita dos Estados	362.060,00
9728.01.10	Cota-Parte do ICMS	348.300,00
9728.01.11	Cota-Parte do ICMS - Principal	348.300,00
9728.01.20	Cota-Parte do IPVA	13.660,00
9728.01.21	Cota-Parte do IPVA - Principal	13.660,00
9728.01.30	Cota-Parte do IPI - Municípios	100,00
9728.01.31	Cota-Parte do IPI - Municípios - Principal	100,00
<b>Total Geral:</b>		<b>27.795.300,00</b>



Receitas	Prevista
----------	----------

CLAIR LEFFÃO MARTINS

Contadora  
CRC-PB 4.395/O-7

ROSINALVA VICENTE

PATRICIO DA SILVA  
Secretária de Finanças

JANETE SANTOS SOUSA DA

SILVA  
Prefeita





LEI Nº 642/2019

AUTORIZA REMANEJAMENTO TOTAL OU PARCIAL DE DOTAÇÕES ORÇAMENTÁRIAS PARA O EXERCÍCIO DE 2020 E DÁ OUTRAS PROVIDÊNCIA.

**A PREFEITA CONSTITUCIONAL DO MUNICÍPIO DE NATUBA**, sua Excelência a Senhora Janete Santos Sousa da Silva, no uso de suas atribuições que lhe são conferidas pela Constituição Federal e pela Lei Orgânica do Município faço saber que, a Câmara Municipal de Vereadores aprovou e eu sanciono a seguinte Lei:

**Art 1º** Fica autorizada a transposição, o remanejamento ou a transferência de recursos de uma categoria de programação para outra ou de um órgão para outro e a consequente anulação total ou parcial de dotações orçamentárias contantes dos Orçamento Fiscal e da Seguridade Social do Exercício de 2020 até o valor de R\$ **R\$ 4.200.000,00** (quatro milhões e duzentos mil reais) utilizando como fonte de recurso as disponibilidades caracterizadas no parágrafo 1º, do Artigo 43, da Lei Federal nº 4.320, de 17 de março de 1964.

**Art. 2º** Fica autorizado a transposição, o remanejamento ou a transferência de recursos de uma categoria de programação para outra ou de um órgão para outro de dotações vinculadas as despesas obrigatórias de caráter continuado, como definidas no art. 17 da Lei de Responsabilidade Fiscal, e a outras despesas até o montante de **R\$ 4.200.000,00** (quatro milhões e duzentos mil reais), utilizando como fonte de recurso as disponibilidades caracterizadas no parágrafo 1º, do Artigo 43, da Lei Federal nº 4.320, de 17 de março de 1964.

**Paragrafo único.** A fonte de recursos para cobertura dos créditos abertos na forma definida no caput deste artigo é o remanejamento autorizado nos termos do artigo 1º desta Lei

**Art. 3º** O remanejamento autorizado só deverá ser utilizado para remanejar, exclusivamente dotações orçamentárias consignadas nos Orçamentos Fiscal e da Seguridade Social alocadas nos grupos de natureza de despesa.

[prefeitura@natuba.pb.gov.br](mailto:prefeitura@natuba.pb.gov.br)

Rua Epiácio Pessoa, nº 209, Centro, Natuba/PB  
CNPJ: 09.072.448/0001-95 Fone/Fax: (83) 3397-1042



PREFEITURA MUNICIPAL DE

**NATUBA**  
DESENVOLVIMENTO com PARTICIPAÇÃO

- I – “31” – Pessoal e Encargos Sociais;
- II – “32” – Juros e Encargos da Dívida;
- III – “33” – Outros Despesas Correntes;
- IV – “44” – Investimentos;
- V – “46” – Amortização da Dívida.


**Art. 4º** O remanejamento autorizado far-se-a até o limite dos saldos das respectivas dotações vinculadas;

- I – no órgão a programas diferentes;
- II – no programa a órgão diferentes;
- III – a órgãos e programas diferentes.

**Paragrafo único.** O Decreto que autorizar a transposição, o remanejamento ou a transferência de recursos nos limites específicos nesta Lei discriminará os valores remanejados agregados segundo as categorias definidas nos artigo 3º desta Lei.

**Art. 5º** Esta Lei entra em vigor na data de sua publicação.

Gabinete da Prefeita do Município de Natuba PB, 04 de dezembro de 2019.

  
JANETE SANTOS SOUSA DA SILVA  
**PREFEITA**

prefeitura@natuba.pb.gov.br

Rua Epitácio Pessoa, nº 209, Centro, Natuba/PB  
CNPJ: 09.072.448/0001-95 Fone/Fax: (83) 3397-1042

LEI Nº 642/2019

AUTORIZA REMANEJAMENTO TOTAL OU PARCIAL DE DOTAÇÕES ORÇAMENTÁRIAS PARA O EXERCÍCIO DE 2020 E DÁ OUTRAS PROVIDÊNCIA.

**A PREFEITA CONSTITUCIONAL DO MUNICÍPIO DE NATUBA**, sua Excelência a Senhora Janete Santos Sousa da Silva, no uso de suas atribuições que lhe são conferidas pela Constituição Federal e pela Lei Orgânica do Município faço saber que, a Câmara Municipal de Vereadores aprovou e eu sanciono a seguinte Lei:

**Art 1º** Fica autorizada a transposição, o remanejamento ou a transferência de recursos de uma categoria de programação para outra ou de um órgão para outro e a consequente anulação total ou parcial de dotações orçamentárias contantes dos Orçamento Fiscal e da Seguridade Social do Exercício de 2020 até o valor de R\$ **R\$ 4.200.000,00** (quatro milhões e duzentos mil reais) utilizando como fonte de recurso as disponibilidades caracterizadas no parágrafo 1º, do Artigo 43, da Lei Federal nº 4.320, de 17 de março de 1964.

**Art. 2º** Fica autorizado a transposição, o remanejamento ou a transferência de recursos de uma categoria de programação para outra ou de um órgão para outro de dotações vinculadas as despesas obrigatórias de caráter continuado, como definidas no art. 17 da Lei de Responsabilidade Fiscal, e a outras despesas até o montante de **R\$ 4.200.000,00** (quatro milhões e duzentos mil reais), utilizando como fonte de recurso as disponibilidades caracterizadas no parágrafo 1º, do Artigo 43, da Lei Federal nº 4.320, de 17 de março de 1964.

**Paragrafo único.** A fonte de recursos para cobertura dos créditos abertos na forma definida no caput deste artigo é o remanejamento autorizado nos termos do artigo 1º desta Lei

**Art. 3º** O remanejamento autorizado só deverá ser utilizado para remanejar, exclusivamente dotações orçamentárias consignadas nos Orçamentos Fiscal e da Seguridade Social alocadas nos grupos de natureza de despesa.



- I – “31” – Pessoal e Encargos Sociais;
- II – “32” – Juros e Encargos da Dívida;
- III – “33” – Outras Despesas Correntes;
- IV – “44” – Investimentos;
- V – “46” – Amortização da Dívida.

**Art. 4º** O remanejamento autorizado far-se-a até o limite dos saldos das respectivas dotações vinculadas;


- I – no órgão a programas diferentes;
- II – no programa a órgão diferentes;
- III – a órgãos e programas diferentes.

**Paragrafo único.** O Decreto que autorizar a transposição, o remanejamento ou a transferência de recursos nos limites específicos nesta Lei discriminará os valores remanejados agregados segundo as categorias definidas nos artigo 3º desta Lei.


**Art. 5º** Esta Lei entra em vigor na data de sua publicação.

Gabinete da Prefeita do Município de Natuba PB, 04 de dezembro de 2019.

  
JANETE SANTOS SOUSA DA SILVA  
**PREFEITA**

 Prefeitura Municipal de Natuba  
Noticiário Oficial do Município  
Criado pela Lei nº 399/96  
Publicado Em:

04 DEZ. 2019

  
Everson Junior Ferreira da Silva  
Secretário Adjunto de Administração  
Mat. 12 505



LEI Nº 640/2019

**Dispõe sobre as modificações de Programas e Ações Governamentais da Lei de Diretrizes Orçamentárias do Município de NATUBA, para o exercício de 2020, e dá outras providências.**

**A PREFEITA CONSTITUCIONAL DO MUNICÍPIO DE NATUBA**, sua Excelência a Senhora Janete Santos Sousa da Silva, no uso das atribuições legais que lhe são conferidas pelo § 2º, do artigo 165 da Constituição Federal e consonância com a Lei Complementar nº 101, de 04 de Maio de 2000 (Lei Responsabilidade Fiscal) e a Lei nº 4.320, de 17 de Março de 1964, no uso de suas atribuições legais, faço saber que, a Câmara Municipal de Vereadores aprovou e eu sanciono a seguinte Lei:

Artigo 1.º - Fica o Poder Executivo autorizado a modificar a Lei de Diretrizes Orçamentárias relativo ao exercício de 2020, cujo procedimento administrativo, não acarretam aumento de despesa no orçamento dos exercícios vindouros por representar mera compensação de recursos (Criação, anulação e alteração), com perfeita adequação com a Lei de Diretrizes Orçamentárias e compatibilidade com o PPA e a LOA.

Artigo 2.º - As modificações Necessárias dos Programas e Ações Governamentais constam no relatório anexado a esta Lei.

Artigo 3.º - Esta Lei entra em vigor na data de sua publicação, revogadas as disposições em contrário.

Gabinete da Prefeita do Município de Natuba PB, 04 de dezembro de 2019.

  
JANETE SANTOS SOUSA DA SILVA  
**PREFEITA**

prefeitura@natuba.pb.gov.br

Rua Epitácio Pessoa, nº 209, Centro, Natuba/PB  
CNPJ: 09.072.448/0001-95 Fone/Fax: (83) 3397-1042



LEI Nº 641/2019

**Dispõe sobre as modificações de Programas e Ações Governamentais do Plano Plurianual do Município de NATUBA, para o período de 2018 a 2021, e dá outras providências.**

**A PREFEITA CONSTITUCIONAL DO MUNICÍPIO DE NATUBA**, sua Excelência a Senhora Janete Santos Sousa da Silva, no uso das atribuições legais que lhe são conferidas pelo § 2º, do artigo 165 da Constituição Federal e consonância com a Lei Complementar nº 101, de 04 de Maio de 2000 (Lei Responsabilidade Fiscal) e a Lei nº 4.320, de 17 de Março de 1964, no uso de suas atribuições legais, faço saber que, a Câmara Municipal de Vereadores aprovou e eu sanciono a seguinte Lei:

Artigo 1.º - Fica o Poder Executivo autorizado a modificar o Plano Plurianual relativo ao período de 2018 a 2021, cujo procedimento administrativo, não acarretam aumento de despesa no orçamento dos exercícios vindouros por representar mera compensação de recursos (Criação, anulação e alteração), com perfeita adequação com a Lei de Diretrizes Orçamentárias e compatibilidade com o PPA e a LOA.

Artigo 2.º - As modificações Necessárias dos Programas e Ações Governamentais constam no relatório anexado a esta Lei.


Artigo 3º - Esta Lei entra em vigor na data de sua publicação, revogadas as disposições em contrário.

Gabinete da Prefeita do Município de Natuba PB, 04 de dezembro de 2019.

  
JANETE SANTOS SOUSA DA SILVA  
**PREFEITA**

prefeitura @natuba.pb.gov.br

Rua Epitácio Pessoa, nº 209 Centro, Natuba/PB  
CNPJ: 09.072.448/0001-95 Fone/Fax: (83) 3397-1042



# CLAIR & LEITÃO

CONTABILIDADE PÚBLICA

*Bruna Kelly Alves de Araújo*  
Câmara Municipal de Natuba

**Bruna Kelly Alves de Araújo**  
Secretária

30/09/2019



## ORÇAMENTO 2020

PREFEITURA MUNICIPAL DE  
NATUBA



**ESTADO DA PARAÍBA**  
**PREFEITURA MUNICIPAL DE NATUBA**  
**CNPJ: 09.072.448/0001-95**

# **MENSAGEM**





**ESTADO DA PARAÍBA**  
**PREFEITURA MUNICIPAL DE NATUBA**

Mensagem nº13/2019

Em, 30 de setembro de 2019

Senhor Presidente,  
Senhores Vereadores da Câmara Municipal de Natuba

**ORÇAMENTO DO MUNICÍPIO**

O Orçamento do Município de Natuba para o exercício financeiro de 2020, estima a Receita e fixa a Despesa em **R\$ 27.795.300,00** (vinte e sete milhões setecentos e noventa e cinco mil e trezentos reais).

<b>Prefeitura</b>	<b>R\$</b>	<b>27.795.300,00</b>
<b>TOTAL</b>	<b>R\$</b>	<b>27.795.300,00</b>

Para determinação do volume de recursos que a Prefeitura Municipal irá dispor em 2020, foi considerada o comportamento da arrecadação no exercício de 2019, a modernização da arrecadação tributária, a implementação e manutenção dos Programas Sociais do Governo Federal, obtenção de recursos oriundos de convênios com os Governos Estadual e Federal, as perspectivas de crescimento da economia e a projeção do índice do IPCA de 4,0%.

As despesas foram fixadas levando-se em consideração as prioridades estabelecidas na Lei de Diretrizes Orçamentárias, o volume de recursos previstos para 2020, a evolução dos custos de manutenção de cada um dos órgãos e setores da Administração, a geração de despesas oriundas da criação, expansão e aperfeiçoamento da ação governamental, os compromissos financeiros com amortização e encargos da dívida, a inflação projetada para 2020 medida pela variação do IPCA e estimada em 4,0%, o custo unitário das diversas obras priorizadas para 2020 conforme orçamento e as metas fiscais estabelecidas na Lei de Diretrizes Orçamentárias.

## I. DAS RECEITAS

R\$ 1.00

<b>DEMONSTRATIVO DA PARTICIPAÇÃO DAS FONTES DE RECEITA</b>		
ESPECIFICAÇÃO	VALOR 2020	PARTICIPAÇÃO RELATIVA (%)
<b>UNIDADE GESTORA: PREFEITURA</b>		
<b>Receitas Correntes</b>	<b>28.754.780,00</b>	<b>103,45%</b>
Receita Tributária	599.800,00	2,16%
Receita Patrimonial	64.304,00	0,23%
Transferências Correntes	28.078.176,00	101,02%
Outras Receitas Correntes	12.500,00	0,04%
<b>Receita de Capital</b>	<b>1.996.000,00</b>	<b>7,18%</b>
Alienação de Bens	2.000,00	0,01%
Transferências de Capital	1.994.000,00	7,17%
<b>Deduções da Receita Corrente</b>	<b>2.955.480,00</b>	<b>10,63%</b>
Dedução da Receita Orçamentária em favor do FUNDEB	2.955.480,00	10,63%
<b>TOTAL</b>	<b>27.795.300,00</b>	<b>100,00%</b>

## DEFINIÇÃO DAS FONTES DE RECURSOS

## UNIDADE GESTORA PREFEITURA

## RECEITA TRIBUTÁRIA

A Receita Tributária estimada para o exercício de 2020 soma R\$ 599.800,00 (quinhentos e noventa e nove mil e oitocentos reais) representando 2,16% do Orçamento da Prefeitura. Esta fonte representa as receitas próprias dos impostos mais significativas como o IPTU, ISS e ITBI, inclusive IRRF e taxas. Para previsão destas receitas tomou-se por base a tendência de arrecadação do exercício de 2019, acrescendo o índice de 4,0% de IPCA.

## RECEITA PATRIMONIAL

Esta fonte de receita estima para o exercício de 2020 o valor de R\$ 64.304,00 (sessenta e quatro mil trezentos e quatro reais), representando 0,23% do Orçamento da Prefeitura e tem origem no rendimento das aplicações das disponibilidades no mercado financeiro.

## TRANSFERÊNCIAS CORRENTES

As Transferências Correntes estimadas para o exercício de 2020 são de R\$ 28.078.176,00 (vinte e oito milhões setenta e oito mil cento e setenta e seis reais), representando 101,02% do Orçamento da prefeitura com destaque para o Fundo de Participação dos Municípios – FPM e Imposto Sobre Circulação de Mercadorias e Serviços – ICMS, que juntos somam a expressiva quantia de R\$ 15.627.000,00 (quinze milhões seiscentos e vinte e sete mil reais) sem deduzir as contribuições devidas ao FUNDEB.

O FPM é uma transferência da União e se constitui na participação dos municípios (24,5%) na arrecadação do IPI e IR. Sua projeção tomou-se por base a tendência de arrecadação do exercício de 2019, acrescendo o índice de 4,0% de IPCA.

O ICMS é uma transferência do Estado e se constitui na participação dos Municípios (25%) na arrecadação do ICMS sua projeção tomou-se por base a tendência de arrecadação do exercício de 2019, acrescendo o índice de 4,0% de IPCA.

A previsão do FUNDEB teve por base o coeficiente de distribuição dos recursos anual do Fundo para o Município de Matureia previsto para este ano de 2019 de acordo com Planilha estimativa que se encontra disponível no site [www.mec.gov.br](http://www.mec.gov.br).

Constitui ainda fonte de Receitas para as Transferências Correntes os Programas do SUS-Sistema Único de Saúde, FNAS, FNDE, e outras transferências correntes.

### OUTRAS RECEITAS CORRENTES

Esta fonte de receita estima para o exercício de 2020 o valor de R\$ 12.500,00 (doze mil e quinhentos reais), representando 0,04% do Orçamento da Prefeitura e se constitui de receitas diversas, indenizações e restituições.

### ALIENAÇÃO DE BENS

Esta fonte de receita estima para o exercício de 2020 R\$ 2.000,00 (dois mil reais), representando 0,01% do orçamento da Prefeitura e se refere à alienação de bens móveis inservíveis para a administração.

### TRANSFERÊNCIAS DE CAPITAL

Esta fonte de receita estima para o exercício de 2020 R\$ 1.994.000,00 (um milhão novecentos e noventa e quatro mil reais), representando 7,17% do Orçamento da Prefeitura e se refere aos convênios com a União para execução de obras e aquisição de equipamentos. Estes convênios correspondem a muitos pleitos já encaminhados e protocolados junto aos Ministérios da União em sua maioria, e que, ficarão na dependência das liberações por parte do Governo Federal.

## II. DAS DESPESAS

R\$ 1.00		
DEMONSTRATIVO DA PARTICIPAÇÃO RELATIVA DA DESPESA POR UNIDADE ORÇAMENTÁRIA		
ESPECIFICAÇÃO	VALOR 2020	PARTICIPAÇÃO RELATIVA (%)
<b>UNIDADE GESTORA PODERES LEGISLATIVO E EXECUTIVO</b>		
Câmara Municipal	1.407.800,00	5,06
Secretaria de Governo Municipal	436.200,00	1,57
Secretaria de Administração	1.611.000,00	5,80
Secretaria de Finanças	1.373.983,00	4,94
Secretaria Distrital Municipal	94.000,00	0,34
Secretaria de Educação	10.272.898,00	36,96
Secretaria de Saúde	1.807.291,00	6,50
Fundo Municipal de Saúde	4.760.594,00	17,13
Secretaria de Assistência e Desenvolvimento Social	609.700,00	2,19
Fundo Municipal de Assistência Social	954.862,00	3,44
Secretaria de Obras, Serviços Urbanos e Habitação	1.833.300,00	6,60

Secretaria de Agricultura, Meio Ambiente e Recursos Hídricos	1.190.000,00	4,28
Secretaria de Turismo e Juventude	186.000,00	0,67
Secretaria de Transporte e Desenvolvimento Urbano	128.200,00	0,46
Secretaria de Esporte e Cultura	900.672,00	3,24
Reserva de Contingência	228.800,00	0,82
<b>TOTAL</b>	<b>27.795.300,00</b>	<b>100,00%</b>

## **ALOCAÇÃO DAS DESPESAS POR UNIDADE ORÇAMENTÁRIA**

### **UNIDADES GESTORAS: PODER LEGISLATIVO E EXECUTIVO**

#### **CÂMARA MUNICIPAL**

Os recursos alocados nesta Unidade Orçamentária somam R\$ 1.407.800,00 (um milhão quatrocentos e sete mil e oitocentos reais), representado 5,06% do Orçamento da Prefeitura e se destinam às despesas de manutenção das atividades da câmara municipal para desempenho de suas funções básicas de legislar e fiscalizar, bem como aquisição de veículo.

#### **SECRETARIA DO GOVERNO MUNICIPAL**

Os recursos alocados nesta Unidade Orçamentária somam R\$ 436.200,00 (quatrocentos e trinta e seis mil e duzentos reais), representando 1,57% do Orçamento e se destinam às despesas de manutenção das atividades da secretaria do governo municipal, bem como contribuição as entidades municipalistas, manutenção do programa município empreendedor, manutenção da política municipal da mulher e do conselho de políticas para mulheres.

#### **SECRETARIA DE ADMINISTRAÇÃO**

Os recursos alocados nesta Unidade Orçamentária somam R\$ 1.611.000,00 (um milhão seiscentos e onze mil reais), representando 5,80% do Orçamento e se destinam às despesas de manutenção das atividades da administração.

#### **SECRETARIA DE FINANÇAS**

Os recursos alocados nesta Unidade Orçamentária somam R\$ 1.373.983,00 (um milhão trezentos e setenta e três mil novecentos e oitenta e três reais), representando 4,94% do Orçamento e se destinam às despesas de manutenção das atividades da secretaria de finanças, bem como pagamentos de ações judiciais, incluindo os encargos especiais como amortizações de dívidas com a previdência (INSS) e contribuição ao PASEP.

#### **SECRETARIA DISTRITAL MUNICIPAL**

Os recursos alocados nesta Unidade Orçamentária somam R\$ 94.000,00 (noventa e quatro mil reais), representando 0,34% do Orçamento e se destinam às despesas de manutenção das atividades da secretaria distrital municipal.

## **SECRETARIA DE EDUCAÇÃO**

Os recursos alocados nesta Unidade Orçamentária somam R\$ 10.272.898,00 (dez milhões duzentos e setenta e dois mil oitocentos e noventa e oito reais), representando 36,96% do Orçamento e se destinam às despesas de manutenção das atividades da Secretaria de Educação, construção e ampliação de unidades escolares e creche, manutenção do Transporte Escolar, das atividades do MDE, Educação Infantil, EJA, FUNDEB 60% e 40%, PDDE, PNAE, auxílios financeiros a estudantes do ensino técnico e superior, entre outras ações relacionadas a melhoria da educação municipal.

## **SECRETARIA DE SAÚDE**

Os recursos alocados para a Secretaria de Saúde, somam R\$ 1.807.291,00 (um milhão oitocentos e sete mil duzentos e noventa e um reais), representando 6,50% do Orçamento e se destinam a manutenção das atividades da SMS, construção, ampliação e/ou implantação de abastecimento d'água, ações de saneamento básico e melhoria habitacional.

## **FUNDO MUNICIPAL DE SAÚDE**

Os recursos alocados para o Fundo Municipal de Saúde somam R\$ 4.760.594,00 (quatro milhões setecentos e sessenta mil quinhentos e noventa e quatro reais), representando 17,13% do Orçamento e se destinam às despesas com investimento na rede de serviços públicos de saúde da atenção básica e atenção da média e alta complexidade ambulatorial e hospitalar – MAC, bem como atendimento às diversas áreas do FMS, para a reorientação de um modelo de atenção à saúde, incluindo todos os recursos dos Programas do SUS, como: vigilância em saúde, assistência farmacêutica, saúde bucal, saúde da família, agentes comunitários de saúde, entre outros relacionados a melhoria das ações e serviços públicos de saúde.

## **SECRETARIA DE ASSISTÊNCIA E DESENVOLVIMENTO SOCIAL**

Os recursos alocados para a Secretaria de Assistência e Desenvolvimento Social somam R\$ 609.700,00 (seiscentos e nove mil e setecentos reais), representando 2,19% do Orçamento e se destinam a manutenção da secretaria de assistência e desenvolvimento social para atender as ações gerenciais de ação social e cidadania, benefícios eventuais a pessoas em situação de vulnerabilidade social, manutenção do conselho tutelar e outros conselhos do município e manutenção do fundo municipal dos direitos da criança e do adolescente – FMDCA.

## **FUNDO MUNICIPAL DE ASSISTÊNCIA SOCIAL**

Os recursos alocados nesta Unidade Orçamentária somam R\$ 954.862,00 (novecentos e cinquenta e quatro mil oitocentos e sessenta e dois reais) representando 3,44% do orçamento e se destinam às despesas com o atendimento às diversas áreas do desenvolvimento social do município, para promover a reinserção da população mais vulnerável pela situação de pobreza e risco social, bem como a estruturação da rede de serviços socioassistenciais de proteção social básica – CRAS, CREAS e Afins, incluindo todos os recursos dos Programas do FNAS, através dos blocos de financiamento, tais como: proteção social básica, IGD PBF, proteção social especial de média e alta complexidade, programa criança feliz, IGD SUAS, entre outras ações como: fundo estadual de assistência social – FEAS, manutenção da vigilância socioassistencial e a manutenção do conselho de assistência social IGD SUAS e IGD PBF.

### **SECRETARIA DE OBRAS, SERVIÇOS URBANOS E HABITAÇÃO**

Os recursos alocados nesta Unidade Orçamentária somam R\$ 1.833.300,00 (um milhão oitocentos e trinta e três mil e trezentos reais), representando 6,60% do orçamento e se destinam à manutenção das atividades da secretaria de obras, serviços urbanos e habitação, recuperação de estradas vicinais e implantação, ampliação e/ou melhoria de obras de infraestrutura urbana.

### **SECRETARIA DE AGRICULTURA, MEIO AMBIENTE E RECURSOS HÍDRICOS**

Os recursos alocados nesta Unidade Orçamentária somam R\$ 1.190.000,00 (um milhão cento e noventa mil reais), representando 4,28% do orçamento e se destinam à manutenção da secretaria de agricultura, meio ambiente e recursos hídricos e apoio ao pequeno produtor rural, bem como construção e ampliação do sistema de abastecimento d'água e aquisição de equipamentos e implementos agrícolas.

### **SECRETARIA DE TURISMO E JUVENTUDE**

Os recursos alocados nesta Unidade Orçamentária somam R\$ 186.000,00 (cento e oitenta e seis mil reais), representando 0,67% do Orçamento e se destinam às despesas de manutenção das atividades da secretaria de turismo e juventude.

### **SECRETARIA DE TRANSPORTE E DESENVOLVIMENTO URBANO**

Os recursos alocados nesta Unidade Orçamentária somam R\$ 128.200,00 (cento e vinte e oito mil e duzentos reais), representando 0,46% do Orçamento e se destinam às despesas de manutenção das atividades da secretaria de transporte e desenvolvimento urbano.

### **SECRETARIA DE ESPORTE E CULTURA**

Os recursos alocados nesta Unidade Orçamentária somam R\$ 900.672,00 (novecentos mil seiscentos e setenta e dois reais), representando 3,24% do Orçamento e se destinam à manutenção das atividades da secretaria de esporte e cultura, promoção de festas regionais, implantação e desenvolvimento do programa segundo tempo e implantação, ampliação ou melhoria de obras de infraestrutura esportiva.

### **RESERVA DE CONTINGÊNCIA**

Os recursos alocados como Reserva de Contingência, somam R\$ 228.800,00 (duzentos e vinte e oito mil e oitocentos reais), representando 0,82% do Orçamento e correspondem ao Superávit Orçamentário. Estes recursos destinam-se aos riscos fiscais conforme definido na Lei de Diretrizes Orçamentárias.

O quadro a seguir demonstra o comportamento e a evolução da despesa por elemento e natureza nos exercícios de 2017 e 2018 e a fixada em 2019 e 2020 nos seus diversos detalhamentos.

ESPECIFICAÇÃO	REALIZADA		FIXADA	
	2017	2018	2019	2020
UNIDADE GESTORA PODERES LEGISLATIVO E EXECUTIVO				
01 – LEGISLATIVA	922.901,16	892.549,58	1.331.650,00	1.407.800,00
02 – JUDICIÁRIO	-	234.394,35	146.500,00	182.000,00
04 – ADMINISTRAÇÃO	3.525.552,53	2.495.304,04	2.677.405,00	2.589.683,00
08 – ASSISTÊNCIA SOCIAL	1.081.725,05	1.089.234,93	1.980.100,00	1.564.562,00
09 – PREVIDÊNCIA SOCIAL	585.799,76	-	-	-
10 – SAÚDE	5.697.838,05	7.224.557,30	7.459.805,00	6.567.885,00
11 – TRABALHO	-	-	23.000,00	8.500,00
12 – EDUCAÇÃO	10.339.463,44	11.778.753,87	10.007.790,00	10.272.898,00
13 – CULTURA	484.389,29	508.749,55	490.035,00	680.672,00
14-DIREITOS DA CIDADANIA	-	-	14.500,00	9.500,00
15 – URBANISMO	474.312,79	1.674.037,58	3.212.386,00	1.858.800,00
16- HABITAÇÃO	-	-	-	-
17 – SANEAMENTO	-	-	20.850,00	-
18 – GESTÃO AMBIENTAL	-	926.369,04	709.000,00	921.500,00
20 – AGRICULTURA	867.932,14	6.936,00	858.500,00	268.500,00
23- COMÉRCIO E SERVIÇOS	51.456,83	136.609,20	190.300,00	321.500,00
24 – COMUNICAÇÃO	-	-	-	-
25 – ENERGIA	-	-	-	-
26- TRANSPORTE	497.675,77	131.768,19	231.500,00	153.700,00
27 – DESPORTO E LAZER	252.789,48	-	111.000,00	33.500,00
28 – ENCARGOS ESPECIAIS	-	668.385,34	829.000,00	725.500,00
99- RESERVA DE CONTIGÊNCIA	-	-	220.000,00	228.800,00
<b>TOTAL</b>	<b>24.781.836,29</b>	<b>27.767.648,97</b>	<b>30.513.321,00</b>	<b>27.795.300,00</b>

Neste nível, para o exercício de 2020, destacam-se os recursos alocados nas funções: Administração, Assistência Social, Urbanismo e as prioridades para as ações em Saúde e Educação por imposição constitucional, ao exigir que se destine pelo menos 25% das receitas resultantes de impostos em manutenção e desenvolvimento do ensino e 15% da receita produto dos impostos para ações básicas de saúde.

O quadro a seguir demonstra o comportamento e a evolução da despesa por elemento e natureza nos exercícios de 2017 e 2018 e a fixada em 2019 e 2020 nos seus diversos detalhamentos.

R\$ 1.00

ESPECIFICAÇÃO	DEMONSTRATIVO DA DESP. POR ELEMENTO E NATUREZA			
	REALIZADA			
	REALIZADA		FIXADA	
UNIDADE GESTORA PODERES LEGISLATIVO E EXECUTIVO	2017	2018	2019	2020
<b>DESPESAS CORRENTES</b>				
Pessoal e Encargos Sociais	16.227.154,91	17.444.557,17	15.237.890,00	15.965.392,00
Juros e Encargos da Dívida	0,00	0,00	1.000,00	1.000,00

Outras despesas Correntes	7.423.169,37	7.706.362,88	7.553.395,00	8.652.108,00
<b>DESPESAS DE CAPITAL</b>				
Investimentos	633.836,24	1.658.987,16	6.639.036,00	2.251.500,00
Inversões Financeiras	0,00	200.000,00	121.000,00	3.000,00
Amortização da Dívida	497.675,77	757.741,76	741.000,00	693.500,00
<b>RESERVA DE CONTIGÊNCIA</b>	0,00	0,00	220.000,00	228.800,00
<b>TOTAL</b>	<b>24.781.836,29</b>	<b>27.767.648,97</b>	<b>30.513.321,00</b>	<b>27.795.300,00</b>

Este quadro demonstra a evolução da despesa realizada no período de 2017 a 2018 e a fixada para 2019 e 2020 por elemento e natureza.

Neste nível, para o exercício de 2020, destacam-se as despesas com Pessoal e Encargos Sociais de todos os órgãos da administração que somam R\$ 15.965.392,00 (quinze milhões novecentos e sessenta e cinco mil trezentos e noventa e dois reais), esta expressiva participação das despesas com Pessoal e Encargos Sociais na composição da despesa total, decorre da transferência sistemática de encargos da União e do Estado para os Municípios sem o correspondente suporte financeiro.

### III – DOS RECURSOS VINCULADOS À MANUTENÇÃO E DESENVOLVIMENTO DO ENSINO

<b>DEMONSTRATIVO DOS RECURSOS VINCULADOS À MANUTENÇÃO E DESENVOLVIMENTO DO ENSINO</b>	
<b>1. BASE DE CÁLCULO DA ORIGEM DOS RECURSOS CONSTITUÍDA DE IMPOSTOS E TRANSFERÊNCIAS</b>	<b>16.293.200,00</b>
<b>2. APLICAÇÃO</b>	
2.1 – Despesas com Manutenção do Ensino origem MDE	1.314.819,00
2.2 – Transferências para formação do FUNDEB	2.955.480,00
<b>TOTAL</b>	<b>4.270.299,00</b>

Este quadro mostra a origem e aplicação dos recursos vinculados à manutenção e desenvolvimento do ensino, previstos e fixados no orçamento de 2020, em cumprimento às exigências constitucionais contidas nos art. 212.

Cálculo:

$$4.270.299,00 / 16.293.200,00 \times 100 = 26,20\%$$

### IV – DOS RECURSOS VINCULADOS À SAÚDE

<b>DEMONSTRATIVO DOS RECURSOS VINCULADOS ÀS AÇÕES E SERVIÇOS PÚBLICOS DE SAÚDE</b>	
<b>1. BASE DE CÁLCULO DA ORIGEM DOS RECURSOS CONSTITUÍDA DE IMPOSTOS E TRANSFERÊNCIAS</b>	<b>15.373.200,00</b>
<b>2. APLICAÇÃO</b>	
Despesas com ações e serviços públicos de saúde - origem FUS	2.788.220,00
<b>TOTAL</b>	<b>2.788.220,00</b>



Este quadro mostra a origem e aplicação dos recursos vinculados às ações e serviços públicos de saúde, previstos e fixados no orçamento de 2020, em cumprimento às exigências constitucionais contidas na EC 29/2000.

Cálculo:

$$2.788.220,00 / 15.373.200,00 \times 100 = \mathbf{18,14\%}$$

São estas as considerações que julgamos necessárias nesta mensagem de encaminhamento da proposta Orçamentária para 2020.

  
JANETE SANTOS SOUSA DA SILVA  
Prefeita

Excelentíssimo Senhor  
João Batista de Sousa Filho  
Presidente da Câmara Municipal  
NESTA

# RELATÓRIO DE EVIDÊNCIA DE REALIZAÇÃO DA AUDIÊNCIA PÚBLICA LDO E LOA 2020



Natuba – PB  
Maio 2019

[prefeitura@natuba.pb.gov.br](mailto:prefeitura@natuba.pb.gov.br)

Rua Epitácio Pessoa, nº 209, Centro, Natuba/PB

CNPJ: 09.072.448/0001-95- Fone/Fax: (83) 3397-1042

3) Comprovante de Realização de Audiência Pública. Doc. 85106/19. Data: 26/12/2019 22:19. Responsável: Janete S. S. Da Silva.  
Impresso por convidado em 13/08/2024 10:22. Validação: 6A9C.067A.F826.7348.7689.0390.D024.1722.

# ATA



**Natuba – PB**  
**Mai 2019**

[prefeitura@natuba.pb.gov.br](mailto:prefeitura@natuba.pb.gov.br)

Rua Epitácio Pessoa, nº 209, Centro, Natuba/PB

CNPJ: 09.072.448/0001-95- Fone/Fax: (83) 3397-1042

3) Comprovante de Realização de Audiência Pública. Doc. 85106/19. Data: 26/12/2019 22:19. Responsável: Janete S. S. Da Silva.  
Impresso por convidado em 13/08/2024 10:22. Validação: 6A9C.067A.F826.7348.7689.0390.D024.1722.

ATA DA AUDIÊNCIA PÚBLICA PARA ELABORAÇÃO DA LEI DE DIRETRIZES ORÇAMENTÁRIAS – LDO E LEI ORÇAMENTÁRIA ANUAL – LOA PARA O EXERCÍCIO DE 2020 DO MUNICÍPIO DE NATUBA-PB.

Aos quinze dias do mês de maio do ano de dois mil e dezenove, as 09h30min, reuniram-se na Sala do Empreendedor, uma representatividade dos moradores entre eles representantes de associações, das secretarias municipais, agentes comunitários de saúde, entre outros. Abrindo os trabalhos o Secretário de Administração Antônio Franco da Silva saudou os presentes e agradeceu desde já a participação de todos, em seguida de maneira informal convidou a Prefeita a saudar os presentes, após a saudação a mesma falou dos alcances da gestão e falou também da importância do momento, em seguida justificou que devido a outro compromisso não poderia ficar até a conclusão da Audiência mas desejou um bom trabalho a todos. Em seguida o Sr. Secretário passou a palavra para a Cláudia Leitão, Psicóloga, Assistente Social e representante do Escritório Clair & Leitão Contabilidade Pública assessoria contábil do Município de Natuba que iria conduzir os trabalhos a seguir e deu continuidade proferindo a Palestra Sobre o Orçamento Público. Esta seguiu apresentando que o Orçamento Participativo é uma iniciativa através da qual a Gestão pretende aprofundar a recolha de contributos das organizações da sociedade civil e dos cidadãos, para a elaboração do orçamento público municipal, cujo princípio é promover a participação ativa das organizações da Sociedade Civil e dos cidadãos na gestão pública local com vistas ao alcance dos objetivos propostos, entre eles: Aumentar a transparência da atividade da Gestão; Potenciar o exercício da cidadania participativa, ativa e responsável; Adequar as políticas públicas às reais necessidades e expectativas da população; Aproximar os munícipes da Gestão. Em seguida falou da importância de Planejar, que traduz o contrário de improvisar e que ao planejar busca-se: Estabelecer prioridades; Otimizar recursos; Se programar no tempo e no espaço; Se definir como se alcançar os objetivos pretendidos; Se estabelecer atribuições e responsabilidades; Imprimir transparência na gestão. Dando continuidade enfatizou que o orçamento participativo é um espaço onde moradores reunidos decidem as prioridades para o Orçamento Municipal e ainda elencou as fases do ciclo orçamentário, abordando de forma simples e acessível a todos os presentes sobre a formulação do Plano Plurianual – PPA, enfatizando que este planejamento será para os quatro anos da administração atual, ou seja, até 2021, elaboração da Lei de Diretrizes Orçamentárias – LDO que define metas e prioridades da administração e Lei Orçamentária Anual –



LOA que traz em seu conteúdo o orçamento mais detalhado da alocação de recursos por funções, subfunções, programas e outros. Após a explanação do trabalho fez a formação de grupos para elaboração das metas e prioridades a serem discutidas e implantadas na LDO e LOA 2020 as quais após elaboradas foram chamadas para apresentar inclusive metas rurais e urbanas, dentre ambas de cada grupo seria escolhidas prioridades. Após o momento a Sra. Cláudia Leitão agradeceu aos presentes e os parabenizou pela grande participação e não havendo mais nada a tratar a audiência pública foi encerrada, lavrando-se a ata.

# LISTA DE PRESENÇA



Natuba – PB  
Maio 2019

[prefeitura@natuba.pb.gov.br](mailto:prefeitura@natuba.pb.gov.br)

Rua Epitácio Pessoa, nº 209, Centro, Natuba/PB

CNPJ: 09.072.448/0001-95 - Fone/Fax: (83) 3397-1042

3) Comprovante de Realização de Audiência Pública. Doc. 85106/19. Data: 26/12/2019 22:19. Responsável: Janete S. S. Da Silva.  
Impresso por convidado em 13/08/2024 10:22. Validação: 6A9C.067A.F826.7348.7689.0390.D024.1722.



PREFEITURA MUNICIPAL DE

**NATUBA**

DESENVOLVIMENTO com PARTICIPAÇÃO



PREFEITURA MUNICIPAL DE

**NATUBA**

DESENVOLVIMENTO com PARTICIPAÇÃO

**AUDIÊNCIA PÚBLICA**  
**LDO/LOA-2020**  
 Lei de Diretrizes Orçamentárias e Lei de Responsabilidade Fiscal  
 A Sua Participação Constrói o Futuro da Nossa Cidade!

**Sala do Empreendedor**

**SECRETARIA DE ADMINISTRAÇÃO**  
 sma.natuba@hotmail.com  
 Fone: (83) 3397 1042

**LISTA DE PRESENÇA**  
**AUDIÊNCIA PÚBLICA DA LDO E LOA 2019**

**LOCAL:** SALA DO EMPREENDEDOR  
**DATA:** 15 DE MAIO DE 2019  
**HORA:** 8:30 HORAS

QUANT.	NOMES	ENTIDADE	LOCALIDADE
01	Família Braz de N. Souza	Educação	Sítio Riacho de Natuba
02	Emendina Monteiro Borda	Sec. DE ASSISTÊNCIA SOCIAL	NATUBA
03	Sauli Balliano dos Santos	Sec. de Assistência Social	Natuba
04	Juanice A. de Araújo	Sec. educação	Natuba
05	Wálgira Fabiana F. de Vasconcelos	Sec. de Transporte	Sítio Ferreiraura
06	Profª Sônia Barbosa Gomes	Sec. de Turismo e Juventude	Natuba
07	Orfe Helen C de Góes	Enfermeira	Sítio
08	Ana Emília de Brito	Sec. Saúde	Piracé
09	Passini Nere A Carr	Vereador	Piracé



PREFEITURA MUNICIPAL DE

# NATUBA

DESENVOLVIMENTO com PARTICIPAÇÃO



PREFEITURA MUNICIPAL DE

# NATUBA

DESENVOLVIMENTO com PARTICIPAÇÃO

AUDIÊNCIA PÚBLICA  
LDO/LOA-2020  
Um dos Direitos Organizacionais do Organismo Anual  
Constituído e Futuro da  
Nossa Cidade!

Sala do Empreendedor



SECRETARIA DE ADMINISTRAÇÃO

sma.natuba@hotmail.com

Fone: (83) 3397 1042

10	J. Saiaes Jemimo Ferreira		Sítio Pungular
11	Danuda Jua grupo de serra	sec. de saúde	Natuba
12	Franisco Protetores grupo de serra	Sec. de ESP. E CULTUR	Natuba
13	Maria Aparecida de S. S. S. Administrat.	Sec. Administrat.	Natuba
14	Marivalda Lira de Moura	SEC. Administração	Natuba
15	Esleusa Paqueta de Moura	Sec. administração	Natuba
16	Ana Silvia D. de Araújo	Sec. esp. de governo	Natuba
17	Maria Aparecida de Araújo	Sec. Administração	Natuba
18	Alfonso Carlos P. Batista	Sec. de Obras	Natuba
19	Jefrisa Souza	TURISMO	NATUBA
20	Isolina Celeste Soares Natuba	SEC. FINANÇAS	NATUBA
21	Juanes Antonio de Sousa	Sec. Administração	Natuba
22	Reinaldo J. F. de Silva	Sec. Administração	Natuba-PB
23	Joo Batista de Sousa Filho	VEREADOR	NATUBA-PB
24	Antonio Franco de Silva	SEC. ADMINISTRAÇÃO	NATUBA-PB
25	Prescinda V. Patrício de Silva	Sec. de Finanças	Natuba-PB
26	Maria das Graças B. de Moura		Natuba-PB.





PREFEITURA MUNICIPAL DE  
**NATUBA**  
 DESENVOLVIMENTO com PARTICIPAÇÃO



PREFEITURA MUNICIPAL DE

**NATUBA**  
 DESENVOLVIMENTO com PARTICIPAÇÃO

**AUDIÊNCIA PÚBLICA**  
**LDO/LOA-2020**  
 Lei do Orçamento Otimizado e Lei de Responsabilidade Fiscal  
 A Sua Participação Constrói o Futuro da Nossa Cidade!




**Sala do Empreendedor**

**SECRETARIA DE ADMINISTRAÇÃO**  
 sma.natuba@hotmail.com  
 Fone: (83) 3397 1042

27			
28	CASSIA MARZAN DE GILBA SILVA	ASSESSOR DA SEC. ADMINISTRAÇÃO	NATUBA-PB
29	MOSÉ EMILIO SANCIA	ASSESSOR GOVERNO MUNICIPAL	NATUBA-PB
30	Janete Santos S. da Silva	Prefeitura	Natuba - PB.
31			
32			
33			
34			
35			
36			
37			
38			
39			
40			
41			
42			
43			

# PRIORIDADES



Natuba – PB  
Maio 2019

[prefeitura@natuba.pb.gov.br](mailto:prefeitura@natuba.pb.gov.br)

Rua Epitácio Pessoa, nº 209, Centro, Natuba/PB

CNPJ: 09.072.448/0001-95- Fone/Fax: (83) 3397-1042

## AUDIÊNCIA PÚBLICA LDO – LOA 2019

**LOCAL:** Sala do Empreendedor


**DATA:** 15 de maio de 2019

**HORA:** 09h30min

### DEFINIÇÃO DE PRIORIDADES

1. Revitalização do Parque Infantil;
2. Construção do Pórtico na entrada da cidade e urbanização;
3. Aquisição de imóvel em Campina Grande e João Pessoa para recepcionar pessoas enfermas e familiares;
4. Elaborar programas para iluminação pública;
5. Alocação de Recursos na secretária de turismo;
6. Construção de PSF nas demais comunidades rurais;
7. Criação de centro de apoio ao idoso;
8. Construção de um parque de eventos;
9. Ampliar atividades de Saneamento Básico;
10. Sinalização da cidade indicando os pontos turístico da cidade;
11. Construção de casas de alvenaria para pessoas vulneráveis pela pobreza e que residem em casas de taipa;
12. Aquisição de carros pipa;
13. Construção de CRAS e CREAS;
14. Recuperação da quadra da Escola Avani T. dos Santos;
15. Construção de creche no Distrito Pirauá;
16. Melhoria ao acesso do transporte para usuários e profissionais;

# RELATÓRIO FOTOGRAFICO



Natuba – PB  
Maio 2019

[prefeitura@natuba.pb.gov.br](mailto:prefeitura@natuba.pb.gov.br)

Rua Epitácio Pessoa, nº 209, Centro, Natuba/PB

CNPJ: 09.072.448/0001-95 - Fone/Fax: (83) 3397-1042

3) Comprovante de Realização de Audiência Pública. Doc. 85106/19. Data: 26/12/2019 22:19. Responsável: Janete S. S. Da Silva.  
Impresso por convidado em 13/08/2024 10:22. Validação: 6A9C.067A.F826.7348.7689.0390.D024.1722.

## RELATÓRIO FOTOGRÁFICO

### AUDIÊNCIA PÚBLICA

Aos quinze dias do mês de maio do ano de dois mil e dezenove, as 09h30min, reuniram-se na Sala do Empreendedor, uma representatividade dos moradores entre eles representantes de associações, das secretarias municipais, agentes comunitários de saúde, entre outros. Abrindo os trabalhos o Secretário de Administração Antônio Franco da Silva saudou os presentes e agradeceu desde já a participação de todos e convidou a Prefeita Janete para fazer uso da Palavra.





A palestra Magna foi proferida por Cláudia Leitão, Psicóloga, Assistente Social e representante do Escritório Clair & Leitão Contabilidade Pública assessoria contábil do Município de Natuba.

Esta seguiu apresentando que o Orçamento Participativo é uma iniciativa através da qual a Gestão pretende aprofundar a recolha de contributos das organizações da sociedade civil e dos cidadãos, para a elaboração do orçamento público municipal, cujo princípio é promover a participação ativa das organizações da Sociedade Civil e dos cidadãos na gestão pública local com vistas ao alcance dos objetivos.



Após a explanação do trabalho fez a formação de grupos para elaboração das metas e prioridades a serem discutidas e implantadas na LDO e LOA 2020



as quais após elaboradas foram chamadas por ordem numérica para apresentar inclusive metas rurais e urbanas, dentre ambas de cada grupo seria escolhidas prioridades.





[prefeitura@natuba.pb.gov.br](mailto:prefeitura@natuba.pb.gov.br)

Rua Epitácio Pessoa, nº 209, Centro, Natuba/PB

CNPJ: 09.072.448/0001-95-Fone/Fax: (83) 3397-1042

3) Comprovante de Realização de Audiência Pública. Doc. 85106/19. Data: 26/12/2019 22:19. Responsável: Janete S. S. Da Silva.  
Impresso por convidado em 13/08/2024 10:22. Validação: 6A9C.067A.F826.7348.7689.0390.D024.1722.







LEI Nº 640/2019

**Dispõe sobre as modificações de Programas e Ações Governamentais da Lei de Diretrizes Orçamentárias do Município de NATUBA, para o exercício de 2020, e dá outras providências.**


**A PREFEITA CONSTITUCIONAL DO MUNICÍPIO DE NATUBA**, sua Excelência a Senhora Janete Santos Sousa da Silva, no uso das atribuições legais que lhe são conferidas pelo § 2º, do artigo 165 da Constituição Federal e consonância com a Lei Complementar nº 101, de 04 de Maio de 2000 (Lei Responsabilidade Fiscal) e a Lei nº 4.320, de 17 de Março de 1964, no uso de suas atribuições legais, faço saber que, a Câmara Municipal de Vereadores aprovou e eu sanciono a seguinte Lei:

Artigo 1.º - Fica o Poder Executivo autorizado a modificar a Lei de Diretrizes Orçamentárias relativo ao exercício de 2020, cujo procedimento administrativo, não acarretam aumento de despesa no orçamento dos exercícios vindouros por representar mera compensação de recursos (Criação, anulação e alteração), com perfeita adequação com a Lei de Diretrizes Orçamentárias e compatibilidade com o PPA e a LOA.

Artigo 2.º - As modificações Necessárias dos Programas e Ações Governamentais constam no relatório anexado a esta Lei.

Artigo 3.º - Esta Lei entra em vigor na data de sua publicação, revogadas as disposições em contrário.

Gabinete da Prefeita do Município de Natuba PB, 04 de dezembro de 2019.

  
JANETE SANTOS SOUSA DA SILVA  
**PREFEITA**

prefeitura@natuba.pb.gov.br

Rua Epitácio Pessoa, nº 209, Centro, Natuba/PB  
CNPJ: 09.072.448/0001-95 Fone/Fax: (83) 3397-1042

**Prefeitura Municipal de Natuba**

Secretaria de Finanças

Departamento de Contabilidade - Orçamento-Programa de 2020 - R\$ 1,00

Modificações da Receita da LDO

419

R\$ 1,00

Cód. Receita	Descrição da Receita	2020		
		LDO	Orçamento	
<b>Criações</b>				
<b>2.0.0.0.00.0.0.00</b>	<b>Receitas de Capital</b>			200.000
2.4.0.0.00.0.0.00	Transferências de Capital			200.000
2.4.1.0.00.0.0.00	Transferências da União e de suas Entidades			200.000
2.4.1.8.00.0.0.00	Transferências da União - Específicas de Estados, DF e Municípios			200.000
2.4.1.8.05.0.0.00	Transferências de Recursos Destinados a Programas de Educação			200.000
2.4.1.8.05.9.1.00	Transferências de Recursos Destinados a Programas de Educação			200.000
<b>Parcial do Tipo de Modificação:</b>				<b>200.000</b>

**Prefeitura Municipal de Natuba**

Secretaria de Finanças

Departamento de Contabilidade - Orçamento-Programa de 2020 - R\$ 1,00

Modificações da Receita da LDO

420

R\$ 1,00

Cód. Receita	Descrição da Receita	2020	
		LDO	Orçamento
<b>Alterações</b>			
<b>1.0.0.0.00.0.0.00</b>	<b>Receita Correntes</b>	28.153.216	28.754.780
1.1.0.0.00.0.0.00	Receita Tributária	796.328	599.800
1.1.1.0.00.0.0.00	Impostos	788.216	595.800
1.1.1.3.00.0.0.00	Impostos sobre a Produção e a Circulação	310.804	402.000
1.1.1.3.03.0.0.00	Imposto sobre a Renda - Retido na Fonte	310.804	402.000
1.1.1.3.03.1.1.00	Imposto sobre a Renda - Retido na Fonte - Trabalho	307.580	400.000
1.1.1.3.03.4.1.00	Imposto sobre a Renda - Retido na Fonte - Outros Rendimentos	3.224	2.000
1.1.1.8.00.0.0.00	Impostos Específicos de Estados, DF e Municípios	477.412	193.800
1.1.1.8.01.0.0.00	Impostos sobre o Patrimônio para Estados/DF/Municípios	17.212	13.800
1.1.1.8.01.1.1.00	Imposto sobre a Propriedade Predial e Territorial Urbana <input type="checkbox"/> IPTU	6.812	8.800
1.1.1.8.01.4.1.00	Imposto sobre Transmissão <input type="checkbox"/> Inter Vivos <input type="checkbox"/> de Bens Imóveis e de Direitos Reais sobre Imóveis <input type="checkbox"/> ITBI	10.400	5.000
1.1.1.8.02.0.0.00	Impostos sobre a Produção, Circulação de Mercadorias e Serviços	460.200	180.000
1.1.1.8.02.3.1.01	Imposto sobre Serviços de Qualquer Natureza	460.200	180.000
1.1.2.0.00.0.0.00	Taxas	8.112	4.000
1.1.2.1.01.0.0.00	Taxas de Inspeção, Controle e Fiscalização	520	500
1.1.2.1.01.1.1.00	Taxas de Inspeção, Controle e Fiscalização	520	500
1.1.2.1.02.0.0.00	Taxa de Fiscalização das Telecomunicações	1.560	1.000
1.1.2.1.02.2.1.00	Taxa de Fiscalização de Funcionamento - TFF	1.040	500
1.1.2.1.02.2.1.01	Taxa de Autorização de Funcionamento de Transporte	520	500
1.1.2.2.00.0.0.00	Taxas pela Prestação de Serviços	6.032	2.500
1.1.2.2.01.0.0.00	Taxas pela Prestação de Serviços	6.032	2.500
1.1.2.2.01.1.1.00	Taxas pela Prestação de Serviços	520	500
1.1.2.2.01.1.1.01	Taxa de Utilização de Área de Domínio Público	4.160	1.000
1.1.2.2.01.1.1.02	Taxa de Cemitérios	520	500
1.1.2.2.01.1.1.03	Outras Taxas Pela Prestação de Serviços	832	500
1.3.0.0.00.0.0.00	Receita Patrimonial	98.800	64.304
1.3.2.0.00.0.0.00	Receitas de Valores Mobiliários	98.800	64.304
1.3.2.1.00.0.0.00	Juros e Correções Monetárias	98.800	64.304
1.3.2.1.00.1.1.00	Remuneração de Depósitos Bancários <input type="checkbox"/> FUNDEB	5.200	2.000
1.3.2.1.00.1.1.01	Receita de Rem. de Depósitos Bancários de Recursos Vinculados <input type="checkbox"/> Fundo de Saude	36.400	24.330
1.3.2.1.00.1.1.03	Receita de Remuneração de Outros Depósitos Bancários de Recursos Vinculados	26.000	35.000
1.3.2.1.00.1.1.04	Remuneração de Outros Depósitos de Recursos não Vinculados	31.200	2.974
1.7.0.0.00.0.0.00	Transferências Correntes	27.245.608	28.078.176
1.7.1.0.00.0.0.00	Transferências Intragovernamentais	18.406.752	19.129.288
1.7.1.8.00.0.0.00	Transferências da União - Específicas de Estados, DF e Municípios	18.406.752	19.129.288
1.7.1.8.01.0.0.00	Participação na Receita da União	13.209.040	13.886.100
1.7.1.8.01.2.1.00	Cota-Parte do Fundo de Participação dos Municípios - Cota Mensal <input type="checkbox"/> FPM	12.636.000	12.965.500
1.7.1.8.01.3.1.00	Cota-Parte do Fundo de Participação do Municípios <input type="checkbox"/> 1% Cota entregue no mês de dezembro	50.440	450.000
1.7.1.8.01.4.1.00	Cota-Parte do Fundo de Participação dos Municípios - 1% Cota entregue no mês de julho <input type="checkbox"/> Principal	522.080	470.000
1.7.1.8.01.5.1.00	Cota-Parte do Imposto Sobre a Propriedade Territorial Rural <input type="checkbox"/> ITR	520	600
1.7.1.8.02.0.0.00	Transferência da Compensação Financeira pela Exploração de Recursos Naturais	162.240	176.500
1.7.1.8.02.6.1.00	Cota-Parte do Fundo Especial do Petróleo <input type="checkbox"/> FEP	161.720	176.000
1.7.1.8.02.9.1.00	Outras Transferências decorrentes de Compensação Financeira pela Exploração de Recursos Naturais <input type="checkbox"/> FEX/CEX	520	500
1.7.1.8.03.0.0.00	Transferência de Recursos do Sistema Único de Saúde <input type="checkbox"/> SUS <input type="checkbox"/> Repasses Fundo a Fundo do Bloco Custeio das Ações e Serviços Públicos de Saúde	2.819.232	2.747.835
1.7.1.8.03.1.1.01	PAB - FIXO	304.450	292.740
1.7.1.8.03.1.1.02	Agentes Comunitários de Saúde - ACS	356.720	422.000
1.7.1.8.03.1.1.03	Saúde da Família <input type="checkbox"/> SF	534.040	641.700
1.7.1.8.03.1.1.04	Saúde Bucal <input type="checkbox"/> SB	260.582	250.560
1.7.1.8.03.1.1.05	Núcleo de Apoio a Saúde da Família - NASF	149.760	144.000
1.7.1.8.03.2.1.00	Serviço de Atendimento Móvel de Urgência <input type="checkbox"/> SAMU	163.800	157.500
1.7.1.8.03.2.1.01	Teto Municipal da Média e Alta Complexidade Ambulatorial e Hospitalar	270.400	250.500
1.7.1.8.03.3.1.00	Vigilância Sanitária	12.480	12.000
1.7.1.8.03.3.1.01	Piso Fixo de Vigilância e Promoção da Saúde - PFVPS	80.600	83.535

**Prefeitura Municipal de Natuba**

Secretaria de Finanças

Departamento de Contabilidade - Orçamento-Programa de 2020 - R\$ 1,00

Modificações da Receita da LDO

421

R\$ 1,00

Cód. Receita	Descrição da Receita	2020	
		LDO	Orçamento
<b>Alterações</b>			
1.7.1.8.03.4.1.00	Transferência de Recursos do SUS <input type="checkbox"/> Assistência Farmacêutica	62.400	71.000
1.7.1.8.03.9.1.00	Outros Programas Financiados por Transferências Fundo a Fundo <input type="checkbox"/> SUS	624.000	422.300
1.7.1.8.05.0.0.00	Transferências de Recursos do Fundo Nacional do Desenvolvimento da Educação <input type="checkbox"/> FN DE	915.200	815.229
1.7.1.8.05.1.1.00	Transferências do Salário-Educação	251.160	327.600
1.7.1.8.05.2.1.00	Transferências Diretas do FNDE referentes ao Programa Dinheiro Direto na Escola <input type="checkbox"/> P DDE I	5.200	5.000
1.7.1.8.05.3.1.00	Transferências Diretas do FNDE referentes ao Programa Nacional de Alimentação Escolar <input type="checkbox"/> PNAE	352.040	297.360
1.7.1.8.05.4.1.00	Transferências Diretas do FNDE referentes ao Programa Nacional de Apoio ao Transporte do Escolar <input type="checkbox"/> PNATE	150.800	135.269
1.7.1.8.05.9.1.02	Outras Programas do FNDE	156.000	50.000
1.7.1.8.06.0.0.00	Transferência Financeira do ICMS <input type="checkbox"/> Desoneração <input type="checkbox"/> L.C. Nº 87/96	1.872	1.000
1.7.1.8.06.1.1.00	Transferência Financeira do ICMS <input type="checkbox"/> Desoneração <input type="checkbox"/> L.C. Nº 87/96	1.872	1.000
1.7.1.8.09.0.0.00	Transferências de Recursos de Complementação da União ao Fundo de Manutenção e Desenvolvimento da Educação Básica e de Valorização dos Profissionais da Educação <input type="checkbox"/> FUNDEB	646.880	945.762
1.7.1.8.09.1.1.00	Transferências de Recursos da Complementação da União ao Fundo de Manutenção e Desenvolvimento da Educação Básica e de Valorização dos Profissionais da Educação <input type="checkbox"/> FUNDEB	646.880	945.762
1.7.1.8.10.0.0.00	Transferências de Convênios da União e de Suas Entidades	111.800	30.500
1.7.1.8.10.9.1.00	Outras Transferências de Convênios da União <input type="checkbox"/> Esportes	111.800	30.500
1.7.1.8.12.0.0.00	Transferências de Recursos do Fundo Nacional de Assistência Social <input type="checkbox"/> FNAS	540.488	526.362
1.7.1.8.12.1.1.01	Piso Básico Fixo-PAIF	74.880	72.000
1.7.1.8.12.1.1.02	Serviços de Fortalecimento de Vínculos - SCFV	187.200	177.600
1.7.1.8.12.1.1.03	Índice de Gestão Descentralizada - IGDBF	56.368	57.950
1.7.1.8.12.1.1.04	Piso Fixo de Média Complexidade - CREAS	81.120	78.000
1.7.1.8.12.1.1.05	IGD SUAS	21.320	8.000
1.7.1.8.12.1.1.06	Programa Primeira Infância no SUAS - Criança Feliz	67.600	112.812
1.7.1.8.12.1.1.07	Outras Transferências de Recursos do FNAS	52.000	20.000
1.7.2.0.00.0.0.00	Transferências Intergovernamentais	1.807.208	2.003.500
1.7.2.8.00.0.0.00	Transferências dos Estados - Específicas de Estados, DF e Municípios	1.807.208	2.003.500
1.7.2.8.01.0.0.00	Participação na Receita dos Estados	1.714.440	1.824.300
1.7.2.8.01.1.1.00	Cota-Parte do ICMS	1.622.400	1.741.500
1.7.2.8.01.2.1.00	Cota-Parte do IPVA	64.480	68.300
1.7.2.8.01.3.1.00	Cota-Parte do IPI	520	500
1.7.2.8.01.4.1.00	Cota-Parte da Contribuição de Intervenção no Domínio Econômico <input type="checkbox"/> CIDE	27.040	14.000
1.7.2.8.03.0.0.00	Transferência de Recursos do Estado para Programas de Saúde <input type="checkbox"/> Repasse Fundo a Fundo	10.400	100.000
1.7.2.8.03.1.1.00	Transferência de Recursos do Estado para Programas de Saúde <input type="checkbox"/> Repasse Fundo a Fundo	10.400	100.000
1.7.2.8.07.0.0.00	Transferências de Estados destinadas à Assistência Social	39.520	38.000
1.7.2.8.07.1.1.00	Transferências de Estados destinadas à Assistência Social	39.520	38.000
1.7.2.8.10.0.0.00	Transferência de Convênios dos Estados e do Distrito Federal e de Suas Entidades	42.848	41.200
1.7.2.8.10.2.1.00	Transferências de Convênio dos Estados Destinadas a Programas de Educação	42.848	41.200
1.7.5.0.00.0.0.00	Transferências de Outras Instituições Públicas	7.031.648	6.945.388
1.7.5.8.00.0.0.00	Transferências de Outras Instituições Públicas - Específicas de Estados, DF e Municípios	7.031.648	6.945.388
1.7.5.8.01.0.0.00	Transferências de Recursos do Fundo de Manutenção e Desenvolvimento da Educação Básica e de Valorização dos Profissionais da Educação <input type="checkbox"/> FUNDEB	7.031.648	6.945.388
1.7.5.8.01.1.1.00	Transferências de Recursos do Fundo de Manutenção e Desenvolvimento da Educação Básica e de Valorização dos Profissionais da Educação <input type="checkbox"/> FUNDEB	7.031.648	6.945.388
1.9.0.0.00.0.0.00	Outras Receitas Correntes	12.480	12.500
1.9.2.0.00.0.0.00	Indenizações e Restituições	10.400	12.000
1.9.2.2.00.0.0.00	Restituições	10.400	12.000
1.9.2.2.99.0.0.00	Outras Restituições	10.400	12.000
1.9.2.2.99.1.1.00	Outras Restituições	10.400	12.000
1.9.9.0.00.0.0.00	Receitas Diversas	2.080	500
1.9.9.0.99.0.0.00	Outras Receitas	2.080	500
1.9.9.0.99.1.1.01	Outras Receitas	2.080	500
<b>2.0.0.0.00.0.0.00</b>	<b>Receitas de Capital</b>	<b>5.764.596</b>	<b>1.796.000</b>

**Prefeitura Municipal de Natuba**

Secretaria de Finanças

Departamento de Contabilidade - Orçamento-Programa de 2020 - R\$ 1,00

Modificações da Receita da LDO

422

R\$ 1,00

Cód. Receita	Descrição da Receita	2020	
		LDO	Orçamento
<b>Alterações</b>			
2.2.0.0.00.0.0.00	Alienação de Bens	5.200	2.000
2.2.1.0.00.0.0.00	Alienação de Bens Móveis	5.200	2.000
2.2.1.3.00.0.0.00	Alienação de Bens Móveis e Semoventes	5.200	2.000
2.2.1.3.00.1.1.00	Alienação de Bens Móveis e Semoventes	5.200	2.000
2.4.0.0.00.0.0.00	Transferências de Capital	5.759.396	1.794.000
2.4.1.0.00.0.0.00	Transferências da União e de suas Entidades	5.759.396	1.794.000
2.4.1.8.00.0.0.00	Transferências da União - Específicas de Estados, DF e Municípios	5.759.396	1.794.000
2.4.1.8.04.0.0.00	Transferências de Recursos do Sistema Único de Saúde <input type="checkbox"/> SUS - Bloco Investimentos na Rede de Serviços Públicos de Saúde	728.000	400.000
2.4.1.8.04.1.1.00	Transferências de Recursos do Sistema Único de Saúde <input type="checkbox"/> SUS destinados à Atenção Básica	520.000	300.000
2.4.1.8.04.2.1.00	Transferências de Recursos do Sistema Único de Saúde <input type="checkbox"/> SUS destinados à Atenção de Média e Alta Complexidade Ambulatorial e Hospitalar	208.000	100.000
2.4.1.8.10.0.0.00	Transferência de Convênios da União e de suas Entidades	4.667.396	1.264.000
2.4.1.8.10.1.1.01	Transferências de Convênio da União - FUNASA	1.404.000	502.000
2.4.1.8.10.9.1.00	Transferências de Convênios da União <input type="checkbox"/> Turismo	721.552	300.500
2.4.1.8.10.9.1.01	Transferências de Convênio da União - Ministério da Cidadania	284.108	50.000
2.4.1.8.10.9.1.02	Transferências de Convênio da União - Ministério do Desenvolvimento Regional	1.570.296	150.000
2.4.1.8.10.9.1.03	Transferências de Convênio da União - Ministério da Agricultura, Pecuária e Abastecimento	208.000	100.500
2.4.1.8.10.9.1.04	Transferências de Convênio da União para os Programas da Assistência Social	479.440	161.000
2.4.1.8.12.0.0.00	Transferências de Recursos do Fundo Nacional de Assistência Social <input type="checkbox"/> FNAS	364.000	130.000
2.4.1.8.12.1.1.00	Transferências de Recursos do Fundo Nacional de Assistência Social <input type="checkbox"/> FNAS	364.000	130.000
<b>9.0.0.0.00.0.0.00</b>	<b>Receitas Correntes</b>	<b>2.865.158</b>	<b>2.955.480</b>
9.7.0.0.00.0.0.00	Transferências Correntes	2.865.158	2.955.480
9.7.1.0.00.0.0.00	Transferências da União e de suas Entidades	2.527.678	2.593.420
9.7.1.8.00.0.0.00	Transferências da União - Específicas de Estados, DF e Municípios	2.527.678	2.593.420
9.7.1.8.01.0.0.00	Participação na Receita da União	2.527.304	2.593.220
9.7.1.8.01.2.1.00	Dedução de Receita para Formação do FUNDEB <input type="checkbox"/> FPM	2.527.200	2.593.100
9.7.1.8.01.5.1.00	Dedução de Receita para Formação do FUNDEB <input type="checkbox"/> ITR	104	120
9.7.1.8.06.0.0.00	Transferência Financeira do ICMS <input type="checkbox"/> Desoneração <input type="checkbox"/> L.C. Nº 87/96	374	200
9.7.1.8.06.1.1.00	Dedução de Receita para a Formação do FUNDEB <input type="checkbox"/> ICMS Desoneração <input type="checkbox"/> Lei 87/96	374	200
9.7.2.0.00.0.0.00	Transferências dos Estados e do Distrito Federal e de suas Entidades	337.480	362.060
9.7.2.8.00.0.0.00	Transferências dos Estados - Específicas de Estados, DF e Municípios	337.480	362.060
9.7.2.8.01.0.0.00	Participação na Receita dos Estados	337.480	362.060
9.7.2.8.01.1.1.00	Dedução de Receita para a Formação do FUNDEB <input type="checkbox"/> ICMS	324.480	348.300
9.7.2.8.01.2.1.00	Dedução de Receita para a Formação do FUNDEB <input type="checkbox"/> IPVA	12.896	13.660
9.7.2.8.01.3.1.00	Dedução de Receita para a Formação do FUNDEB <input type="checkbox"/> IPI	104	100
<b>Parcial do Tipo de Modificação:</b>		<b>31.052.654</b>	<b>27.595.300</b>

**Prefeitura Municipal de Natuba**

Secretaria de Finanças


Departamento de Contabilidade - Orçamento-Programa de 2020 - R\$ 1,00

Modificações da Receita da LDO

423

R\$ 1,00

Cód. Receita	Descrição da Receita	2020	
		LDO	Orçamento
<b>Exclusões</b>			
<b>1.0.0.0.00.0.0.00</b>	<b>Receita Correntes</b>		5.200
1.7.0.0.00.0.0.00	Transferências Correntes		5.200
1.7.1.0.00.0.0.00	Transferências Intragovernamentais		5.200
1.7.1.8.00.0.0.00	Transferências da União - Específicas de Estados, DF e Municípios		5.200
1.7.1.8.03.0.0.00	Transferência de Recursos do Sistema Único de Saúde <input type="checkbox"/> SUS <input type="checkbox"/> Repasses Fundo a Fundo o Bloco Custeio das Ações e Serviços Públicos de Saúde		5.200
1.7.1.8.03.1.1.06	PAB VARIÁVEL		5.200
<b>2.0.0.0.00.0.0.00</b>	<b>Receitas de Capital</b>		676.000
2.4.0.0.00.0.0.00	Transferências de Capital		676.000
2.4.1.0.00.0.0.00	Transferências da União e de suas Entidades		676.000
2.4.1.8.00.0.0.00	Transferências da União - Específicas de Estados, DF e Municípios		676.000
2.4.1.8.05.0.0.00	Transferências de Recursos Destinados a Programas de Educação		676.000
2.4.1.8.05.1.1.00	Transferências de Recursos Destinados a Programas de Educação		676.000
<b>Parcial do Tipo de Modificação:</b>			<b>681.200</b>

**LDO antes das alterações ( A ): 31.733.854****Total das Alterações ( B ): -3.938.554****LDO depois das alterações ( C = A + B ): 27.795.300**


CLAIR LEFFAO MARTINS  
Contadora  
CRC-PB 4.395/O-7

ROSINALVA VICENTE  
PATRICIO DA SILVA  
Secretária de Finanças

JANETE SANTOS SOUSA DA  
SILVA  
Prefeita



**Prefeitura Municipal de Natuba**

Secretaria de Finanças

Departamento de Contabilidade - Orçamento-Programa de 2020 - R\$ 1,00

Modificações das Despesas de Capital da LDO

Exercício: 2020

Classificação Institucional Funcional Programática	Esfera	LDO	Orçamento
Elemento de Despesa/Aplicações de Despesas/Fonte de Recursos			

**Criações**

<b>02.050</b>	<b>Secretaria da Educação</b>			<b>500</b>
12 361 1002 2018	<b>Manutenção do Desenvolvimento do Ensino - MDE</b>			<b>500</b>
	<b>Objetivo:</b> Manter o desenvolvimento do ensino- MDE			
000223 4490.92 99 100	Despesas de Exercícios Anteriores	Fiscal		500





# Prefeitura Municipal de Natuba

Secretaria de Finanças

Departamento de Contabilidade - Orçamento-Programa de 2020 - R\$ 1,00

Modificações das Despesas de Capital da LDO

425

Exercício: 2020

Classificação Institucional Funcional Programática	Esfera	LDO	Orçamento
Elemento de Despesa/Aplicações de Despesas/Fonte de Recursos			

## Criações

<b>02.060</b>	<b>Secretaria de Saúde</b>					<b>500</b>
10	301	2001	<b>2031</b>	<b>Manutenção das Atividades da Secretaria de Saúde</b>		<b>500</b>
<b>Objetivo:</b> Manter as atividades administrativas da Secretaria de Saúde e Centro de Parto Normal, visando melhor qualidade de vida dos munícipes						
000313	4490.92	99	100	Despesas de Exercícios Anteriores	Seguridade	500



Classificação Institucional Funcional Programática	Elemento de Despesa/Aplicações de Despesas/Fonte de Recursos	Esfera	LDO	Orçamento
--	--	--------	-----	-----------

**Criações**

<b>02.070</b>	<b>Fundo Municipal de Saúde</b>				<b>500</b>
10 301 1001 2032	<b>Bloco de Custeio das Ações e Serviços Públicos de Saúde da Atenção Básica - Recursos I</b>				<b>500</b>
	<b>Objetivo:</b> Manter com recursos próprios do Município as Ações e Serviços Públicos de Saúde da Atenção Básica, compreendendo a manutenção do PMAQ, NASF, Saúde Bucal, Estratégia da Saúde da Família, Agentes Comunitários de Saúde e outros.				
000339 4490.92 99 100	Despesas de Exercícios Anteriores		Seguridade		500



**Prefeitura Municipal de Natuba**

Secretaria de Finanças

Departamento de Contabilidade - Orçamento-Programa de 2020 - R\$ 1,00

Modificações das Despesas de Capital da LDO

Exercício: 2020

Classificação Institucional Funcional Programática	Elemento de Despesa/Aplicações de Despesas/Fonte de Recursos	Esfera	LDO	Orçamento
--	--	--------	-----	-----------

<b>Criações</b>				
<b>02.090</b>	<b>Fundo Municipal de Assistência Social</b>			<b>2.000</b>
08 244 1004 2057	<b>Programa Primeira Infância no SUAS - Programa Criança Feliz</b>			<b>2.000</b>
<b>Objetivo:</b> Promover o desenvolvimento integral das crianças na primeira infância, considerando sua família e seu contexto de vida; bem como promover o desenvolvimento humano a partir do apoio e do acompanhamento do desenvolvimento infantil integral na primeira infância; apoiar a gestante e a família na preparação para o nascimento e nos cuidados perinatais; colaborar no exercício da parentalidade, fortalecendo os vínculos e o papel das famílias para o desempenho da função de cuidado, proteção e educação de crianças na faixa etária de até seis anos de idade; mediar o acesso da gestante, de crianças na primeira infância e de suas famílias a políticas e serviços públicos de que necessitem.				
000376 4490.52 99 131	Equipamentos e Material Permanente	Seguridade		2.000
<b>Total Criações</b>				<b>3.500</b>



# Prefeitura Municipal de Natuba

Secretaria de Finanças

Departamento de Contabilidade - Orçamento-Programa de 2020 - R\$ 1,00

Modificações das Despesas de Capital da LDO

Exercício: 2020

Classificação Institucional Funcional Programática						LDO	Orçamento
Elemento de Despesa/Aplicações de Despesas/Fonte de Recursos							
<b>Alterações</b>							
<b>01.010</b>	<b>Câmara Municipal</b>					<b>65.520</b>	<b>63.000</b>
01	031	2002	<b>1001</b>	<b>Aquisição de Veículo</b>		<b>43.680</b>	<b>42.000</b>
				<b>Objetivo:</b> Aquisição de Veículo			
000001	4490.52	99	100	Equipamentos e Material Permanente	Fiscal	43.680	42.000
01	031	2002	<b>2001</b>	<b>Manutenção das Atividades da Câmara Municipal de Natuba</b>		<b>21.840</b>	<b>21.000</b>
				<b>Objetivo:</b> Manter as atividades do Poder Legislativo possibilitando a fiscalização dos gastos públicos.			
000011	4490.52	99	100	Equipamentos e Material Permanente	Fiscal	21.840	21.000

**Prefeitura Municipal de Natuba**

Secretaria de Finanças

Departamento de Contabilidade - Orçamento-Programa de 2020 - R\$ 1,00

Modificações das Despesas de Capital da LDO

429

Exercício: 2020

Classificação Institucional Funcional Programática	Esfera	LDO	Orçamento
Elemento de Despesa/Aplicações de Despesas/Fonte de Recursos			

**Alterações**

<b>02.010</b>	<b>Secretaria do Governo Municipal</b>		<b>9.880</b>	<b>6.500</b>
04 122 2001 2002	<b>Manutenção das Atividades da Secretaria do Governo Municipal</b>		<b>5.200</b>	<b>3.000</b>
	<b>Objetivo:</b> Manter as atividades da Secretaria do Governo Municipal e realizar atividades diversas para participar do processo de conquista do Selo Unicef.			
000030 4490.52 99 100	Equipamentos e Material Permanente	Fiscal	5.200	3.000
11 331 2001 2004	<b>Manutenção do Programa Município Empreendedor</b>		<b>2.080</b>	<b>1.500</b>
	<b>Objetivo:</b> Apoiar o empreendedorismo avaliando os recursos naturais e possibilidades socioeconômicas no município, visando fortalecer e ampliar o número de empreendedores em Natuba.			
000041 4490.52 99 100	Equipamentos e Material Permanente	Fiscal	2.080	1.500
14 422 2001 2005	<b>Manutenção do Conselho de Políticas para Mulheres</b>		<b>520</b>	<b>500</b>
	<b>Objetivo:</b> Deliberar, contribuir na normatização e fiscalizar políticas relativas aos direitos da mulher.			
000046 4490.52 99 100	Equipamentos e Material Permanente	Fiscal	520	500
14 422 2001 2006	<b>Manutenção da Política Municipal da Mulher</b>		<b>2.080</b>	<b>1.500</b>
	<b>Objetivo:</b> Instalar a Coordenadoria de Políticas para Mulheres, garantir políticas públicas e programas que estimulem a realização de campanhas de combate a violência contra o público feminino e promovam a valorização e o protagonismo das mulheres no município de Natuba.			
000056 4490.52 99 100	Equipamentos e Material Permanente	Fiscal	2.080	1.500



**Prefeitura Municipal de Natuba**

Secretaria de Finanças

Departamento de Contabilidade - Orçamento-Programa de 2020 - R\$ 1,00

Modificações das Despesas de Capital da LDO

Exercício: 2020

Classificação Institucional Funcional Programática						LDO	Orçamento	
Elemento de Despesa/Aplicações de Despesas/Fonte de Recursos								
<b>Alterações</b>								
<b>02.020</b>	<b>Secretaria de Administração</b>						<b>5.720</b>	<b>3.500</b>
04	122	2001	<b>2007 Manutenção das Atividades da Secretaria de Administração</b>				<b>5.720</b>	<b>3.500</b>
<b>Objetivo:</b> Manter as atividades da Secretaria de Administração.								
000070	4490.52	99	100	Equipamentos e Material Permanente		Fiscal	5.200	3.000
000785	4590.61	99	100	Aquisição de Imóveis		Fiscal	520	500

**Prefeitura Municipal de Natuba**

Secretaria de Finanças

Departamento de Contabilidade - Orçamento-Programa de 2020 - R\$ 1,00

Modificações das Despesas de Capital da LDO

431

Exercício: 2020

Classificação Institucional Funcional Programática	Esfera	LDO	Orçamento
Elemento de Despesa/Aplicações de Despesas/Fonte de Recursos			

**Alterações**

<b>02.030</b>	<b>Secretaria de Finanças</b>		<b>778.440</b>	<b>697.500</b>
02 062 0001	<b>0001 Pagamentos de Ações Judiciais</b>		<b>145.600</b>	<b>80.000</b>
	<b>Objetivo:</b> Pagar ações judiciais transitadas e julgadas.			
000073	4690.91 99 100 Sentenças Judiciais	Fiscal	145.600	80.000
28 841 0001	<b>0002 Encargos da Dívida Contratada</b>		<b>520</b>	<b>28.000</b>
	<b>Objetivo:</b> Pagar encargos da dívida contratada			
000075	4690.71 99 100 Principal da Dívida Contratual Resgatado	Fiscal	520	28.000
28 846 0001	<b>0003 Amortização e Encargos com a Dívida do INSS</b>		<b>624.000</b>	<b>585.000</b>
	<b>Objetivo:</b> Pagar os encargos da dívida do INSS			
000077	4690.71 99 100 Principal da Dívida Contratual Resgatado	Fiscal	624.000	585.000
28 846 0001	<b>0004 Contribuição ao PASEP</b>		<b>520</b>	<b>500</b>
	<b>Objetivo:</b> Contribuir para o PASEP			
000080	4690.71 99 100 Principal da Dívida Contratual Resgatado	Fiscal	520	500
04 123 2001	<b>2008 Manutenção das Atividades da Secretaria de Finanças</b>		<b>7.800</b>	<b>4.000</b>
	<b>Objetivo:</b> Manter as atividades da Secretaria de Finanças, visando incrementar a arrecadação o equilíbrio das contas do município, bem como a melhoria dos serviços prestados a população			
000096	4490.51 99 100 Obras e Instalações	Fiscal	5.200	2.000
000097	4490.52 99 100 Equipamentos e Material Permanente	Fiscal	2.080	1.500
000791	4590.61 99 100 Aquisição de Imóveis	Fiscal	520	500



Classificação Institucional Funcional Programática						LDO	Orçamento	
Elemento de Despesa/Aplicações de Despesas/Fonte de Recursos								
<b>Alterações</b>								
<b>02.040</b>	<b>Secretaria Distrital Municipal</b>					<b>4.160</b>	<b>1.500</b>	
04	122	2001	<b>2009 Manutenção das Atividades da Secretaria Distrital Municipal</b>			<b>4.160</b>	<b>1.500</b>	
<b>Objetivo:</b> Manter as atividades da Secretaria Distrital Municipal.								
000111	4490.52	99	100	Equipamentos e Material Permanente		Fiscal	3.640	1.000
000794	4490.51	99	100	Obras e Instalações		Fiscal	520	500





Classificação Institucional Funcional Programática	Elemento de Despesa/Aplicações de Despesas/Fonte de Recursos	Esfera	LDO	Orçamento
--	--	--------	-----	-----------

**Alterações**

<b>02.050</b>	<b>Secretaria da Educação</b>		<b>515.840</b>	<b>237.000</b>
12 368 1002 1002	<b>Construção, Ampliação e/ou Reforma de Unidades Escolares</b>		<b>322.400</b>	<b>102.000</b>
	<b>Objetivo:</b> Construir, ampliar e/ou reformar as unidades escolares proporcionando espaço físico adequado nas comunidades do município, conforme demanda do orçamento participativo.			
000112	4490.51 99 111 Obras e Instalações	Fiscal	10.400	2.000
000113	4490.51 99 112 Obras e Instalações	Fiscal	312.000	100.000
12 365 1002 1004	<b>Construção e Implantação de Creche da Educação Infantil no Município</b>		<b>161.200</b>	<b>102.000</b>
	<b>Objetivo:</b> Melhorar a infra estrutura da rede física escolar, com a construção de escolas para os alunos da educação infantil, conforme demanda do orçamento participativo.			
000116	4490.51 99 111 Obras e Instalações	Fiscal	5.200	2.000
000117	4490.51 99 112 Obras e Instalações	Fiscal	156.000	100.000
12 365 1002 2010	<b>Manutenção da Educação Infantil e Creche - MDE</b>		<b>2.080</b>	<b>2.000</b>
	<b>Objetivo:</b> Manter o atendimento das crianças, proporcionando meios para o desenvolvimento físico, mental e intelectual			
000132	4490.52 99 111 Equipamentos e Material Permanente	Fiscal	520	500
000133	4490.52 99 112 Equipamentos e Material Permanente	Fiscal	1.560	1.500
12 361 1002 2012	<b>Manutenção do FUNDEB - 40% outros</b>		<b>4.160</b>	<b>11.000</b>
	<b>Objetivo:</b> Manter o FUNDEB - 40% outros			
000157	4490.51 99 111 Obras e Instalações	Fiscal	520	5.000
000158	4490.52 99 111 Equipamentos e Material Permanente	Fiscal	2.600	5.000
000159	4490.92 99 111 Despesas de Exercícios Anteriores	Fiscal	520	500
000836	4490.61 99 111 Aquisição de Imóveis	Fiscal	520	500
12 361 1002 2014	<b>Manutenção da Educação de Jovens e Adultos - MDE</b>		<b>2.080</b>	<b>1.500</b>
	<b>Objetivo:</b> Educar jovens e adultos - MDE			
000178	4490.52 99 111 Equipamentos e Material Permanente	Fiscal	2.080	1.500
12 361 2001 2015	<b>Manutenção da Secretaria de Educação</b>		<b>3.120</b>	<b>2.500</b>
	<b>Objetivo:</b> Manter a Secretaria de Educação, desenvolvendo ações voltadas para melhorar a qualidade do ensino no município			
000192	4490.52 99 111 Equipamentos e Material Permanente	Fiscal	2.600	2.000
000848	4490.61 99 111 Aquisição de Imóveis	Fiscal	520	500
12 361 1002 2018	<b>Manutenção do Desenvolvimento do Ensino - MDE</b>		<b>3.120</b>	<b>7.500</b>
	<b>Objetivo:</b> Manter o desenvolvimento do ensino- MDE			
000221	4490.51 99 111 Obras e Instalações	Fiscal	520	2.000
000222	4490.52 99 111 Equipamentos e Material Permanente	Fiscal	2.080	5.000
000854	4490.61 99 111 Aquisição de Imóveis	Fiscal	520	500
12 368 1002 2020	<b>Manutenção do Salário Educação - QSE</b>		<b>15.600</b>	<b>5.000</b>
	<b>Objetivo:</b> Manter o salário educação			
000234	4490.52 99 112 Equipamentos e Material Permanente	Fiscal	15.600	5.000
12 361 1002 2021	<b>Manutenção da Educação de Jovens e Adultos - FUNDEB 40%</b>		<b>520</b>	<b>500</b>
	<b>Objetivo:</b> Educar jovens e adultos - FUNDEB 40%			
000246	4490.52 99 111 Equipamentos e Material Permanente	Fiscal	520	500
12 368 1002 2030	<b>Manutenção de Outros Programas do FNDE</b>		<b>1.560</b>	<b>3.000</b>



**Prefeitura Municipal de Natuba**

Secretaria de Finanças

Departamento de Contabilidade - Orçamento-Programa de 2020 - R\$ 1,00

Modificações das Despesas de Capital da LDO

Exercício: 2020

Classificação Institucional Funcional Programática	Esfera	LDO	Orçamento
Elemento de Despesa/Aplicações de Despesas/Fonte de Recursos			

**Alterações**

<b>02.050</b>	<b>Secretaria da Educação</b>		<b>515.840</b>	<b>237.000</b>
	<b>Objetivo:</b> Manter programas do FNDE não especificados no orçamento.			
000286	4490.52 99 112 Equipamentos e Material Permanente	Fiscal	1.040	2.500
000830	4490.61 99 112 Aquisição de Imóveis	Fiscal	520	500



Classificação Institucional Funcional Programática	Esfera	LDO	Orçamento
Elemento de Despesa/Aplicações de Despesas/Fonte de Recursos			

**Alterações**

<b>02.060</b>	<b>Secretaria de Saúde</b>		<b>1.436.240</b>	<b>518.500</b>
10 512 1001 <b>1005</b>	<b>Construção, Ampliação e/ou Implantação de Abastecimento D'água</b>		<b>582.400</b>	<b>205.000</b>
	<b>Objetivo:</b> Construir, ampliar e/ou Implantar abastecimento d'água através da construção ou recuperação de açudes e barragens, construção de cisternas, perfuração e instalação de poços nas comunidades do município de Natuba, conforme demanda do orçamento participativo.			
000287	4490.51 99 121 Obras e Instalações	Seguridade	5.200	2.500
000288	4490.51 99 122 Obras e Instalações	Seguridade	520.000	150.000
000289	4490.52 99 121 Equipamentos e Material Permanente	Seguridade	5.200	2.500
000290	4490.52 99 122 Equipamentos e Material Permanente	Seguridade	52.000	50.000
10 511 1001 <b>1006</b>	<b>Melhoria Habitacional</b>		<b>322.400</b>	<b>105.000</b>
	<b>Objetivo:</b> Melhoria habitacional para combater as doenças de chagas em casa que possuem uma estrutura rústica, de baixo nível de sustentação, nas comunidades locais com a finalidade de melhorar a qualidade de vida do município.			
000291	4490.51 99 121 Obras e Instalações	Seguridade	10.400	5.000
000292	4490.51 99 122 Obras e Instalações	Seguridade	312.000	100.000
10 512 1001 <b>1007</b>	<b>Ações de Saneamento Básico</b>		<b>525.200</b>	<b>205.000</b>
	<b>Objetivo:</b> Executar ações de saneamento básico com a construção e/ou recuperação de esgotamento sanitário em diversas localidades do município de Natuba, principalmente no Rio Riacho de Natuba, conforme demanda do orçamento participativo.			
000293	4490.51 99 121 Obras e Instalações	Seguridade	5.200	5.000
000294	4490.51 99 122 Obras e Instalações	Seguridade	520.000	200.000
10 301 2001 <b>2031</b>	<b>Manutenção das Atividades da Secretaria de Saúde</b>		<b>6.240</b>	<b>3.500</b>
	<b>Objetivo:</b> Manter as atividades administrativas da Secretaria de Saúde e Centro de Parto Normal, visando melhor qualidade de vida dos municípios			
000311	4490.51 99 121 Obras e Instalações	Seguridade	520	500
000312	4490.52 99 121 Equipamentos e Material Permanente	Seguridade	5.200	2.500
000871	4490.61 99 121 Aquisição de Imóveis	Seguridade	520	500



Classificação Institucional Funcional Programática	Esfera	LDO	Orçamento
Elemento de Despesa/Aplicações de Despesas/Fonte de Recursos			

**Alterações**

<b>02.070</b>	<b>Fundo Municipal de Saúde</b>		<b>788.320</b>	<b>445.000</b>
10 301 1001	<b>1008 Bloco de Investimento da Rede de Serviços Públicos da Atenção Básica</b>		<b>517.920</b>	<b>311.000</b>
	<b>Objetivo:</b> Construir, reformar, ampliar, implantar unidades básicas nas comunidades de Olhos D'água, São José, Fantasia e outras, adquirir veículos e equipamentos para estruturar a Rede de Serviços Públicos de Saúde da Atenção Básica			
000315	4490.52 99 121 Equipamentos e Material Permanente	Seguridade	4.680	10.000
000316	4490.52 99 121 Equipamentos e Material Permanente	Seguridade	251.680	98.000
000875	4490.51 99 121 Obras e Instalações	Seguridade	260.000	200.000
000876	4490.51 99 121 Obras e Instalações	Seguridade	520	500
001003	4490.93 99 121 Indenizações e Restituições	Seguridade	520	500
001004	4490.93 99 121 Indenizações e Restituições	Seguridade	520	2.000
10 302 1001	<b>1009 Bloco de Investimento na Rede de Serviços Públicos de Saúde da Atenção de Média e Al</b>		<b>217.880</b>	<b>106.000</b>
	<b>Objetivo:</b> Construir, reformar, ampliar, implantar, adquirir veículos e equipamentos para estruturar a Rede de Serviços Públicos de Saúde da Atenção de Média e Alta Complexidade Ambulatorial e Hospitalar.			
000317	4490.51 99 121 Obras e Instalações	Seguridade	9.880	500
000318	4490.51 99 121 Obras e Instalações	Seguridade	116.480	60.000
000319	4490.52 99 121 Equipamentos e Material Permanente	Seguridade	89.960	39.000
000877	4490.52 99 121 Equipamentos e Material Permanente	Seguridade	520	5.000
001005	4490.93 99 121 Indenizações e Restituições	Seguridade	520	500
001006	4490.93 99 121 Indenizações e Restituições	Seguridade	520	1.000
10 301 1001	<b>2032 Bloco de Custeio das Ações e Serviços Públicos de Saúde da Atenção Básica - Recursos F</b>		<b>11.440</b>	<b>6.000</b>
	<b>Objetivo:</b> Manter com recursos próprios do Município as Ações e Serviços Públicos de Saúde da Atenção Básica, compreendendo a manutenção do PMAQ, NASF, Saúde Bucal, Estratégia da Saúde da Família, Agentes Comunitários de Saúde e outros.			
000337	4490.51 99 121 Obras e Instalações	Seguridade	520	500
000338	4490.52 99 121 Equipamentos e Material Permanente	Seguridade	10.400	5.000
000887	4490.61 99 121 Aquisição de Imóveis	Seguridade	520	500
10 301 1001	<b>2033 Bloco de Custeio das Ações e Serviços Públicos de Saúde da Atenção Básica</b>		<b>21.320</b>	<b>15.500</b>
	<b>Objetivo:</b> Manter as Ações e Serviços Públicos de Saúde da Atenção Básica, compreendendo a manutenção do PMAQ, NASF, Saúde Bucal, Estratégia da Saúde da Família, Agentes Comunitários de Saúde e outros.			
000352	4490.52 99 121 Equipamentos e Material Permanente	Seguridade	20.800	15.000
000897	4490.61 99 121 Aquisição de Imóveis	Seguridade	520	500
10 302 1001	<b>2034 Bloco de Custeio das Ações e Serviços Públicos de Saúde da Atenção de Média e Alta Co</b>		<b>6.240</b>	<b>2.500</b>
	<b>Objetivo:</b> Manter com Recursos Próprios do Município as Ações e Serviços Públicos de Saúde da Atenção de Média e Alta Complexidade Ambulatorial e Hospitalar, compreendendo a manutenção do SAMU, UPA e Outros.			
000362	4490.52 99 121 Equipamentos e Material Permanente	Seguridade	5.200	1.500
000909	4490.51 99 121 Obras e Instalações	Seguridade	520	500
000910	4490.61 99 121 Aquisição de Imóveis	Seguridade	520	500
10 302 1001	<b>2035 Bloco de Custeio das Ações e Serviços Públicos de Saúde da Atenção de Média e Alta Co</b>		<b>11.440</b>	<b>2.000</b>
	<b>Objetivo:</b> Manter as Ações e Serviços Públicos de Saúde da Atenção de Média e Alta Complexidade Ambulatorial e Hospitalar, compreendendo a manutenção do SAMU, UPA e Outros.			
000934	4490.52 99 121 Equipamentos e Material Permanente	Seguridade	10.400	1.000
000935	4490.61 99 121 Aquisição de Imóveis	Seguridade	520	500
000936	4490.92 99 121 Despesas de Exercícios Anteriores	Seguridade	520	500



Classificação Institucional Funcional Programática	Esfera	LDO	Orçamento
Elemento de Despesa/Aplicações de Despesas/Fonte de Recursos			

**Alterações**

<b>02.070</b>	<b>Fundo Municipal de Saúde</b>		<b>788.320</b>	<b>445.000</b>
10 303 1001 2036	<b>Bloco de Custeio das Ações e Serviços Públicos de Saúde da Assistência Farmacêutica</b>		<b>1.040</b>	<b>1.000</b>
	<b>Objetivo:</b> Manter as Ações e Serviços Públicos de Saúde da Assistência Farmacêutica			
000991	4490.52 99 121 Equipamentos e Material Permanente	Seguridade	520	500
000992	4490.52 99 121 Equipamentos e Material Permanente	Seguridade	520	500
10 305 1001 2037	<b>Bloco de Custeio das Ações e Serviços Públicos de Saúde da Vigilância em Saúde - Recu</b>		<b>520</b>	<b>500</b>
	<b>Objetivo:</b> Manter com Recursos Próprios do Município as Ações e Serviços Públicos de Saúde da Vigilância sanitária e Vigilância em Saúde.			
000386	4490.52 99 121 Equipamentos e Material Permanente	Seguridade	520	500
10 305 1001 2038	<b>Bloco de Custeio das Ações e Serviços Públicos de Saúde da Vigilância em Saúde</b>		<b>520</b>	<b>500</b>
	<b>Objetivo:</b> Manter as Ações e Serviços Públicos de Saúde da Vigilância sanitária e Vigilância em Saúde.			
000396	4490.52 99 121 Equipamentos e Material Permanente	Seguridade	520	500



Classificação Institucional Funcional Programática	Esfera	LDO	Orçamento
Elemento de Despesa/Aplicações de Despesas/Fonte de Recursos			

**Alterações**

<b>02.080</b>	<b>Secretaria de Assistência e Desenvolvimento Social</b>		<b>7.280</b>	<b>6.500</b>
08 244 2001 <b>2043</b>	<b>Manutenção da Secretaria de Assistência Social e Desenvolvimento Social</b>		<b>6.240</b>	<b>4.500</b>
	<b>Objetivo:</b> Manter as atividades administrativas da Secretaria visando desenvolver ações estratégicas organizativas que serão implementadas a partir do incentivo e promoção da qualidade de vida dos beneficiários, promover capacitação dos profissionais , bem como dar apoio a outras redes de solidariedade que vise a inclusão social no município.			
000479 4490.51 99 100	Obras e Instalações	Seguridade	3.120	500
000480 4490.52 99 100	Equipamentos e Material Permanente	Seguridade	2.080	3.000
000481 4490.92 99 100	Despesas de Exercícios Anteriores	Seguridade	520	500
000859 4490.61 99 100	Aquisição de Imóveis	Seguridade	520	500
08 243 1004 <b>2044</b>	<b>Manutenção do Conselho Tutelar</b>		<b>520</b>	<b>1.500</b>
	<b>Objetivo:</b> Fiscalizar os direitos das crianças e adolescentes previsto em Lei e dar os encaminhamentos necessários para a solução dos problemas referentes a infância e adolescência			
000490 4490.52 99 100	Equipamentos e Material Permanente	Seguridade	520	1.500
08 244 1004 <b>2045</b>	<b>Manutenção dos Conselhos do Município de Natuba</b>		<b>520</b>	<b>500</b>
	<b>Objetivo:</b> Manter os conselhos: Idoso, Segurança Alimentar, Conselho da Pessoa com Deficiência, Conselho da Mulher e afins.			
000497 4490.52 99 100	Equipamentos e Material Permanente	Seguridade	520	500



Classificação Institucional Funcional Programática	Elemento de Despesa/Aplicações de Despesas/Fonte de Recursos	Esfera	LDO	Orçamento
--	--	--------	-----	-----------

**Alterações**

<b>02.090</b>	<b>Fundo Municipal de Assistência Social</b>		<b>879.320</b>	<b>332.000</b>
08 244 1004 1010	<b>Estruturação da Rede de Serviços Socioassistenciais de Proteção Social Básica - CRAS, C</b>		<b>858.000</b>	<b>300.000</b>
	<b>Objetivo:</b> Estruturar a rede de serviços da proteção social básica e especial, por meio da construção de equipamentos públicos; ampliação, reforma e melhorias da infra-estrutura de unidades públicas estaduais, seguindo as normativas do SUAS e legislação complementar, podendo ainda adquirir equipamentos, modernização tecnológica, dentre outros, tendo em vista a necessidade de aprimorar o atendimento nas unidades de proteção social básica e especial reordenando-as de modo a se adequarem aos parâmetros exigidos pelas normativas legais específicas.			
000506	4490.51 99 100 Obras e Instalações	Seguridade	5.200	5.000
000507	4490.51 99 131 Obras e Instalações	Seguridade	312.000	100.000
000508	4490.51 99 131: Obras e Instalações	Seguridade	416.000	120.000
000509	4490.52 99 100 Equipamentos e Material Permanente	Seguridade	10.400	5.000
000510	4490.52 99 131 Equipamentos e Material Permanente	Seguridade	52.000	30.000
000511	4490.52 99 131: Equipamentos e Material Permanente	Seguridade	62.400	40.000
08 244 1004 2048	<b>Fundo Municipal de Assistência Social/FMAS - Cofinanciamento Municipal dos Serviço</b>		<b>3.120</b>	<b>10.000</b>
	<b>Objetivo:</b> Manter as atividades socioassistenciais dos serviços, programas e projetos do SUAS.			
000532	4490.52 99 100 Equipamentos e Material Permanente	Seguridade	3.120	10.000
08 244 1004 2049	<b>Bloco da Proteção Social Básica</b>		<b>5.200</b>	<b>2.000</b>
	<b>Objetivo:</b> Prevenir situações de risco por meio do desenvolvimento de potencialidades e aquisições, e o fortalecimento de vínculos familiares e comunitários, voltados à população que vive em situação de vulnerabilidade social decorrente da pobreza, privação (ausência de renda, precário ou nulo acesso aos serviços públicos, dentre outros) e, ou, fragilização de vínculos afetivos ? relacionais e de pertencimento social, bem como a manutenção dos serviços ofertados ou referenciados pelos Centros de Referência da Assistência Social - CRAS, considerando a rede existente, entre eles o PAIF, o SCFV para todos os ciclos da vida e o serviço no domicílio para as pessoas com deficiência e idosas.			
000546	4490.52 99 131 Equipamentos e Material Permanente	Seguridade	5.200	2.000
08 244 1004 2051	<b>Bloco de Financiamento da Gestão do Programa Bolsa Família e Cadastro Único - IGD</b>		<b>1.560</b>	<b>2.000</b>
	<b>Objetivo:</b> Incentivar as ações de aprimoramento da qualidade da gestão do programa Bolsa Família e Cadastro Único em âmbito local, contribuindo para que o município execute as ações que estão sob sua responsabilidade, além do desenvolvimento de projetos de Inclusão Produtiva.			
000565	4490.52 99 131 Equipamentos e Material Permanente	Seguridade	1.560	2.000
08 244 1004 2052	<b>Manutenção de Outros Programas, Projetos, Benefícios e Serviços Socioassistenciais do</b>		<b>5.200</b>	<b>2.000</b>
	<b>Objetivo:</b> Atender outros programas, projetos, benefícios e serviços socioassistenciais proporcionando recursos e meios para financiamento das ações da política Pública de Assistência Social.			
000585	4490.51 99 131 Obras e Instalações	Seguridade	520	500
000586	4490.52 99 131 Equipamentos e Material Permanente	Seguridade	4.160	1.000
000865	4490.61 99 131 Aquisição de Imóveis	Seguridade	520	500
08 244 1004 2053	<b>Bloco da Proteção Social Especial de Média e Alta Complexidade</b>		<b>520</b>	<b>2.000</b>
	<b>Objetivo:</b> Ofertar proteção social integral de média e ou de alta complexidade a indivíduos e famílias em situação de risco pessoal e social, com direitos violados, que tenham ou não vínculos familiares e comunitários rompidas ou extremamente fragilizados por meio de serviços de acompanhamento especializado ofertados pelos Centros de Referência Especializados da Assistência Social - CREAS, considerando a rede existente em 2018, entre eles o PAEFI, MSE (Medida Sócio Educativo), Abordagem Social, entre outros; bem como por meio de serviços que garantam o acolhimento institucional com privacidade, o fortalecimento dos vínculos familiares e/ou comunitário e o desenvolvimento da autonomia das pessoas atendidas.			
000600	4490.52 99 131 Equipamentos e Material Permanente	Seguridade	520	2.000



Classificação Institucional Funcional Programática	Esfera	LDO	Orçamento
Elemento de Despesa/Aplicações de Despesas/Fonte de Recursos			

**Alterações**

<b>02.090</b>	<b>Fundo Municipal de Assistência Social</b>			<b>879.320</b>	<b>332.000</b>
08 244 1004 2054	<b>Fortalecimento do Controle Social - Manutenção do Conselho Municipal de Assistência</b>			<b>520</b>	<b>500</b>
	<b>Objetivo:</b> Fortalecer o Controle Social e a participação da sociedade proporcionando ao CMAS condições de gestão com vistas ao exercício do controle social da Política Municipal de Assistência Social e no desempenho das funções de normatizar, disciplinar, acompanhar, avaliar e fiscalizar a qualidade dos serviços prestados pela rede socioassistencial, bem como a realização da Conferência Municipal de Assistência Social e Capacitação para Conselheiros de Assistência Social.				
000607	4490.52 99 131 Equipamentos e Material Permanente		Seguridade	520	500
08 244 1004 2055	<b>Fundo Estadual de Assistência Social/FEAS - Cofinanciamento Estadual dos Serviços So</b>			<b>3.120</b>	<b>12.000</b>
	<b>Objetivo:</b> Manter as atividades dos serviços socioassistenciais do SUAS ofertados ou referenciados ao CRAS, CREAS e dos Benefícios Eventuais que visa assistir cidadãos e as famílias por meio dos benefícios eventuais da Política de Assistência Social, de caráter complementar e provisório, em virtude de nascimento, morte, situações de vulnerabilidade temporária e de calamidade pública, assegurados pela Lei Nº 8.742, de 07 de dezembro de 1993, Lei Orgânica de Assistência Social - LOAS, alterada pela Lei Nº 12.435, de 06 de julho de 2011, e integram organicamente as garantias do Sistema Único de Assistência Social - SUAS.				
000614	4490.52 99 131 Equipamentos e Material Permanente		Seguridade	3.120	12.000
08 244 1004 2056	<b>Bloco de Financiamento da Gestão Descentralizada do SUAS - IGD SUAS</b>			<b>1.040</b>	<b>500</b>
	<b>Objetivo:</b> Avaliar a qualidade da gestão descentralizada dos serviços, programas, projetos e benefícios socioassistenciais, bem como da articulação intersetorial no âmbito municipal, possibilitando a vigilância social, a organização do SUAS, a capacitação permanente de Trabalhadores, o monitoramento e a avaliação, entre outros com vistas a produção de dados para que a Política Pública de Assistência Social seja efetivada e a qualidade de gestão.				
000622	4490.52 99 131 Equipamentos e Material Permanente		Seguridade	1.040	500
08 244 1004 2067	<b>Manutenção da Vigilância Socioassistencial</b>			<b>1.040</b>	<b>1.000</b>
	<b>Objetivo:</b> A Vigilância Socioassistencial deve apoiar atividades de planejamento, organização e execução de ações desenvolvidas pela gestão e pelos serviços, produzindo, sistematizando e analisando informações territorializadas: sobre as situações de vulnerabilidade e risco que incidem sobre famílias e indivíduos; sobre os padrões de oferta dos serviços e benefícios socioassistenciais, considerando questões afetas ao padrão de financiamento, ao tipo, volume, localização e qualidade das ofertas e das respectivas condições de acesso.				
000963	4490.52 99 100 Equipamentos e Material Permanente		Seguridade	520	500
000964	4490.52 99 131 Equipamentos e Material Permanente		Seguridade	520	500





Classificação Institucional Funcional Programática	Esfera	LDO	Orçamento
Elemento de Despesa/Aplicações de Despesas/Fonte de Recursos			

**Alterações**

<b>02.100</b>	<b>Secretaria de Obras, Serviços Urbanos e Habitação</b>		<b>1.142.113</b>	<b>309.000</b>
15 451 1005 1013	<b>Implantação, Ampliação e/ou Melhoria de Obras de Infra-Estrutura Urbana</b>		<b>1.130.153</b>	<b>305.000</b>
	<b>Objetivo:</b> Construção de pavimentação (asfáltica ou em paralelepípedo) da comunidade do Costa e do Acesso ao Almirante entre outras, bem como drenagem em pontos críticos do município, construção de casas populares, jardins com áreas de lazer, praças, revitalização de parque ecológico, conforme demanda do orçamento participativo.			
000635 4490.51 99 100	Obras e Instalações	Fiscal	8.429	5.000
000636 4490.51 99 151	Obras e Instalações	Fiscal	1.121.724	300.000
15 452 2001 2058	<b>Manutenção das Atividades da Secretaria de Obras, Serviços Urbanos e Habitação</b>		<b>11.960</b>	<b>4.000</b>
	<b>Objetivo:</b> Manter as atividades da secretaria de obras, serviços urbanos e habitação.			
000658 4490.51 99 100	Obras e Instalações	Fiscal	5.200	1.500
000659 4490.52 99 100	Equipamentos e Material Permanente	Fiscal	5.200	1.000
000660 4490.92 99 100	Despesas de Exercícios Anteriores	Fiscal	520	500
000799 4490.61 99 100	Aquisição de Imóveis	Fiscal	520	500
000800 4590.61 99 100	Aquisição de Imóveis	Fiscal	520	500



Classificação Institucional Funcional Programática	Esfera	LDO	Orçamento
Elemento de Despesa/Aplicações de Despesas/Fonte de Recursos			

**Alterações**

<b>02.110</b>	<b>Secretaria de Agricultura, Meio Ambiente e Recursos Hídricos</b>		<b>880.360</b>	<b>265.000</b>
20 512 1003 1016	<b>Construção e Ampliação do Sistema de Abastecimento D'água</b>		<b>644.800</b>	<b>155.000</b>
	<b>Objetivo:</b> Construir e ampliar o sistema de abastecimento d'água nas comunidades da zona rural com a construção de barragens, açudes, perfuração de poços, construção de cisternas, visando melhorar a qualidade de vida da população.			
000667	4490.51 99 100 Obras e Instalações	Fiscal	20.800	5.000
000668	4490.51 99 151 Obras e Instalações	Fiscal	624.000	150.000
20 606 1003 1017	<b>Aquisição de Equipamentos e Implementos Agrícolas</b>		<b>228.800</b>	<b>105.000</b>
	<b>Objetivo:</b> Adquirir veículos, máquinas e implementos agrícolas para a melhoria da produção, demanda do orçamento participativo.			
000669	4490.52 99 100 Equipamentos e Material Permanente	Fiscal	20.800	5.000
000670	4490.52 99 151 Equipamentos e Material Permanente	Fiscal	208.000	100.000
18 541 2001 2060	<b>Manutenção da Secretaria de Agricultura, Meio Ambiente e Recursos Hídricos</b>		<b>6.760</b>	<b>5.000</b>
	<b>Objetivo:</b> Manter as atividades da Secretaria de Agricultura, Meio Ambiente e Recursos Hídricos.			
000687	4490.51 99 100 Obras e Instalações	Fiscal	2.080	1.500
000688	4490.52 99 100 Equipamentos e Material Permanente	Fiscal	3.120	2.000
000689	4490.92 99 100 Despesas de Exercícios Anteriores	Fiscal	520	500
000806	4490.61 99 100 Aquisição de Imóveis	Fiscal	520	500
000807	4590.61 99 100 Aquisição de Imóveis	Fiscal	520	500



Classificação Institucional Funcional Programática	Esfera	LDO	Orçamento
Elemento de Despesa/Aplicações de Despesas/Fonte de Recursos			

**Alterações**

<b>02.120</b>	<b>Secretaria de Turismo e Juventude</b>		<b>7.800</b>	<b>4.000</b>			
23	695	2001	<b>2062</b>	<b>Manutenção das Atividades da Secretaria de Turismo e Juventude</b>		<b>7.800</b>	<b>4.000</b>
<b>Objetivo:</b> Manter as atividades da Secretaria de Turismo e Juventude.							
000709	4490.51	99	100	Obras e Instalações	Fiscal	2.080	1.500
000710	4490.52	99	100	Equipamentos e Material Permanente	Fiscal	5.200	2.000
000813	4490.61	99	100	Aquisição de Imóveis	Fiscal	520	500



Classificação Institucional Funcional Programática	Esfera	LDO	Orçamento
Elemento de Despesa/Aplicações de Despesas/Fonte de Recursos			

**Alterações**

<b>02.130</b>	<b>Secretaria de Transporte e Desenvolvimento Urbano</b>		<b>3.120</b>	<b>2.000</b>				
26	782	2001	<b>2063</b>	<b>Manutenção da Secretaria de Transporte e Desenvolvimento Urbano</b>			<b>3.120</b>	<b>2.000</b>
<b>Objetivo:</b> Manter as atividades da Secretaria de Transporte e Desenvolvimento Urbano								
000727	4490.51	99	100	Obras e Instalações	Fiscal		520	500
000728	4490.52	99	100	Equipamentos e Material Permanente	Fiscal		2.080	1.000
000819	4590.61	99	100	Aquisição de Imóveis	Fiscal		520	500

**Prefeitura Municipal de Natuba**

Secretaria de Finanças

Departamento de Contabilidade - Orçamento-Programa de 2020 - R\$ 1,00

Modificações das Despesas de Capital da LDO

445

Exercício: 2020

Classificação Institucional Funcional Programática						LDO	Orçamento	
Elemento de Despesa/Aplicações de Despesas/Fonte de Recursos Esfera						LDO	Orçamento	
<b>Alterações</b>								
<b>02.140</b>	<b>Secretaria de Esporte e Cultura</b>						<b>213.720</b>	<b>53.500</b>
15 451 1005 1019	<b>Implantação, Ampliação ou Melhoria de Obras de Infra-Estrutura Esportiva</b>						<b>210.080</b>	<b>51.000</b>
	<b>Objetivo:</b> Construir e/ou reformar quadras de esportes, clube recreativo, campos de futebol, ginásio de esportes, quadra poliesportiva, pista de atletismo, praça esportiva na sede do município, com a finalidade de colaborar para a inclusão social, bem estar físico, promoção da saúde e do desenvolvimento intelectual de crianças e adolescentes.							
000730	4490.51	99	100	Obras e Instalações		Fiscal	2.080	1.000
000731	4490.51	99	151	Obras e Instalações		Fiscal	208.000	50.000
13 392 2001 2065	<b>Manutenção das Atividades da Secretaria de Esporte e Cultura</b>						<b>3.640</b>	<b>2.500</b>
	<b>Objetivo:</b> Manter as atividades administrativas da Secretaria de Esporte e Cultura.							
000752	4490.51	99	100	Obras e Instalações		Fiscal	520	500
000753	4490.52	99	100	Equipamentos e Material Permanente		Fiscal	2.600	1.500
000825	4590.61	99	100	Aquisição de Imóveis		Fiscal	520	500
<b>Total Alterações</b>							<b>6.737.833</b>	<b>2.944.500</b>



Classificação Institucional Funcional Programática	Esfera	LDO	Orçamento
Elemento de Despesa/Aplicações de Despesas/Fonte de Recursos			

**Exclusões**

**02.010 Secretaria do Governo Municipal 14.040**

**04 122 2001 2002 Manutenção das Atividades da Secretaria do Governo Municipal 2.080**

**Objetivo:** Manter as atividades da Secretaria do Governo Municipal e realizar atividades diversas para participar do processo de conquista do Selo Unicef.

000771	4490.30	99	100	Material de Consumo	Fiscal	520
000772	4490.39	99	100	Outros Serviços de Terceiros - Pessoa Jurídica	Fiscal	520
000773	4490.61	99	100	Aquisição de Imóveis	Fiscal	520
000774	4590.61	99	100	Aquisição de Imóveis	Fiscal	520

**11 331 2001 2004 Manutenção do Programa Município Empreendedor 11.960**

**Objetivo:** Apoiar o empreendedorismo avaliando os recursos naturais e possibilidades socioeconômicas no município, visando fortalecer e ampliar o número de empreendedores em Natuba.

000042	4550.66	99	100	Concessão de Empréstimos e Financiamentos	Fiscal	10.400
000776	4490.30	99	100	Material de Consumo	Fiscal	520
000778	4490.39	99	100	Outros Serviços de Terceiros - Pessoa Jurídica	Fiscal	520
000779	4490.61	99	100	Aquisição de Imóveis	Fiscal	520



Classificação Institucional Funcional Programática	Esfera	LDO	Orçamento
Elemento de Despesa/Aplicações de Despesas/Fonte de Recursos			

**Exclusões**

<b>02.020</b>	<b>Secretaria de Administração</b>		<b>1.560</b>
---------------	------------------------------------	--	--------------

04	122	2001	<b>2007</b>	<b>Manutenção das Atividades da Secretaria de Administração</b>		<b>1.560</b>
----	-----	------	-------------	---	--	--------------

**Objetivo:** Manter as atividades da Secretaria de Administração.

000782	4490.30	99	100	Material de Consumo	Fiscal	520
000783	4490.39	99	100	Outros Serviços de Terceiros - Pessoa Jurídica	Fiscal	520
000784	4490.61	99	100	Aquisição de Imóveis	Fiscal	520



Classificação Institucional Funcional Programática	Esfera	LDO	Orçamento
Elemento de Despesa/Aplicações de Despesas/Fonte de Recursos			

**Exclusões**

**02.030**    **Secretaria de Finanças**    **2.080**

04 123 2001 **2008**    **Manutenção das Atividades da Secretaria de Finanças**    **2.080**

**Objetivo:** Manter as atividades da Secretaria de Finanças, visando incrementar a arrecadação o equilíbrio das contas do município, bem como a melhoria dos serviços prestados a população

000098	4490.92	99	100	Despesas de Exercícios Anteriores	Fiscal	520
000787	4490.30	99	100	Material de Consumo	Fiscal	520
000789	4490.39	99	100	Outros Serviços de Terceiros - Pessoa Jurídica	Fiscal	520
000790	4490.61	99	100	Aquisição de Imóveis	Fiscal	520





Classificação Institucional Funcional Programática	Esfera	LDO	Orçamento
Elemento de Despesa/Aplicações de Despesas/Fonte de Recursos			

**Exclusões**

<b>02.050</b>	<b>Secretaria da Educação</b>		<b>219.960</b>
12 361 1002 <b>1003</b>	<b>Aquisição de Transporte Escolar</b>		<b>213.200</b>
	<b>Objetivo:</b> Adquirir transporte escolar.		
000114 4490.52 99 111	Equipamentos e Material Permanente	Fiscal	5.200
000115 4490.52 99 112	Equipamentos e Material Permanente	Fiscal	208.000
12 361 1002 <b>2012</b>	<b>Manutenção do FUNDEB - 40% outros</b>		<b>1.560</b>
	<b>Objetivo:</b> Manter o FUNDEB - 40% outros		
000160 4590.61 99 111	Aquisição de Imóveis	Fiscal	520
000834 4490.39 99 111	Outros Serviços de Terceiros - Pessoa Jurídica	Fiscal	520
000835 4490.30 99 111	Material de Consumo	Fiscal	520
12 361 2001 <b>2015</b>	<b>Manutenção da Secretaria de Educação</b>		<b>1.560</b>
	<b>Objetivo:</b> Manter a Secretaria de Educação, desenvolvendo ações voltadas para melhorar a qualidade do ensino no município		
000846 4490.30 99 111	Material de Consumo	Fiscal	520
000847 4490.39 99 111	Outros Serviços de Terceiros - Pessoa Jurídica	Fiscal	520
000849 4590.61 99 111	Aquisição de Imóveis	Fiscal	520
12 361 1002 <b>2018</b>	<b>Manutenção do Desenvolvimento do Ensino - MDE</b>		<b>2.080</b>
	<b>Objetivo:</b> Manter o desenvolvimento do ensino- MDE		
000223 4490.92 99 111	Despesas de Exercícios Anteriores	Fiscal	520
000224 4590.61 99 111	Aquisição de Imóveis	Fiscal	520
000852 4490.30 99 111	Material de Consumo	Fiscal	520
000853 4490.39 99 111	Outros Serviços de Terceiros - Pessoa Jurídica	Fiscal	520
12 368 1002 <b>2030</b>	<b>Manutenção de Outros Programas do FNDE</b>		<b>1.560</b>
	<b>Objetivo:</b> Manter programas do FNDE não especificados no orçamento.		
000828 4490.30 99 112	Material de Consumo	Fiscal	520
000829 4490.39 99 112	Outros Serviços de Terceiros - Pessoa Jurídica	Fiscal	520
000831 4590.61 99 112	Aquisição de Imóveis	Fiscal	520



Classificação Institucional Funcional Programática	Esfera	LDO	Orçamento
Elemento de Despesa/Aplicações de Despesas/Fonte de Recursos			

**Exclusões**

<b>02.060</b>	<b>Secretaria de Saúde</b>		<b>4.160</b>
---------------	----------------------------	--	--------------

10	301	2001	<b>2031</b>	<b>Manutenção das Atividades da Secretaria de Saúde</b>		<b>4.160</b>
----	-----	------	-------------	---	--	--------------

**Objetivo:** Manter as atividades administrativas da Secretaria de Saúde e Centro de Parto Normal, visando melhor qualidade de vida dos municípios

000313	4490.92	99	121	Despesas de Exercícios Anteriores	Seguridade	520
000314	4590.61	99	121	Aquisição de Imóveis	Seguridade	2.600
000869	4490.30	99	121	Material de Consumo	Seguridade	520
000870	4490.39	99	121	Outros Serviços de Terceiros - Pessoa Jurídica	Seguridade	520



Classificação Institucional Funcional Programática	Elemento de Despesa/Aplicações de Despesas/Fonte de Recursos	Esfera	LDO	Orçamento
--	--	--------	-----	-----------

**Exclusões**

**02.070 Fundo Municipal de Saúde 17.680**

10 301 1001 **1008 Bloco de Investimento da Rede de Serviços Públicos da Atenção Básica 8.840**

**Objetivo:** Construir, reformar, ampliar, implantar unidades básicas nas comunidades de Olhos D'água, São José, Fantasia e outras, adquirir veículos e equipamentos para estruturar a Rede de Serviços Públicos de Saúde da Atenção Básica

000968	4490.30	99	121	Material de Consumo	Seguridade	520
000969	4490.30	99	121:	Material de Consumo	Seguridade	5.200
000972	4490.39	99	121	Outros Serviços de Terceiros - Pessoa Jurídica	Seguridade	520
000973	4490.39	99	121:	Outros Serviços de Terceiros - Pessoa Jurídica	Seguridade	2.600

10 302 1001 **1009 Bloco de Investimento na Rede de Serviços Públicos de Saúde da Atenção de Média e Al 2.080**

**Objetivo:** Construir, reformar, ampliar, implantar, adquirir veículos e equipamentos para estruturar a Rede de Serviços Públicos de Saúde da Atenção de Média e Alta Complexidade Ambulatorial e Hospitalar.

000975	4490.30	99	121	Material de Consumo	Seguridade	520
000976	4490.30	99	121:	Material de Consumo	Seguridade	520
000979	4490.39	99	121	Outros Serviços de Terceiros - Pessoa Jurídica	Seguridade	520
000980	4490.39	99	121:	Outros Serviços de Terceiros - Pessoa Jurídica	Seguridade	520

10 301 1001 **2032 Bloco de Custeio das Ações e Serviços Públicos de Saúde da Atenção Básica - Recursos F 2.080**

**Objetivo:** Manter com recursos próprios do Município as Ações e Serviços Públicos de Saúde da Atenção Básica, compreendendo a manutenção do PMAQ, NASF, Saúde Bucal, Estratégia da Saúde da Família, Agentes Comunitários de Saúde e outros.

000339	4490.92	99	121	Despesas de Exercícios Anteriores	Seguridade	520
000885	4490.30	99	121	Material de Consumo	Seguridade	520
000886	4490.39	99	121	Outros Serviços de Terceiros - Pessoa Jurídica	Seguridade	520
000888	4590.61	99	121	Aquisição de Imóveis	Seguridade	520

10 301 1001 **2033 Bloco de Custeio das Ações e Serviços Públicos de Saúde da Atenção Básica 1.560**

**Objetivo:** Manter as Ações e Serviços Públicos de Saúde da Atenção Básica, compreendendo a manutenção do PMAQ, NASF, Saúde Bucal, Estratégia da Saúde da Família, Agentes Comunitários de Saúde e outros.

000895	4490.30	99	121:	Material de Consumo	Seguridade	520
000896	4490.39	99	121:	Outros Serviços de Terceiros - Pessoa Jurídica	Seguridade	520
000898	4590.61	99	121:	Aquisição de Imóveis	Seguridade	520

10 302 1001 **2034 Bloco de Custeio das Ações e Serviços Públicos de Saúde da Atenção de Média e Alta Co 1.560**

**Objetivo:** Manter com Recursos Próprios do Município as Ações e Serviços Públicos de Saúde da Atenção de Média e Alta Complexidade Ambulatorial e Hospitalar, compreendendo a manutenção do SAMU, UPA e Outros.

000907	4490.30	99	121	Material de Consumo	Seguridade	520
000908	4490.39	99	121	Outros Serviços de Terceiros - Pessoa Jurídica	Seguridade	520
000911	4590.61	99	121	Aquisição de Imóveis	Seguridade	520

10 302 1001 **2035 Bloco de Custeio das Ações e Serviços Públicos de Saúde da Atenção de Média e Alta Co 1.560**

**Objetivo:** Manter as Ações e Serviços Públicos de Saúde da Atenção de Média e Alta Complexidade Ambulatorial e Hospitalar, compreendendo a manutenção do SAMU, UPA e Outros.

000931	4490.30	99	121:	Material de Consumo	Seguridade	520
000932	4490.39	99	121:	Outros Serviços de Terceiros - Pessoa Jurídica	Seguridade	520
000937	4590.61	99	121:	Aquisição de Imóveis	Seguridade	520



Classificação Institucional Funcional Programática	Esfera	LDO	Orçamento
Elemento de Despesa/Aplicações de Despesas/Fonte de Recursos			

**Exclusões**

**02.080 Secretaria de Assistência e Desenvolvimento Social 2.080**

08 244 2001 **2043 Manutenção da Secretaria de Assistência Social e Desenvolvimento Social 2.080**

**Objetivo:** Manter as atividades administrativas da Secretaria visando desenvolver ações estratégicas organizativas que serão implementadas a partir do incentivo e promoção da qualidade de vida dos beneficiários, promover capacitação dos profissionais , bem como dar apoio a outras redes de solidariedade que vise a inclusão social no município.

000857	4490.30	99	100	Material de Consumo	Seguridade	520
000858	4490.39	99	100	Outros Serviços de Terceiros - Pessoa Jurídica	Seguridade	520
000860	4590.61	99	100	Aquisição de Imóveis	Seguridade	520
001010	4490.93	99	131	Indenizações e Restituições	Seguridade	520



Classificação Institucional Funcional Programática	Esfera	LDO	Orçamento
Elemento de Despesa/Aplicações de Despesas/Fonte de Recursos			

**Exclusões**

**02.090 Fundo Municipal de Assistência Social 1.560**

08 244 1004 2052 **Manutenção de Outros Programas, Projetos, Benefícios e Serviços Socioassistenciais do 1.560**

**Objetivo:** Atender outros programas, projetos, benefícios e serviços socioassistenciais proporcionando recursos e meios para financiamento das ações da política Pública de Assistência Social.

000863	4490.30	99	131	Material de Consumo	Seguridade	520
000864	4490.39	99	131	Outros Serviços de Terceiros - Pessoa Jurídica	Seguridade	520
000866	4590.61	99	131	Aquisição de Imóveis	Seguridade	520



Classificação Institucional Funcional Programática	Elemento de Despesa/Aplicações de Despesas/Fonte de Recursos	Esfera	LDO	Orçamento
--	--	--------	-----	-----------

**Exclusões**

<b>02.100</b>	<b>Secretaria de Obras, Serviços Urbanos e Habitação</b>		<b>761.124</b>	
15 451 1005 <b>1011</b>	<b>Aquisição e Desapropriação de Imóveis</b>		<b>104.000</b>	
	<b>Objetivo:</b> Adquirir e desapropriar imóveis para a abertura de avenidas e construção de prédios			
000633 4590.61 99 100	Aquisição de Imóveis	Fiscal	104.000	
17 512 1005 <b>1012</b>	<b>Construção e Ampliação de Esgotamentos Sanitários</b>		<b>21.684</b>	
	<b>Objetivo:</b> Construir e ampliar esgotamentos sanitários e coleta dos esgotos individual ou coletiva; afastamento rápido e seguro dos esgotos, sejam através de fossas ou sistemas de redes coletoras; tratamento e disposição sanitariamente adequada dos esgotos tratados em várias comunidades.			
000634 4490.51 99 100	Obras e Instalações	Fiscal	21.684	
15 451 1005 <b>1014</b>	<b>Construção de Passagens Molhadas</b>		<b>119.600</b>	
	<b>Objetivo:</b> Construir passagens molhadas nas comunidades, conforme demanda do orçamento participativo.			
000637 4490.51 99 100	Obras e Instalações	Fiscal	15.600	
000638 4490.51 99 1510	Obras e Instalações	Fiscal	104.000	
15 451 1005 <b>1015</b>	<b>Construção, Reforma e/ou Ampliação de Praças Públicas</b>		<b>514.280</b>	
	<b>Objetivo:</b> Construir, reformar e/ou ampliar as praças públicas			
000640 4490.51 99 100	Obras e Instalações	Fiscal	728	
000641 4490.51 99 1510	Obras e Instalações	Fiscal	513.552	
15 452 2001 <b>2058</b>	<b>Manutenção das Atividades da Secretaria de Obras, Serviços Urbanos e Habitação</b>		<b>1.560</b>	
	<b>Objetivo:</b> Manter as atividades da secretaria de obras, serviços urbanos e habitação.			
000797 4490.30 99 100	Material de Consumo	Fiscal	520	
000798 4490.39 99 100	Outros Serviços de Terceiros - Pessoa Jurídica	Fiscal	520	
000998 4490.93 99 1510	Indenizações e Restituições	Fiscal	520	



Classificação Institucional Funcional Programática	Esfera	LDO	Orçamento
Elemento de Despesa/Aplicações de Despesas/Fonte de Recursos			

**Exclusões**

<b>02.110</b>	<b>Secretaria de Agricultura, Meio Ambiente e Recursos Hídricos</b>		<b>32.760</b>
---------------	---	--	---------------

18	542	1003	<b>1018</b>	<b>Construção de Aterro Sanitário</b>		<b>31.200</b>
----	-----	------	-------------	---------------------------------------	--	---------------

**Objetivo:** Construção de aterro sanitário para melhor tratamento do lixo urbano

000671	4490.51	99	100	Obras e Instalações	Fiscal	31.200
--------	---------	----	-----	---------------------	--------	--------

18	541	2001	<b>2060</b>	<b>Manutenção da Secretaria de Agricultura, Meio Ambiente e Recursos Hídricos</b>		<b>1.560</b>
----	-----	------	-------------	---	--	--------------

**Objetivo:** Manter as atividades da Secretaria de Agricultura, Meio Ambiente e Recursos Hídricos.

000804	4490.30	99	100	Material de Consumo	Fiscal	520
--------	---------	----	-----	---------------------	--------	-----

000805	4490.39	99	100	Outros Serviços de Terceiros - Pessoa Jurídica	Fiscal	520
--------	---------	----	-----	--	--------	-----

000999	4490.93	99	151	Indenizações e Restituições	Fiscal	520
--------	---------	----	-----	-----------------------------	--------	-----



Classificação Institucional Funcional Programática	Esfera	LDO	Orçamento
Elemento de Despesa/Aplicações de Despesas/Fonte de Recursos			

**Exclusões**

<b>02.120</b>	<b>Secretaria de Turismo e Juventude</b>		<b>1.560</b>
---------------	--	--	--------------

23	695	2001	<b>2062</b>	<b>Manutenção das Atividades da Secretaria de Turismo e Juventude</b>		<b>1.560</b>
----	-----	------	-------------	---	--	--------------

**Objetivo:** Manter as atividades da Secretaria de Turismo e Juventude.

000711	4490.92	99	100	Despesas de Exercícios Anteriores	Fiscal	520
000811	4490.30	99	100	Material de Consumo	Fiscal	520
000812	4490.39	99	100	Outros Serviços de Terceiros - Pessoa Jurídica	Fiscal	520





Classificação Institucional Funcional Programática	Esfera	LDO	Orçamento
Elemento de Despesa/Aplicações de Despesas/Fonte de Recursos			

**Exclusões**

**02.130 Secretaria de Transporte e Desenvolvimento Urbano 2.080**

26 782 2001 **2063 Manutenção da Secretaria de Transporte e Desenvolvimento Urbano 2.080**

**Objetivo:** Manter as atividades da Secretaria de Transporte e Desenvolvimento Urbano

000729	4490.92	99	100	Despesas de Exercícios Anteriores	Fiscal	520
000816	4490.30	99	100	Material de Consumo	Fiscal	520
000817	4490.39	99	100	Outros Serviços de Terceiros - Pessoa Jurídica	Fiscal	520
000818	4490.61	99	100	Aquisição de Imóveis	Fiscal	520



# Prefeitura Municipal de Natuba

Secretaria de Finanças

Departamento de Contabilidade - Orçamento-Programa de 2020 - R\$ 1,00

Modificações das Despesas de Capital da LDO

458

Exercício: 2020

Classificação Institucional Funcional Programática	Esfera	LDO	Orçamento
Elemento de Despesa/Aplicações de Despesas/Fonte de Recursos			

## Exclusões

<b>02.140</b>	<b>Secretaria de Esporte e Cultura</b>	<b>2.600</b>
---------------	--	--------------

13	392	2001	<b>2065</b>	<b>Manutenção das Atividades da Secretaria de Esporte e Cultura</b>	<b>2.600</b>
----	-----	------	-------------	---	--------------

**Objetivo:** Manter as atividades administrativas da Secretaria de Esporte e Cultura.


000754	4490.92	99	100	Despesas de Exercícios Anteriores	Fiscal	520
000822	4490.30	99	100	Material de Consumo	Fiscal	520
000823	4490.39	99	100	Outros Serviços de Terceiros - Pessoa Jurídica	Fiscal	520
000824	4490.61	99	100	Aquisição de Imóveis	Fiscal	520
001000	4490.93	99	151	Indenizações e Restituições	Fiscal	520

<b>Total Exclusões</b>	<b>1.063.244</b>
------------------------	------------------

**LDO antes das alterações ( A ): 7.801.077**

**Total das Alterações ( B ): -4.853.077**

**LDO depois das alterações ( C = A + B ): 2.948.000**

  
CLAIR LEIFÃO MARTINS  
Contadora  
CRC-PB 4.395/O-7

ROSINALVA VICENTE  
PATRICIO DA SILVA  
Secretária de Finanças

JANETE SANTOS SOUSA DA  
SILVA  
Prefeita

**Prefeitura Municipal de Natuba**

Secretaria de Finanças

Departamento de Contabilidade - Orçamento-Programa de 2020 - R\$ 1,00

Modificações de Programas e Ações Governamentais da LDO

459

R\$ 1,00

Cód. Unidade	Descrição da Unidade	2020	
		LDO	Orçamento
<b>Alterações</b>		<b>30.501.090</b>	<b>27.566.500</b>
<b>01.010 Câmara Municipal</b>		<b>1.384.916</b>	<b>1.407.800</b>
<b>2002 Programa de Apoio Administrativo do Poder Legislativo</b>			
1001	Aquisição de Veículo	43.680	42.000
2001	Manutenção das Atividades da Câmara Municipal de Natuba	1.341.236	1.365.800
<b>02.010 Secretaria do Governo Municipal</b>		<b>493.480</b>	<b>436.200</b>
<b>2001 Gestão Inovadora</b>			
2002	Manutenção das Atividades da Secretaria do Governo Municipal	437.840	398.200
2003	Contribuição às Entidades Municipalistas	16.640	20.000
2004	Manutenção do Programa Município Empreendedor	23.920	8.500
2005	Manutenção do Conselho de Políticas para Mulheres	2.080	2.000
2006	Manutenção da Política Municipal da Mulher	13.000	7.500
<b>02.020 Secretaria de Administração</b>		<b>1.702.906</b>	<b>1.611.000</b>
<b>2001 Gestão Inovadora</b>			
2007	Manutenção das Atividades da Secretaria de Administração	1.702.906	1.611.000
<b>02.030 Secretaria de Finanças</b>		<b>1.541.795</b>	<b>1.373.983</b>
<b>0001 Gestão de Encargos Especiais</b>			
0001	Pagamentos de Ações Judiciais	152.360	182.000
0002	Encargos da Dívida Contratada	1.040	28.500
0003	Amortização e Encargos com a Dívida do INSS	624.520	585.500
0004	Contribuição ao PASEP	236.600	111.500
<b>2001 Gestão Inovadora</b>			
2008	Manutenção das Atividades da Secretaria de Finanças	527.275	466.483
<b>02.040 Secretaria Distrital Municipal</b>		<b>99.840</b>	<b>94.000</b>
<b>2001 Gestão Inovadora</b>			
2009	Manutenção das Atividades da Secretaria Distrital Municipal	99.840	94.000
<b>02.050 Secretaria da Educação</b>		<b>10.194.903</b>	<b>10.272.898</b>
<b>1002 Educação de Qualidade para Todos</b>			
1002	Construção, Ampliação e/ou Reforma de Unidades Escolares	322.400	102.000
1004	Construção e Implantação de Creche da Educação Infantil no Município	161.200	102.000
2010	Manutenção da Educação Infantil e Creche - MDE	21.840	20.500
2011	Manutenção do FUNDEB - 60% magistério	4.964.263	4.982.020
2012	Manutenção do FUNDEB - 40% outros	2.671.729	2.886.130
2013	Manutenção do Programa Dinheiro Direto na Escola - PDDE	5.200	5.000
2014	Manutenção da Educação de Jovens e Adultos - MDE	13.312	11.000
2016	Manutenção do Programa Nacional de Alimentação Escolar - FUNDAMENTAL	224.692	170.854
2017	Manutenção do Transporte Escolar- ENSINO FUNDAMENTAL	179.088	159.987
2018	Manutenção do Desenvolvimento do Ensino - MDE	919.974	1.205.147
2019	Manutenção do Programa Nacional de Alimentação Escolar - CRECHE	55.952	55.070
2020	Manutenção do Salário Educação - QSE	251.160	327.600
2021	Manutenção da Educação de Jovens e Adultos - FUNDEB 40%	6.657	7.000
2022	Manutenção da Educação de Jovens e Adultos - FUNDEB 60%	5.720	4.500
2023	Manutenção da Educação Infantil e Creche - FUNDEB 40%	10.920	6.500
2024	Manutenção da Educação Infantil e Creche - FUNDEB 60%	24.440	7.000
2025	Manutenção do Programa Nacional de Alimentação Escolar - PRE-ESCOLA	35.516	30.180
2026	Manutenção das Atividades do Transporte Escolar- ENSINO MÉDIO	18.408	16.330
2027	Manutenção das Atividades do Transporte Escolar - ENSINO INFANTIL	14.352	12.652
2028	Manutenção do Programa Nacional de Alimentação Escolar - EJA	37.440	42.726
2029	Manutenção do Programa Nacional de Alimentação Escolar - AEE	1.040	1.030
2030	Manutenção de Outros Programas do FNDE	149.240	45.500
<b>2001 Gestão Inovadora</b>			
2015	Manutenção da Secretaria de Educação	100.360	72.172
<b>02.060 Secretaria de Saúde</b>		<b>3.812.645</b>	<b>1.807.291</b>
<b>1001 A Saúde que Temos e a Saúde que Queremos</b>			
1005	Construção, Ampliação e/ou Implantação de Abastecimento D'água	582.400	205.000
1006	Melhoria Habitacional	322.400	105.000
1007	Ações de Saneamento Básico	525.200	205.000
<b>2001 Gestão Inovadora</b>			
2031	Manutenção das Atividades da Secretaria de Saúde	2.382.645	1.292.291
<b>02.070 Fundo Municipal de Saúde</b>		<b>3.945.552</b>	<b>4.760.594</b>

**Prefeitura Municipal de Natuba**

Secretaria de Finanças

Departamento de Contabilidade - Orçamento-Programa de 2020 - R\$ 1,00

Modificações de Programas e Ações Governamentais da LDO

460

R\$ 1,00

Cód. Unidade	Descrição da Unidade	2020	
		LDO	Orçamento
<b>Alterações</b>		<b>30.501.090</b>	<b>27.566.500</b>
<b>02.070</b>	<b>Fundo Municipal de Saúde</b>	<b>3.945.552</b>	<b>4.760.594</b>
<b>1001</b>	<b>A Saúde que Temos e a Saúde que Queremos</b>		
1008	Bloco de Investimento da Rede de Serviços Públicos da Atenção Básica	526.760	311.000
1009	Bloco de Investimento na Rede de Serviços Públicos de Saúde da Atenção de Média e Alta	219.960	106.000
2032	Bloco de Custeio das Ações e Serviços Públicos de Saúde da Atenção Básica - Recursos Próprios	264.680	124.000
2033	Bloco de Custeio das Ações e Serviços Públicos de Saúde da Atenção Básica	2.125.552	2.197.630
2034	Bloco de Custeio das Ações e Serviços Públicos de Saúde da Atenção de Média e Alta	44.200	1.276.929
2035	Bloco de Custeio das Ações e Serviços Públicos de Saúde da Atenção de Média e Alta	590.200	483.000
2036	Bloco de Custeio das Ações e Serviços Públicos de Saúde da Assistência Farmacêutica	73.840	141.500
2037	Bloco de Custeio das Ações e Serviços Públicos de Saúde da Vigilância em Saúde - Recursos	7.280	25.000
2038	Bloco de Custeio das Ações e Serviços Públicos de Saúde da Vigilância em Saúde	93.080	95.535
<b>02.080</b>	<b>Secretaria de Assistência e Desenvolvimento Social</b>	<b>576.056</b>	<b>609.700</b>
<b>1004</b>	<b>Qualidade de Gestão com Mudança Social</b>		
2044	Manutenção do Conselho Tutelar	69.472	74.500
2045	Manutenção dos Conselhos do Município de Natuba	4.160	3.500
2046	Manutenção de Benefícios Eventuais	67.600	140.000
2047	Manutenção do Fundo Municipal dos Direitos da Criança e do Adolescente - FMDCA	3.120	3.000
<b>2001</b>	<b>Gestão Inovadora</b>		
2043	Manutenção da Secretaria de Assistência Social e Desenvolvimento Social	431.704	388.700
<b>02.090</b>	<b>Fundo Municipal de Assistência Social</b>	<b>1.483.248</b>	<b>954.862</b>
<b>1004</b>	<b>Qualidade de Gestão com Mudança Social</b>		
1010	Estruturação da Rede de Serviços Socioassistenciais de Proteção Social Básica - CRAS, CREAS e	858.000	300.000
2048	Fundo Municipal de Assistência Social/FMAS - Cofinanciamento Municipal dos Serviços,	39.520	85.000
2049	Bloco da Proteção Social Básica	262.080	249.600
2050	Programa de Acompanhamento e Monitoramento do Acesso e Permanência na Escola das	2.600	2.500
2051	Bloco de Financiamento da Gestão do Programa Bolsa Família e Cadastro Único - IGD PBF	52.728	54.450
2052	Manutenção de Outros Programas, Projetos, Benefícios e Serviços Socioassistenciais do FNAS	45.760	14.000
2053	Bloco da Proteção Social Especial de Média e Alta Complexidade	81.120	78.000
2054	Fortalecimento do Controle Social - Manutenção do Conselho Municipal de Assistência	3.640	3.500
2055	Fundo Estadual de Assistência Social/FEAS - Cofinanciamento Estadual dos Serviços	39.520	38.000
2056	Bloco de Financiamento da Gestão Descentralizada do SUAS - IGD SUAS	21.320	8.000
2057	Programa Primeira Infância no SUAS - Programa Criança Feliz	67.600	112.812
2067	Manutenção da Vigilância Socioassistencial	9.360	9.000
<b>02.100</b>	<b>Secretaria de Obras, Serviços Urbanos e Habitação</b>	<b>2.495.881</b>	<b>1.833.300</b>
<b>1005</b>	<b>Cidade Limpa Desejo de Todos</b>		
1013	Implantação, Ampliação e/ou Melhoria de Obras de Infra-Estrutura Urbana	1.130.153	305.000
2059	Recuperação de Estradas Vicinais	102.960	25.500
<b>2001</b>	<b>Gestão Inovadora</b>		
2058	Manutenção das Atividades da Secretaria de Obras, Serviços Urbanos e Habitação	1.262.768	1.502.800
<b>02.110</b>	<b>Secretaria de Agricultura, Meio Ambiente e Recursos Hídricos</b>	<b>1.599.000</b>	<b>1.190.000</b>
<b>1003</b>	<b>Desenvolvimento da Agricultura Sustentável e Bem Estar Socioambiental</b>		
1016	Construção e Ampliação do Sistema de Abastecimento D'água	644.800	155.000
1017	Aquisição de Equipamentos e Implementos Agrícolas	228.800	105.000
2061	Manutenção das Atividades de Apoio ao Pequeno Produtor Rural	19.240	8.500
<b>2001</b>	<b>Gestão Inovadora</b>		
2060	Manutenção da Secretaria de Agricultura, Meio Ambiente e Recursos Hídricos	706.160	921.500
<b>02.120</b>	<b>Secretaria de Turismo e Juventude</b>	<b>172.432</b>	<b>186.000</b>
<b>2001</b>	<b>Gestão Inovadora</b>		
2062	Manutenção das Atividades da Secretaria de Turismo e Juventude	172.432	186.000
<b>02.130</b>	<b>Secretaria de Transporte e Desenvolvimento Urbano</b>	<b>137.800</b>	<b>128.200</b>
<b>2001</b>	<b>Gestão Inovadora</b>		
2063	Manutenção da Secretaria de Transporte e Desenvolvimento Urbano	137.800	128.200
<b>02.140</b>	<b>Secretaria de Esporte e Cultura</b>	<b>860.636</b>	<b>900.672</b>
<b>1005</b>	<b>Cidade Limpa Desejo de Todos</b>		
1019	Implantação, Ampliação ou Melhoria de Obras de Infra-Estrutura Esportiva	210.080	51.000
2064	Promoção de Festas Regionais	25.480	135.500
2066	Implantação e Desenvolvimento do Programa Segundo Tempo	115.440	33.500
<b>2001</b>	<b>Gestão Inovadora</b>		
2065	Manutenção das Atividades da Secretaria de Esporte e Cultura	509.636	680.672
<b>Parcial do Tipo de Modificação:</b>		<b>30.501.090</b>	<b>27.566.500</b>

**Prefeitura Municipal de Natuba**

Secretaria de Finanças

Departamento de Contabilidade - Orçamento-Programa de 2020 - R\$ 1,00


Modificações de Programas e Ações Governamentais da LDO

461

R\$ 1,00

Cód. Unidade	Descrição da Unidade	2020	
		LDO	Orçamento
<b>Exclusões</b>		<b>1.003.964</b>	
<b>02.050</b>	<b>Secretaria da Educação</b>	<b>213.200</b>	
<b>1002</b>	<b>Educação de Qualidade para Todos</b>		
1003	Aquisição de Transporte Escolar	213.200	
<b>02.100</b>	<b>Secretaria de Obras, Serviços Urbanos e Habitação</b>	<b>759.564</b>	
<b>1005</b>	<b>Cidade Limpa Desejo de Todos</b>		
1011	Aquisição e Desapropriação de Imóveis	104.000	
1012	Construção e Ampliação de Esgotamentos Sanitários	21.684	
1014	Construção de Passagens Molhadas	119.600	
1015	Construção, Reforma e/ou Ampliação de Praças Públicas	514.280	
<b>02.110</b>	<b>Secretaria de Agricultura, Meio Ambiente e Recursos Hídricos</b>	<b>31.200</b>	
<b>1003</b>	<b>Desenvolvimento da Agricultura Sustentável e Bem Estar Socioambiental</b>		
1018	Construção de Aterro Sanitário	31.200	
<b>Parcial do Tipo de Modificação:</b>		<b>1.003.964</b>	

**LDO antes das alterações ( A ): 31.733.854****Total das Alterações ( B ): -3.938.554****LDO depois das alterações ( C = A + B ): 27.795.300**

  
 CLAIR LEIFÃO MARTINS  
 Contadora  
 CRC-PB 4.395/O-7

\_\_\_\_\_  
 ROSINALVA VICENTE  
 PATRICIO DA SILVA  
 Secretária de Finanças

\_\_\_\_\_  
 JANETE SANTOS SOUSA DA  
 SILVA  
 Prefeita



# Prefeitura Municipal de Natuba

Secretaria de Finanças

Departamento de Contabilidade - Orçamento-Programa de 2020 - R\$ 1,00

Demonstrativo I - Metas Anuais (LDO - Lei de Diretrizes Orçamentárias) - Modificações

AMF - Tabela 1 (LRF, art. 4º § 1)


R\$ 1,00

ESPECIFICAÇÃO	2020				2021				2022			
	Valor Corrente (a)	Valor Constante	% PIB (a / PIB) x 100	% RCL (a / RCL) x 100	Valor Corrente (b)	Valor Constante	% PIB (b / PIB) x 100	% RCL (b / RCL) x 100	Valor Corrente (c)	Valor Constante	% PIB (c / PIB) x 100	% RCL (c / RCL) x 100
Receita Total	27.795.300	26.726.250	377.977,073	110	28.837.624	26.726.250	392.151,213	110	29.879.948	26.690.440	406.325,353	110
Receitas Primárias (I)	27.730.996	26.664.419	377.102,629	110	28.770.908	26.664.419	391.243,977	110	29.810.821	26.628.692	405.385,326	109
Despesa Total	27.795.300	26.726.250	377.977,073	110	28.837.624	26.726.250	392.151,213	110	28.837.624	25.759.378	392.151,213	106
Despesas Primárias (II)	27.097.800	26.055.577	368.492,052	107	28.113.968	26.055.577	382.310,504	107	28.113.968	25.112.968	382.310,504	103
Resultado Primário (III) = (I - II)	633.196	608.842	8.610,577	3	656.941	608.842	8.933,474	3	1.696.853	1.515.724	23.074,822	6
Resultado Nominal	-399.039	-383.691	-5.426,364	-2	-389.063	-360.577	-5.290,705	-1	-403.652	-360.565	-5.489,106	-1
Dívida Pública Consolidada	9.858.315	9.479.149	134.059,248	39	10.228.002	9.479.149	139.086,469	39	10.611.552	9.478.831	144.302,212	39
Dívida Consolidada Líquida	-516.687	-496.815	-7.026,221	-2	-536.063	-496.815	-7.289,704	-2	-556.165	-496.798	-7.563,068	-2

Receitas Primárias Advindas de PPP (IV)	0	0	0,000	0	0	0	0,000	0	0	0	0,000	0
Despesas Primárias Geradas por PPP (V)	0	0	0,000	0	0	0	0,000	0	0	0	0,000	0
Impacto do Saldo das PPP (VI) = (IV - V)	0	0	0,000	0	0	0	0,000	0	0	0	0,000	0

VARIÁVEIS	2020	2021	2022
PIB Real (Crescimento % anual)	2,80	2,50	2,50
Taxa real de juros implícito sobre a dívida líquida do Governo (média % anual)	8,00	8,00	8,00
Câmbio (R\$ / US\$ - Final do Ano)	3,75	3,80	3,85
Inflação Média (% anual) projetada com base em índice oficial de inflação	4,00	3,75	3,75
Projeção do PIB do Estado - R\$ milhares	7.353,70	7.353,70	7.353,70
Receita Corrente Líquida - RCL	25.799.300	26.241.763	27.225.823

FONTE: Sistema PublicSoft Contabilidade - Secretaria de Finanças - em 3 de outubro de 2019 as 10:40:29

  
**CLAIR LEFFÃO MARTINS**  
 Contadora  
 CRC-PB 4.395/O-7

**ROSINALVA VICENTE**  
**PATRICIO DA SILVA**  
 Secretária de Finanças

**JANETE SANTOS SOUSA DA SILVA**  
 Prefeita



LEI Nº 641/2019

**Dispõe sobre as modificações de Programas e Ações Governamentais do Plano Plurianual do Município de NATUBA, para o período de 2018 a 2021, e dá outras providências.**

**A PREFEITA CONSTITUCIONAL DO MUNICÍPIO DE NATUBA**, sua Excelência a Senhora Janete Santos Sousa da Silva, no uso das atribuições legais que lhe são conferidas pelo § 2º, do artigo 165 da Constituição Federal e consonância com a Lei Complementar nº 101, de 04 de Maio de 2000 (Lei Responsabilidade Fiscal) e a Lei nº 4.320, de 17 de Março de 1964, no uso de suas atribuições legais, faço saber que, a Câmara Municipal de Vereadores aprovou e eu sanciono a seguinte Lei:

Artigo 1.º - Fica o Poder Executivo autorizado a modificar o Plano Plurianual relativo ao período de 2018 a 2021, cujo procedimento administrativo, não acarretam aumento de despesa no orçamento dos exercícios vindouros por representar mera compensação de recursos (Criação, anulação e alteração), com perfeita adequação com a Lei de Diretrizes Orçamentárias e compatibilidade com o PPA e a LOA.

Artigo 2.º - As modificações Necessárias dos Programas e Ações Governamentais constam no relatório anexado a esta Lei.

Artigo 3.º - Esta Lei entra em vigor na data de sua publicação, revogadas as disposições em contrário.

Gabinete da Prefeita do Município de Natuba PB, 04 de dezembro de 2019.

  
JANETE SANTOS SOUSA DA SILVA  
**PREFEITA**

prefeitura @natuba.pb.gov.br

Rua Eptácio Pessoa, nº 209 Centro, Natuba/PB  
CNPJ: 09.072.448/0001-95 Fone/Fax: (83) 3397-1042



# Prefeitura Municipal de Natuba

Secretaria de Finanças

Departamento de Contabilidade - Orçamento-Programa de 2020 - R\$ 1,00

Modificações da Receita do PPA

464

R\$ 1,00

Cód. Receita	Descrição da Receita	2020	
		PPA	Orçamento
<b>Criação</b>			
<b>1.0.0.0.0.0.0.00</b>	<b>Receita Correntes</b>		28.754.780
1.1.0.0.0.0.0.0.00	Receita Tributária		599.800
1.1.1.0.0.0.0.0.00	Impostos		595.800
1.1.1.3.0.0.0.0.00	Impostos sobre a Produção e a Circulação		402.000
1.1.1.3.03.0.0.00	Imposto sobre a Renda - Retido na Fonte		402.000
1.1.1.3.03.1.1.00	Imposto sobre a Renda - Retido na Fonte - Trabalho		400.000
1.1.1.3.03.4.1.00	Imposto sobre a Renda - Retido na Fonte - Outros Rendimentos		2.000
1.1.1.8.0.0.0.0.00	Impostos Específicos de Estados, DF e Municípios		193.800
1.1.1.8.01.0.0.00	Impostos sobre o Patrimônio para Estados/DF/Municípios		13.800
1.1.1.8.01.1.1.00	Imposto sobre a Propriedade Predial e Territorial Urbana <input type="checkbox"/> IPTU		8.800
1.1.1.8.01.4.1.00	Imposto sobre Transmissão <input type="checkbox"/> Inter Vivos <input type="checkbox"/> de Bens Imóveis e de Direitos Reais sobre Imóveis <input type="checkbox"/> ITBI		5.000
1.1.1.8.02.0.0.00	Impostos sobre a Produção, Circulação de Mercadorias e Serviços		180.000
1.1.1.8.02.3.1.01	Imposto sobre Serviços de Qualquer Natureza		180.000
1.1.2.0.0.0.0.0.00	Taxas		4.000
1.1.2.1.01.0.0.00	Taxas de Inspeção, Controle e Fiscalização		500
1.1.2.1.01.1.1.00	Taxas de Inspeção, Controle e Fiscalização		500
1.1.2.1.02.0.0.00	Taxa de Fiscalização das Telecomunicações		1.000
1.1.2.1.02.2.1.00	Taxa de Fiscalização de Funcionamento - TFF		500
1.1.2.1.02.2.1.01	Taxa de Autorização de Funcionamento de Transporte		500
1.1.2.2.0.0.0.0.00	Taxas pela Prestação de Serviços		2.500
1.1.2.2.01.0.0.00	Taxas pela Prestação de Serviços		2.500
1.1.2.2.01.1.1.00	Taxas pela Prestação de Serviços		500
1.1.2.2.01.1.1.01	Taxa de Utilização de Área de Domínio Público		1.000
1.1.2.2.01.1.1.02	Taxa de Cemitérios		500
1.1.2.2.01.1.1.03	Outras Taxas Pela Prestação de Serviços		500
1.3.0.0.0.0.0.0.00	Receita Patrimonial		64.304
1.3.2.0.0.0.0.0.00	Receitas de Valores Mobiliários		64.304
1.3.2.1.0.0.0.0.00	Juros e Correções Monetárias		64.304
1.3.2.1.00.1.1.00	Remuneração de Depósitos Bancários <input type="checkbox"/> FUNDEB		2.000
1.3.2.1.00.1.1.01	Receita de Rem. de Depósitos Bancários de Recursos Vinculados <input type="checkbox"/> Fundo de Saúde		24.330
1.3.2.1.00.1.1.03	Receita de Remuneração de Outros Depósitos Bancários de Recursos Vinculados		35.000
1.3.2.1.00.1.1.04	Remuneração de Outros Depósitos de Recursos não Vinculados		2.974
1.7.0.0.0.0.0.0.00	Transferências Correntes		28.078.176
1.7.1.0.0.0.0.0.00	Transferências Intragovernamentais		19.129.288
1.7.1.8.0.0.0.0.00	Transferências da União - Específicas de Estados, DF e Municípios		19.129.288
1.7.1.8.01.0.0.00	Participação na Receita da União		13.886.100
1.7.1.8.01.2.1.00	Cota-Parte do Fundo de Participação dos Municípios - Cota Mensal <input type="checkbox"/> FPM		12.965.500
1.7.1.8.01.3.1.00	Cota-Parte do Fundo de Participação dos Municípios <input type="checkbox"/> 1% Cota entregue no mês de dezembro		450.000
1.7.1.8.01.4.1.00	Cota-Parte do Fundo de Participação dos Municípios - 1% Cota entregue no mês de julho <input type="checkbox"/> Principal		470.000
1.7.1.8.01.5.1.00	Cota-Parte do Imposto Sobre a Propriedade Territorial Rural <input type="checkbox"/> ITR		600
1.7.1.8.02.0.0.00	Transferência da Compensação Financeira pela Exploração de Recursos Naturais		176.500
1.7.1.8.02.6.1.00	Cota-Parte do Fundo Especial do Petróleo <input type="checkbox"/> FEP		176.000
1.7.1.8.02.9.1.00	Outras Transferências decorrentes de Compensação Financeira pela Exploração de Recursos Naturais <input type="checkbox"/> FEX/CEX		500
1.7.1.8.03.0.0.00	Transferência de Recursos do Sistema Único de Saúde <input type="checkbox"/> SUS <input type="checkbox"/> Repasses Fundo a Fundo o Bloco Custeio das Ações e Serviços Públicos de Saúde		2.747.835
1.7.1.8.03.1.1.01	PAB - FIXO		292.740
1.7.1.8.03.1.1.02	Agentes Comunitários de Saúde - ACS		422.000
1.7.1.8.03.1.1.03	Saúde da Família <input type="checkbox"/> SF		641.700
1.7.1.8.03.1.1.04	Saúde Bucal <input type="checkbox"/> SB		250.560
1.7.1.8.03.1.1.05	Núcleo de Apoio a Saúde da Família - NASF		144.000
1.7.1.8.03.2.1.00	Serviço de Atendimento Móvel de Urgência <input type="checkbox"/> SAMU		157.500
1.7.1.8.03.2.1.01	Teto Municipal da Média e Alta Complexidade Ambulatorial e Hospitalar		250.500
1.7.1.8.03.3.1.00	Vigilância Sanitária		12.000
1.7.1.8.03.3.1.01	Piso Fixo de Vigilância e Promoção da Saúde - PFVPS		83.535





# Prefeitura Municipal de Natuba

Secretaria de Finanças

Departamento de Contabilidade - Orçamento-Programa de 2020 - R\$ 1,00

Modificações da Receita do PPA

465

R\$ 1,00

Cód. Receita	Descrição da Receita	2020	
		PPA	Orçamento
<b>Criação</b>			
1.7.1.8.03.4.1.00	Transferência de Recursos do SUS <input type="checkbox"/> Assistência Farmacêutica		71.000
1.7.1.8.03.9.1.00	Outros Programas Financiados por Transferências Fundo a Fundo <input type="checkbox"/> SUS		422.300
1.7.1.8.05.0.0.00	Transferências de Recursos do Fundo Nacional do Desenvolvimento da Educação <input type="checkbox"/> FNDE		815.229
1.7.1.8.05.1.1.00	Transferências do Salário-Educação		327.600
1.7.1.8.05.2.1.00	Transferências Diretas do FNDE referentes ao Programa Dinheiro Direto na Escola <input type="checkbox"/> P DDE I		5.000
1.7.1.8.05.3.1.00	Transferências Diretas do FNDE referentes ao Programa Nacional de Alimentação Escolar <input type="checkbox"/> PNAE		297.360
1.7.1.8.05.4.1.00	Transferências Diretas do FNDE referentes ao Programa Nacional de Apoio ao Transporte do Escolar <input type="checkbox"/> PNATE		135.269
1.7.1.8.05.9.1.02	Outras Programas do FNDE		50.000
1.7.1.8.06.0.0.00	Transferência Financeira do ICMS <input type="checkbox"/> Desoneração <input type="checkbox"/> L.C. Nº 87/96		1.000
1.7.1.8.06.1.1.00	Transferência Financeira do ICMS <input type="checkbox"/> Desoneração <input type="checkbox"/> L.C. Nº 87/96		1.000
1.7.1.8.09.0.0.00	Transferências de Recursos de Complementação da União ao Fundo de Manutenção e Desenvolvimento da Educação Básica e de Valorização dos Profissionais da Educação <input type="checkbox"/> FUNDEB		945.762
1.7.1.8.09.1.1.00	Transferências de Recursos da Complementação da União ao Fundo de Manutenção e Desenvolvimento da Educação Básica e de Valorização dos Profissionais da Educação <input type="checkbox"/> FUNDEB		945.762
1.7.1.8.10.0.0.00	Transferências de Convênios da União e de Suas Entidades		30.500
1.7.1.8.10.9.1.00	Outras Transferências de Convênios da União <input type="checkbox"/> Esportes		30.500
1.7.1.8.12.0.0.00	Transferências de Recursos do Fundo Nacional de Assistência Social <input type="checkbox"/> FNAS		526.362
1.7.1.8.12.1.1.01	Piso Básico Fixo-PAIF		72.000
1.7.1.8.12.1.1.02	Serviços de Fortalecimento de Vínculos - SCFV		177.600
1.7.1.8.12.1.1.03	Índice de Gestão Descentralizada - IGDBF		57.950
1.7.1.8.12.1.1.04	Piso Fixo de Média Complexidade - CREAS		78.000
1.7.1.8.12.1.1.05	IGD SUAS		8.000
1.7.1.8.12.1.1.06	Programa Primeira Infância no SUAS - Criança Feliz		112.812
1.7.1.8.12.1.1.07	Outras Transferências de Recursos do FNAS		20.000
1.7.2.0.00.0.0.00	Transferências Intergovernamentais		2.003.500
1.7.2.8.00.0.0.00	Transferências dos Estados - Específicas de Estados, DF e Municípios		2.003.500
1.7.2.8.01.0.0.00	Participação na Receita dos Estados		1.824.300
1.7.2.8.01.1.1.00	Cota-Parte do ICMS		1.741.500
1.7.2.8.01.2.1.00	Cota-Parte do IPVA		68.300
1.7.2.8.01.3.1.00	Cota-Parte do IPI		500
1.7.2.8.01.4.1.00	Cota-Parte da Contribuição de Intervenção no Domínio Econômico <input type="checkbox"/> CIDE		14.000
1.7.2.8.03.0.0.00	Transferência de Recursos do Estado para Programas de Saúde <input type="checkbox"/> Repasse Fundo a Fundo		100.000
1.7.2.8.03.1.1.00	Transferência de Recursos do Estado para Programas de Saúde <input type="checkbox"/> Repasse Fundo a Fundo		100.000
1.7.2.8.07.0.0.00	Transferências de Estados destinadas à Assistência Social		38.000
1.7.2.8.07.1.1.00	Transferências de Estados destinadas à Assistência Social		38.000
1.7.2.8.10.0.0.00	Transferência de Convênios dos Estados e do Distrito Federal e de Suas Entidades		41.200
1.7.2.8.10.2.1.00	Transferências de Convênio dos Estados Destinadas a Programas de Educação		41.200
1.7.5.0.00.0.0.00	Transferências de Outras Instituições Públicas		6.945.388
1.7.5.8.00.0.0.00	Transferências de Outras Instituições Públicas - Específicas de Estados, DF e Municípios		6.945.388
1.7.5.8.01.0.0.00	Transferências de Recursos do Fundo de Manutenção e Desenvolvimento da Educação Básica e de Valorização dos Profissionais da Educação <input type="checkbox"/> FUNDEB		6.945.388
1.7.5.8.01.1.1.00	Transferências de Recursos do Fundo de Manutenção e Desenvolvimento da Educação Básica e de Valorização dos Profissionais da Educação <input type="checkbox"/> FUNDEB		6.945.388
1.9.0.0.00.0.0.00	Outras Receitas Correntes		12.500
1.9.2.0.00.0.0.00	Indenizações e Restituições		12.000
1.9.2.2.00.0.0.00	Restituições		12.000
1.9.2.2.99.0.0.00	Outras Restituições		12.000
1.9.2.2.99.1.1.00	Outras Restituições		12.000
1.9.9.0.00.0.0.00	Receitas Diversas		500
1.9.9.0.99.0.0.00	Outras Receitas		500
1.9.9.0.99.1.1.01	Outras Receitas		500
<b>2.0.0.0.00.0.0.00</b>	<b>Receitas de Capital</b>		<b>1.996.000</b>

**Prefeitura Municipal de Natuba**

Secretaria de Finanças

Departamento de Contabilidade - Orçamento-Programa de 2020 - R\$ 1,00

Modificações da Receita do PPA

466

R\$ 1,00

Cód. Receita	Descrição da Receita	2020	
		PPA	Orçamento
<b>Criação</b>			
2.2.0.0.00.0.0.00	Alienação de Bens		2.000
2.2.1.0.00.0.0.00	Alienação de Bens Móveis		2.000
2.2.1.3.00.0.0.00	Alienação de Bens Móveis e Semoventes		2.000
2.2.1.3.00.1.1.00	Alienação de Bens Móveis e Semoventes		2.000
2.4.0.0.00.0.0.00	Transferências de Capital		1.994.000
2.4.1.0.00.0.0.00	Transferências da União e de suas Entidades		1.994.000
2.4.1.8.00.0.0.00	Transferências da União - Específicas de Estados, DF e Municípios		1.994.000
2.4.1.8.04.0.0.00	Transferências de Recursos do Sistema Único de Saúde <input type="checkbox"/> SUS - Bloco Investimentos na Rede de Serviços Públicos de Saúde		400.000
2.4.1.8.04.1.1.00	Transferências de Recursos do Sistema Único de Saúde <input type="checkbox"/> SUS destinados à Atenção Básica		300.000
2.4.1.8.04.2.1.00	Transferências de Recursos do Sistema Único de Saúde <input type="checkbox"/> SUS destinados à Atenção de Média e Alta Complexidade Ambulatorial e Hospitalar		100.000
2.4.1.8.05.0.0.00	Transferências de Recursos Destinados a Programas de Educação		200.000
2.4.1.8.05.9.1.00	Transferências de Recursos Destinados a Programas de Educação		200.000
2.4.1.8.10.0.0.00	Transferência de Convênios da União e de suas Entidades		1.264.000
2.4.1.8.10.1.1.01	Transferências de Convênio da União - FUNASA		502.000
2.4.1.8.10.9.1.00	Transferências de Convênios da União <input type="checkbox"/> Turismo		300.500
2.4.1.8.10.9.1.01	Transferências de Convênio da União - Ministério da Cidadania		50.000
2.4.1.8.10.9.1.02	Transferências de Convênio da União - Ministério do Desenvolvimento Regional		150.000
2.4.1.8.10.9.1.03	Transferências de Convênio da União - Ministério da Agricultura, Pecuária e Abastecimento		100.500
2.4.1.8.10.9.1.04	Transferências de Convênio da União para os Programas da Assistência Social		161.000
2.4.1.8.12.0.0.00	Transferências de Recursos do Fundo Nacional de Assistência Social <input type="checkbox"/> FNAS		130.000
2.4.1.8.12.1.1.00	Transferências de Recursos do Fundo Nacional de Assistência Social <input type="checkbox"/> FNAS		130.000
<b>9.0.0.0.00.0.0.00</b>	<b>Receitas Correntes</b>		<b>2.955.480</b>
9.7.0.0.00.0.0.00	Transferências Correntes		2.955.480
9.7.1.0.00.0.0.00	Transferências da União e de suas Entidades		2.593.420
9.7.1.8.00.0.0.00	Transferências da União - Específicas de Estados, DF e Municípios		2.593.420
9.7.1.8.01.0.0.00	Participação na Receita da União		2.593.220
9.7.1.8.01.2.1.00	Dedução de Receita para Formação do FUNDEB <input type="checkbox"/> FPM		2.593.100
9.7.1.8.01.5.1.00	Dedução de Receita para Formação do FUNDEB <input type="checkbox"/> ITR		120
9.7.1.8.06.0.0.00	Transferência Financeira do ICMS <input type="checkbox"/> Desoneração <input type="checkbox"/> L.C. Nº 87/96		200
9.7.1.8.06.1.1.00	Dedução de Receita para a Formação do FUNDEB <input type="checkbox"/> ICMS Desoneração <input type="checkbox"/> Lei 87/96		200
9.7.2.0.00.0.0.00	Transferências dos Estados e do Distrito Federal e de suas Entidades		362.060
9.7.2.8.00.0.0.00	Transferências dos Estados - Específicas de Estados, DF e Municípios		362.060
9.7.2.8.01.0.0.00	Participação na Receita dos Estados		362.060
9.7.2.8.01.1.1.00	Dedução de Receita para a Formação do FUNDEB <input type="checkbox"/> ICMS		348.300
9.7.2.8.01.2.1.00	Dedução de Receita para a Formação do FUNDEB <input type="checkbox"/> IPVA		13.660
9.7.2.8.01.3.1.00	Dedução de Receita para a Formação do FUNDEB <input type="checkbox"/> IPI		100
<b>Parcial do Tipo de Modificação:</b>			<b>27.795.300</b>



# Prefeitura Municipal de Natuba

Secretaria de Finanças

Departamento de Contabilidade - Orçamento-Programa de 2020 - R\$ 1,00

Modificações da Receita do PPA

467

R\$ 1,00

Cód. Receita	Descrição da Receita	2020	
		PPA	Orçamento
<b>Exclusão</b>			
<b>1.0.0.00.0.0.00</b>	<b>Receita Correntes</b>		27.268.055
1.1.0.00.0.0.00	Receita Tributária		474.669
1.1.1.0.00.0.0.00	Impostos		460.591
1.1.1.2.00.0.0.00	Impostos sobre o Patrimônio e a Renda		307.825
1.1.1.2.02.0.0.00	Imposto sobre a Propriedade Predial e Territorial Urbana		5.456
1.1.1.2.04.0.0.00	Imposto sobre a Renda e Proventos de Qualquer Natureza		285.346
1.1.1.2.04.3.1.00	Imposto de Renda Retido nas Fontes s/ os Rendimentos do Trabalho		283.709
1.1.1.2.04.3.4.00	Imposto de Renda Retido nas Fontes sobre Outros Rendimentos		1.637
1.1.1.2.08.0.0.00	Imposto sobre Transmissão de Bens Imóveis - ITBI		17.023
1.1.1.3.00.0.0.00	Impostos sobre a Produção e a Circulação		152.766
1.1.1.3.05.0.0.00	Imposto sobre Serviços de Qualquer Natureza		152.766
1.1.2.0.00.0.0.00	Taxas		14.078
1.1.2.1.00.0.0.00	Taxas pelo Exercício do Poder de Polícia		546
1.1.2.1.25.0.0.00	Taxa de Licença para Funcionamento de Estabelecimentos Comerciais, Indústrias e		1.091
1.1.2.1.25.9.9.00	Taxa de Licença para Funcionamento de Estabelecimentos Comerciais, Indústrias e Pres tadoras de Servi		1.091
1.1.2.1.29.0.0.00	Taxa de Licença para Execução de Obras		546
1.1.2.1.30.0.0.00	Taxa de Autorização de Funcionamento de Transporte		546
1.1.2.1.31.0.0.00	Taxa de Utilizacao de Área de Domínio Público		8.184
1.1.2.2.00.0.0.00	Taxas pela Prestação de Serviços		3.165
1.1.2.2.28.0.0.00	Taxa de Cemitérios		1.746
1.1.2.2.99.0.0.00	Outras Taxas Pela Prestação de Serviços		1.419
1.3.0.0.00.0.0.00	Receita Patrimonial		247.973
1.3.2.0.00.0.0.00	Receitas de Valores Mobiliários		247.973
1.3.2.5.00.0.0.00	Remuneração de Depósitos Bancários		247.973
1.3.2.5.01.0.0.00	Remuneração de Depósitos de Recursos Vinculados		127.942
1.3.2.5.01.0.2.00	Receita de Remuneração de Depósitos Bancários de Recursos Vinculados <input type="checkbox"/> FUNDEB		24.006
1.3.2.5.01.0.3.00	Receita de Rem. de Depósitos Bancários de Recursos Vinculados <input type="checkbox"/> Fundo de Saude		43.648
1.3.2.5.01.9.9.00	Receita de Remuneração de Outros Depósitos Bancários de Recursos Vinculados		60.288
1.3.2.5.02.0.0.00	Remuneração de Depósitos de Recursos não Vinculados		120.031
1.3.2.5.02.9.9.00	Remuneração de Outros Depósitos de Recursos não Vinculados		120.031
1.7.0.0.00.0.0.00	Transferências Correntes		26.505.039
1.7.2.0.00.0.0.00	Transferências Intergovernamentais		26.318.446
1.7.2.1.00.0.0.00	Transferências da União		17.178.280
1.7.2.1.01.0.0.00	Participação na Receita da União		13.407.332
1.7.2.1.01.0.2.00	Cota-Parte do Fundo de Participação dos Municípios - Cota Mensal		12.384.997
1.7.2.1.01.0.3.00	Cota-Parte do Fundo de Participação dos Municípios - 1% Cota entregue no mês de dez embro		498.564
1.7.2.1.01.0.4.00	Cota-Parte do Fundo de Participação dos Municípios- 1% Cota entregue no mês de julh o		523.225
1.7.2.1.01.0.5.00	Cota-Parte do Imposto Sobre a Propriedade Territorial Rural		546
1.7.2.1.09.0.0.00	Outras Transferências da União		546
1.7.2.1.09.0.2.00	Outras Transferências da União - FEX		546
1.7.2.1.22.0.0.00	Transferência da Compensação Financeira pela Exploração de Recursos Naturais		133.125
1.7.2.1.22.7.0.00	Cota-Parte do Fundo Especial Petroleo - FEP		133.125
1.7.2.1.33.0.0.00	Transferência de Recursos do Sistema Único de Saúde <input type="checkbox"/> SUS <input type="checkbox"/> Repasses Fundo a Fun		2.476.560
1.7.2.1.33.0.1.00	PAB - FIXO		314.262
1.7.2.1.33.0.3.00	Ações Estruturante de Vigilância Sanitária		13.094
1.7.2.1.33.0.4.00	Agentes Comunitários de Saúde - ACS		376.460
1.7.2.1.33.0.5.00	Programa de Assistência Farmacêutica Básica		85.113
1.7.2.1.33.0.6.00	Piso Fixo de Vigilância e Promoção da Saúde - PFVPS		79.111
1.7.2.1.33.0.7.00	Saúde da Família- SF		561.962
1.7.2.1.33.0.8.00	Saúde Bucal- SB		182.883
1.7.2.1.33.0.9.00	Núcleo de Apoio a Saúde da Família - NASF		157.131
1.7.2.1.33.1.2.12	SAMU - Serviço de Atendimento Móvel de Urgência		171.862
1.7.2.1.33.1.4.00	Teto Municipal da Média e Alta Complexidade Ambulatorial e Hospitalar		371.004
1.7.2.1.33.9.9.00	Outros Programas Financ. por Trans. Fundo a Fundo		163.678
1.7.2.1.34.0.0.00	Transferências de Recursos do Fundo Nacional de Assistência Social <input type="checkbox"/> FNAS		545.049



# Prefeitura Municipal de Natuba

Secretaria de Finanças

Departamento de Contabilidade - Orçamento-Programa de 2020 - R\$ 1,00

Modificações da Receita do PPA

468

R\$ 1,00

Cód. Receita	Descrição da Receita	2020	
		PPA	Orçamento
<b>Exclusão</b>			
1.7.2.1.34.0.2.00	Piso Básico Fixo-PAIF	78.566	
1.7.2.1.34.0.4.00	Serviços de Fortalecimento de Vínculos - SCFV	183.320	
1.7.2.1.34.1.0.00	Índice de Gestão Descentralizada - IGDBF	57.287	
1.7.2.1.34.1.1.99	Piso Fixo de Média Complexiidade - CREAS	85.113	
1.7.2.1.34.1.3.00	IGD SUAS	22.369	
1.7.2.1.34.1.4.00	Programa Primeira Infância no SUAS - Criança Feliz	65.471	
1.7.2.1.34.9.9.00	Outras Transferências de Recursos do FNAS	52.923	
1.7.2.1.35.0.0.00	Transferências de Recursos do Fundo Nacional do Desenvolvimento da Educação <input type="checkbox"/> FN	612.613	
1.7.2.1.35.0.1.00	Transferências do Salário-Educação	209.508	
1.7.2.1.35.0.2.00	Programa Dinheiro Direto nas Escolas - PDDE	10.366	
1.7.2.1.35.0.3.00	Transferências Diretas do FNDE -Programa Nacional de Alimentação Escolar - PNAE	137.781	
1.7.2.1.35.0.4.00	Transferências Diretas do FNDE ao Programa Nacional de Apoio ao Transporte Escolar - PNAT	137.110	
1.7.2.1.35.0.6.00	Programa de Apoio Sistema Ensino p/Atendimento ao EJA - PEJA	63.289	
1.7.2.1.35.9.9.00	Outras Programas do FNDE	54.559	
1.7.2.1.36.0.0.00	Transferência Financeira do ICMS <input type="checkbox"/> Desoneração <input type="checkbox"/> L.C. Nº 87/96	3.055	
1.7.2.2.00.0.0.00	Transferências dos Estados	1.752.995	
1.7.2.2.01.0.0.00	Participação na Receita dos Estados	1.696.799	
1.7.2.2.01.0.1.00	Cota parte do ICMS	1.617.688	
1.7.2.2.01.0.2.00	Cota Parte do IPVA	47.467	
1.7.2.2.01.0.4.00	Cota-Parte do IPI sobre Exportação	1.091	
1.7.2.2.01.1.3.00	Cota-Parte Contribuição de Intervenção no Domínio Economico	30.553	
1.7.2.2.33.0.0.00	Transferência de Recursos do Estado para Programas de Saúde <input type="checkbox"/> Repasse Fundo a Fu	14.731	
1.7.2.2.34.0.0.00	Transferência do Fundo Estadual de Assistência Social - FEAS (Co-Financiamento)	41.465	
1.7.2.4.00.0.0.00	Transferências Multigovernamentais	7.387.171	
1.7.2.4.01.0.0.00	Transferências de Recursos do Fundo de Manutenção e Desenvolvimento da Educação Básica - FUNDEB	6.663.256	
1.7.2.4.02.0.0.00	Transf. de Recursos de Complementação da União ao FUNDEB	723.915	
1.7.6.0.00.0.0.00	Transferências de Convênios	186.593	
1.7.6.1.00.0.0.00	Transferências de Convênios da União e de Suas Entidades	121.122	
1.7.6.1.08.0.0.00	Transferências de Convênio da União destinadas a Programas de Esportes	112.392	
1.7.6.1.99.0.0.00	Outras Transferências de Convênios da União	8.730	
1.7.6.2.00.0.0.00	Transferência de Convênios dos Estados e do Distrito Federal e de Suas Entidades	65.471	
1.7.6.2.02.0.0.00	Transferências de Convenio dos Estados Destinadas a Programas de Educação	65.471	
1.9.0.0.00.0.0.00	Outras Receitas Correntes	40.374	
1.9.2.0.00.0.0.00	Indenizações e Restituições	2.182	
1.9.2.2.00.0.0.00	Restituições	2.182	
1.9.2.2.99.0.0.00	Outras Restituições	2.182	
1.9.3.0.00.0.0.00	Bens, Direitos e Valores Incorporados ao Patrimônio Público	10.912	
1.9.3.1.00.0.0.00	Receita da Dívida Ativa Tributária	10.912	
1.9.3.1.11.0.0.00	Receita da Dívida Ativa do Imposto sobre a Propriedade Predial e Territorial Urb	10.912	
1.9.9.0.00.0.0.00	Receitas Diversas	27.280	
1.9.9.0.99.0.0.00	Outras Receitas	27.280	
<b>2.0.0.0.00.0.0.00</b>	<b>Receitas de Capital</b>	<b>7.493.353</b>	
2.2.0.0.00.0.0.00	Alienação de Bens	5.456	
2.2.1.0.00.0.0.00	Alienação de Bens Móveis	5.456	
2.2.1.0.01.0.0.00	Alienação de Bens Móveis	5.456	
2.3.0.0.00.0.0.00	Amortização de Empréstimos	32.736	
2.3.0.0.99.0.0.00	Amortização de Financiamentos Diversos	32.736	
2.4.0.0.00.0.0.00	Transferências de Capital	7.455.161	
2.4.2.0.00.0.0.00	Transferências Intergovernamentais	2.978.499	
2.4.2.1.00.0.0.00	Transferências da União	2.978.499	
2.4.2.1.01.0.0.00	Transferências de Recursos do Sistema Único de Saúde <input type="checkbox"/> SUS	1.669.072	
2.4.2.1.02.0.0.00	Transferências de Recursos Destinados a Programas de Educação	927.511	
2.4.2.1.03.0.0.00	Transferências de Recursos - FNAS	381.916	
2.4.7.0.00.0.0.00	Transferências de Convênios	4.476.662	
2.4.7.1.00.0.0.00	Transferência de Convênios da União e de suas Entidades	4.476.662	
	Transferências de Convênio da União - Ministério das Cidades		

**Prefeitura Municipal de Natuba**

Secretaria de Finanças

Departamento de Contabilidade - Orçamento-Programa de 2020 - R\$ 1,00


Modificações da Receita do PPA

469

R\$ 1,00

Cód. Receita	Descrição da Receita	2020	
		PPA	Orçamento
<b>Exclusão</b>			
2.4.7.1.07.0.0.00		864.280	
2.4.7.1.08.0.0.00	Transferências de Convênio da União - Ministério da Integração Nacional	1.200.308	
2.4.7.1.09.0.0.00	Transferências de Convênio da União - Ministério do Desenvolvimento Agrário	218.238	
2.4.7.1.12.0.0.00	Transferências de Convênio da União - FUNASA	1.473.105	
2.4.7.1.14.0.0.00	Transferências de Convênio da União para os Programas da Assistência Social	502.493	
2.4.7.1.16.0.0.00	Transferências de Convênio da União - Ministério dos Esportes	218.238	
<b>9.0.0.0.00.0.0.00</b>	<b>Receitas Correntes</b>	2.810.968	
9.5.0.0.00.0.0.00	Receita Industrial	2.810.968	
9.5.1.7.21.0.1.02	Dedução de Receita do FPM FUNDEB	2.476.999	
9.5.1.7.21.0.1.05	Dedução de Receita para Formação do FUNDEB - ITR	109	
9.5.1.7.21.3.6.00	Dedução de Receita para a Formação do FUNDEB <input type="checkbox"/> ICMS Desoneração <input type="checkbox"/> Lei 87/96	611	
9.5.1.7.22.0.1.01	Dedução de Receita para a Formação do FUNDEB <input type="checkbox"/> ICMS	323.538	
9.5.1.7.22.0.1.02	Dedução de Receita para Formação do FUNDEB - IPVA	9.493	
9.5.1.7.22.0.1.04	Dedução de Receita para a Formação do FUNDEB <input type="checkbox"/> IPI <input type="checkbox"/> Exportação	218	
<b>Parcial do Tipo de Modificação:</b>		<b>31.950.440</b>	

**PPA antes das alterações ( A ): 31.950.440**  
**Total das Alterações ( B ): -4.155.140**  
**PPA depois das alterações ( C = A + B ): 27.795.300**

  
**CLAIR LEFFÃO MARTINS**  
 Contadora  
 CRC-PB 4.395/O-7

\_\_\_\_\_  
**ROSINALVA VICENTE**  
 PATRICIO DA SILVA  
 Secretária de Finanças

\_\_\_\_\_  
**JANETE SANTOS SOUSA DA**  
 SILVA  
 Prefeita



**Prefeitura Municipal de Natuba**

Secretaria de Finanças

Departamento de Contabilidade - Orçamento-Programa de 2020 - R\$ 1,00

Modificações de Programas e Ações Governamentais do PPA-Plano Plurianual 2018 à

R\$ 1,00

Cód. Unidade	Descrição da Unidade	2020	
		PPA	Orçamento
<b>Criação</b>			
<b>02.090</b>	<b>Fundo Municipal de Assistência Social</b>		
<b>1004</b>	<b>Qualidade de Gestão com Mudança Social</b>		
2067	Manutenção da Vigilância Socioassistencial		9.000
<b>Parcial do Tipo de Modificação:</b>			<b>9.000</b>

**Prefeitura Municipal de Natuba**

Secretaria de Finanças

Departamento de Contabilidade - Orçamento-Programa de 2020 - R\$ 1,00

Modificações de Programas e Ações Governamentais do PPA-Plano Plurianual 2018 à

R\$ 1,00

471

Cód. Unidade	Descrição da Unidade	2020	
		PPA	Orçamento
<b>Alteração</b>			
<b>01.010 Câmara Municipal</b>			
<b>2002 Programa de Apoio Administrativo do Poder Legislativo</b>			
1001	Aquisição de Veículo	43.648	42.000
2001	Manutenção das Atividades da Câmara Municipal de Natuba	1.265.780	1.365.800
<b>02.010 Secretaria do Governo Municipal</b>			
<b>2001 Gestão Inovadora</b>			
2002	Manutenção das Atividades da Secretaria do Governo Municipal	519.191	398.200
2003	Contribuição às Entidades Municipalistas	1.637	20.000
2004	Manutenção do Programa Município Empreendedor	60.565	8.500
2005	Manutenção do Conselho de Políticas para Mulheres	2.184	2.000
2006	Manutenção da Política Municipal da Mulher	33.283	7.500
<b>02.020 Secretaria de Administração</b>			
<b>2001 Gestão Inovadora</b>			
2007	Manutenção das Atividades da Secretaria de Administração	1.535.850	1.611.000
<b>02.030 Secretaria de Finanças</b>			
<b>0001 Gestão de Encargos Especiais</b>			
0001	Pagamentos de Ações Judiciais	125.206	182.000
0002	Encargos da Dívida Contratada	2.182	28.500
0003	Amortização e Encargos com a Dívida do INSS	524.317	585.500
0004	Contribuição ao PASEP	144.365	111.500
<b>2001 Gestão Inovadora</b>			
2008	Manutenção das Atividades da Secretaria de Finanças	542.719	466.483
<b>02.040 Secretaria Distrital Municipal</b>			
<b>2001 Gestão Inovadora</b>			
2009	Manutenção das Atividades da Secretaria Distrital Municipal	159.229	94.000
<b>02.050 Secretaria da Educação</b>			
<b>1002 Educação de Qualidade para Todos</b>			
1002	Construção, Ampliação e/ou Reforma de Unidades Escolares	447.388	102.000
1004	Construção e Implantação de Creche da Educação Infantil no Município	278.253	102.000
2010	Manutenção da Educação Infantil e Creche - MDE	47.951	20.500
2011	Manutenção do FUNDEB - 60% magistério	4.626.673	4.982.020
2012	Manutenção do FUNDEB - 40% outros	2.459.881	2.886.130
2013	Manutenção do Programa Dinheiro Direto na Escola - PDDE	10.366	5.000
2014	Manutenção da Educação de Jovens e Adultos - MDE	25.974	11.000
2016	Manutenção do Programa Nacional de Alimentação Escolar - FUNDAMENTAL	11.702	170.854
2017	Manutenção do Transporte Escolar- ENSINO FUNDAMENTAL	256.651	159.987
2018	Manutenção do Desenvolvimento do Ensino - MDE	1.060.204	1.205.147
2019	Manutenção do Programa Nacional de Alimentação Escolar - CRECHE	53.554	55.070
2020	Manutenção do Salário Educação - QSE	209.510	327.600
2021	Manutenção da Educação de Jovens e Adultos - FUNDEB 40%	14.735	7.000
2022	Manutenção da Educação de Jovens e Adultos - FUNDEB 60%	26.190	4.500
2023	Manutenção da Educação Infantil e Creche - FUNDEB 40%	60.018	6.500
2024	Manutenção da Educação Infantil e Creche - FUNDEB 60%	223.695	7.000
2025	Manutenção do Programa Nacional de Alimentação Escolar - PRE-ESCOLA	38.717	30.180
2026	Manutenção das Atividades do Transporte Escolar- ENSINO MÉDIO	21.453	16.330
2027	Manutenção das Atividades do Transporte Escolar - ENSINO INFANTIL	14.503	12.652
2028	Manutenção do Programa Nacional de Alimentação Escolar - EJA	34.836	42.726
2029	Manutenção do Programa Nacional de Alimentação Escolar - AEE	1.703	1.030
2030	Manutenção de Outros Programas do FNDE	99.301	45.500
<b>2001 Gestão Inovadora</b>			
2015	Manutenção da Secretaria de Educação	243.337	72.172
<b>02.060 Secretaria de Saúde</b>			
<b>1001 A Saúde que Temos e a Saúde que Queremos</b>			
1005	Construção, Ampliação e/ou Implantação de Abastecimento D'água	611.066	205.000
1006	Melhoria Habitacional	338.269	105.000
1007	Ações de Saneamento Básico	551.051	205.000
<b>2001 Gestão Inovadora</b>			
2031	Manutenção das Atividades da Secretaria de Saúde	557.056	1.292.291
<b>02.070 Fundo Municipal de Saúde</b>			

**Prefeitura Municipal de Natuba**

Secretaria de Finanças

Departamento de Contabilidade - Orçamento-Programa de 2020 - R\$ 1,00

Modificações de Programas e Ações Governamentais do PPA-Plano Plurianual 2018 à

R\$ 1,00

472

Cód. Unidade	Descrição da Unidade	2020	
		PPA	Orçamento
<b>Alteração</b>			
<b>02.070 Fundo Municipal de Saúde</b>			
<b>1001 A Saúde que Temos e a Saúde que Queremos</b>			
1008	Bloco de Investimento da Rede de Serviços Públicos da Atenção Básica	970.711	311.000
1009	Bloco de Investimento na Rede de Serviços Públicos de Saúde da Atenção de Média e Alta	731.096	106.000
2032	Bloco de Custeio das Ações e Serviços Públicos de Saúde da Atenção Básica - Recursos Próprios	1.907.033	124.000
2033	Bloco de Custeio das Ações e Serviços Públicos de Saúde da Atenção Básica	428.840	2.197.630
2034	Bloco de Custeio das Ações e Serviços Públicos de Saúde da Atenção de Média e Alta	773.655	1.276.929
2035	Bloco de Custeio das Ações e Serviços Públicos de Saúde da Atenção de Média e Alta	128.760	483.000
2036	Bloco de Custeio das Ações e Serviços Públicos de Saúde da Assistência Farmacêutica	215.621	141.500
2037	Bloco de Custeio das Ações e Serviços Públicos de Saúde da Vigilância em Saúde - Recursos	100.936	25.000
2038	Bloco de Custeio das Ações e Serviços Públicos de Saúde da Vigilância em Saúde	13.095	95.535
<b>02.080 Secretaria de Assistência e Desenvolvimento Social</b>			
<b>1004 Qualidade de Gestão com Mudança Social</b>			
2044	Manutenção do Conselho Tutelar	63.454	74.500
2045	Manutenção dos Conselhos do Município de Natuba	4.367	3.500
2046	Manutenção de Benefícios Eventuais	90.569	140.000
2047	Manutenção do Fundo Municipal dos Direitos da Criança e do Adolescente - FMDCA	3.276	3.000
<b>2001 Gestão Inovadora</b>			
2043	Manutenção da Secretaria de Assistência Social e Desenvolvimento Social	456.887	388.700
<b>02.090 Fundo Municipal de Assistência Social</b>			
<b>1004 Qualidade de Gestão com Mudança Social</b>			
1010	Estruturação da Rede de Serviços Socioassistenciais de Proteção Social Básica - CRAS, CREAS e	900.231	300.000
2048	Fundo Municipal de Assistência Social/FMAS - Cofinanciamento Municipal dos Serviços,	110.978	85.000
2049	Bloco da Proteção Social Básica	261.889	249.600
2050	Programa de Acompanhamento e Monitoramento do Acesso e Permanência na Escola das	4.366	2.500
2051	Bloco de Financiamento da Gestão do Programa Bolsa Família e Cadastro Único - IGD PBF	57.291	54.450
2052	Manutenção de Outros Programas, Projetos, Benefícios e Serviços Socioassistenciais do FNAS	49.108	14.000
2053	Bloco da Proteção Social Especial de Média e Alta Complexidade	85.116	78.000
2054	Fortalecimento do Controle Social - Manutenção do Conselho Municipal de Assistência	3.822	3.500
2055	Fundo Estadual de Assistência Social/FEAS - Cofinanciamento Estadual dos Serviços	41.465	38.000
2056	Bloco de Financiamento da Gestão Descentralizada do SUAS - IGD SUAS	18.006	8.000
2057	Programa Primeira Infância no SUAS - Programa Criança Feliz	65.474	112.812
<b>02.100 Secretaria de Obras, Serviços Urbanos e Habitação</b>			
<b>1005 Cidade Limpa Desejo de Todos</b>			
1013	Implantação, Ampliação e/ou Melhoria de Obras de Infra-Estrutura Urbana	768.473	305.000
2059	Recuperação de Estradas Vicinais	192.814	25.500
<b>2001 Gestão Inovadora</b>			
2058	Manutenção das Atividades da Secretaria de Obras, Serviços Urbanos e Habitação	1.170.584	1.502.800
<b>02.110 Secretaria de Agricultura, Meio Ambiente e Recursos Hídricos</b>			
<b>1003 Desenvolvimento da Agricultura Sustentável e Bem Estar Socioambiental</b>			
1016	Construção e Ampliação do Sistema de Abastecimento D'água	676.537	155.000
1017	Aquisição de Equipamentos e Implementos Agrícolas	240.062	105.000
2061	Manutenção das Atividades de Apoio ao Pequeno Produtor Rural	8.731	8.500
<b>2001 Gestão Inovadora</b>			
2060	Manutenção da Secretaria de Agricultura, Meio Ambiente e Recursos Hídricos	655.173	921.500
<b>02.120 Secretaria de Turismo e Juventude</b>			
<b>2001 Gestão Inovadora</b>			
2062	Manutenção das Atividades da Secretaria de Turismo e Juventude	214.422	186.000
<b>02.130 Secretaria de Transporte e Desenvolvimento Urbano</b>			
<b>2001 Gestão Inovadora</b>			
2063	Manutenção da Secretaria de Transporte e Desenvolvimento Urbano	94.390	128.200
<b>02.140 Secretaria de Esporte e Cultura</b>			
<b>1005 Cidade Limpa Desejo de Todos</b>			
1019	Implantação, Ampliação ou Melhoria de Obras de Infra-Estrutura Esportiva	220.420	51.000
2064	Promoção de Festas Regionais	42.558	135.500
2066	Implantação e Desenvolvimento do Programa Segundo Tempo	116.215	33.500
<b>2001 Gestão Inovadora</b>			
2065	Manutenção das Atividades da Secretaria de Esporte e Cultura	440.842	680.672
<b>09.999 Reserva de Contingência</b>			
<b>2001 Gestão Inovadora</b>			
9001	Reserva de Contingência	221.511	228.800
<b>Parcial do Tipo de Modificação:</b>		<b>29.832.971</b>	<b>27.786.300</b>



**Prefeitura Municipal de Natuba**

Secretaria de Finanças

Departamento de Contabilidade - Orçamento-Programa de 2020 - R\$ 1,00

Modificações de Programas e Ações Governamentais do PPA-Plano Plurianual 2018 à

R\$ 1,00

473

Cód. Unidade	Descrição da Unidade	2020	
		PPA	Orçamento
<b>Exclusão</b>			
<b>02.050</b>	<b>Secretaria da Educação</b>		
<b>1002</b>	<b>Educação de Qualidade para Todos</b>		
1003	Aquisição de Transporte Escolar	223.694	
<b>02.070</b>	<b>Fundo Municipal de Saúde</b>		
<b>1001</b>	<b>A Saúde que Temos e a Saúde que Queremos</b>		
2039	Manutenção da Média e Alta Complexidade Ambulatorial e Hospitalar - MAC	296.805	
2040	Manutenção de Outros Programas do SUS	45.836	
2041	Manutenção dos Serviços de Atendimento Móvel as Urgências - SAMU 192 - MAC	224.242	
2042	Manutenção da Atenção Básica - PAB	307.175	
<b>02.100</b>	<b>Secretaria de Obras, Serviços Urbanos e Habitação</b>		
<b>1005</b>	<b>Cidade Limpa Desejo de Todos</b>		
1011	Aquisição e Desapropriação de Imóveis	294.621	
1012	Construção e Ampliação de Esgotamentos Sanitários	21.824	
1014	Construção de Passagens Molhadas	125.487	
1015	Construção, Reforma e/ou Ampliação de Praças Públicas	545.049	
<b>02.110</b>	<b>Secretaria de Agricultura, Meio Ambiente e Recursos Hídricos</b>		
<b>1003</b>	<b>Desenvolvimento da Agricultura Sustentável e Bem Estar Socioambiental</b>		
1018	Construção de Aterro Sanitário	32.736	
<b>Parcial do Tipo de Modificação:</b>		<b>2.117.469</b>	

PPA antes das alterações ( A ): 31.950.440  
Total das Alterações ( B ): -4.155.140  
PPA depois das alterações ( C = A + B ): 27.795.300

CLAIR LEIFÃO MARTINS  
Contadora  
CRC-PB 4.395/O-7

ROSINALVA VICENTE  
PATRICIO DA SILVA  
Secretária de Finanças

JANETE SANTOS SOUSA DA  
SILVA  
Prefeita



# Tribunal de Contas do Estado da Paraíba

TRAMITA - Sistema de Tramitação de Processos e Documentos

## RECIBO DE PROTOCOLO

O Tribunal de Contas do Estado da Paraíba certifica que em 26/12/2019 às 22:19:51 foi protocolizado o documento sob o N° 85106/19 da subcategoria LOA - Lei Orçamentária Anual , exercício 2020, referente a(o) Prefeitura Municipal de Natuba, mediante o recebimento de informações/arquivos eletrônicos encaminhados por Janete Santos Sousa Da Silva.

Número da Lei/Ano: 639/2019

Meio de Publicação: Diário Oficial do Município

Limite para Abertura de Créditos Adicionais - Percentual: 40.0%

Limite para Abertura de Créditos Adicionais - Valor: R\$ 11.118.120,00

Data e Aprovação: 27/11/2019

Data de Publicação: 04/12/2019

Autorização para contratação de operações de crédito: Não

Documento	Informado?	Autenticação
1) Texto da Lei	Sim	78b8c5e469f8ab1e4d2c8d59e0238b8e
2) Mensagem de Encaminhamento ao Poder Legislativo	Sim	a94f22c779a6b25fd714546729c8a92e
3) Comprovante de Realização de Audiência Pública	Sim	6a9c067af826734876890390d0241722
4) Demonstrativo da Compatibilidade da Programação dos Orçamentos com os Objetivos e Metas	Sim	34a44dfe822fadbcf9008f28d52bb635
5) Demonstrativo Regionalizado do Efeito sobre Receitas e Despesas	Não	
6) Outros Anexos	Não	

João Pessoa, 26 de Dezembro de 2019



Sistema de Processo Eletrônico do TCE-PB