

Dispõe sobre o Plano Plurianual - PPA 2022 – 2025 para o Município de Natuba - PB, e estabelece outras providencias

O PREFEITO CONSTITUCIONAL DO MUNICÍPIO DE NATUBA, sua Excelência o Senhor José Lins da Silva Filho, no uso de suas atribuições que lhe são conferidas pela Constituição Federal e pela Lei Orgânica do Município de Natuba faço saber que, a Câmara Municipal de Vereadores aprovou e eu sancionei a seguinte Lei:

Art. 1º Esta Lei institui o Plano Plurianual para o quadriênio 2022/2025, em cumprimento ao disposto no art. 165, § 1º, da Constituição Federal, estabelecendo para o período os programas com seus respectivos objetivos, indicadores e montantes de recursos a serem aplicados em despesas correntes, de capital e outras delas decorrentes e, despesas de duração continuada, na forma dos Anexos I, II, III e IV e de Ações Validadas.

Art. 2º O Plano Plurianual 2022-2025 reflete as políticas públicas e organiza a atuação governamental, estruturado em Programas orientados para a consecução dos objetivos estratégicos.

§ 1º Os Programas representam o elemento de integração entre o Plano e o Orçamento.

§ 2º As ações orçamentárias correspondem aos projetos, atividades e operações especiais constantes dos orçamentos anuais.

§ 3º As ações orçamentárias serão discriminadas exclusivamente nas leis orçamentárias anuais.

Art. 3º A exclusão de programas constantes desta Lei, bem como a inclusão de novos programas serão propostos pelo Poder Executivo, através de Projeto de Lei.

Art. 4º Fica o Poder Executivo autorizado a alterar, incluir ou excluir indicadores e respectivas metas do Plano Plurianual, desde que estas modificações contribuam para a realização do objetivo do Programa.

Art. 5º A inclusão, exclusão ou alterações de ações orçamentárias no Plano Plurianual poderão ocorrer por intermédio da lei orçamentária anual ou de seus créditos adicionais suplementares, por meio de ato próprio, apropriando-se aos programas as modificações ocorridas.

§ 1º A inclusão, exclusão ou alterações de ações orçamentárias no Plano Plurianual que decorram de créditos adicionais especiais, serão autorizados por lei específica, em conformidade com o art. 43 da Lei Federal nº 4320/1964.

§ 2º De acordo com o disposto no caput deste Artigo, fica o Poder Executivo autorizado a adequar as metas orçamentárias para compatibilizá-las com a Lei Orçamentária Anual e a Lei das Diretrizes Orçamentárias vigente.

Art. 6º O Poder Executivo, para compatibilizar as alterações promovidas pelas leis orçamentárias anuais e suas alterações, bem como mudanças econômicas e sociais, fica autorizado a:

I - alterar o valor global do Programa e Ações (incluir, excluir ou alterar iniciativas orçamentárias e seus respectivos atributos);

II - adequar a quantidade da meta física de iniciativa orçamentária para compatibilizá-la com alterações nos recursos efetivadas pelas leis orçamentárias;

III - incluir, excluir ou alterar no orçamento iniciativas decorrentes de aprovação de operações de crédito, necessárias à execução dos programas financiados, tendo como limite o valor do empréstimo e respectiva contrapartida, mediante autorização do Poder Legislativo.

Art. 7º Cabe ao Poder Executivo, junto a Secretaria Municipal de Finanças estabelecer normas complementares para a gestão, monitoramento e avaliação do PPA 2022-2025.

Art. 8º As estimativas de recursos dos Programas e Ações constantes dos Anexos desta Lei são referenciais e, foram estimadas e fixadas de modo a conferir consistência ao Plano Plurianual, não se constituindo em limites à programação das receitas e despesas expressas nas leis orçamentárias anuais.

Parágrafo único. A Lei de Diretrizes Orçamentárias estabelecerá as metas e prioridades para cada ano, promovendo os ajustes, eventualmente necessários, ao Plano Plurianual.

Art. 9º Os procedimentos orçamentários anuais constituem atualizações automáticas do Plano Plurianual.

Art. 10. Fica o poder Executivo autorizado, por ato próprio, a atualizar pelo índice inflacionário anual (IGPM, INPC e IPCA ou outro que venha substituí-los) o valor estimado das receitas e despesas no PPA 2022-2025.

Art. 11. Esta lei entrará em vigor em 1º de janeiro de 2022, revogadas as disposições em contrário.

Natuba, 08 de Novembro de 2021


JOSÉ LINS DA SILVA FILHO
PREFEITO

ANEXOS

- Anexo I – Despesas por Função – Total do PPA
- Anexo II – Despesas por Sub função – Total do PPA
- Anexo III – Despesas segundo as Fontes de Recursos
- Anexo IV – Despesas por Função e Sub função Segundo a Categoria Econômica
- Anexo V – Despesas por Programa Segundo a Categoria Econômica
- Anexo VI - Despesas por Função e Sub função Segundo as Fontes de Recursos
- Anexo VII - Despesas por Programa Segundo as Fontes de Recursos
- Anexo VIII – Despesas por Programas e Totais por Eixos Estratégicos
- Anexo IX - Totais por Eixos Estratégicos
- Anexo X – Quantitativo de Programas e Ações por Órgão
- Anexo XI – Totais por Tipo de Programas
- Anexo XII – Despesas por Programas, Ações e Fonte de Recursos por Órgão
- Anexo XII/A – Despesas por Programas, Ações e Fonte de Recursos
- Anexo XIII – Quadro de Detalhamento da Receita Prevista – Q D R



JOSE LINS DA SILVA FILHO
Prefeito



Prefeitura Municipal de Natuba

Secretaria de Finanças

Departamento de Contabilidade - PPA-Plano Plurianual - 2022 à 2025 - R\$ 1,00

Anexo I - Despesas por Função - Total do PPA

Função	Valor (2022)	Valor (2023)	Valor (2024)	Valor (2025)	Total
01 Legislativa					
04 Administração	1.319.200,00	1.362.076,00	1.402.936,00	1.445.023,00	5.529.235,00
08 Assistência Social	2.729.200,00	2.817.912,00	2.902.433,00	2.989.508,00	11.439.053,00
10 Saúde	1.622.240,00	1.675.009,00	1.725.181,00	1.776.951,00	6.799.381,00
12 Educação	6.064.035,00	6.261.148,00	6.448.933,00	6.642.410,00	25.416.526,00
13 Cultura	12.257.220,00	12.655.618,00	13.035.239,00	13.426.303,00	51.374.380,00
14 Direitos da Cidadania	382.000,00	394.423,00	406.243,00	418.432,00	1.601.098,00
15 Urbanismo	4.000,00	4.132,00	4.252,00	4.380,00	16.764,00
20 Agricultura	2.215.000,00	2.286.989,00	2.355.597,00	2.426.267,00	9.283.853,00
23 Comércio e Serviços	1.721.500,00	1.777.454,00	1.830.772,00	1.885.695,00	7.215.421,00
26 Transporte	292.500,00	302.009,00	311.063,00	320.396,00	1.225.968,00
27 Desporto e Lazer	97.700,00	100.880,00	103.898,00	107.018,00	409.496,00
28 Encargos Especiais	189.500,00	195.660,00	201.529,00	207.575,00	794.264,00
99 Reserva de Contingência	1.667.800,00	1.722.005,00	1.773.664,00	1.826.873,00	6.990.342,00
	230.000,00	237.324,00	244.674,00	251.977,00	963.975,00
Total Geral:	30.791.895,00	31.792.639,00	32.746.414,00	33.728.808,00	129.059.756,00


ANTONIO FARIAS BRITO
CONTABILIDADE E AUDITORIA S/A
Contador CRC 2413/PB


JOSE LINS DA SILVA FILHO
PREFEITO




Prefeitura Municipal de Natuba

Secretaria de Finanças

Departamento de Contabilidade - PPA-Plano Plurianual - 2022 à 2025 - R\$ 1.00

Anexo II - Despesas por SubFunção - Total do PPA

SubFunção	Valor (2022)	Valor (2023)	Valor (2024)	Valor (2025)	Total
031 Ação Legislativa	1.319.200,00	1.362.076,00	1.402.936,00	1.445.023,00	5.529.235,00
122 Administração Geral	2.005.500,00	2.070.688,00	2.132.796,00	2.196.782,00	8.405.766,00
123 Administração Financeira	723.700,00	747.224,00	769.637,00	792.726,00	3.033.287,00
243 Assistência à Criança a ao Adolescente	106.000,00	109.443,00	112.731,00	116.113,00	444.287,00
244 Assistência Comunitária	1.516.240,00	1.565.566,00	1.612.450,00	1.660.838,00	6.355.094,00
301 Atenção Básica	3.608.060,00	3.725.337,00	3.837.075,00	3.952.191,00	15.122.663,00
302 Assistência Hospitalar e Ambulatorial	2.132.275,00	2.201.580,00	2.267.618,00	2.335.648,00	8.937.121,00
303 Suporte Profilático e Terapêutico	98.000,00	101.190,00	104.218,00	107.346,00	410.754,00
305 Vigilância Epidemiológica	225.700,00	233.041,00	240.022,00	247.225,00	945.988,00
361 Ensino Fundamental	10.964.020,00	11.320.369,00	11.659.964,00	12.009.764,00	45.954.117,00
365 Educação Infantil	1.068.200,00	1.102.932,00	1.135.995,00	1.170.079,00	4.477.206,00
368 Educação Básica	225.000,00	232.317,00	239.280,00	246.460,00	943.057,00
392 Difusão Cultural	382.000,00	394.423,00	406.243,00	418.432,00	1.601.098,00
422 Direitos Individuais, Colet. e Difusos	4.000,00	4.132,00	4.252,00	4.380,00	16.764,00
451 Infra-Estrutura Urbana	667.000,00	688.678,00	709.337,00	730.619,00	2.795.634,00
452 Serviços Urbanos	1.548.000,00	1.598.311,00	1.646.260,00	1.695.648,00	6.488.219,00
544 Recursos Hídricos	245.000,00	252.963,00	260.552,00	268.368,00	1.026.883,00
606 Extensão Rural	1.476.500,00	1.524.491,00	1.570.220,00	1.617.327,00	6.188.538,00
606 Turismo	292.500,00	302.009,00	311.063,00	320.396,00	1.225.968,00
782 Transporte Rodoviário	97.700,00	100.880,00	103.898,00	107.018,00	409.496,00
812 Desporto Comunitário	189.500,00	195.660,00	201.529,00	207.575,00	794.264,00
841 Refinanciamento da Dívida Interna	920.000,00	949.901,00	978.397,00	1.007.748,00	3.856.046,00
846 Outros Encargos Especiais	747.800,00	772.104,00	795.267,00	819.125,00	3.134.296,00
999 Reserva de Contingência	230.000,00	237.324,00	244.674,00	251.977,00	963.975,00
Total Geral:	30.791.895,00	31.792.639,00	32.746.414,00	33.728.808,00	129.059.756,00


ANTONIO FARIAS BRITO
CONTABILIDADE E AUDITORIA S/A
Contador CRC 2413/PB


JOSE LINS DA SILVA FILHO
PREFEITO



Prefeitura Municipal de Natuba

Secretaria de Finanças

Departamento de Contabilidade - PPA-Plano Plurianual - 2022 à 2025 - R\$ 1,00

Anexo III - Despesas Segundo as Fontes de Recursos

Fonte de Recursos	Valor (2022)	Valor (2023)	Valor (2024)	Valor (2025)	Total
0-Própria	30.791.895,00	31.792.639,00	32.746.414,00	33.728.808,00	129.059.756,00
15001000 Recursos Livres (Ordinário)	11.011.340,00	11.369.129,00	11.710.320,00	12.061.617,00	46.152.406,00
15001001 Recursos não Vinculados de Impostos - MDE	1.777.120,00	1.834.882,00	1.889.923,00	1.946.619,00	7.448.544,00
15001002 Recursos não Vinculados de Impostos - Saúde	3.136.260,00	3.238.202,00	3.335.325,00	3.435.389,00	13.145.176,00
15401030 Transferências do FUNDEB - Impostos e Transferências de Impostos - 30%	2.242.000,00	2.314.873,00	2.384.307,00	2.455.837,00	9.397.017,00
15401070 Transferências do FUNDEB - Impostos e Transferências de Impostos - 70%	5.359.400,00	5.533.581,00	5.699.588,00	5.870.576,00	22.463.145,00
15411030 Transferências do FUNDEB - Complementação da União - VAAF - 30%	270.000,00	278.780,00	287.138,00	295.756,00	1.131.674,00
15411070 Transferências do FUNDEB - Complementação da União - VAAF - 70%	630.000,00	650.475,00	669.991,00	690.090,00	2.640.556,00
15421030 Transferências do FUNDEB - Complementação da União - VAAT - 30%	180.000,00	185.857,00	191.421,00	197.167,00	754.445,00
15421070 Transferências do FUNDEB - Complementação da União - VAAT - 70%	420.000,00	433.650,00	446.661,00	460.060,00	1.760.371,00
15500000 Transferência do Salário- Educação	194.200,00	200.514,00	206.526,00	212.722,00	813.962,00
15510000 Transferências de Recursos do FNDE referentes ao Programa Dinheiro Direto na Escola (PDDE)	5.000,00	5.163,00	5.317,00	5.477,00	20.957,00
15200000 Transferências de Recursos do FNDE referentes ao Programa Nacional de Alimentação Escolar (PNAE)	345.700,00	356.936,00	367.644,00	378.672,00	1.448.952,00
15530000 Transferências de Recursos do FNDE Referentes ao Programa Nacional de Apoio ao Transporte Escolar (PNATE)	100.000,00	103.250,00	106.348,00	109.539,00	419.137,00
15690000 Outras Transferências de Recursos do FNDE Controle dos demais recursos originários de transferências do Fundo Nacional do Desenvolvimento da Educação - FNDE.	573.000,00	591.628,00	609.368,00	627.650,00	2.401.646,00
16000000 Transferências Fundo a Fundo de Recursos do SUS provenientes do Governo Federal - Bloco de Manutenção das Ações e Serviços Públicos de Saúde	2.587.575,00	2.671.684,00	2.751.817,00	2.834.374,00	10.845.450,00
16010000 Transferências Fundo a Fundo de Recursos do SUS provenientes do Governo Federal - Bloco de Estruturação da Rede de Serviços Públicos de Saúde	263.200,00	271.754,00	279.907,00	288.304,00	1.103.165,00
16210000 Transferências Fundo a Fundo de Recursos do SUS provenientes do Governo Estadual	57.000,00	58.853,00	60.619,00	62.438,00	238.910,00
16600000 Transferência de Recursos do Fundo Nacional de Assistência Social - FNAS	448.100,00	462.686,00	476.529,00	490.828,00	1.878.143,00
16610000 Transferência de Recursos dos Fundos Estaduais de Assistência Social	39.000,00	40.268,00	41.476,00	42.720,00	163.464,00
16000000 Outras Transferências de Convênios ou Instrumentos Congêneres da União	783.000,00	808.448,00	832.702,00	857.682,00	3.281.832,00
17010000 Outras Transferências de Convênios ou Instrumentos Congêneres dos Estados	362.000,00	373.766,00	384.979,00	396.528,00	1.517.273,00
17500000 Recursos da Contribuição de Intervenção no Domínio Econômico - CIDE	8.000,00	8.260,00	8.508,00	8.763,00	33.531,00
Total Geral:	30.791.895,00	31.792.639,00	32.746.414,00	33.728.808,00	129.059.756,00


ANTONIO FARIAS BRITO
CONTABILIDADE E
AUDITORIA S/A
Contador CRC 2413/PB


JOSE LINS DA SILVA FILHO
PREFEITO

**Prefeitura Municipal de Natuba**

Secretaria de Finanças

Departamento de Contabilidade - PPA-Plano Plurianual - 2022 à 2025 - R\$ 1.00

Anexo IV - Despesas por Função e SubFunção Segundo a Categoria Econômica

Função / SubFunção	Valor (2022)	Valor (2023)	Valor (2024)	Valor (2025)	Total
	Corrente Capital Total	Corrente Capital Total	Corrente Capital Total	Corrente Capital Total	Corrente Capital Total Geral
01 Legislativa	1.269.200,00	1.310.451,00	1.349.762,00	1.390.254,00	5.319.667,00
	50.000,00	51.625,00	53.174,00	54.769,00	209.568,00
	1.319.200,00	1.362.076,00	1.402.936,00	1.445.023,00	5.529.235,00
031 Ação Legislativa	1.269.200,00	1.310.451,00	1.349.762,00	1.390.254,00	5.319.667,00
	50.000,00	51.625,00	53.174,00	54.769,00	209.568,00
	1.319.200,00	1.362.076,00	1.402.936,00	1.445.023,00	5.529.235,00
04 Administração	2.578.700,00	2.662.520,00	2.742.379,00	2.824.653,00	10.808.252,00
	150.500,00	155.392,00	160.054,00	164.855,00	630.801,00
	2.729.200,00	2.817.912,00	2.902.433,00	2.989.508,00	11.439.053,00
122 Administração Geral	1.866.500,00	1.927.170,00	1.984.972,00	2.044.524,00	7.823.166,00
	139.000,00	143.518,00	147.824,00	152.258,00	582.600,00
	2.005.500,00	2.070.688,00	2.132.796,00	2.196.782,00	8.405.766,00
123 Administração Financeira	712.200,00	735.350,00	757.407,00	780.129,00	2.985.086,00
	11.500,00	11.874,00	12.230,00	12.597,00	48.201,00
	723.700,00	747.224,00	769.637,00	792.726,00	3.033.287,00
Assistência Social	1.319.240,00	1.362.157,00	1.402.950,00	1.445.053,00	5.529.400,00
	303.000,00	312.852,00	322.231,00	331.898,00	1.269.981,00
	1.622.240,00	1.675.009,00	1.725.181,00	1.776.951,00	6.799.381,00
243 Assistência à Criança e ao Adolescente	105.500,00	108.927,00	112.199,00	115.565,00	442.191,00
	500,00	516,00	532,00	548,00	2.096,00
	106.000,00	109.443,00	112.731,00	116.113,00	444.287,00
244 Assistência Comunitária	1.213.740,00	1.253.230,00	1.290.751,00	1.329.488,00	5.087.209,00
	302.500,00	312.336,00	321.699,00	331.350,00	1.267.885,00
	1.516.240,00	1.565.566,00	1.612.450,00	1.660.838,00	6.355.094,00
10 Saúde	5.588.835,00	5.770.501,00	5.943.572,00	6.121.889,00	23.424.797,00
	475.200,00	490.647,00	505.361,00	520.521,00	1.991.729,00
	6.064.035,00	6.261.148,00	6.448.933,00	6.642.410,00	25.416.526,00
301 Atenção Básica	3.294.060,00	3.401.131,00	3.503.144,00	3.608.243,00	13.806.578,00
	314.000,00	324.206,00	333.931,00	343.948,00	1.316.085,00
	3.608.060,00	3.725.337,00	3.837.075,00	3.952.191,00	15.122.663,00
302 Assistência Hospitalar e Ambulatorial	1.985.075,00	2.049.595,00	2.111.076,00	2.174.409,00	8.320.155,00
	147.200,00	151.985,00	156.542,00	161.239,00	616.966,00
	2.132.275,00	2.201.580,00	2.267.618,00	2.335.648,00	8.937.121,00
303 Suporte Profilático e Terapêutico	91.000,00	93.962,00	96.774,00	99.679,00	381.415,00
	7.000,00	7.228,00	7.444,00	7.667,00	29.339,00
	98.000,00	101.190,00	104.218,00	107.346,00	410.754,00
304 Vigilância Epidemiológica	218.700,00	225.813,00	232.578,00	239.558,00	916.649,00
	7.000,00	7.228,00	7.444,00	7.667,00	29.339,00
	225.700,00	233.041,00	240.022,00	247.225,00	945.988,00
12 Educação	11.023.200,00	11.381.487,00	11.722.888,00	12.074.582,00	46.202.157,00
	1.234.020,00	1.274.131,00	1.312.351,00	1.351.721,00	5.172.223,00
	12.257.220,00	12.655.618,00	13.035.239,00	13.426.303,00	51.374.380,00
361 Ensino Fundamental	10.132.900,00	10.462.235,00	10.776.087,00	11.099.372,00	42.470.594,00
	831.120,00	858.134,00	883.877,00	910.392,00	3.483.523,00
	10.964.020,00	11.320.369,00	11.659.964,00	12.009.764,00	45.954.117,00
365 Educação Infantil	669.700,00	691.479,00	712.201,00	733.570,00	2.806.950,00
	398.500,00	411.453,00	423.794,00	436.509,00	1.670.256,00
	1.068.200,00	1.102.932,00	1.135.995,00	1.170.079,00	4.477.206,00
368 Educação Básica	220.600,00	227.773,00	234.600,00	241.640,00	924.613,00
	4.400,00	4.544,00	4.680,00	4.820,00	18.444,00
	225.000,00	232.317,00	239.280,00	246.460,00	943.057,00

**Prefeitura Municipal de Natuba**

Secretaria de Finanças

Departamento de Contabilidade - PPA-Plano Plurianual - 2022 à 2025 - R\$ 1,00

Anexo IV - Despesas por Função e SubFunção Segundo a Categoria Econômica

Função / SubFunção	Valor (2022)	Valor (2023)	Valor (2024)	Valor (2025)	Total
	Corrente Capital Total	Corrente Capital Total	Corrente Capital Total	Corrente Capital Total	Corrente Capital Total Geral
13 Cultura	377.000,00	389.260,00	400.926,00	412.955,00	1.580.141,00
	5.000,00	5.163,00	5.317,00	5.477,00	20.957,00
	382.000,00	394.423,00	406.243,00	418.432,00	1.601.098,00
392 Difusão Cultural	377.000,00	389.260,00	400.926,00	412.955,00	1.580.141,00
	5.000,00	5.163,00	5.317,00	5.477,00	20.957,00
	382.000,00	394.423,00	406.243,00	418.432,00	1.601.098,00
14 Direitos da Cidadania	3.000,00	3.099,00	3.189,00	3.285,00	12.573,00
	1.000,00	1.033,00	1.063,00	1.095,00	4.191,00
	4.000,00	4.132,00	4.252,00	4.380,00	16.764,00
422 Direitos Individuais, Colet. e Difusos	3.000,00	3.099,00	3.189,00	3.285,00	12.573,00
	1.000,00	1.033,00	1.063,00	1.095,00	4.191,00
	4.000,00	4.132,00	4.252,00	4.380,00	16.764,00
15 Urbanismo	1.485.500,00	1.533.780,00	1.579.792,00	1.627.187,00	6.226.259,00
	729.500,00	753.209,00	775.805,00	799.080,00	3.057.594,00
	2.215.000,00	2.286.989,00	2.355.597,00	2.426.267,00	9.283.853,00
4 Infra-Estrutura Urbana					0,00
	667.000,00	688.678,00	709.337,00	730.619,00	2.795.634,00
	667.000,00	688.678,00	709.337,00	730.619,00	2.795.634,00
452 Serviços Urbanos	1.485.500,00	1.533.780,00	1.579.792,00	1.627.187,00	6.226.259,00
	62.500,00	64.531,00	66.468,00	68.461,00	261.960,00
	1.548.000,00	1.598.311,00	1.646.260,00	1.695.648,00	6.488.219,00
20 Agricultura	1.319.500,00	1.362.388,00	1.403.254,00	1.445.352,00	5.530.494,00
	402.000,00	415.066,00	427.518,00	440.343,00	1.684.927,00
	1.721.500,00	1.777.454,00	1.830.772,00	1.885.695,00	7.215.421,00
544 Recursos Hídricos					0,00
	245.000,00	252.963,00	260.552,00	268.368,00	1.026.883,00
	245.000,00	252.963,00	260.552,00	268.368,00	1.026.883,00
606 Extensão Rural	1.319.500,00	1.362.388,00	1.403.254,00	1.445.352,00	5.530.494,00
	157.000,00	162.103,00	166.966,00	171.975,00	658.044,00
	1.476.500,00	1.524.491,00	1.570.220,00	1.617.327,00	6.188.538,00
23 Comércio e Serviços	109.500,00	113.061,00	116.448,00	119.943,00	458.952,00
	183.000,00	188.948,00	194.615,00	200.453,00	767.016,00
	292.500,00	302.009,00	311.063,00	320.396,00	1.225.968,00
695 Turismo	109.500,00	113.061,00	116.448,00	119.943,00	458.952,00
	183.000,00	188.948,00	194.615,00	200.453,00	767.016,00
	292.500,00	302.009,00	311.063,00	320.396,00	1.225.968,00
26 Transporte	94.700,00	97.782,00	100.708,00	103.732,00	396.922,00
	3.000,00	3.098,00	3.190,00	3.286,00	12.574,00
	97.700,00	100.880,00	103.898,00	107.018,00	409.496,00
782 Transporte Rodoviário	94.700,00	97.782,00	100.708,00	103.732,00	396.922,00
	3.000,00	3.098,00	3.190,00	3.286,00	12.574,00
	97.700,00	100.880,00	103.898,00	107.018,00	409.496,00
27 Desporto e Lazer	29.500,00	30.460,00	31.372,00	32.314,00	123.646,00
	160.000,00	165.200,00	170.157,00	175.261,00	670.618,00
	189.500,00	195.660,00	201.529,00	207.575,00	794.264,00
812 Desporto Comunitário	29.500,00	30.460,00	31.372,00	32.314,00	123.646,00
	160.000,00	165.200,00	170.157,00	175.261,00	670.618,00
	189.500,00	195.660,00	201.529,00	207.575,00	794.264,00



Prefeitura Municipal de Natuba

Secretaria de Finanças

Departamento de Contabilidade - PPA-Plano Plurianual - 2022 à 2025 - R\$ 1,00

Anexo IV - Despesas por Função e SubFunção Segundo a Categoria Econômica

Função / SubFunção	Valor (2022)	Valor (2023)	Valor (2024)	Valor (2025)	Total
	Corrente Capital Total	Corrente Capital Total	Corrente Capital Total	Corrente Capital Total	Corrente Capital Total Geral
28 Encargos Especiais	669.800,00	691.570,00	712.315,00	733.685,00	2.807.370,00
	998.000,00	1.030.435,00	1.061.349,00	1.093.188,00	4.182.972,00
	1.667.800,00	1.722.005,00	1.773.664,00	1.826.873,00	6.990.342,00
841 Refinanciamento da Dívida Interna	2.000,00	2.066,00	2.126,00	2.190,00	8.382,00
	918.000,00	947.835,00	976.271,00	1.005.558,00	3.847.664,00
	920.000,00	949.901,00	978.397,00	1.007.748,00	3.856.046,00
846 Outros Encargos Especiais	667.800,00	689.504,00	710.189,00	731.495,00	2.798.988,00
	80.000,00	82.600,00	85.078,00	87.630,00	335.308,00
	747.800,00	772.104,00	795.267,00	819.125,00	3.134.296,00
99 Reserva de Contingência	230.000,00	237.324,00	244.674,00	251.977,00	963.975,00
	0,00	0,00	0,00	0,00	0,00
	230.000,00	237.324,00	244.674,00	251.977,00	963.975,00
999 Reserva de Contingência	230.000,00	237.324,00	244.674,00	251.977,00	963.975,00
					0,00
	230.000,00	237.324,00	244.674,00	251.977,00	963.975,00
Total Geral:	26.097.675,00	26.945.840,00	27.754.229,00	28.586.861,00	109.384.605,00
	4.694.220,00	4.846.799,00	4.992.185,00	5.141.947,00	19.675.151,00
	30.791.895,00	31.792.639,00	32.746.414,00	33.728.808,00	129.059.756,00


ANTONIO FARIAS BRITO
CONTABILIDADE E AUDITORIA S/A
Contador CRC 2413/PB


JOSE LINS DA SILVA FILHO
PREFEITO


**Prefeitura Municipal de Natuba**


Secretaria de Finanças

Departamento de Contabilidade - PPA-Plano Plurianual - 2022 à 2025 - R\$ 1.00

Anexo V - Despesas por Programa Segundo a Categoria Econômica

Programa	Valor (2022)	Valor (2023)	Valor (2024)	Valor (2025)	Total
	Corrente Capital Total	Corrente Capital Total	Corrente Capital Total	Corrente Capital Total	Corrente Capital Total Geral
0001 ENCARGOS GERAIS DO MUNICÍPIO	669.800,00 998.000,00 1.667.800,00	691.570,00 1.030.435,00 1.722.005,00	712.315,00 1.061.349,00 1.773.664,00	733.685,00 1.093.188,00 1.826.873,00	2.807.370,00 4.182.972,00 6.990.342,00
1002 AMPLIAÇÃO E MELHORIA DA EDUCAÇÃO	11.023.200,00 1.234.020,00 12.257.220,00	11.381.487,00 1.274.131,00 12.655.618,00	11.722.888,00 1.312.351,00 13.035.239,00	12.074.582,00 1.351.721,00 13.426.303,00	46.202.157,00 5.172.223,00 51.374.380,00
1003 SAÚDE HUMANIZADA	5.588.835,00 475.200,00 6.064.035,00	5.770.501,00 490.647,00 6.261.148,00	5.943.572,00 505.361,00 6.448.933,00	6.121.889,00 520.521,00 6.642.410,00	23.424.797,00 1.991.729,00 25.416.526,00
1004 PROTEÇÃO E INCLUSÃO SOCIAL	1.322.240,00 304.000,00 1.626.240,00	1.365.256,00 313.885,00 1.679.141,00	1.406.139,00 323.294,00 1.729.433,00	1.448.338,00 332.993,00 1.781.331,00	5.541.973,00 1.274.172,00 6.816.145,00
1005 INFRAESTRUTURA E MOBILIDADE URBANA	1.501.200,00 669.500,00 2.170.700,00	1.549.991,00 691.259,00 2.241.250,00	1.596.488,00 711.996,00 2.308.484,00	1.644.385,00 733.357,00 2.377.742,00	6.292.064,00 2.806.112,00 9.098.176,00
1006 TURISMO E JUVENTUDE	109.500,00 183.000,00 292.500,00	113.061,00 188.948,00 302.009,00	116.448,00 194.615,00 311.063,00	119.943,00 200.453,00 320.396,00	458.952,00 767.016,00 1.225.968,00
1007 AGRICULTURA FORTE, CIDADE DESENVOLVIDA	1.319.500,00 402.000,00 1.721.500,00	1.362.388,00 415.066,00 1.777.454,00	1.403.254,00 427.518,00 1.830.772,00	1.445.352,00 440.343,00 1.885.695,00	5.530.494,00 1.684.927,00 7.215.421,00
1008 EXPANDINDO ESPORTE A CULTURA E O LAZER	228.500,00 160.000,00 388.500,00	235.930,00 165.200,00 401.130,00	243.002,00 170.157,00 413.159,00	250.294,00 175.261,00 425.555,00	957.726,00 670.618,00 1.628.344,00
2001 GESTÃO PÚBLICA EFICIENTE	4.334.900,00 268.500,00 4.603.400,00	4.475.656,00 277.228,00 4.752.884,00	4.610.123,00 285.544,00 4.895.667,00	4.748.393,00 294.110,00 5.042.503,00	18.169.072,00 1.125.382,00 19.294.454,00
Total Geral:	26.097.675,00 4.694.220,00 30.791.895,00	26.945.840,00 4.846.799,00 31.792.639,00	27.754.229,00 4.992.185,00 32.746.414,00	28.586.861,00 5.141.947,00 33.728.808,00	109.384.605,00 19.675.151,00 129.059.756,00


ANTONIO FARIAS BRITO
CONTABILIDADE E AUDITORIA S/A
Contador CRC 2413/PB


JOSE LINS DA SILVA FILHO
PREFEITO



Prefeitura Municipal de Natuba

Secretaria de Finanças

Departamento de Contabilidade - PPA-Plano Plurianual - 2022 à 2025 - R\$ 1.00

Anexo VI - Despesas por Função e SubFunção Segundo as Fontes de Recursos

Função / SubFunção	Valor (2022)	Valor (2023)	Valor (2024)	Valor (2025)	Total
	Tesouro Outras Fontes Total	Tesouro Outras Fontes Total	Tesouro Outras Fontes Total	Tesouro Outras Fontes Total	Tesouro Outras Fontes Total Geral
01 Legislativa	1.319.200,00	1.362.076,00	1.402.936,00	1.445.023,00	5.529.235,00
	0,00	0,00	0,00	0,00	0,00
	1.319.200,00	1.362.076,00	1.402.936,00	1.445.023,00	5.529.235,00
031 Ação Legislativa	1.319.200,00	1.362.076,00	1.402.936,00	1.445.023,00	5.529.235,00
					0,00
	1.319.200,00	1.362.076,00	1.402.936,00	1.445.023,00	5.529.235,00
04 Administração	2.656.000,00	2.742.332,00	2.824.586,00	2.909.326,00	11.132.244,00
	73.200,00	75.580,00	77.847,00	80.182,00	306.809,00
	2.729.200,00	2.817.912,00	2.902.433,00	2.989.508,00	11.439.053,00
122 Administração Geral	2.005.500,00	2.070.688,00	2.132.796,00	2.196.782,00	8.405.766,00
					0,00
	2.005.500,00	2.070.688,00	2.132.796,00	2.196.782,00	8.405.766,00
123 Administração Financeira	650.500,00	671.644,00	691.790,00	712.544,00	2.726.478,00
	73.200,00	75.580,00	77.847,00	80.182,00	306.809,00
	723.700,00	747.224,00	769.637,00	792.726,00	3.033.287,00
Assistência Social	1.045.140,00	1.079.130,00	1.111.463,00	1.144.819,00	4.380.552,00
	577.100,00	595.879,00	613.718,00	632.132,00	2.418.829,00
	1.622.240,00	1.675.009,00	1.725.181,00	1.776.951,00	6.799.381,00
243 Assistência à Criança e ao Adolescente	106.000,00	109.443,00	112.731,00	116.113,00	444.287,00
					0,00
	106.000,00	109.443,00	112.731,00	116.113,00	444.287,00
244 Assistência Comunitária	939.140,00	969.687,00	998.732,00	1.028.706,00	3.936.265,00
	577.100,00	595.879,00	613.718,00	632.132,00	2.418.829,00
	1.516.240,00	1.565.566,00	1.612.450,00	1.660.838,00	6.355.094,00
10 Saúde	3.156.260,00	3.258.857,00	3.356.590,00	3.457.294,00	13.229.001,00
	2.907.775,00	3.002.291,00	3.092.343,00	3.185.116,00	12.187.525,00
	6.064.035,00	6.261.148,00	6.448.933,00	6.642.410,00	25.416.526,00
301 Atenção Básica	1.287.560,00	1.329.415,00	1.369.282,00	1.410.363,00	5.396.620,00
	2.320.500,00	2.395.922,00	2.467.793,00	2.541.828,00	9.726.043,00
	3.608.060,00	3.725.337,00	3.837.075,00	3.952.191,00	15.122.663,00
302 Assistência Hospitalar e Ambulatorial	1.778.000,00	1.835.788,00	1.890.856,00	1.947.583,00	7.452.227,00
	354.275,00	365.792,00	376.762,00	388.065,00	1.484.894,00
	2.132.275,00	2.201.580,00	2.267.618,00	2.335.648,00	8.937.121,00
303 Suporte Profilático e Terapêutico	35.000,00	36.141,00	37.219,00	38.337,00	146.697,00
	63.000,00	65.049,00	66.999,00	69.009,00	264.057,00
	98.000,00	101.190,00	104.218,00	107.346,00	410.754,00
305 Vigilância Epidemiológica	55.700,00	57.513,00	59.233,00	61.011,00	233.457,00
	170.000,00	175.528,00	180.789,00	186.214,00	712.531,00
	225.700,00	233.041,00	240.022,00	247.225,00	945.988,00
12 Educação	1.868.120,00	1.928.842,00	1.986.699,00	2.046.299,00	7.829.960,00
	10.389.100,00	10.726.776,00	11.048.540,00	11.380.004,00	43.544.420,00
	12.257.220,00	12.655.618,00	13.035.239,00	13.426.303,00	51.374.380,00
361 Ensino Fundamental	1.635.120,00	1.688.267,00	1.738.909,00	1.791.075,00	6.853.371,00
	9.328.900,00	9.632.102,00	9.921.055,00	10.218.689,00	39.100.746,00
	10.964.020,00	11.320.369,00	11.659.964,00	12.009.764,00	45.954.117,00
365 Educação Infantil	233.000,00	240.575,00	247.790,00	255.224,00	976.589,00
	835.200,00	862.357,00	888.205,00	914.855,00	3.500.617,00
	1.068.200,00	1.102.932,00	1.135.995,00	1.170.079,00	4.477.206,00
368 Educação Básica					0,00
	225.000,00	232.317,00	239.280,00	246.460,00	943.057,00
	225.000,00	232.317,00	239.280,00	246.460,00	943.057,00



Prefeitura Municipal de Natuba

Secretaria de Finanças

Departamento de Contabilidade - PPA-Plano Plurianual - 2022 à 2025 - R\$ 1,00

Anexo VI - Despesas por Função e SubFunção Segundo as Fontes de Recursos

Função / SubFunção	Valor (2022)	Valor (2023)	Valor (2024)	Valor (2025)	Total
	Tesouro Outras Fontes Total	Tesouro Outras Fontes Total	Tesouro Outras Fontes Total	Tesouro Outras Fontes Total	Tesouro Outras Fontes Total Geral
13 Cultura	382.000,00	394.423,00	406.243,00	418.432,00	1.601.098,00
	0,00	0,00	0,00	0,00	0,00
	382.000,00	394.423,00	406.243,00	418.432,00	1.601.098,00
392 Difusão Cultural	382.000,00	394.423,00	406.243,00	418.432,00	1.601.098,00
					0,00
	382.000,00	394.423,00	406.243,00	418.432,00	1.601.098,00
14 Direitos da Cidadania	4.000,00	4.132,00	4.252,00	4.380,00	16.764,00
	0,00	0,00	0,00	0,00	0,00
	4.000,00	4.132,00	4.252,00	4.380,00	16.764,00
422 Direitos Individuais, Colet. e Difusos	4.000,00	4.132,00	4.252,00	4.380,00	16.764,00
					0,00
	4.000,00	4.132,00	4.252,00	4.380,00	16.764,00
15 Urbanismo	1.713.000,00	1.768.674,00	1.821.733,00	1.876.386,00	7.179.793,00
	502.000,00	518.315,00	533.864,00	549.881,00	2.104.060,00
	2.215.000,00	2.286.989,00	2.355.597,00	2.426.267,00	9.283.853,00
Infra-Estrutura Urbana	165.000,00	170.363,00	175.473,00	180.738,00	691.574,00
	502.000,00	518.315,00	533.864,00	549.881,00	2.104.060,00
	667.000,00	688.678,00	709.337,00	730.619,00	2.795.634,00
452 Serviços Urbanos	1.548.000,00	1.598.311,00	1.646.260,00	1.695.648,00	6.488.219,00
					0,00
	1.548.000,00	1.598.311,00	1.646.260,00	1.695.648,00	6.488.219,00
20 Agricultura	1.471.500,00	1.519.329,00	1.564.902,00	1.611.850,00	6.167.581,00
	250.000,00	258.125,00	265.870,00	273.845,00	1.047.840,00
	1.721.500,00	1.777.454,00	1.830.772,00	1.885.695,00	7.215.421,00
544 Recursos Hídricos	95.000,00	98.088,00	101.030,00	104.061,00	398.179,00
	150.000,00	154.875,00	159.522,00	164.307,00	628.704,00
	245.000,00	252.963,00	260.552,00	268.368,00	1.026.883,00
606 Extensão Rural	1.376.500,00	1.421.241,00	1.463.872,00	1.507.789,00	5.769.402,00
	100.000,00	103.250,00	106.348,00	109.538,00	419.136,00
	1.476.500,00	1.524.491,00	1.570.220,00	1.617.327,00	6.188.538,00
23 Comércio e Serviços	232.500,00	240.059,00	247.255,00	254.674,00	974.488,00
	60.000,00	61.950,00	63.808,00	65.722,00	251.480,00
	292.500,00	302.009,00	311.063,00	320.396,00	1.225.968,00
695 Turismo	232.500,00	240.059,00	247.255,00	254.674,00	974.488,00
	60.000,00	61.950,00	63.808,00	65.722,00	251.480,00
	292.500,00	302.009,00	311.063,00	320.396,00	1.225.968,00
26 Transporte	91.000,00	93.962,00	96.773,00	99.679,00	381.414,00
	6.700,00	6.918,00	7.125,00	7.339,00	28.082,00
	97.700,00	100.880,00	103.898,00	107.018,00	409.496,00
782 Transporte Rodoviário	91.000,00	93.962,00	96.773,00	99.679,00	381.414,00
	6.700,00	6.918,00	7.125,00	7.339,00	28.082,00
	97.700,00	100.880,00	103.898,00	107.018,00	409.496,00
27 Desporto e Lazer	89.500,00	92.410,00	95.181,00	98.037,00	375.128,00
	100.000,00	103.250,00	106.348,00	109.538,00	419.136,00
	189.500,00	195.660,00	201.529,00	207.575,00	794.264,00
812 Desporto Comunitário	89.500,00	92.410,00	95.181,00	98.037,00	375.128,00
	100.000,00	103.250,00	106.348,00	109.538,00	419.136,00
	189.500,00	195.660,00	201.529,00	207.575,00	794.264,00




Prefeitura Municipal de Natuba

Secretaria de Finanças

Departamento de Contabilidade - PPA-Plano Plurianual - 2022 à 2025 - R\$ 1,00

Anexo VI - Despesas por Função e SubFunção Segundo as Fontes de Recursos

Função / SubFunção	Valor (2022)	Valor (2023)	Valor (2024)	Valor (2025)	Total
	Tesouro Outras Fontes Total	Tesouro Outras Fontes Total	Tesouro Outras Fontes Total	Tesouro Outras Fontes Total	Tesouro Outras Fontes Total Geral
28 Encargos Especiais	1.666.500,00	1.720.663,00	1.772.281,00	1.825.449,00	6.984.893,00
	1.300,00	1.342,00	1.383,00	1.424,00	5.449,00
	1.667.800,00	1.722.005,00	1.773.664,00	1.826.873,00	6.990.342,00
841 Refinanciamento da Dívida Interna	920.000,00	949.901,00	978.397,00	1.007.748,00	3.856.046,00
	920.000,00	949.901,00	978.397,00	1.007.748,00	3.856.046,00
846 Outros Encargos Especiais	746.500,00	770.762,00	793.884,00	817.701,00	3.128.847,00
	1.300,00	1.342,00	1.383,00	1.424,00	5.449,00
	747.800,00	772.104,00	795.267,00	819.125,00	3.134.296,00
99 Reserva de Contingência	230.000,00	237.324,00	244.674,00	251.977,00	963.975,00
	0,00	0,00	0,00	0,00	0,00
	230.000,00	237.324,00	244.674,00	251.977,00	963.975,00
999 Reserva de Contingência	230.000,00	237.324,00	244.674,00	251.977,00	963.975,00
	230.000,00	237.324,00	244.674,00	251.977,00	963.975,00
	230.000,00	237.324,00	244.674,00	251.977,00	963.975,00
Total Geral:	15.924.720,00	16.442.213,00	16.935.568,00	17.443.625,00	66.746.126,00
	14.867.175,00	15.350.426,00	15.810.846,00	16.285.183,00	62.313.630,00
	30.791.895,00	31.792.639,00	32.746.414,00	33.728.808,00	129.059.756,00


ANTONIO FARIAS BRITO
CONTABILIDADE E AUDITORIA S/A
Contador CRC 2413/PB


JOSE LINS DA SILVA FILHO
PREFEITO




Prefeitura Municipal de Natuba

Secretaria de Finanças

Departamento de Contabilidade - PPA-Plano Plurianual - 2022 à 2025 - R\$ 1,00

Anexo VII - Despesas por Programas segundo as Fontes de Recursos

Programa	Valor (2022)	Valor (2023)	Valor (2024)	Valor (2025)	Total
	Tesouro Outras Fontes Total	Tesouro Outras Fontes Total	Tesouro Outras Fontes Total	Tesouro Outras Fontes Total	Tesouro Outras Fontes Total Geral
0001 ENCARGOS GERAIS DO MUNICÍPIO	1.666.500,00 1.300,00 1.667.800,00	1.720.663,00 1.342,00 1.722.005,00	1.772.281,00 1.383,00 1.773.664,00	1.825.449,00 1.424,00 1.826.873,00	6.984.893,00 5.449,00 6.990.342,00
1002 AMPLIAÇÃO E MELHORIA DA EDUCAÇÃO	1.868.120,00 10.389.100,00 12.257.220,00	1.928.842,00 10.726.776,00 12.655.618,00	1.986.699,00 11.048.540,00 13.035.239,00	2.046.299,00 11.380.004,00 13.426.303,00	7.829.960,00 43.544.420,00 51.374.380,00
1003 SAÚDE HUMANIZADA	3.156.260,00 2.907.775,00 6.064.035,00	3.258.857,00 3.002.291,00 6.261.148,00	3.356.590,00 3.092.343,00 6.448.933,00	3.457.294,00 3.185.116,00 6.642.410,00	13.229.001,00 12.187.525,00 25.416.526,00
1004 PROTEÇÃO E INCLUSÃO SOCIAL	1.049.140,00 577.100,00 1.626.240,00	1.083.262,00 595.879,00 1.679.141,00	1.115.715,00 613.718,00 1.729.433,00	1.149.199,00 632.132,00 1.781.331,00	4.397.316,00 2.418.829,00 6.816.145,00
1005 INFRAESTRUTURA E MOBILIDADE URBANA	1.662.000,00 508.700,00 2.170.700,00	1.716.017,00 525.233,00 2.241.250,00	1.767.495,00 540.989,00 2.308.484,00	1.820.522,00 557.220,00 2.377.742,00	6.966.034,00 2.132.142,00 9.098.176,00
1006 TURISMO E JUVENTUDE	232.500,00 60.000,00 292.500,00	240.059,00 61.950,00 302.009,00	247.255,00 63.808,00 311.063,00	254.674,00 65.722,00 320.396,00	974.488,00 251.480,00 1.225.968,00
1007 AGRICULTURA FORTE, CIDADE DESENVOLVIDA	1.471.500,00 250.000,00 1.721.500,00	1.519.329,00 258.125,00 1.777.454,00	1.564.902,00 265.870,00 1.830.772,00	1.611.850,00 273.845,00 1.885.695,00	6.167.581,00 1.047.840,00 7.215.421,00
1008 EXPANDINDO ESPORTE A CULTURA E O LAZER	288.500,00 100.000,00 388.500,00	297.880,00 103.250,00 401.130,00	306.811,00 106.348,00 413.159,00	316.017,00 109.538,00 425.555,00	1.209.208,00 419.136,00 1.628.344,00
2001 GESTÃO PÚBLICA EFICIENTE	4.530.200,00 73.200,00 4.603.400,00	4.677.304,00 75.580,00 4.752.884,00	4.817.820,00 77.847,00 4.895.667,00	4.962.321,00 80.182,00 5.042.503,00	18.987.645,00 306.809,00 19.294.454,00
Total Geral:	15.924.720,00 14.867.175,00 30.791.895,00	16.442.213,00 15.350.426,00 31.792.639,00	16.935.568,00 15.810.846,00 32.746.414,00	17.443.625,00 16.285.183,00 33.728.808,00	66.746.126,00 62.313.630,00 129.059.756,00


ANTONIO FARIAS BRITO
CONTABILIDADE E AUDITORIA S/A
Contador CRC 2413/PB


JOSE LUIS DA SILVA FILHO
PREFEITO



Prefeitura Municipal de Natuba

Secretaria de Finanças

Departamento de Contabilidade - PPA-Plano Plurianual - 2022 à 2025 - R\$ 1,00

Anexo VIII - Despesas por Programas e Totais por Eixos Estratégicos

		Eixo Estratégicos/Funções/SubFunções/Programas					Total
		Qtid	Valor (2022)	Valor (2023)	Valor (2024)	Valor (2025)	Total
1	GESTÃO PÚBLICA E GOVERNANÇA						
01	Legislativa	9	6.271.200,00	6.474.889,00	6.669.331,00	6.869.376,00	26.284.796,00
031	Ação Legislativa	1	1.319.200,00	1.362.076,00	1.402.936,00	1.445.023,00	5.529.235,00
	2001 GESTÃO PÚBLICA EFICIENTE	1	1.319.200,00	1.362.076,00	1.402.936,00	1.445.023,00	5.529.235,00
04	Administração	1.319.200,00	1.362.076,00	1.402.936,00	1.445.023,00	5.529.235,00	
122	Administração Geral	2	2.729.200,00	2.817.912,00	2.902.433,00	2.989.508,00	11.439.053,00
	2001 GESTÃO PÚBLICA EFICIENTE	1	2.005.500,00	2.070.688,00	2.132.796,00	2.196.782,00	8.405.766,00
	2001 GESTÃO PÚBLICA EFICIENTE	1	723.700,00	747.224,00	769.637,00	792.726,00	3.033.287,00
13	Cultura	723.700,00	747.224,00	769.637,00	792.726,00	3.033.287,00	
392	Difusão Cultural	1	183.000,00	188.953,00	194.613,00	200.452,00	767.018,00
	2001 GESTÃO PÚBLICA EFICIENTE	1	183.000,00	188.953,00	194.613,00	200.452,00	767.018,00
15	Urbanismo	183.000,00	188.953,00	194.613,00	200.452,00	767.018,00	
452	Serviços Urbanos	1	60.000,00	61.950,00	63.809,00	65.723,00	251.482,00
	2001 GESTÃO PÚBLICA EFICIENTE	1	60.000,00	61.950,00	63.809,00	65.723,00	251.482,00
26	Transporte	60.000,00	61.950,00	63.809,00	65.723,00	251.482,00	
782	Transporte Rodoviário	1	82.000,00	84.669,00	87.202,00	89.820,00	343.691,00
	2001 GESTÃO PÚBLICA EFICIENTE	1	82.000,00	84.669,00	87.202,00	89.820,00	343.691,00
28	Encargos Especiais	82.000,00	84.669,00	87.202,00	89.820,00	343.691,00	
841	Refinanciamento da Dívida Interna	2	1.667.800,00	1.722.005,00	1.773.664,00	1.826.873,00	6.990.342,00
	0001 ENCARGOS GERAIS DO MUNICÍPIO	1	920.000,00	949.901,00	978.397,00	1.007.748,00	3.856.046,00
	0001 ENCARGOS GERAIS DO MUNICÍPIO	1	920.000,00	949.901,00	978.397,00	1.007.748,00	3.856.046,00
846	Outros Encargos Especiais	747.800,00	772.104,00	795.267,00	819.125,00	3.134.296,00	
	0001 ENCARGOS GERAIS DO MUNICÍPIO	1	747.800,00	772.104,00	795.267,00	819.125,00	3.134.296,00
99	Reserva de Contingência	237.324,00	237.324,00	244.674,00	251.977,00	963.975,00	
	2001 GESTÃO PÚBLICA EFICIENTE	1	230.000,00	237.324,00	244.674,00	251.977,00	963.975,00
	2001 GESTÃO PÚBLICA EFICIENTE	1	230.000,00	237.324,00	244.674,00	251.977,00	963.975,00
2	DESENVOLVIMENTO HUMANO E CIDADANIA						
08	Assistência Social	13	20.628.495,00	21.299.046,00	21.937.827,00	22.595.995,00	86.461.363,00
243	Assistência à Criança e ao Adolescente	2	1.622.240,00	1.675.009,00	1.725.181,00	1.776.951,00	6.799.381,00
	1004 PROTEÇÃO E INCLUSÃO SOCIAL	1	106.000,00	109.443,00	112.731,00	116.113,00	444.287,00
	1004 PROTEÇÃO E INCLUSÃO SOCIAL	1	106.000,00	109.443,00	112.731,00	116.113,00	444.287,00
244	Assistência Comunitária	1	1.516.240,00	1.565.566,00	1.612.450,00	1.660.838,00	6.355.094,00
	1004 PROTEÇÃO E INCLUSÃO SOCIAL	4	1.516.240,00	1.565.566,00	1.612.450,00	1.660.838,00	6.355.094,00
301	Atenção Básica	1	6.064.035,00	6.261.148,00	6.448.933,00	6.642.410,00	25.416.526,00
	1003 SAÚDE HUMANIZADA	1	3.608.060,00	3.725.337,00	3.837.075,00	3.952.191,00	15.122.663,00
	1003 SAÚDE HUMANIZADA	1	3.608.060,00	3.725.337,00	3.837.075,00	3.952.191,00	15.122.663,00
302	Assistência Hospitalar e Ambulatorial	1	2.132.275,00	2.201.580,00	2.267.618,00	2.335.648,00	8.937.121,00
	1003 SAÚDE HUMANIZADA	1	2.132.275,00	2.201.580,00	2.267.618,00	2.335.648,00	8.937.121,00



Prefeitura Municipal de Natuba

Secretaria de Finanças

Departamento de Contabilidade - PPA-Plano Plurianual - 2022 à 2025 - R\$ 1,00

Anexo VIII - Despesas por Programas e Totais por Eixos Estratégicos

		Eixo Estratégicos/Funções/SubFunções/Programas					Total
	Qtid	Valor (2022)	Valor (2023)	Valor (2024)	Valor (2025)	Total	
2							
DESENVOLVIMENTO HUMANO E CIDADANIA							
10	13	20.628.495,00	21.299.046,00	21.937.827,00	22.595.995,00	86.461.363,00	
303	4	6.064.035,00	6.261.148,00	6.448.933,00	6.642.410,00	25.416.526,00	
1003	1	98.000,00	101.190,00	104.218,00	107.346,00	410.754,00	
305	1	98.000,00	101.190,00	104.218,00	107.346,00	410.754,00	
1003	1	225.700,00	233.041,00	240.022,00	247.225,00	945.988,00	
12	3	225.700,00	233.041,00	240.022,00	247.225,00	945.988,00	
361	3	12.257.220,00	12.655.618,00	13.035.239,00	13.426.303,00	51.374.380,00	
1002	1	10.964.020,00	11.320.369,00	11.659.964,00	12.009.764,00	45.954.117,00	
365	1	10.964.020,00	11.320.369,00	11.659.964,00	12.009.764,00	45.954.117,00	
368	1	1.068.200,00	1.102.932,00	1.135.995,00	1.170.079,00	4.477.206,00	
1002	1	1.068.200,00	1.102.932,00	1.135.995,00	1.170.079,00	4.477.206,00	
13	1	225.000,00	232.317,00	239.280,00	246.460,00	943.057,00	
392	1	199.000,00	205.470,00	211.630,00	217.980,00	834.080,00	
1008	1	199.000,00	205.470,00	211.630,00	217.980,00	834.080,00	
422	1	4.000,00	4.132,00	4.252,00	4.380,00	16.764,00	
1004	1	4.000,00	4.132,00	4.252,00	4.380,00	16.764,00	
23	1	4.000,00	4.132,00	4.252,00	4.380,00	16.764,00	
695	1	292.500,00	302.009,00	311.063,00	320.396,00	1.225.968,00	
1006	1	292.500,00	302.009,00	311.063,00	320.396,00	1.225.968,00	
27	1	292.500,00	302.009,00	311.063,00	320.396,00	1.225.968,00	
812	1	189.500,00	195.660,00	201.529,00	207.575,00	794.264,00	
1008	1	189.500,00	195.660,00	201.529,00	207.575,00	794.264,00	
3	5	3.892.200,00	4.018.704,00	4.139.256,00	4.263.437,00	16.313.597,00	
15	2	2.155.000,00	2.225.039,00	2.291.788,00	2.360.544,00	9.032.371,00	
451	1	667.000,00	688.678,00	709.337,00	730.619,00	2.795.634,00	
1005	1	667.000,00	688.678,00	709.337,00	730.619,00	2.795.634,00	
452	1	1.488.000,00	1.536.361,00	1.582.451,00	1.629.925,00	6.236.737,00	
1005	1	1.488.000,00	1.536.361,00	1.582.451,00	1.629.925,00	6.236.737,00	
20	2	1.721.500,00	1.777.454,00	1.830.772,00	1.885.695,00	7.215.421,00	
544	1	245.000,00	252.963,00	260.552,00	268.368,00	1.026.883,00	
1007	1	245.000,00	252.963,00	260.552,00	268.368,00	1.026.883,00	
606	1	1.476.500,00	1.524.491,00	1.570.220,00	1.617.327,00	6.188.538,00	
1007	1	1.476.500,00	1.524.491,00	1.570.220,00	1.617.327,00	6.188.538,00	
26	1	15.700,00	16.214,00	16.696,00	17.198,00	65.805,00	



Prefeitura Municipal de Natuba
Secretaria de Finanças

Departamento de Contabilidade - PPA-Plano Plurianual - 2022 à 2025 - R\$ 1,00
Anexo VIII - Despesas por Programas e Totais por Eixos Estratégicos

Eixo Estratégicos/Funções/SubFunções/Programas

	Qtd	Valor (2022)	Valor (2023)	Valor (2024)	Valor (2025)	Total
3 INFRAESTRUTURA E GESTÃO AMBIENTAL						
26 Transporte	5	3.892.200,00	4.018.704,00	4.139.256,00	4.263.437,00	16.313.597,00
782 Transporte Rodoviário	1	15.700,00	16.211,00	16.696,00	17.198,00	65.805,00
1005 INFRAESTRUTURA E MOBILIDADE URBANA	1	15.700,00	16.211,00	16.696,00	17.198,00	65.805,00
		15.700,00	16.211,00	16.696,00	17.198,00	65.805,00
Total Geral:	27	30.791.895,00	31.792.639,00	32.746.414,00	33.728.808,00	129.059.756,00


ANTONIO FARIAS BRITO
CONTABILIDADE E AUDITORIA S/A
Contador CRC 2413/PB


JOSE LINS DA SILVA FILHO
PREFEITO



Prefeitura Municipal de Natuba

Secretaria de Finanças

Departamento de Contabilidade - PPA-Plano Plurianual - 2022 à 2025 - R\$ 1,00

Anexo IX - Totais por Eixos Estratégicos

Eixo Estratégicos/Funções/SubFunções/Programas		Qtid	Valor (2022)	Valor (2023)	Valor (2024)	Valor (2025)	Total
1	GESTÃO PÚBLICA E GOVERNANÇA	9	6.271.200,00	6.474.889,00	6.669.331,00	6.869.376,00	26.284.796,00
2	DESENVOLVIMENTO HUMANO E CIDADANIA	13	20.628.495,00	21.299.046,00	21.937.827,00	22.595.995,00	86.461.363,00
3	INFRAESTRUTURA E GESTÃO AMBIENTAL	5	3.892.200,00	4.018.704,00	4.139.256,00	4.263.437,00	16.313.597,00
Total Geral:		27	30.791.895,00	31.792.639,00	32.746.414,00	33.728.808,00	129.059.756,00


ANTONIO FARIAS BRITO
CONTABILIDADE E AUDITORIA S/A
Contador CRC 2413/PB


JOSE LINS DA SILVA FILHO
PREFEITO



Prefeitura Municipal de Natuba

Secretaria de Finanças

Departamento de Contabilidade - PPA-Plano Plurianual - 2022 à 2025 - R\$ 1,00

Anexo X - Quantitativo de Programas e Ações por Órgão

Órgão/Unidades Orçamentárias	Programas Próprios	Ações Próprias
01 Legislativo		
01.010 Câmara Municipal	1	1
02 Executivo		
02.001 Gabinete do Prefeito	17	66
02.010 Secretaria do Governo Municipal	1	1
02.020 Secretaria de Administração	1	2
02.030 Secretaria de Finanças	1	2
02.040 Secretaria Distrital Municipal	2	7
02.050 Secretaria da Educação	1	1
02.070 Fundo Municipal de Saúde	1	13
02.090 Fundo Municipal de Assistência Social	1	8
02.100 Secretaria de Obras, Serviços Urbanos e Habitação	1	16
02.110 Secretaria de Agricultura, Meio Ambiente e Recursos Hídricos	2	4
02.120 Secretaria de Turismo e Juventude	1	4
02.130 Secretaria de Transporte e Desenvolvimento Urbano	1	2
02.140 Secretaria de Esporte e Cultura	1	1
09.999 Reserva de Contingência	2	4
	1	1
Total Geral	18	67

ANTONIO FARIAS BRITO
CONTABILIDADE E AUDITORIA S/A
Contador CRC 2413/PB


JOSE LINS DA SILVA FILHO
PREFEITO



Prefeitura Municipal de Natuba

Secretaria de Finanças

Departamento de Contabilidade - PPA-Plano Plurianual - 2022 à 2025 - R\$ 1,00

Anexo XI - Totais por Tipo de Programa

		Tipo de Programa									
		Qtde	Valor (2022)	Valor (2023)	Valor (2024)	Valor (2025)	Total				
1	Finalístico	8	26.188.495,00	27.039.755,00	27.850.747,00	28.686.305,00	109.765.302,00				
2	Apoio Administrativo	1	4.603.400,00	4.752.884,00	4.895.667,00	5.042.503,00	19.294.454,00				
Total Geral:		9	30.791.895,00	31.792.639,00	32.746.414,00	33.728.808,00	129.059.756,00				


ANTONIO ELIAS BRITO
 CONTABILIDADE E AUDITORIA S/A
 Contador CRC 2413/PB


JOSECLINS DA SILVA FILHO
 PREFEITO



Prefeitura Municipal de Natuba
Secretaria de Finanças

Departamento de Contabilidade - PPA-Plano Plurianual - 2022 à 2025 - R\$ 1,00

Anexo XII - Despesas por Programas, Ações e Fonte de Recursos por Órgão

Programas e Ações por Órgão

Programa	2022		2023		2024		2025		Total	
	Meta Física	Valor	Meta Física	Valor	Meta Física	Valor	Meta Física	Valor	Meta Física	Valor
Legislativo										
1										
Programa: 2001 GESTÃO PÚBLICA EFICIENTE		1.319.200,00		1.362.076,00		1.402.936,00		1.445.023,00		5.529.235,00
Objetivo: Promover boas práticas de gestão pública, com eficácia, eficiência e efetividade, com a ampliação dos instrumentos democráticos, da publicidade e da transparência dos atos do poder público, e responsabilização dos agentes públicos na gestão dos recursos públicos. A visão moderna de administração pública deve adequar-se com o planejamento das ações e gestão dos recursos e bens públicos, tendo como foco e beneficiário a população, governando com ética, transparência e de acordo com os princípios que regem a administração pública.		1.319.200,00		1.362.076,00		1.402.936,00		1.445.023,00		5.529.235,00
MacroObjetivo: GESTÃO PÚBLICA E GOVERNANÇA										
Público Alvo: População										
Indicadores										
Indicador IEGM - FISCAL										
Fonte IEGM- TCE PB 2019										
Referência Atual 0.59										
Referência Esperada 1										
Indicador IEGM - PLANEJAMENTO										
Fonte IEGM- TCE PB 2019										
Referência Atual 0.27										
Referência Esperada 1										
Ação: 2001 Manutenção das Atividades da Câmara Municipal de Natuba										
Unid.Orçamentaria: Câmara Municipal		1.319.200,00		1.362.076,00		1.402.936,00		1.445.023,00		5.529.235,00
Finalidade: Manter as atividades do Poder Legislativo possibilitando a fiscalização dos gastos públicos.										
Produto: Atividades Desenvolvidas										
Unid.Medida: R\$										
Local. das Metas: No Município										
Fonte de Recursos										
15001000 Recursos Livres (Ordinário)		1.319.200,00		1.362.076,00		1.402.936,00		1.445.023,00		5.529.235,00



Prefeitura Municipal de Natuba
 Secretaria de Finanças
 Departamento de Contabilidade - PPA-Plano Plurianual - 2022 à 2025 - R\$ 1,00
 Anexo XII - Despesas por Programas, Ações e Fonte de Recursos por Órgão

		2022		2023		2024		2025		Total	
		Meta Física	Valor	Meta Física	Valor	Meta Física	Valor	Meta Física	Valor	Meta Física	Valor
2	Executivo	140	29.472.695,00	140	30.430.563,00	140	31.343.478,00	140	32.283.785,00	560	123.530.521,00
	Programa: 0001 ENCARGOS GERAIS DO MUNICÍPIO	6	1.667.800,00	6	1.722.005,00	6	1.773.664,00	6	1.826.873,00	24	6.990.342,00
	Objetivo: Englobar as despesas das quais não resulta um produto e não geram contraprestação direta sob a forma de bens ou serviços, representando, portanto, uma agregação neutra.										
	MacroObjetivo: GESTÃO PÚBLICA E GOVERNANÇA										
	Público Alvo: Município										
	Indicadores										
	Indicador Percentual de Endividamento do Município.										
	Fonte -										
	Referência Atual -										
	Referência Esperada -										
	Ação: 0001 Pagamentos de Precatórios e ou Sentenças Judiciais.										
	Unid.Orçamentária: Secretaria de Finanças	1	224.500,00	1	231.797,00	1	238.750,00	1	245.913,00	4	940.960,00
	Finalidade: Cumprir com o pagamento de precatórios e ou sentenças judiciais.										
	Obrigações pagas										
	Unid.Medida: R\$										
	No Município										
	Fonte de Recursos										
	15001000 Recursos Livres (Ordinário)										
	Ação: 0002 Amortização de Dívidas Contratadas										
	Unid.Orçamentária: Secretaria de Finanças	1	19.000,00	1	19.618,00	1	20.206,00	1	20.812,00	4	79.636,00
	Finalidade: Efetuar os pagamentos dos débitos que constituem à amortização da dívida pública do município, garantindo os recursos orçamentários necessários.										
	Produto: Dívidas amortizadas										
	Unid.Medida: R\$										
	Local das Metas: No Município										
	Fonte de Recursos										
	15001000 Recursos Livres (Ordinário)										
	Ação: 0003 Amortização e Encargos com a Dívida do INSS										
	Unid.Orçamentária: Secretaria de Finanças	1	901.000,00	1	930.283,00	1	958.191,00	1	986.936,00	4	3.776.410,00
	Finalidade: Efetuar os pagamentos dos débitos que constituem à amortização da dívida pública do município junto ao INSS, garantindo os recursos orçamentários necessários.										
	Produto: Dívida amortizada										
	Unid.Medida: R\$										
	Local das Metas: No Município										
	Fonte de Recursos										
	15001000 Recursos Livres (Ordinário)										
			901.000,00		930.283,00		958.191,00		986.936,00		3.776.410,00

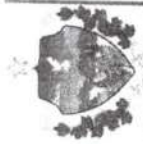


Prefeitura Municipal de Natuba
Secretaria de Finanças

Departamento de Contabilidade - PPA-Plano Plurianual - 2022 à 2025 - R\$ 1,00
Anexo XII - Despesas por Programas, Ações e Fonte de Recursos por Órgão

Programas e Ações por Órgão

2	Executivo	2022		2023		2024		2025		Total	
		Meta Física	Valor	Meta Física	Valor	Meta Física	Valor	Meta Física	Valor	Meta Física	Valor
	Programa: 0001 ENCARGOS GERAIS DO MUNICIPIO	140	29.472.695,00	140	30.430.563,00	140	31.343.478,00	140	32.283.785,00	560	123.530.521,00
	Objetivo: Englobar as despesas das quais não resulta um produto e não geram contraprestação direta sob a forma de bens ou serviços, representando, portanto, uma agregação neutra.	6	1.667.800,00	6	1.722.005,00	6	1.773.664,00	6	1.826.873,00	24	6.990.342,00
	MacroObjetivo: GESTÃO PÚBLICA E GOVERNANÇA										
	Público Alvo: Município										
	Indicadores										
	Indicador Percentual de Endividamento do Município.										
	Fonte -										
	Referência Atual -										
	Referência Esperada -										
	Ação: 0004 Contribuições para o PASEP										
	Unid.Orçamentária:Secretaria de Finanças										
	Finalidade:Efetuar os pagamentos de obrigações tributárias e contributivas - PASEP - (Contribuições para Formação do Patrimônio do Servidor Público)										
	PASEP pago										
	Unid.Medida:R\$										
	No Município										
	Fonte de Recursos										
	15001000 Recursos Livres (Ordinário)										
	17500000 Recursos da Contribuição de Intervenção no Domínio Econômico - CIDE										
			200.000,00		206.500,00		212.695,00		219.076,00		838.271,00
			1.300,00		1.342,00		1.383,00		1.424,00		5.449,00
	Ação: 0005 Pagamentos de encargos Previdenciários (INSS)										
	Unid.Orçamentária:Secretaria de Finanças										
	Finalidade:Possibilitar o pagamento das obrigações previdenciárias sob a responsabilidade do Município.										
	Produto:Contribuições Pagas										
	Unid.Medida:R\$										
	Local:das Metas:No Município										
	Fonte de Recursos										
	15001000 Recursos Livres (Ordinário)										
			322.000,00		332.465,00		342.439,00		352.712,00		1.349.616,00
					332.465,00		342.439,00		352.712,00		



Prefeitura Municipal de Natuba
Secretaria de Finanças

Departamento de Contabilidade - PPA-Plano Plurianual - 2022 à 2025 - R\$ 1,00
Anexo XII - Despesas por Programas, Ações e Fonte de Recursos por Orgão

Programa	Objetivo	2022		2023		2024		2025		Total	
		Meta Física	Valor	Meta Física	Valor	Meta Física	Valor	Meta Física	Valor	Meta Física	Valor
		140	29.472.695,00	140	30.430.563,00	140	31.343.478,00	140	32.283.785,00	560	123.530.521,00
2	Executivo	52	12.257.220,00	52	12.655.618,00	52	13.035.239,00	52	13.426.303,00	208	51.374.380,00
Programa: 1002	AMPLIAÇÃO E MELHORIA DA EDUCAÇÃO										
	Objetivo: Garantir o acesso e permanência de um número cada vez maior de crianças na escola para o atendimento de suas necessidades básicas, sociais, cognitivas, afetivas e físicas. Assegurar a igualdade nas condições de acesso, permanência e êxito escolar dos alunos nos níveis da educação infantil e fundamental. Implantar ações que permitam ampliar, modernizar e atualizar a Educação, utilizando novas ferramentas no planejamento e na gestão das atividades, além dos investimentos na construção de Unidades Escolares, na adequação dos mobiliários e equipamentos destas na Rede Municipal de Ensino, como também, a infraestrutura de comunicação e logística que permitam a agilidade na prestação dos serviços na Educação.										
	MacroObjetivo: DESENVOLVIMENTO HUMANO E CIDADANIA										
	Publico Alvo: ALUNOS - PROFESSORES - POPULAÇÃO DO MUNICIPIO										
	Indicadores										
	Indicador IDEB - ANOS FINAIS										
	Fonte IDEB, IDGPB - TCE -2019										
	Referência Atual 3,80										
	Referência Esperada 4,7										
	Indicador IDEB - ANOS INICIAIS										
	Fonte IDEB, IDGPB - TCE -2019										
	Referência Atual 5,20										
	Referência Esperada 6										
	Indicador TAXA DE ADEQUAÇÃO DA FORMAÇÃO DOCENTE -										
	Fonte IDGPB - TCE - 2019										
	Referência Atual 57,60										
	Referência Esperada 90										
	Indicador TAXA DE ADEQUAÇÃO DA FORMAÇÃO DOCENTE -										
	Fonte IDGPB - TCE -2019										
	Referência Atual 32,20										
	Referência Esperada 80										
Ação: 1002	Construção, Ampliação e/ou Reforma de Unidades Escolares	1	393.120,00	1	405.896,00	1	418.074,00	1	430.615,00	4	1.647.705,00
Unid Orçamentária: Secretaria da Educação											
Finalidade: Construir, ampliar e/ou reformar as unidades escolares proporcionando espaço físico adequado nas comunidades do município											
Unid Medida: Unidade	Escolas construídas - Reformadas										
	No Município										
	Fonte de Recursos										
	15001001 Recursos não Vinculados de Impostos - AIDE		113.120,00		116.796,00		120.300,00		123.909,00		474.125,00
	15411030 Transferências do FUNDEB - Complementação da União - VAAF -30%		20.000,00		20.650,00		21.270,00		21.908,00		83.828,00



Prefeitura Municipal de Natuba
 Secretaria de Finanças
 Departamento de Contabilidade - PPA-Plano Plurianual - 2022 à 2025 - R\$ 1,00
 Anexo XII - Despesas por Programas, Ações e Fonte de Recursos por Órgão

Programas e Ações por Órgão

Programa	2022		2023		2024		2025		Total	
	Meta Física	Valor	Meta Física	Valor	Meta Física	Valor	Meta Física	Valor	Meta Física	Valor
2 Executivos	140	29.472.695,00	140	30.430.563,00	140	31.343.478,00	140	32.283.785,00	560	123.530.521,00
	52	12.257.220,00	52	12.655.618,00	52	13.035.239,00	52	13.426.303,00	208	51.374.380,00

Programa: 1002 AMPLIAÇÃO E MELHORIA DA EDUCAÇÃO
 Objetivo: Garantir o acesso e permanência de um número cada vez maior de crianças na escola para o atendimento de suas necessidades básicas, sociais, cognitivas, afetivas e físicas. Assegurar a igualdade nas condições de acesso, permanência e êxito escolar dos alunos nos níveis da educação infantil e fundamental. Implantar ações que permitam ampliar modernizar e atualizar a Educação, utilizando novas ferramentas no planejamento e na gestão das atividades, além dos investimentos na construção de Unidades Escolares, na adequação dos mobiliários e equipamentos destas na Rede Municipal de Ensino, como também, a infraestrutura de comunicação e logística que permitam a agilidade na prestação dos serviços na Educação.

MacroObjetivo: DESENVOLVIMENTO HUMANO E CIDADANIA
 Público Alvo: ALUNOS - PROFESSORES - POPULAÇÃO DO MUNICÍPIO

Indicadores
 Indicador IDEB - ANOS FINAIS
 Fonte IDEB, IDGPB - TCE -2019
 Referência Atual 3,80
 Referência Esperada 4,7

Indicador IDEB - ANOS INICIAIS
 Fonte IDEB, IDGPB - TCE -2019
 Referência Atual 5,20
 Referência Esperada 6

Indicador TAXA DE ADEQUAÇÃO DA FORMAÇÃO DO DOCENTE -
 Fonte IDGPB - TCE - 2019
 Referência Atual 57,60
 Referência Esperada 90

Indicador TAXA DE ADEQUAÇÃO DA FORMAÇÃO DO DOCENTE -
 Fonte IDGPB - TCE -2019
 Referência Atual 32,20
 Referência Esperada 80

Ação: 1002 Construção, Ampliação e/ou Reforma de Unidades Escolares	I	393.120,00	I	405.896,00	I	418.074,00	I	430.615,00	4	1.647.705,00
Unid.Orçamentaria Secretaria da Educação										
Finalidade Construir, ampliar e/ou reformar as unidades escolares proporcionando espaço físico adequado nas comunidades do município										
Unid Medida Unidade										
No Município										
Fonte de Recursos										
15421030 Transferências do F1 NDEB - Complementação da União - VAAT - 30%		30.000,00		30.975,00		31.904,00		32.861,00		125.740,00
15690000 Outras Transferências de Recursos do FNDE - Controle dos		180.000,00		185.850,00		191.420,00		197.168,00		754.444,00



Prefeitura Municipal de Natuba
 Secretaria de Finanças
 Departamento de Contabilidade - PPA-Plano Plurianual - 2022 à 2025 - R\$ 1,00
 Anexo XII - Despesas por Programas, Ações e Fonte de Recursos por Órgão

Programas e Ações por Órgão

2	Executivo	2022		2023		2024		2025		Total	
		Meta Física	Valor	Meta Física	Valor	Meta Física	Valor	Meta Física	Valor	Meta Física	Valor
Programa: 1002 AMPLIAÇÃO E MELHORIA DA EDUCAÇÃO		140	29.472.695,00	140	30.430.563,00	140	31.343.478,00	140	32.283.785,00	560	123.530.521,00
Objetivo: Garantir o acesso e permanência de um número cada vez maior de crianças na escola para o atendimento de suas necessidades básicas, sociais, cognitivas, afetivas e físicas. Assegurar a igualdade nas condições de acesso, permanência e êxito escolar dos alunos nos níveis da educação infantil e fundamental. Implantar ações que permitam ampliar, modernizar e atualizar a Educação, utilizando novas ferramentas no planejamento e na gestão das atividades, além dos investimentos na construção de Unidades Escolares, na adequação dos mobiliários e equipamentos destas na Rede Municipal de Ensino, como também, a infraestrutura de comunicação e logística que permitam a agilidade na prestação dos serviços na Educação.		52	12.257.220,00	52	12.655.618,00	52	13.035.239,00	52	13.426.303,00	208	51.374.380,00
MacroObjetivo: DESENVOLVIMENTO HUMANO E CIDADANIA											
Público Alvo: ALUNOS - PROFESSORES - POPULAÇÃO DO MUNICÍPIO											
Indicadores											
Indicador IDEB - ANOS FINAIS											
Fonte IDEB, IDGPB - TCE -2019											
Referência Atual 3,80											
Referência Esperada 4,7											
Indicador IDEB - ANOS INICIAIS											
Fonte IDEB, IDGPB - TCE -2019											
Referência Atual 5,20											
Referência Esperada 6											
Indicador TAXA DE ADEQUAÇÃO DA FORMAÇÃO DO DOCENTE -											
Fonte IDGPB - TCE - 2019											
Referência Atual 57,60											
Referência Esperada 90											
Indicador TAXA DE ADEQUAÇÃO DA FORMAÇÃO DO DOCENTE -											
Fonte IDGPB - TCE -2019											
Referência Atual 32,20											
Referência Esperada 80											
Ação: 1002 Construção, Ampliação e/ou Reforma de Unidades Escolares											
Unid.Orçamentaria:Secretaria da Educação											
Finalidade: Construir, ampliar e/ou reformar as unidades escolares proporcionando espaço físico adequado nas comunidades do município.											
Unid.Medida: Unidade											
Escolas construídas - Reformadas											
No Município											
Fonte de Recursos											
demais recursos originários de transferências do Fundo Nacional do Desenvolvimento da Educação - FNDE..											
17010000 Outras Transferências de Convênios ou Instrumentos											
			50.000,00		51.625,00		53.174,00		54.769,00		209.568,00



Prefeitura Municipal de Natuba
Secretaria de Finanças

Departamento de Contabilidade - PPA-Plano Plurianual - 2022 à 2025 - R\$ 1,00

Anexo XII - Despesas por Programas, Ações e Fonte de Recursos por Órgão

Programas e Ações por Órgão

2	Executivo	2022		2023		2024		2025		Total	
		Meta Física	Valor	Meta Física	Valor	Meta Física	Valor	Meta Física	Valor	Meta Física	Valor
		140	29.472.695,00	140	30.430.563,00	140	31.343.478,00	140	32.283.785,00	560	123.530.521,00
	52	12.257.220,00	52	12.655.618,00	52	13.035.239,00	52	13.426.303,00	208	51.374.380,00	

Programa: 1002 AMPLIAÇÃO E MELHORIA DA EDUCAÇÃO

Objetivo: Garantir o acesso e permanência de um número cada vez maior de crianças na escola para o atendimento de suas necessidades básicas, sociais, cognitivas, afetivas e físicas. Assegurar a igualdade nas condições de acesso, permanência e êxito escolar dos alunos nos níveis da educação infantil e fundamental. Implantar ações que permitam ampliar, modernizar e atualizar a Educação, utilizando novas ferramentas no planejamento e na gestão das atividades, além dos investimentos na construção de Unidades Escolares, na adequação dos mobiliários e equipamentos destas na Rede Municipal de Ensino, como também, a infraestrutura de comunicação e logística que permitam a qualidade na prestação dos serviços na Educação.

MacroObjetivo: DESENVOLVIMENTO HUMANO E CIDADANIA

Público Alvo: ALUNOS - PROFESSORES - POPULAÇÃO DO MUNICÍPIO

Indicadores

Indicador IDEB - ANOS FINAIS

Fonte IDEB, IDGPB - TCE -2019

Referência Atual 3,80

Referência Esperada 4,7

Indicador IDEB - ANOS INICIAIS

Fonte IDEB, IDGPB - TCE -2019

Referência Atual 5,20

Referência Esperada 6

Indicador TAXA DE ADEQUAÇÃO DA FORMAÇÃO DOCENTE -

Fonte IDGPB - TCE - 2019

Referência Atual 57,60

Referência Esperada 90

Indicador TAXA DE ADEQUAÇÃO DA FORMAÇÃO DOCENTE -

Fonte IDGPB - TCE -2019

Referência Atual 32,20

Referência Esperada 80

Ação: 1002 Construção, Ampliação e/ou Reforma de Unidades Escolares

Unid Orçamentária: Secretaria da Educação

Finalidade: Construir, ampliar e/ou reformar as unidades escolares proporcionando espaço físico adequado nas comunidades do município.

Unid Medida: Unidades - Reformadas

No Município

Fonte de Recursos

Congêneres dos Estados



Prefeitura Municipal de Natuba
Secretaria de Finanças

Departamento de Contabilidade - PPA-Plano Plurianual - 2022 à 2025 - R\$ 1,00
Anexo XII - Despesas por Programas, Ações e Fonte de Recursos por Órgão

Programas e Ações por Órgão	2022		2023		2024		2025		Total	
	Meta Física	Valor	Meta Física	Valor	Meta Física	Valor	Meta Física	Valor	Meta Física	Valor
2 Executivo	140	29.472.695,00	140	30.430.563,00	140	31.343.478,00	140	32.283.785,00	560	123.530.521,00
Programa: 1002 AMPLIAÇÃO E MELHORIA DA EDUCAÇÃO	52	12.257.220,00	52	12.655.618,00	52	13.035.239,00	52	13.426.303,00	208	51.374.380,00
<p>Objetivo: Garantir o acesso e permanência de um número cada vez maior de crianças na escola para o atendimento de suas necessidades básicas, sociais, cognitivas, afetivas e físicas. Assegurar a igualdade nas condições de acesso, permanência e êxito escolar dos alunos nos níveis da educação infantil e fundamental. Implantar ações que permitam ampliar, modernizar e atualizar a Educação, utilizando novas ferramentas no planejamento e na gestão das atividades, além dos investimentos na construção de Unidades Escolares, na adequação dos mobiliários e equipamentos destas na Rede Municipal de Ensino, como também, a infraestrutura de comunicação e logística que permitam a agilidade na prestação dos serviços na Educação.</p> <p>MacroObjetivo: DESENVOLVIMENTO HUMANO E CIDADANIA Público Alvo: ALUNOS - PROFESSORES - POPULAÇÃO DO MUNICÍPIO</p>										
Indicadores										
Indicador IDEB - ANOS FINAIS										
Fonte IDEB, IDGPB - TCE -2019										
Referência Atual 3,80										
Referência Esperada 4,7										
Indicador IDEB - ANOS INICIAIS										
Fonte IDEB, IDGPB - TCE -2019										
Referência Atual 5,20										
Referência Esperada 6										
Indicador TAXA DE ADEQUAÇÃO DA FORMAÇÃO DOCENTE -										
Fonte IDGPB - TCE - 2019										
Referência Atual 57,60										
Referência Esperada 90										
Indicador TAXA DE ADEQUAÇÃO DA FORMAÇÃO DOCENTE -										
Fonte IDGPB - TCE -2019										
Referência Atual 32,20										
Referência Esperada 80										
Ação: 1003 Aquisição de Veículos										
Unid Orçamentária: Secretaria da Educação										
Finalidade: Adquirir veículos para o desenvolvimento das atividades da educação; transporte escolar.										
Unid Medida Unidade										
No Município										
Fonte de Recursos										
15001001 Recursos não Vinculados de Impostos - MDE										
15401030 Transferências do FUNDEB - Impostos e Transferências de Impostos - 30%										
	I	322.000,00	I	332.466,00	I	342.440,00	I	352.713,00	4	1.349.619,00
		101.000,00		104.283,00		107.411,00		110.633,00		423.327,00
		42.000,00		43.365,00		44.665,00		46.006,00		176.037,00



Prefeitura Municipal de Natuba
 Secretaria de Finanças
 Departamento de Contabilidade - PPA-Plano Plurianual - 2022 à 2025 - R\$ 1,00
 Anexo XII - Despesas por Programas, Ações e Fonte de Recursos por Órgão

Programas e Ações por Órgão

2	Executivo	2022		2023		2024		2025		Total	
		Meta Física	Valor	Meta Física	Valor	Meta Física	Valor	Meta Física	Valor	Meta Física	Valor
	Programa: 1002	140	29.472.695,00	140	30.430.563,00	140	31.343.478,00	140	32.283.785,00	560	123.530.521,00
	Objetivo: AMPLIAÇÃO E MELHORIA DA EDUCAÇÃO	52	12.257.220,00	52	12.655.618,00	52	13.035.239,00	52	13.426.303,00	208	51.374.380,00
	<p>Objetivo: Garantir o acesso e permanência de um número cada vez maior de crianças na escola para o atendimento de suas necessidades básicas, sociais, cognitivas, afetivas e físicas. Assegurar a igualdade nas condições de acesso, permanência e êxito escolar dos alunos nos níveis da educação infantil e fundamental. Implantar ações que permitam ampliar, modernizar e atualizar a Educação, utilizando novas ferramentas no planejamento e na gestão das atividades, além dos investimentos na construção de Unidades Escolares, na adequação dos mobiliários e equipamentos destas na Rede Municipal de Ensino, como também, a infraestrutura de comunicação e logística que permitam a agilidade na prestação dos serviços na Educação.</p> <p>MacroObjetivo: DESENVOLVIMENTO HUMANO E CIDADANIA Público Alvo: ALUNOS - PROFESSORES - POPULAÇÃO DO MUNICÍPIO</p> <p>Indicadores Indicador IDEB - ANOS FINAIS Fonte IDEB, IDGPB - TCE - 2019 Referência Atual 3,80 Referência Esperada 4,7</p> <p>Indicador IDEB - ANOS INICIAIS Fonte IDEB, IDGPB - TCE - 2019 Referência Atual 5,20 Referência Esperada 6</p> <p>Indicador TAXA DE ADEQUAÇÃO DA FORMAÇÃO DOCENTE - Fonte IDGPB - TCE - 2019 Referência Atual 57,60 Referência Esperada 90</p> <p>Indicador TAXA DE ADEQUAÇÃO DA FORMAÇÃO DOCENTE - Fonte IDGPB - TCE - 2019 Referência Atual 32,20 Referência Esperada 80</p>										
	Ação: 1003										
	Unid.Orçamentária: Secretaria de Educação										
	Finalidade: Adquirir veículos para o desenvolvimento das atividades da educação; transporte escolar; Veículos										
	Unid.Medida: Unidade										
	No Município										
	Fonte de Recursos										
	15411030 Transferências do FUNDEB - Complementação da União - VAAF - 30%		20.000,00		20.650,00		21.276,00		21.908,00		83.828,00
	15421030 Transferências do FUNDEB - Complementação da União - VAAF		20.000,00		20.650,00		21.276,00		21.908,00		83.828,00



Prefeitura Municipal de Natuba
Secretaria de Finanças

Departamento de Contabilidade - PPA-Plano Plurianual - 2022 à 2025 - R\$ 1,00
Anexo XII - Despesas por Programas, Ações e Fonte de Recursos por Órgão

Programas e Ações por Órgão

2	Executivo	2022		2023		2024		2025		Total	
		Meta Física	Valor	Meta Física	Valor	Meta Física	Valor	Meta Física	Valor	Meta Física	Valor
Programa: 1002		140	29.472.695,00	140	30.430.563,00	140	31.343.478,00	140	32.283.785,00	560	123.530.521,00
Objetivo: AMPLIAÇÃO E MELHORIA DA EDUCAÇÃO		52	12.257.220,00	52	12.655.618,00	52	13.035.239,00	52	13.426.303,00	208	51.374.380,00
<p>Objetivo: Garantir o acesso e permanência de um número cada vez maior de crianças na escola para o atendimento de suas necessidades básicas, sociais, cognitivas, afetivas e físicas. Assegurar a igualdade nas condições de acesso, permanência e êxito escolar dos alunos nos níveis da educação infantil e fundamental. Implantar ações que permitam ampliar modernizar e atualizar a Educação, utilizando novas ferramentas no planejamento e na gestão das atividades, além dos investimentos na construção de Unidades Escolares, na adequação dos mobiliários e equipamentos destas na Rede Municipal de Ensino, como também, a infraestrutura de comunicação e logística que permitam a agilidade na prestação dos serviços na Educação.</p> <p>MacroObjetivo: DESENVOLVIMENTO HUMANO E CIDADANIA</p> <p>Público Alvo: ALUNOS - PROFESSORES - POPULAÇÃO DO MUNICÍPIO</p> <p>Indicadores</p> <p>Indicador IDEB - ANOS FINAIS</p> <p>Fonte IDEB, IDGPB - TCE -2019</p> <p>Referência Atual 3,80</p> <p>Referência Esperada 4,7</p> <p>Indicador IDEB - ANOS INICIAIS</p> <p>Fonte IDEB, IDGPB - TCE -2019</p> <p>Referência Atual 5,20</p> <p>Referência Esperada 6</p> <p>Indicador TAXA DE ADEQUAÇÃO DA FORMAÇÃO DOCENTE -</p> <p>Fonte IDGPB - TCE - 2019</p> <p>Referência Atual 57,60</p> <p>Referência Esperada 90</p> <p>Indicador TAXA DE ADEQUAÇÃO DA FORMAÇÃO DOCENTE -</p> <p>Fonte IDGPB - TCE -2019</p> <p>Referência Atual 32,20</p> <p>Referência Esperada 80</p>											
Ação: 1003											
Unid Orçamentaria: Secretaria da Educação			322.000,00		332.466,00		342.440,00		352.713,00		1.349.619,00
Finalidade: Adquirir veículos para o desenvolvimento das atividades da educação, transporte escolar, Veículos											
Unid.Medida: Unidade											
No Município											
Fonte de Recursos											
-30%											
15690000			139.000,00		143.518,00		147.823,00		152.258,00		582.599,00
Outras Transferências de Recursos do FNDE - Controle dos demais recursos originários de transferências do Fundo											



Prefeitura Municipal de Natuba
Secretaria de Finanças

Departamento de Contabilidade - PPA-Plano Plurianual - 2022 à 2025 - R\$ 1,00

Anexo XII - Despesas por Programas, Ações e Fonte de Recursos por Órgão

Programas e Ações por Órgão	2022		2023		2024		2025		Total	
	Meta Física	Valor	Meta Física	Valor	Meta Física	Valor	Meta Física	Valor	Meta Física	Valor
	140	29.472.695,00	140	30.430.563,00	140	31.343.478,00	140	32.283.785,00	560	123.530.521,00
2 Executivo Programa: 1002 AMPLIAÇÃO E MELHORIA DA EDUCAÇÃO Objetivo: Garantir o acesso e permanência de um número cada vez maior de crianças na escola para o atendimento de suas necessidades básicas, sociais, cognitivas, afetivas e físicas. Assegurar a igualdade nas condições de acesso, permanência e êxito escolar dos alunos nos níveis da educação infantil e fundamental implantar ações que permitam ampliar, modernizar e atualizar a Educação, utilizando novas ferramentas no planejamento e na gestão das atividades, além dos investimentos na construção de Unidades Escolares, na adequação dos mobiliários e equipamentos destas na Rede Municipal de Ensino, como também, a infraestrutura de comunicação e logística que permitam a agilidade na prestação dos serviços na Educação. MacroObjetivo: DESENVOLVIMENTO HUMANO E CIDADANIA Público Alvo: ALUNOS - PROFESSORES - POPULAÇÃO DO MUNICÍPIO	52	12.257.220,00	52	12.655.618,00	52	13.035.239,00	52	13.426.303,00	208	51.374.380,00
Indicadores										
Indicador IDEB - ANOS FINAIS										
Fonte IDEB, IDGPB - TCE - 2019										
Referência Atual 3,80										
Referência Esperada 4,7										
Indicador IDEB - ANOS INICIAIS										
Fonte IDEB, IDGPB - TCE - 2019										
Referência Atual 5,20										
Referência Esperada 6										
Indicador TAXA DE ADEQUAÇÃO DA FORMAÇÃO DOCENTE -										
Fonte IDGPB - TCE - 2019										
Referência Atual 57,60										
Referência Esperada 90										
Indicador TAXA DE ADEQUAÇÃO DA FORMAÇÃO DOCENTE -										
Fonte IDGPB - TCE - 2019										
Referência Atual 32,20										
Referência Esperada 80										
Ação: 1003 Aquisição de Veículos	1	322.000,00	1	332.466,00	1	342.440,00	1	352.713,00	4	1.349.619,00
Unid.Orçamentaria:Secretaria da Educação										
Finalidade: Adquirir veículos para o desenvolvimento das atividades da educação, transporte escolar										
Unid. Medida: Unidade										
No Município										
Fonte de Recursos										
Nacional do Desenvolvimento da Educação - FNDE.										



Prefeitura Municipal de Natuba
Secretaria de Finanças

Departamento de Contabilidade - PPA-Plano Plurianual - 2022 à 2025 - R\$ 1,00
Anexo XII - Despesas por Programas, Ações e Fonte de Recursos por Órgão

Programas e Ações por Órgão

2	Executivo	2022		2023		2024		2025		Total	
		Meta Física	Valor	Meta Física	Valor	Meta Física	Valor	Meta Física	Valor	Meta Física	Valor
		140	29.472.695,00	140	30.430.563,00	140	31.343.478,00	140	32.283.785,00	560	123.530.521,00
		52	12.257.220,00	52	12.655.618,00	52	13.035.239,00	52	13.426.303,00	208	51.374.380,00

Programa: 1002 - AMPLIAÇÃO E MELHORIA DA EDUCAÇÃO
Objetivo: Garantir o acesso e permanência de um número cada vez maior de crianças na escola para o atendimento de suas necessidades básicas, sociais, cognitivas, afetivas e físicas. Assegurar a igualdade nas condições de acesso, permanência e êxito escolar dos alunos nos níveis da educação infantil e fundamental. Implantar ações que permitam ampliar, modernizar e atualizar a Educação, utilizando novas ferramentas no planejamento e na gestão das atividades, além dos investimentos na construção de Unidades Escolares, na adequação dos mobiliários e equipamentos destas na Rede Municipal de Ensino, como também, a infraestrutura de comunicação e logística que permitam a agilidade na prestação dos serviços na Educação.

MacroObjetivo: DESENVOLVIMENTO HUMANO E CIDADANIA
Público Alvo: ALUNOS - PROFESSORES - POPULAÇÃO DO MUNICÍPIO

Indicadores
Indicador IDEB - ANOS FINAIS

Fonte IDEB, IDGPB - TCE - 2019

Referência Atual 3,80

Referência Esperada 4,7

Indicador IDEB - ANOS INICIAIS

Fonte IDEB, IDGPB - TCE - 2019

Referência Atual 5,20

Referência Esperada 6

Indicador TAXA DE ADEQUAÇÃO DA FORMAÇÃO DO DOCENTE -

Fonte IDGPB - TCE - 2019

Referência Atual 57,60

Referência Esperada 90

Indicador TAXA DE ADEQUAÇÃO DA FORMAÇÃO DO DOCENTE -

Fonte IDGPB - TCE - 2019

Referência Atual 32,20

Referência Esperada 80

Ação: 1004 - Construção, Implantação e ou Reforma de Unidades da Educação Infantil

Unid Orçamentaria: Secretaria da Educação

Finalidade: Melhorar a infra estrutura da rede física escolar para os alunos da educação infantil

Unid Medida: Unidades Escolares

Fonte de Recursos: No Município

15001001 Recursos não Vinculados de Impostos - MDE

15411030 Transferências do FUNDEB - Complementação da Unif - VAAF - 30%

		1	366.000,00	1	377.895,00	1	389.232,00	1	400.909,00	4	1.534.036,00
			116.000,00		119.776,00		123.363,00		127.064,00		486.197,00
			20.000,00		20.650,00		21.270,00		21.908,00		83.828,00



Prefeitura Municipal de Natuba
Secretaria de Finanças

Departamento de Contabilidade - PPA-Plano Plurianual - 2022 à 2025 - R\$ 1,00

Anexo XII - Despesas por Programas, Ações e Fonte de Recursos por Órgão

Programas e Ações por Órgão

2	Executivo	2022		2023		2024		2025		Total	
		Meta Física	Valor	Meta Física	Valor	Meta Física	Valor	Meta Física	Valor	Meta Física	Valor
		140	29.472.695,00	140	30.430.563,00	140	31.343.478,00	140	32.283.785,00	560	123.530.521,00
		52	12.257.220,00	52	12.655.618,00	52	13.035.239,00	52	13.426.303,00	208	51.374.380,00

Programa: 1002 AMPLIAÇÃO E MELHORIA DA EDUCAÇÃO
 Objeto: Garantir o acesso e permanência de um número cada vez maior de crianças na escola para o atendimento de suas necessidades básicas, sociais, cognitivas, afetivas e físicas. Assegurar a igualdade nas condições de acesso, permanência e êxito escolar dos alunos nos níveis da educação infantil e fundamental. Implantar ações que permitam ampliar modernizar e atualizar a Educação, utilizando novas ferramentas no planejamento e na gestão das atividades, além dos investimentos na construção de Unidades Escolares, na adequação dos mobiliários e equipamentos destas na Rede Municipal de Ensino, como também, a infraestrutura de comunicação e logística que permitam a agilidade na prestação dos serviços na Educação.

MacroObjetivo: DESENVOLVIMENTO HUMANO E CIDADANIA
 Público Alvo: ALUNOS - PROFESSORES - POPULAÇÃO DO MUNICÍPIO

Indicadores
 Indicador IDEB - ANOS FINAIS

Fonte IDEB, IDGPB - TCE -2019

Referência Atual 3,80

Referência Esperada 4,7

Indicador IDEB - ANOS INICIAIS

Fonte IDEB, IDGPB - TCE -2019

Referência Atual 5,20

Referência Esperada 6

Indicador TAXA DE ADEQUAÇÃO DA FORMAÇÃO DOCENTE -

Fonte IDGPB - TCE - 2019

Referência Atual 57,60

Referência Esperada 90

Indicador TAXA DE ADEQUAÇÃO DA FORMAÇÃO DOCENTE -

Fonte IDGPB - TCE -2019

Referência Atual 32,20

Referência Esperada 80

Ação: 1004 Construção, Implantação e ou Reforma de Unidades da Educação Infantil

Unidades Escolares

Finalidade: Melhorar a infra estrutura da rede física escolar para os alunos da educação infantil

Unid Medida: Un

No Município

Fonte de Recursos

15421030 Transferências do FUNDEB - Complementação da União - V A A T

- 30%

15690000 Outras Transferências de Recursos do FNDE - Controle dos

		30.000,00	30.975,00	31.904,00	32.861,00	125.740,00
		200.000,00	206.500,00	212.695,00	219.076,00	838.271,00



Prefeitura Municipal de Natuba
Secretaria de Finanças

Departamento de Contabilidade - PPA-Plano Plurianual - 2022 à 2025 - R\$ 1,00
Anexo XII - Despesas por Programas, Ações e Fonte de Recursos por Órgão

Programas e Ações por Órgão

2	Executivo	2022		2023		2024		2025		Total	
		Meta Física	Valor	Meta Física	Valor	Meta Física	Valor	Meta Física	Valor	Meta Física	Valor
Programa: 1002 AMPLIAÇÃO E MELHORIA DA EDUCAÇÃO		140	29.472.695,00	140	30.430.563,00	140	31.343.478,00	140	32.283.785,00	560	123.530.521,00
Objetivo: Garantir o acesso e permanência de um número cada vez maior de crianças na escola para o atendimento de suas necessidades básicas, sociais, cognitivas, afetivas e físicas. Assegurar a igualdade nas condições de acesso, permanência e êxito escolar dos alunos nos níveis da educação infantil e fundamental. Implantar ações que permitam ampliar, modernizar e atualizar a Educação, utilizando novas ferramentas no planejamento e na gestão das atividades, além dos investimentos na construção de Unidades Escolares, na adequação dos mobiliários e equipamentos destas na Rede Municipal de Ensino, como também, a infraestrutura de comunicação e logística que permitam a agilidade na prestação dos serviços na Educação.		52	12.257.220,00	52	12.655.618,00	52	13.035.239,00	52	13.426.303,00	208	51.374.380,00
MacroObjetivo: DESENVOLVIMENTO HUMANO E CIDADANIA											
Público-Alvo: ALUNOS - PROFESSORES - POPULAÇÃO DO MUNICÍPIO											
Indicadores											
Indicador IDEB - ANOS FINAIS											
Fonte IDEB, IDGPB - TCE -2019											
Referência Atual 3,80											
Referência Esperada 4,7											
Indicador IDEB - ANOS INICIAIS											
Fonte IDEB, IDGPB - TCE -2019											
Referência Atual 5,20											
Referência Esperada 6											
Indicador TAXA DE ADEQUAÇÃO DA FORMAÇÃO DO DOCENTE -											
Fonte IDGPB - TCE - 2019											
Referência Atual 57,60											
Referência Esperada 90											
Indicador TAXA DE ADEQUAÇÃO DA FORMAÇÃO DO DOCENTE -											
Fonte IDGPB - TCE -2019											
Referência Atual 32,20											
Referência Esperada 80											
Ação: 1004 Construção, Implantação e ou Reforma de Unidades da Educação Infantil											
Unid Orçamentaria: Secretaria da Educação											
Finalidade: Melhorar a infra estrutura da rede física escolar para os alunos da educação infantil											
Unid Medida Un											
Unidades Escolares											
No Município											
Fonte de Recursos											
demais recursos originários de transferências do Fundo Nacional do Desenvolvimento da Educação - FNDE.											
			366.000,00		377.895,00		389.232,00		400.909,00		1.534.036,00



Prefeitura Municipal de Natuba

Secretaria de Finanças

Departamento de Contabilidade - PPA-Plano Plurianual - 2022 à 2025 - R\$ 1,00

Anexo XII - Despesas por Programas, Ações e Fonte de Recursos por Orgão

Programas e Ações por Orgão

Executivo	2022		2023		2024		2025		Total	
	Meta Física	Valor	Meta Física	Valor	Meta Física	Valor	Meta Física	Valor	Meta Física	Valor
2	140	29.472.695,00	140	30.430.563,00	140	31.343.478,00	140	32.283.785,00	560	123.530.521,00
	52	12.257.220,00	52	12.655.618,00	52	13.035.239,00	52	13.426.303,00	208	51.374.380,00

Programa: 1002 AMPLIAÇÃO E MELHORIA DA EDUCAÇÃO
 Objeto: Garantir o acesso e permanência de um número cada vez maior de crianças na escola para o atendimento de suas necessidades básicas, sociais, cognitivas, afetivas e físicas. Assegurar a igualdade nas condições de acesso, permanência e êxito escolar dos alunos nos níveis da educação infantil e fundamental. Implantar ações que permitam ampliar, modernizar e atualizar a Educação, utilizando novas ferramentas no planejamento e na gestão das atividades, além dos investimentos na construção de Unidades Escolares, na adequação dos mobiliários e equipamentos destas na Rede Municipal de Ensino, como também, a infraestrutura de comunicação e logística que permitam a agilidade na prestação dos serviços na Educação.

MacroObjetivo: DESENVOLVIMENTO HUMANO E CIDADANIA
Público Alvo: ALUNOS - PROFESSORES - POPULAÇÃO DO MUNICÍPIO

Indicadores
Indicador IDEB - ANOS FINAIS
 Fonte IDEB, IDGPB - TCE -2019

Referência Atual 3,80
Referência Esperada 4,7

Indicador IDEB - ANOS INICIAIS
 Fonte IDEB, IDGPB - TCE -2019

Referência Atual 5,20
Referência Esperada 6

Indicador TAXA DE ADEQUAÇÃO DA FORMAÇÃO DOCENTE -
 Fonte IDGPB - TCE - 2019

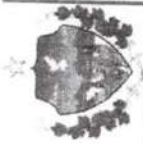
Referência Atual 57,60
Referência Esperada 90

Indicador TAXA DE ADEQUAÇÃO DA FORMAÇÃO DOCENTE -
 Fonte IDGPB - TCE -2019

Referência Atual 32,20
Referência Esperada 80

Ação: 1005 Aquisição e ou desapropriação de Imóveis
 Unid.Orçamentária: Secretaria da Educação
 Finalidade: Possibilitar a aquisição e ou desapropriação de imóveis.
 Aquisições - Desapropriações
 Unid.Medida: R\$

	I	37.000,00	I	38.203,00	I	39.349,00	I	40.529,00	I	155.081,00
Fonte de Recursos										
15001001 Recursos não Vinculados de Impostos - MDE		20.000,00		20.650,00		21.270,00		21.908,00		83.828,00
15401030 Transferências do FUNDEB - Impostos e Transferências de Impostos - 30%		16.000,00		16.520,00		17.016,00		17.526,00		67.062,00
15690000 Outras Transferências de Recursos do FNDE - Controle dos		1.000,00		1.033,00		1.063,00		1.095,00		4.191,00



Prefeitura Municipal de Natuba
Secretaria de Finanças

Departamento de Contabilidade - PPA-Plano Plurianual - 2022 à 2025 - R\$ 1,00
Anexo XII - Despesas por Programas, Ações e Fonte de Recursos por Orgão

Programas e Ações por Orgão

2	Executivo	2022		2023		2024		2025		Total	
		Meta Física	Valor	Meta Física	Valor	Meta Física	Valor	Meta Física	Valor	Meta Física	Valor
	Programa: 1002	140	29.472.695,00	140	30.430.563,00	140	31.343.478,00	140	32.283.785,00	560	123.530.521,00
	Objetivo: AMPLIAÇÃO E MELHORIA DA EDUCAÇÃO escolar para o acesso e permanência de um número cada vez maior de crianças na afetivas e físicas. Assegurar a igualdade nas condições de acesso, permanência e êxito escolar dos alunos nos níveis da educação infantil e fundamental. Implantar ações que permitam ampliar, modernizar e atualizar a Educação, utilizando novas ferramentas no planejamento e na gestão das atividades, além dos investimentos na construção de Unidades Escolares, na adequação dos mobiliários e equipamentos destas na Rede Municipal de Ensino, como também, a infraestrutura de comunicação e logística que permitam a agilidade na prestação dos serviços na Educação.	52	12.257.220,00	52	12.655.618,00	52	13.035.239,00	52	13.426.303,00	208	51.374.380,00
	MacroObjetivo: DESENVOLVIMENTO HUMANO E CIDADANIA										
	Publico Alvo: ALUNOS - PROFESSORES - POPULAÇÃO DO MUNICIPIO										
	Indicadores										
	Indicador IDEB - ANOS FINAIS										
	Fonte IDEB, IDGPB - TCE -2019										
	Referência Atual 3,80										
	Referência Esperada 4,7										
	Indicador IDEB - ANOS INICIAIS										
	Fonte IDEB, IDGPB - TCE -2019										
	Referência Atual 5,20										
	Referência Esperada 6										
	Indicador TAXA DE ADEQUAÇÃO DA FORMAÇÃO DOCENTE -										
	Fonte IDGPB - TCE - 2019										
	Referência Atual 57,60										
	Referência Esperada 90										
	Indicador TAXA DE ADEQUAÇÃO DA FORMAÇÃO DOCENTE -										
	Fonte IDGPB - TCE -2019										
	Referência Atual 32,20										
	Referência Esperada 80										
	Ação: 1005										
	Adquirição e ou desapropriação de Imóveis										
	Unid Orcamentaria: Secretaria da Educação										
	Finalidade: Possibilitar a aquisição e ou desapropriação de imóveis.										
	Unid Medida: R\$										
	Fontes: Aquisições - Desapropriações										
	Fonte de Recursos										
	No Município										
	demais recursos originários de transferências do Fundo Nacional do Desenvolvimento da Educação - FNDE.										
		1	37.000,00	1	38.203,00	1	39.349,00	1	40.529,00	4	155.081,00



Prefeitura Municipal de Natuba
Secretaria de Finanças

Departamento de Contabilidade - PPA-Plano Plurianual - 2022 à 2025 - R\$ 1,00
Anexo XII - Despesas por Programas, Ações e Fonte de Recursos por Órgão

Programas e Ações por Órgão

2	Executivo	2022		2023		2024		2025		Total	
		Meta Física	Valor	Meta Física	Valor	Meta Física	Valor	Meta Física	Valor	Meta Física	Valor
		140	29.472.695,00	140	30.430.563,00	140	31.343.478,00	140	32.283.785,00	560	123.530.521,00
		52	12.257.220,00	52	12.655.618,00	52	13.035.239,00	52	13.426.303,00	208	51.374.380,00

Programa: 1002 AMPLIAÇÃO E MELHORIA DA EDUCAÇÃO
Objetivo: Garantir o acesso e permanência de um número cada vez maior de crianças na escola para o atendimento de suas necessidades básicas, sociais, cognitivas, afetivas e físicas. Assegurar a igualdade nas condições de acesso, permanência e êxito escolar dos alunos nos níveis da educação infantil e fundamental. Implantar ações que permitam ampliar, modernizar e atualizar a Educação, utilizando novas ferramentas no planejamento e na gestão das atividades, além dos investimentos na construção de Unidades Escolares, na adequação dos mobiliários e equipamentos destas na Rede Municipal de Ensino, na como também, a infraestrutura de comunicação e logística que permitam a agilidade na prestação dos serviços na Educação.

MacroObjetivo: DESENVOLVIMENTO HUMANO E CIDADANIA
Público Alvo: ALUNOS - PROFESSORES - POPULAÇÃO DO MUNICÍPIO

Indicadores
Indicador IDEB - ANOS FINAIS
Fonte IDEB, IDGPB - TCE -2019
Referência Atual 3,80
Referência Esperada 4,7
Indicador IDEB - ANOS INICIAIS
Fonte IDEB, IDGPB - TCE -2019
Referência Atual 5,20
Referência Esperada 6
Indicador TAXA DE ADEQUAÇÃO DA FORMAÇÃO DOCENTE -
Fonte IDGPB - TCE - 2019
Referência Atual 57,60
Referência Esperada 90
Indicador TAXA DE ADEQUAÇÃO DA FORMAÇÃO DOCENTE -
Fonte IDGPB - TCE -2019
Referência Atual 32,20
Referência Esperada 80

Ação: 2008 Manutenção das Atividades da Educação Infantil e Creche
Unid.Orçamentária: Secretaria da Educação
Finalidade: Desenvolver as ações na Educação Infantil com foco na melhoria da qualidade da educação.
Unid.Medida: RS
Atividades Realizadas
No Município

		1	590.000,00	1	609.190,00	1	627.441,00	1	646.269,00	4	2.472.900,00
--	--	---	------------	---	------------	---	------------	---	------------	---	--------------

Fonte de Recursos
15001000 Recursos Livres (Ordinário)
15091001 Recursos não Vinculados de Impostos - AIDE
15401030 Transferências do FUNDEB - Impostos e Transferências de

			1.000,00		1.033,00		1.063,00		1.095,00		4.191,00
			114.500,00		118.223,00		121.769,00		125.422,00		479.914,00
			10.060,00		10.328,00		10.632,00		10.952,00		41.912,00



Prefeitura Municipal de Natuba
Secretaria de Finanças

Departamento de Contabilidade - PPA-Plano Plurianual - 2022 à 2025 - R\$ 1,00

Anexo XII - Despesas por Programas, Ações e Fonte de Recursos por Órgão

Programas e Ações por Órgão

2	Executivo	2022		2023		2024		2025		Total	
		Meta Física	Valor	Meta Física	Valor	Meta Física	Valor	Meta Física	Valor	Meta Física	Valor
	Programa: 1002	140	29.472.695,00	140	30.430.563,00	140	31.343.478,00	140	32.283.785,00	560	123.530.521,00
	Objetivo: AMPLIAÇÃO E MELHORIA DA EDUCAÇÃO	52	12.257.220,00	52	12.655.618,00	52	13.035.239,00	52	13.426.303,00	208	51.374.380,00
	<p>escola para o acesso e permanência de um número cada vez maior de crianças na aféti-vas e físicas. Assegurar a igualdade nas condições de acesso, permanência e êxito escolar dos alunos nos níveis da educação infantil e fundamental. Implantar ações que permitam ampliar modernizar e atualizar a Educação, utilizando novas ferramentas no planejamento e na gestão das atividades, além dos investimentos na construção de Unidades Escolares, na adequação dos mobiliários e equipamentos destas na Rede Municipal de Ensino, como também, a infraestrutura de comunicação e logística que permitam a agilidade na prestação dos serviços na Educação.</p>										
	<p>MacroObjetivo: DESENVOLVIMENTO HUMANO E CIDADANIA</p>										
	<p>Público Alvo: ALUNOS - PROFESSORES - POPULAÇÃO DO MUNICÍPIO</p>										
	<p>Indicadores</p>										
	<p>Indicador IDEB - ANOS FINAIS</p>										
	<p>Fonte IDEB, IDGPB - TCE -2019</p>										
	<p>Referência Atual 3,80</p>										
	<p>Referência Esperada 4,7</p>										
	<p>Indicador IDEB - ANOS INICIAIS</p>										
	<p>Fonte IDEB, IDGPB - TCE -2019</p>										
	<p>Referência Atual 5,20</p>										
	<p>Referência Esperada 6</p>										
	<p>Indicador TAXA DE ADEQUAÇÃO DA FORMAÇÃO DOCENTE -</p>										
	<p>Fonte IDGPB - TCE - 2019</p>										
	<p>Referência Atual 57,60</p>										
	<p>Referência Esperada 90</p>										
	<p>Indicador TAXA DE ADEQUAÇÃO DA FORMAÇÃO DOCENTE -</p>										
	<p>Fonte IDGPB - TCE -2019</p>										
	<p>Referência Atual 32,20</p>										
	<p>Referência Esperada 80</p>										
	<p>Ação: 2008 Manutenção das Atividades da Educação Infantil e Creche</p>										
	<p>Unid Orçamentária-Secretaria da Educação</p>										
	<p>Finalidade: Desenvolver as ações na Educação Infantil com foco na melhoria da qualidade da educação.</p>										
	<p>Unid Medida R\$</p>										
	<p>Atividades Realizadas</p>										
	<p>No Município</p>										
	<p>Fonte de Recursos</p>										
	<p>15411030 Transferências do FUNDEB - Complementação da União - VAAF -30%</p>										
			33.000,00		34.076,00		35.092,00		36.148,00		138.316,00
	<p>15411070 Transferências do FUNDEB - Complementação da União - VAAF</p>										
			130.000,00		134.225,00		138.252,00		142.399,00		544.876,00



Prefeitura Municipal de Natuba
Secretaria de Finanças

Departamento de Contabilidade - PPA-Plano Plurianual - 2022 à 2025 - R\$ 1,00

Anexo XII - Despesas por Programas, Ações e Fonte de Recursos por Órgão

Programas e Ações por Órgão

2	Executivo	2022		2023		2024		2025		Total	
		Meta Física	Valor	Meta Física	Valor	Meta Física	Valor	Meta Física	Valor	Meta Física	Valor
		140	29.472.695,00	140	30.430.563,00	140	31.343.478,00	140	32.283.785,00	560	123.530.521,00
		52	12.257.220,00	52	12.655.618,00	52	13.035.239,00	52	13.426.303,00	208	51.374.380,00

Programa: 1002 AMPLIAÇÃO E MELHORIA DA EDUCAÇÃO
Objetivo: Garantir o acesso e permanência de um número cada vez maior de crianças na escola para o atendimento de suas necessidades básicas, sociais, cognitivas, afetivas e físicas. Assegurar a igualdade nas condições de acesso, permanência e êxito escolar dos alunos nos níveis da educação infantil e fundamental. Implantar ações que permitam ampliar, modernizar e atualizar a Educação, utilizando novas ferramentas no planejamento e na gestão das atividades, além dos investimentos na construção de Unidades Escolares, na adequação dos mobiliários e equipamentos destas na Rede Municipal de Ensino, como também, a infraestrutura de comunicação e logística que permitam a agilidade na prestação dos serviços na Educação.

MacroObjetivo: DESENVOLVIMENTO HUMANO E CIDADANIA
Público Alvo: ALUNOS - PROFESSORES - POPULAÇÃO DO MUNICÍPIO

Indicadores
Indicador IDEB - ANOS FINAIS

Fonte IDEB, IDGPB - TCE -2019

Referência Atual 3,80

Referência Esperada 4,7

Indicador IDEB - ANOS INICIAIS

Fonte IDEB, IDGPB - TCE -2019

Referência Atual 5,20

Referência Esperada 6

Indicador TAXA DE ADEQUAÇÃO DA FORMAÇÃO DOCENTE -

Fonte IDGPB - TCE - 2019

Referência Atual 57,60

Referência Esperada 90

Indicador TAXA DE ADEQUAÇÃO DA FORMAÇÃO DOCENTE -

Fonte IDGPB - TCE -2019

Referência Atual 32,20

Referência Esperada 80

Ação: 2008 Manutenção das Atividades da Educação Infantil e Creche

Unid.Orçamentária: Secretaria da Educação

Finalidade: Desenvolver as ações na Educação Infantil com foco na melhoria da qualidade da educação.

Unid.Medida: R\$

No Município

Fonte de Recursos

- 70%

- 30%

15421030 Transferências do FUNDEB - Complementação da União - VAAT

39.000,00

41.474,00

42.719,00

163.463,00



Prefeitura Municipal de Natuba
 Secretaria de Finanças
 Departamento de Contabilidade - PPA-Plano Plurianual - 2022 à 2025 - R\$ 1,00
 Anexo XII - Despesas por Programas, Ações e Fonte de Recursos por Órgão

Programa	Objetivo	2022		2023		2024		2025		Total	
		Meta Física	Valor	Meta Física	Valor	Meta Física	Valor	Meta Física	Valor	Meta Física	Valor
		140	29.472.695,00	140	30.430.563,00	140	31.343.478,00	140	32.283.785,00	560	123.530.521,00
		52	12.257.220,00	52	12.655.618,00	52	13.035.239,00	52	13.426.303,00	208	51.374.380,00
2	Executivo										
Programa: 1002	AMPLIAÇÃO E MELHORIA DA EDUCAÇÃO										
	Objetivo: Garantir o acesso e permanência de um número cada vez maior de crianças na escola para o atendimento de suas necessidades básicas, sociais, cognitivas, afetivas e físicas. Assegurar a igualdade nas condições de acesso, permanência e êxito escolar dos alunos nos níveis da educação infantil e fundamental. Implantar ações que permitam ampliar modernizar e atualizar a Educação, utilizando novas ferramentas no planejamento e na gestão das atividades, além dos investimentos na construção de Unidades Escolares, na adequação dos mobiliários e equipamentos destas na Rede Municipal de Ensino, como também, a infraestrutura de comunicação e logística que permitam a agilidade na prestação dos serviços na Educação.										
	MacroObjetivo: DESENVOLVIMENTO HUMANO E CIDADANIA										
	Público Alvo: ALUNOS - PROFESSORES - POPULAÇÃO DO MUNICÍPIO										
	Indicadores										
	Indicador IDEB - ANOS FINAIS										
	Fonte IDEB, IDGPB - TCE -2019										
	Referência Atual 3,80										
	Referência Esperada 4,7										
	Indicador IDEB - ANOS INICIAIS										
	Fonte IDEB, IDGPB - TCE -2019										
	Referência Atual 5,20										
	Referência Esperada 6										
	Indicador TAXA DE ADEQUAÇÃO DA FORMAÇÃO DOCENTE -										
	Fonte IDGPB - TCE - 2019										
	Referência Atual 57,60										
	Referência Esperada 90										
	Indicador TAXA DE ADEQUAÇÃO DA FORMAÇÃO DOCENTE -										
	Fonte IDGPB - TCE -2019										
	Referência Atual 32,20										
	Referência Esperada 80										
Ação: 2008	Manutenção das Atividades da Educação Infantil e Creche										
Unid. Orçamentária	Secretaria da Educação										
Finalidade	Desenvolver as ações na Educação Infantil com foco na melhoria da qualidade da educação										
Unid. Medida: R\$	Atividades Realizadas										
	No Município										
Fonte de Recursos											
	15421070 Transferências do FUNDEB - Complementação da União - VAAF		244.000,00		251.930,00		259.488,00		267.272,00		1.022.690,00
	- 70%										
	15690000 Outras Transferências de Recursos do FNDE - Controle dos		6.000,00		6.198,00		6.378,00		6.570,00		25.146,00



Prefeitura Municipal de Natuba
Secretaria de Finanças

Departamento de Contabilidade - PPA-Plano Plurianual - 2022 à 2025 - R\$ 1,00
Anexo XII - Despesas por Programas, Ações e Fonte de Recursos por Órgão

Programas e Ações por Órgão

2	Executivo	2022		2023		2024		2025		Total	
		Meta Física	Valor	Meta Física	Valor	Meta Física	Valor	Meta Física	Valor	Meta Física	Valor
		140	29.472.695,00	140	30.430.563,00	140	31.343.478,00	140	32.283.785,00	560	123.530.521,00
		52	12.257.220,00	52	12.655.618,00	52	13.035.239,00	52	13.426.303,00	208	51.374.380,00
	Programa: 1002	AMPLIAÇÃO E MELHORIA DA EDUCAÇÃO									
		Objetivo: Garantir o acesso e permanência de um número cada vez maior de crianças na escola para o atendimento de suas necessidades básicas, sociais, cognitivas, afetivas e físicas. Assegurar a igualdade nas condições de acesso, permanência e êxito escolar dos alunos nos níveis da educação infantil e fundamental. Implantar ações que permitam ampliar, modernizar e atualizar a Educação, utilizando novos ferramentais no planejamento e na gestão das atividades, além dos investimentos na construção de Unidades Escolares, na adequação dos mobiliários e equipamentos destas na Rede Municipal de Ensino, como também, a infraestrutura de comunicação e logística que permitam a agilidade na prestação dos serviços na Educação.									
		MacroObjetivo: DESENVOLVIMENTO HUMANO E CIDADANIA									
		Público Alvo: ALUNOS - PROFESSORES - POPULAÇÃO DO MUNICÍPIO									
		Indicadores									
		Indicador IDEB - ANOS FINAIS									
		Fonte IDEB, IDGPB - TCE -2019									
		Referência Atual 3,80									
		Referência Esperada 4,7									
		Indicador IDEB - ANOS INICIAIS									
		Fonte IDEB, IDGPB - TCE -2019									
		Referência Atual 5,20									
		Referência Esperada 6									
		Indicador TAXA DE ADEQUAÇÃO DA FORMAÇÃO DOCENTE -									
		Fonte IDGPB - TCE - 2019									
		Referência Atual 32,20									
		Referência Esperada 80									
		Ação: 2008 Manutenção das Atividades da Educação Infantil e Creche									
		Unid.Orçamentaria: Secretaria da Educação									
		Finalidade: Desenvolver as ações na Educação Infantil com foco na melhoria da qualidade da educação.									
		Atividades Realizadas									
		Unid.Medida: RS									
		No Município									
		Fonte de Recursos									
		demais recursos originários de transferências do Fundo Nacional do Desenvolvimento da Educação - FNDE.									

		1	590.000,00	1	609.190,00	1	627.441,00	1	646.269,00	4	2.472.900,00
--	--	---	------------	---	------------	---	------------	---	------------	---	--------------



Prefeitura Municipal de Natuba
Secretaria de Finanças

Departamento de Contabilidade - PPA-Plano Plurianual - 2022 à 2025 - R\$ 1,00

Anexo XII - Despesas por Programas, Ações e Fonte de Recursos por Órgão

Programas e Ações por Órgão

2	Executivo	2022		2023		2024		2025		Total	
		Meta Física	Valor	Meta Física	Valor	Meta Física	Valor	Meta Física	Valor	Meta Física	Valor
		140	29.472.695,00	140	30.430.563,00	140	31.343.478,00	140	32.283.785,00	560	123.530.521,00
		52	12.257.220,00	52	12.655.618,00	52	13.035.239,00	52	13.426.303,00	208	51.374.380,00

Programa: 1002 AMPLIAÇÃO E MELHORIA DA EDUCAÇÃO
Objetivo: Garantir o acesso e permanência de um número cada vez maior de crianças na escola para o atendimento de suas necessidades básicas, sociais, cognitivas, afetivas e físicas. Assegurar a igualdade nas condições de acesso, permanência e êxito escolar dos alunos nos níveis da educação infantil e fundamental. Implantar ações que permitam ampliar, modernizar e atualizar a Educação, utilizando novas ferramentas no planejamento e na gestão das atividades, além dos investimentos na construção de Unidades Escolares, na adequação dos mobiliários e equipamentos destas na Rede Municipal de Ensino, como também, a infraestrutura de comunicação e logística que permitam a agilidade na prestação dos serviços na Educação.

MacroObjetivo: DESENVOLVIMENTO HUMANO E CIDADANIA
Público Alvo: ALUNOS - PROFESSORES - POPULAÇÃO DO MUNICÍPIO

Indicadores
Indicador IDEB - ANOS FINAIS
Fonte IDEB, IDGPB - TCE -2019

Referência Atual 3,80
Referência Esperada 4,7
Indicador IDEB - ANOS INICIAIS
Fonte IDEB, IDGPB - TCE -2019

Referência Atual 5,20
Referência Esperada 6
Indicador TAXA DE ADEQUAÇÃO DA FORMAÇÃO DOCENTE -
Fonte IDGPB - TCE - 2019

Referência Atual 57,60
Referência Esperada 90
Indicador TAXA DE ADEQUAÇÃO DA FORMAÇÃO DOCENTE -
Fonte IDGPB - TCE -2019

Referência Atual 32,20
Referência Esperada 80

Ação: 2009 Manutenção das Atividades do Ensino Fundamental - FUNDEB
Unid Organizatória: Secretaria da Educação
Finalidade: Desenvolver as diversas atividades do Ensino fundamental custeadas com FUNDEB, atendendo as demandas necessárias ao bom desempenho da educação

Unid Medida: R\$
Atividades Desenvolvidas
No Município

Fonte de Recursos
15401070 Transferências do FUNDEB - Impostos e Transferências de Impostos - 70%

		1	8.159.900,00	1	8.425.099,00	1	8.677.854,00	1	8.938.190,00	4	34.201.043,00
			5.241.900,00		5.415.359,00		5.577.820,00		5.745.155,00		21.983.234,00



Prefeitura Municipal de Natuba
 Secretaria de Finanças
 Departamento de Contabilidade - PPA-Plano Plurianual - 2022 à 2025 - R\$ 1,00
 Anexo XII - Despesas por Programas, Ações e Fonte de Recursos por Órgão

Programas e Ações por Órgão

	2022		2023		2024		2025		Total	
	Meta Física	Valor	Meta Física	Valor	Meta Física	Valor	Meta Física	Valor	Meta Física	Valor

Programa: 1002 AMPLIAÇÃO E MELHORIA DA EDUCAÇÃO	140	29.472.695,00	140	30.430.563,00	140	31.343.478,00	140	32.283.785,00	560	123.530.521,00
Objetivo: Garantir o acesso e permanência de um numero cada vez maior de crianças na escola para o atendimento de suas necessidades básicas, sociais, cognitivas, afetivas e físicas. Assegurar a igualdade nas condições de acesso, permanência e êxito escolar dos alunos nos níveis da educação infantil e fundamental. Implantar ações que permitam ampliar modernizar e atualizar a Educação, utilizando novas ferramentas no planejamento e na gestão das atividades, além dos investimentos na construção de Unidades Escolares, na adequação dos mobiliários e equipamentos destas na Rede Municipal de Ensino, como também, a infraestrutura de comunicação e logística que permitam a agilidade na prestação dos serviços na Educação.	52	12.257.220,00	52	12.655.618,00	52	13.035.239,00	52	13.426.303,00	208	51.374.380,00

MacroObjetivo: DESENVOLVIMENTO HUMANO E CIDADANIA
 Publico Alvo: ALUNOS - PROFESSORES - POPULAÇÃO DO MUNICIPIO

Indicadores

Indicador IDEB - ANOS FINAIS

Fonte IDEB, IDGPB - TCE -2019

Referência Atual 3,80

Referência Esperada 4,7

Indicador IDEB - ANOS INICIAIS

Fonte IDEB, IDGPB - TCE -2019

Referência Atual 5,20

Referência Esperada 6

Indicador TAXA DE ADEQUAÇÃO DA FORMAÇÃO DOCENTE -

Fonte IDGPB - TCE - 2019

Referência Atual 57,60

Referência Esperada 90

Indicador TAXA DE ADEQUAÇÃO DA FORMAÇÃO DOCENTE -

Fonte IDGPB - TCE -2019

Referência Atual 32,20

Referência Esperada 80

Ação: 2009 Manutenção das Atividades do Ensino Fundamental - FUNDEB

Unid.Orçamentária:Secretaria da Educação

Finalidade: Desenvolver as diversas atividades do Ensino fundamental custeadas com FUNDEB, atendendo as demandas necessárias ao bom desempenho da educação.

Unid Medida RS

No Município

Fonte de Recursos

15411030 Transfêrencias do FUNDEB - Complementação da União - VAAF - 30%

	1	8.159.900,00	1	8.425.099,00	1	8.677.854,00	1	8.938.190,00	4	34.201.043,00
		163.000,00		168.298,00		173.348,00		178.548,00		683.194,00



Prefeitura Municipal de Natuba
Secretaria de Finanças

Departamento de Contabilidade - PPA-Plano Plurianual - 2022 à 2025 - R\$ 1,00

Anexo XII - Despesas por Programas, Ações e Fonte de Recursos por Órgão

Programas e Ações por Órgão	2022		2023		2024		2025		Total	
	Meta Física	Valor	Meta Física	Valor	Meta Física	Valor	Meta Física	Valor	Meta Física	Valor
2 Executivo	140	29.472.695,00	140	30.430.563,00	140	31.343.478,00	140	32.283.785,00	560	123.530.521,00
Programa: 1002 AMPLIAÇÃO E MELHORIA DA EDUCAÇÃO	52	12.257.220,00	52	12.655.618,00	52	13.035.239,00	52	13.426.303,00	208	51.374.380,00
Objetivo: Garantir o acesso e permanência de um número cada vez maior de crianças na escola para o atendimento de suas necessidades básicas, sociais, cognitivas, afetivas e físicas. Assegurar a igualdade nas condições de acesso, permanência e êxito escolar dos alunos nos níveis da educação infantil e fundamental. Implantar ações que permitam ampliar, modernizar e atualizar a Educação, utilizando novas ferramentas no planejamento e na gestão das atividades, além dos investimentos na construção de Unidades Escolares, na adequação dos mobiliários e equipamentos destas na Rede Municipal de Ensino, como também, a infraestrutura de comunicação e logística que permitam a agilidade na prestação dos serviços na Educação.										
MacroObjetivo: DESENVOLVIMENTO HUMANO E CIDADANIA										
Público Alvo: ALUNOS - PROFESSORES - POPULAÇÃO DO MUNICÍPIO										
Indicadores										
Indicador IDEB - ANOS FINAIS										
Fonte IDEB, IDGPB - TCE -2019										
Referência Atual 3,80										
Referência Esperada 4,7										
Indicador IDEB - ANOS INICIAIS										
Fonte IDEB, IDGPB - TCE -2019										
Referência Atual 5,20										
Referência Esperada 6										
Indicador TAXA DE ADEQUAÇÃO DA FORMAÇÃO DOCENTE -										
Fonte IDGPB - TCE - 2019										
Referência Atual 57,60										
Referência Esperada 90										
Indicador TAXA DE ADEQUAÇÃO DA FORMAÇÃO DOCENTE -										
Fonte IDGPB - TCE -2019										
Referência Atual 32,20										
Referência Esperada 80										
Ação: 2009 Manutenção das Atividades do Ensino Fundamental - FUNDEB										
Unid.Orçamentária: Secretaria da Educação										
Finalidade: Desenvolver as diversas atividades do Ensino fundamental custeadas com FUNDEB, atendendo as demandas necessárias ao bom desempenho da educação										
Unid.Medida: R\$										
Atividades Desenvolvidas										
No Município										
Fonte de Recursos										
15411070 Transferências do FUNDEB - Complementação da União - VAAF		450.000,00		464.625,00		478.564,00		492.921,00		1.885.110,00
-70%										



Prefeitura Municipal de Natuba
Secretaria de Finanças

Departamento de Contabilidade - PPA-Plano Plurianual - 2022 à 2025 - R\$ 1,00
Anexo XII - Despesas por Programas, Ações e Fonte de Recursos por Órgão

Programas e Ações por Órgão	2022		2023		2024		2025		Total	
	Meta Física	Valor	Meta Física	Valor	Meta Física	Valor	Meta Física	Valor	Meta Física	Valor
2 Executivo	140	29.472.695,00	140	30.430.563,00	140	31.343.478,00	140	32.283.785,00	560	123.530.521,00
Programa: 1002 AMPLIAÇÃO E MELHORIA DA EDUCAÇÃO	52	12.257.220,00	52	12.655.618,00	52	13.035.239,00	52	13.426.303,00	208	51.374.380,00
Objetivo: Garantir o acesso e permanência de um número cada vez maior de crianças na escola para o atendimento de suas necessidades básicas, sociais, cognitivas, afetivas e físicas. Assegurar a igualdade nas condições de acesso, permanência e êxito escolar dos alunos nos níveis da educação infantil e fundamental. Implantar ações que permitam ampliar, modernizar e atualizar a Educação, utilizando novas ferramentas no planejamento e na gestão das atividades, além dos investimentos na construção de Unidades Escolares, na adequação dos mobiliários e equipamentos destas na Rede Municipal de Ensino, como também, a infraestrutura de comunicação e logística que permitam a agilidade na prestação dos serviços na Educação.										
MacroObjetivo: DESENVOLVIMENTO HUMANO E CIDADANIA										
Público Alvo: ALUNOS - PROFESSORES - POPULAÇÃO DO MUNICÍPIO										
Indicadores										
Indicador IDEB - ANOS FINAIS										
Fonte IDEB, IDGPB - TCE - 2019										
Referência Atual 3,80										
Referência Esperada 4,7										
Indicador IDEB - ANOS INICIAIS										
Fonte IDEB, IDGPB - TCE - 2019										
Referência Atual 5,20										
Referência Esperada 6										
Indicador TAXA DE ADEQUAÇÃO DA FORMAÇÃO DOCENTE -										
Fonte IDGPB - TCE - 2019										
Referência Atual 57,60										
Referência Esperada 90										
Indicador TAXA DE ADEQUAÇÃO DA FORMAÇÃO DOCENTE -										
Fonte IDGPB - TCE - 2019										
Referência Atual 32,20										
Referência Esperada 80										
Ação: 2009 Manutenção das Atividades do Ensino Fundamental - FUNDEB										
Unid Orcamentária: Secretaria da Educação										
Finalidade: Desenvolver as diversas atividades do Ensino fundamental custeadas com FUNDEB, atendendo as demandas necessárias ao bom desempenho da educação.										
Unid Medida: R\$ Atividades Desenvolvidas										
No Município										
Fonte de Recursos										
15421070 Transferências do FUNDEB - Complementação da União - VAAT										
- 70%										
136.000,00										
144.633,00										
148.972,00										
570.025,00										



Prefeitura Municipal de Natuba
Secretaria de Finanças

Departamento de Contabilidade - PPA-Plano Plurianual - 2022 à 2025 - R\$ 1,00

Anexo XII - Despesas por Programas, Ações e Fonte de Recursos por Órgão

Programas e Ações por Órgão

	2022		2023		2024		2025		Total	
	Meta Física	Valor	Meta Física	Valor	Meta Física	Valor	Meta Física	Valor	Meta Física	Valor

2 Executivo

Programa: 1002 - AMPLIAÇÃO E MELHORIA DA EDUCAÇÃO

Objetivo: Garantir o acesso e permanência de um número cada vez maior de crianças na escola para o atendimento de suas necessidades básicas, sociais, cognitivas, afetivas e físicas. Assegurar a igualdade nas condições de acesso, permanência e êxito escolar dos alunos nos níveis da educação infantil e fundamental. Implantar ações que permitam ampliar, modernizar e atualizar a Educação, utilizando novas ferramentas no planejamento e na gestão das atividades, além dos investimentos na construção de Unidades Escolares, na adequação dos mobiliários e equipamentos destas na Rede Municipal de Ensino, como também, a infraestrutura de comunicação e logística que permitam a agilidade na prestação dos serviços na Educação.

MacroObjetivo: DESENVOLVIMENTO HUMANO E CIDADANIA
Público Alvo: ALUNOS - PROFESSORES - POPULAÇÃO DO MUNICÍPIO

Indicadores

Indicador IDEB - ANOS FINAIS

Fonte IDEB, IDGPB - TCE -2019

Referência Atual 3,80

Referência Esperada 4,7

Indicador IDEB - ANOS INICIAIS

Fonte IDEB, IDGPB - TCE -2019

Referência Atual 5,20

Referência Esperada 6

Indicador TAXA DE ADEQUAÇÃO DA FORMAÇÃO DOCENTE -

Fonte IDGPB - TCE - 2019

Referência Atual 57,60

Referência Esperada 90

Indicador TAXA DE ADEQUAÇÃO DA FORMAÇÃO DOCENTE -

Fonte IDGPB - TCE -2019

Referência Atual 32,20

Referência Esperada 80

Ação: 2010 - Manutenção do Programa Nacional de Alimentação Escolar - FUNDAMENTAL

Unid. Orçamentária: Secretaria da Educação

Finalidade: Garantir a oferta da alimentação escolar em conformidade com as necessidades nutricionais dos alunos durante o período letivo

Unid. Medida: R\$

No Município

Fonte de Recursos

150010000 Recursos Livres (Ordinário)

155200000 Transferências de Recursos do FND, referentes ao Programa

500,00

516,00

532,00

548,00

2.096,00

235.000,00

242.638,00

249.917,00

257.414,00

984.969,00



Prefeitura Municipal de Natuba
Secretaria de Finanças

Departamento de Contabilidade - PPA-Plano Plurianual - 2022 à 2025 - R\$ 1,00

Anexo XII - Despesas por Programas, Ações e Fonte de Recursos por Órgão

Executivo	Programas e Ações por Órgão											
	2022		2023		2024		2025		Total			
	Meta Física	Valor	Meta Física	Valor	Meta Física	Valor	Meta Física	Valor	Meta Física	Valor		
2	140	29.472.695,00	140	30.430.563,00	140	31.343.478,00	140	32.283.785,00	560	123.530.521,00		
	52	12.257.220,00	52	12.655.618,00	52	13.035.239,00	52	13.426.303,00	208	51.374.380,00		
<p>Programa: 1002 AMPLIAÇÃO E MELHORIA DA EDUCAÇÃO Objeto: Garantir o acesso e permanência de um número cada vez maior de crianças na escola para o atendimento de suas necessidades básicas, sociais, cognitivas, afetivas e físicas. Assegurar a igualdade nas condições de acesso, permanência e êxito escolar dos alunos nos níveis da educação infantil e fundamental. Implantar ações que permitam ampliar, modernizar e atualizar a Educação, utilizando novas ferramentas no planejamento e na gestão das atividades, além dos investimentos na construção de Unidades Escolares, na adequação dos mobiliários e equipamentos destas na Rede Municipal de Ensino, como também, a infraestrutura de comunicação e logística que permitam a agilidade na prestação dos serviços na Educação.</p> <p>MacroObjetivo: DESENVOLVIMENTO HUMANO E CIDADANIA Público Alvo: ALUNOS - PROFESSORES - POPULAÇÃO DO MUNICÍPIO</p> <p>Indicadores Indicador IDEB - ANOS FINAIS Fonte IDEB, IDGPB - TCE -2019</p> <p>Referência Atual 3,80 Referência Esperada 4,7 Indicador IDEB - ANOS INICIAIS Fonte IDEB, IDGPB - TCE -2019</p> <p>Referência Atual 5,20 Referência Esperada 6 Indicador TAXA DE ADEQUAÇÃO DA FORMAÇÃO DOCENTE - Fonte IDGPB - TCE - 2019</p> <p>Referência Atual 57,60 Referência Esperada 90 Indicador TAXA DE ADEQUAÇÃO DA FORMAÇÃO DOCENTE - Fonte IDGPB - TCE -2019</p> <p>Referência Atual 32,20 Referência Esperada 80</p>												
Ação: 2010	1	235.500,00	1	243.154,00	1	250.449,00	1	257.962,00	4	987.065,00		
<p>Manutenção do Programa Nacional de Alimentação Escolar - FUNDAMENTAL. Finalidade: Garantir a oferta da alimentação escolar em conformidade com as necessidades nutricionais dos alunos durante o período letivo Merenda Escolar Unit Medida: R\$ No Município</p> <p>Fonte de Recursos Nacional de Alimentação Escolar (PNAE)</p>												

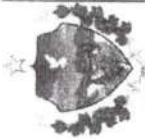


Prefeitura Municipal de Natuba
Secretaria de Finanças

Departamento de Contabilidade - PPA-Plano Plurianual - 2022 à 2025 - R\$ 1,00

Anexo XII - Despesas por Programas, Ações e Fonte de Recursos por Órgão

Programas e Ações por Órgão	2022		2023		2024		2025		Total	
	Meta Física	Valor	Meta Física	Valor	Meta Física	Valor	Meta Física	Valor	Meta Física	Valor
	140	29.472.695,00	140	30.430.563,00	140	31.343.478,00	140	32.283.785,00	560	123.530.521,00
2 Executivos	52	12.257.220,00	52	12.655.618,00	52	13.035.239,00	52	13.426.303,00	208	51.374.380,00
Programa: 1002 AMPLIAÇÃO E MELHORIA DA EDUCAÇÃO										
Objetivo: Garantir o acesso e permanência de um número cada vez maior de crianças na escola para o atendimento de suas necessidades básicas, sociais, cognitivas, afetivas e físicas. Assegurar a igualdade nas condições de acesso, permanência e êxito escolar dos alunos nos níveis da educação infantil e fundamental. Implantar ações que permitam ampliar, modernizar e atualizar a Educação, utilizando novas ferramentas no planejamento e na gestão das atividades, além dos investimentos na construção de Unidades Escolares, na adequação dos mobiliários e equipamentos destas na Rede Municipal de Ensino, como também, a infraestrutura de comunicação e logística que permitam a agilidade na prestação dos serviços na Educação.										
MacroObjetivo: DESENVOLVIMENTO HUMANO E CIDADANIA										
Público Alvo: ALUNOS - PROFESSORES - POPULAÇÃO DO MUNICÍPIO										
Indicadores										
Indicador IDEB - ANOS FINAIS										
Fonte IDEB, IDGPB - TCE - 2019										
Referência Atual 3,80										
Referência Esperada 4,7										
Indicador IDEB - ANOS INICIAIS										
Fonte IDEB, IDGPB - TCE - 2019										
Referência Atual 5,20										
Referência Esperada 6										
Indicador TAXA DE ADEQUAÇÃO DA FORMAÇÃO DOCENTE -										
Fonte IDGPB - TCE - 2019										
Referência Atual 57,60										
Referência Esperada 90										
Indicador TAXA DE ADEQUAÇÃO DA FORMAÇÃO DOCENTE -										
Fonte IDGPB - TCE - 2019										
Referência Atual 32,20										
Referência Esperada 80										
Ação: 2011 Manutenção das Atividades do Transporte Escolar										
Unid Organizatória Secretaria da Educação										
Finalidade: Disponibilizar aos alunos transporte escolar, inibindo a evasão escolar garantido e facilitando o acesso ao estudo.										
Transporte mantido										
Unid Medidor: RS										
No Município										
Fonte de Recursos										
17010000 Outras Transferências de Convênios ou Instrumentos		41.000,00		42.333,00		43.603,00		44.911,00		171.847,00
Congêneres dos Estados										



Prefeitura Municipal de Natuba
Secretaria de Finanças

Departamento de Contabilidade - PPA-Plano Plurianual - 2022 à 2025 - R\$ 1,00
Anexo XII - Despesas por Programas, Ações e Fonte de Recursos por Órgão

Programas e Ações por Órgão	2022		2023		2024		2025		Total	
	Meta Física	Valor	Meta Física	Valor	Meta Física	Valor	Meta Física	Valor	Meta Física	Valor
2 Executivos	140	29.472.695,00	140	30.430.563,00	140	31.343.478,00	140	32.283.785,00	560	123.530.521,00
Programa: 1002 AMPLIAÇÃO E MELHORIA DA EDUCAÇÃO	52	12.257.220,00	52	12.655.618,00	52	13.035.239,00	52	13.426.303,00	208	51.374.380,00
Objetivo: Garantir o acesso e permanência de um número cada vez maior de crianças na escola para o atendimento de suas necessidades básicas, sociais, cognitivas, ativas e físicas. Assegurar a igualdade nas condições de acesso, permanência e êxito escolar dos alunos nos níveis da educação infantil e fundamental implantar ações que permitam ampliar modernizar e atualizar a Educação, utilizando novas ferramentas no planejamento e na gestão das atividades, além dos investimentos na construção de Unidades Escolares, na adequação dos mobiliários e equipamentos destas na Rede Municipal de Ensino, como também, a infraestrutura de comunicação e logística que permitam a agilidade na prestação dos serviços na Educação.										
MacroObjetivo: DESENVOLVIMENTO HUMANO E CIDADANIA										
Público Alvo: ALUNOS - PROFESSORES - POPULAÇÃO DO MUNICÍPIO										
Indicadores										
Indicador IDEB - ANOS FINAIS										
Fonte IDEB, IDGPB - TCE -2019										
Referência Atual 3,80										
Referência Esperada 4,7										
Indicador IDEB - ANOS INICIAIS										
Fonte IDEB, IDGPB - TCE -2019										
Referência Atual 5,20										
Referência Esperada 6										
Indicador TAXA DE ADEQUAÇÃO DA FORMAÇÃO DOCENTE -										
Fonte IDGPB - TCE - 2019										
Referência Atual 57,60										
Referência Esperada 90										
Indicador TAXA DE ADEQUAÇÃO DA FORMAÇÃO DOCENTE -										
Fonte IDGPB - TCE -2019										
Referência Atual 32,20										
Referência Esperada 80										
Ação: 2014 Manutenção das atividades de Educação com Salário Educação - QSE	I	194.200,00	I	200.514,00	I	206.526,00	I	212.722,00	4	813.962,00
Unid Orçamentária: Secretaria da Educação										
Finalidade: Desenvolver as diversas atividades de Educação custeadas com Salário Educação, atendendo as demandas necessárias ao bom desempenho da educação.										
Atividades Desenvolvidas										
Unid Medida R\$										
No Município										
Fonte de Recursos		194.200,00		200.514,00		206.526,00		212.722,00		813.962,00
15500000 Transferência do Salário- Educação										



Prefeitura Municipal de Natuba
Secretaria de Finanças

Departamento de Contabilidade - PPA-Plano Plurianual - 2022 à 2025 - R\$ 1,00

Anexo XII - Despesas por Programas, Ações e Fonte de Recursos por Órgão

Programas e Ações por Órgão	2022		2023		2024		2025		Total	
	Meta Física	Valor	Meta Física	Valor	Meta Física	Valor	Meta Física	Valor	Meta Física	Valor
	2 Executivos	140	29.472.695,00	140	30.430.563,00	140	31.343.478,00	140	32.283.785,00	560
Programa: 1002 AMPLIAÇÃO E MELHORIA DA EDUCAÇÃO	52	12.257.220,00	52	12.655.618,00	52	13.035.239,00	52	13.426.303,00	208	51.374.380,00
Objetivo: Garantir o acesso e permanência de um número cada vez maior de crianças na escola para o atendimento de suas necessidades básicas, sociais, cognitivas, afetivas e físicas. Assegurar a igualdade nas condições de acesso, permanência e êxito escolar dos alunos nos níveis da educação infantil e fundamental. Implantar ações que permitam ampliar, modernizar e atualizar a Educação, utilizando novas ferramentas no planejamento e na gestão das atividades, além dos investimentos na construção de Unidades Escolares, na adequação dos mobiliários e equipamentos destas na Rede Municipal de Ensino, como também, a infraestrutura de comunicação e logística que permitam a agilidade na prestação dos serviços na Educação.										
MacroObjetivo: DESENVOLVIMENTO HUMANO E CIDADANIA										
Público Alvo: ALUNOS - PROFESSORES - POPULAÇÃO DO MUNICÍPIO										
Indicadores										
Indicador IDEB - ANOS FINAIS										
Fonte IDEB, IDGPB - TCE -2019										
Referência Atual 3,80										
Referência Esperada 4,7										
Indicador IDEB - ANOS INICIAIS										
Fonte IDEB, IDGPB - TCE -2019										
Referência Atual 5,20										
Referência Esperada 6										
Indicador TAXA DE ADEQUAÇÃO DA FORMAÇÃO DOCENTE -										
Fonte IDGPB - TCE - 2019										
Referência Atual 57,60										
Referência Esperada 90										
Indicador TAXA DE ADEQUAÇÃO DA FORMAÇÃO DOCENTE -										
Fonte IDGPB - TCE -2019										
Referência Atual 32,20										
Referência Esperada 80										
Ação: 2015 Manutenção das Atividades da Educação de Jovens e Adultos	1	406.500,00	1	419.723,00	1	432.297,00	1	445.269,00	4	1.703.789,00
Unid Orçamentária: Secretaria da Educação										
Finalidade: Desenvolver as diversas atividades de Educação de Jovens e Adultos - custeadas com as diversas fontes, atendendo as demandas necessárias ao bom desempenho da educação.										
Unid Medida: Unidade										
Manutenção realizada										
No Município										
Fonte de Recursos										
15001000 Recursos Livres (Ordinário)		2.000,00		2.066,00		2.126,00		2.190,00		8.382,00
15001001 Recursos não Vinculados de Impostos - MDE		129.500,00		133.711,00		137.720,00		141.851,00		542.782,00



Prefeitura Municipal de Natuba
Secretaria de Finanças

Departamento de Contabilidade - PPA-Plano Plurianual - 2022 à 2025 - R\$ 1,00
Anexo XII - Despesas por Programas, Ações e Fonte de Recursos por Órgão

Programas e Ações por Órgão	2022		2023		2024		2025		Total	
	Meta Física	Valor	Meta Física	Valor	Meta Física	Valor	Meta Física	Valor	Meta Física	Valor
2 Executivo	140	29.472.695,00	140	30.430.563,00	140	31.343.478,00	140	32.283.785,00	560	123.530.521,00
Programa: 1002 AMPLIAÇÃO E MELHORIA DA EDUCAÇÃO	52	12.257.220,00	52	12.655.618,00	52	13.035.239,00	52	13.426.303,00	208	51.374.380,00
<p>Objetivo: Garantir o acesso e permanência de um número cada vez maior de crianças na escola para o atendimento de suas necessidades básicas, sociais, cognitivas, afetivas e físicas. Assegurar a igualdade nas condições de acesso, permanência e êxito escolar dos alunos nos níveis da educação infantil e fundamental. Implantar ações que permitam ampliar, modernizar e atualizar a Educação, utilizando novas ferramentas no planejamento e na gestão das atividades, além dos investimentos na construção de Unidades Escolares, na adequação dos mobiliários e equipamentos destas na Rede Municipal de Ensino, como também, a infraestrutura de comunicação e logística que permitam a agilidade na prestação dos serviços na Educação.</p> <p>MacroObjetivo: DESENVOLVIMENTO HUMANO E CIDADANIA Público Alvo: ALUNOS - PROFESSORES - POPULAÇÃO DO MUNICÍPIO</p>										
Indicadores										
Indicador IDEB - ANOS FINAIS										
Fonte IDEB, IDGPB - TCE -2019										
Referência Atual 3,80										
Referência Esperada 4,7										
Indicador IDEB - ANOS INICIAIS										
Fonte IDEB, IDGPB - TCE -2019										
Referência Atual 5,20										
Referência Esperada 6										
Indicador TAXA DE ADEQUAÇÃO DA FORMAÇÃO DO DOCENTE -										
Fonte IDGPB - TCE - 2019										
Referência Atual 57,60										
Referência Esperada 90										
Indicador TAXA DE ADEQUAÇÃO DA FORMAÇÃO DO DOCENTE -										
Fonte IDGPB - TCE -2019										
Referência Atual 32,20										
Referência Esperada 80										
Ação: 2015 Manutenção das Atividades da Educação de Jovens e Adultos	1	406.500,00	1	419.723,00	1	432.297,00	1	445.269,00	4	1.703.789,00
Unid Orcamentaria: Secretaria da Educação										
Finalidade: Desenvolver as diversas atividades de Educação de Jovens e Adultos - custeadas com as diversas fontes - atendendo as demandas necessarias ao bom desempenho da educação.										
Unid Medida: Unidade										
No Município										
Fonte de Recursos										
15401030 Transferências do FUNDEB - Impostos e Transferências de Impostos - 30%										
46.000,00										
47.499,00										
48.916,00										
50.384,00										
192.799,00										



Prefeitura Municipal de Natuba
Secretaria de Finanças

Departamento de Contabilidade - PPA-Plano Plurianual - 2022 à 2025 - R\$ 1,00
Anexo XII - Despesas por Programas, Ações e Fonte de Recursos por Órgão

		2022		2023		2024		2025		Total	
		Meta Física	Valor	Meta Física	Valor	Meta Física	Valor	Meta Física	Valor	Meta Física	Valor
Programas e Ações por Órgão											
2	Executivo	140	29.472.695,00	140	30.430.563,00	140	31.343.478,00	140	32.283.785,00	560	123.530.521,00
	Programa: 1002 AMPLIAÇÃO E MELHORIA DA EDUCAÇÃO	52	12.257.220,00	52	12.655.618,00	52	13.035.239,00	52	13.426.303,00	208	51.374.380,00
	Objetivo: Garantir o acesso e permanência de um número cada vez maior de crianças na escola para o atendimento de suas necessidades básicas, sociais, cognitivas, afetivas e físicas. Assegurar a igualdade nas condições de acesso, permanência e êxito escolar dos alunos nos níveis da educação infantil e fundamental. Implantar ações que permitam ampliar, modernizar e atualizar a Educação, utilizando novas ferramentas no planejamento e na gestão das atividades, além dos investimentos na construção de Unidades Escolares, na adequação dos mobiliários e equipamentos destas na Rede Municipal de Ensino, como também, a infraestrutura de comunicação e logística que permitam a agilidade na prestação dos serviços na Educação.										
	MacroObjetivo: DESENVOLVIMENTO HUMANO E CIDADANIA										
	Público Alvo: ALUNOS - PROFESSORES - POPULAÇÃO DO MUNICÍPIO										
	Indicadores										
	Indicador IDEB - ANOS FINAIS										
	Fonte IDEB, IDGPB - TCE -2019										
	Referência Atual 3,80										
	Referência Esperada 4,7										
	Indicador IDEB - ANOS INICIAIS										
	Fonte IDEB, IDGPB - TCE -2019										
	Referência Atual 5,20										
	Referência Esperada 6										
	Indicador TAXA DE ADEQUAÇÃO DA FORMAÇÃO DO DOCENTE -										
	Fonte IDGPB - TCE - 2019										
	Referência Atual 57,60										
	Referência Esperada 90										
	Indicador TAXA DE ADEQUAÇÃO DA FORMAÇÃO DO DOCENTE -										
	Fonte IDGPB - TCE -2019										
	Referência Atual 32,20										
	Referência Esperada 80										
	Ação: 2015 Manutenção das Atividades da Educação de Jovens e Adultos	1	406.500,00	1	419.723,00	1	432.297,00	1	445.269,00	4	1.703.789,00
	Unid Orçamentária: Secretaria da Educação										
	Finalidade: Desenvolver as diversas atividades de Educação de Jovens e Adultos - custeadas com as diversas fontes, atendendo as demandas necessárias ao bom desempenho da educação										
	Unid Medida: Unidade										
	Manutenção realizada										
	No Município										
	Fonte de Recursos										
	15401070 Transferências do FUNDEB - Impostos e Transferências de Impostos - 70%		102.000,00		105.315,00		108.475,00		111.729,00		427.519,00



Prefeitura Municipal de Natuba
Secretaria de Finanças

Departamento de Contabilidade - PPA-Plano Plurianual - 2022 à 2025 - R\$ 1,00
Anexo XII - Despesas por Programas, Ações e Fonte de Recursos por Órgão

Programas e Ações por Órgão	2022		2023		2024		2025		Total	
	Meta Física	Valor	Meta Física	Valor	Meta Física	Valor	Meta Física	Valor	Meta Física	Valor
2 Executivo	140	29.472.695,00	140	30.430.563,00	140	31.343.478,00	140	32.283.785,00	560	123.530.521,00
Programa: 1002 AMPLIAÇÃO E MELHORIA DA EDUCAÇÃO	52	12.257.220,00	52	12.655.618,00	52	13.035.239,00	52	13.426.303,00	208	51.374.380,00
Objetivo: Garantir o acesso e permanência de um número cada vez maior de crianças na escola para o atendimento de suas necessidades básicas, sociais, cognitivas, ativas e físicas. Assegurar a igualdade nas condições de acesso, permanência e êxito escolar dos alunos nos níveis da educação infantil e fundamental implantar ações que permitam ampliar modernizar e atualizar a Educação, utilizando novas ferramentas no planejamento e na gestão das atividades, além dos investimentos na construção de Unidades Escolares, na adequação dos mobiliários e equipamentos destas na Rede Municipal de Ensino, como também, a infraestrutura de comunicação e logística que permitam a agilidade na prestação dos serviços na Educação.										
MacroObjetivo: DESENVOLVIMENTO HUMANO E CIDADANIA										
Público Alvo: ALUNOS - PROFESSORES - POPULAÇÃO DO MUNICÍPIO										
Indicadores										
Indicador IDEB - ANOS FINAIS										
Fonte IDEB, IDGPB - TCE -2019										
Referência Atual 3,80										
Referência Esperada 4,7										
Indicador IDEB - ANOS INICIAIS										
Fonte IDEB, IDGPB - TCE -2019										
Referência Atual 5,20										
Referência Esperada 6										
Indicador TAXA DE ADEQUAÇÃO DA FORMAÇÃO DOCENTE -										
Fonte IDGPB - TCE - 2019										
Referência Atual 57,60										
Referência Esperada 90										
Indicador TAXA DE ADEQUAÇÃO DA FORMAÇÃO DOCENTE -										
Fonte IDGPB - TCE -2019										
Referência Atual 32,20										
Referência Esperada 80										
Ação: 2015 Manutenção das Atividades da Educação de Jovens e Adultos										
Unid. Orçamentária: Secretaria da Educação										
Finalidade: Desenvolver as diversas atividades de Educação de Jovens e Adultos custeadas com as diversas fontes, atendendo as demandas necessárias ao bom desempenho da educação.										
Manutenção realizada										
Unid. Medida: Unidade										
No Município										
Fonte de Recursos										
15411030 Transferências do FUNDEB - Complementação da União - VAAF - 30%										
		14.000,00		14.456,00		14.888,00		15.346,00		58.680,00



Prefeitura Municipal de Natuba
Secretaria de Finanças

Departamento de Contabilidade - PPA-Plano Plurianual - 2022 à 2025 - R\$ 1,00

Anexo XII - Despesas por Programas, Ações e Fonte de Recursos por Órgão

Programas e Ações por Órgão	2022		2023		2024		2025		Total	
	Meta Física	Valor	Meta Física	Valor	Meta Física	Valor	Meta Física	Valor	Meta Física	Valor
2 Executivo	140	29.472.695,00	140	30.430.563,00	140	31.343.478,00	140	32.283.785,00	560	123.530.521,00
Programa: 1002 AMPLIAÇÃO E MELHORIA DA EDUCAÇÃO	52	12.257.220,00	52	12.655.618,00	52	13.035.239,00	52	13.426.303,00	208	51.374.380,00
Objetivo: Garantir o acesso e permanência de um número cada vez maior de crianças na escola para o atendimento de suas necessidades básicas, sociais, cognitivas, ativas e físicas. Assegurar a igualdade nas condições de acesso, permanência e êxito escolar dos alunos nos níveis da educação infantil e fundamental. Implantar ações que permitam ampliar, modernizar e atualizar a Educação, utilizando novas ferramentas no planejamento e na gestão das atividades, além dos investimentos na construção de Unidades Escolares, na adequação dos mobiliários e equipamentos destas na Rede Municipal de Ensino, como também, a infraestrutura de comunicação e logística que permitam a agilidade na prestação dos serviços na Educação.										
MacroObjetivo: DESENVOLVIMENTO HUMANO E CIDADANIA										
Público Alvo: ALUNOS - PROFESSORES - POPULAÇÃO DO MUNICÍPIO										
Indicadores										
Indicador IDEB - ANOS FINAIS										
Fonte IDEB, IDGPB - TCE -2019										
Referência Atual 3,80										
Referência Esperada 4,7										
Indicador IDEB - ANOS INICIAIS										
Fonte IDEB, IDGPB - TCE -2019										
Referência Atual 5,20										
Referência Esperada 6										
Indicador TAXA DE ADEQUAÇÃO DA FORMAÇÃO DOCENTE -										
Fonte IDGPB - TCE -2019										
Referência Atual 57,60										
Referência Esperada 90										
Indicador TAXA DE ADEQUAÇÃO DA FORMAÇÃO DOCENTE -										
Fonte IDGPB - TCE -2019										
Referência Atual 32,20										
Referência Esperada 80										
Ação: 2015 Manutenção das Atividades da Educação de Jovens e Adultos										
Unid Orçamentaria: Secretaria da Educação										
Finalidade: Desenvolver as diversas atividades de Educação de Jovens e Adultos - cursadas com as diversas fontes, atendendo as demandas necessarias ao bom desempenho da educação.										
Manutenção realizada										
Unid Medida: Unidades										
No Município										
Fonte de Recursos										
15421030 Transferências do FUNDEB - Complementação da União - VAAT -30%										
		23.080,00		23.751,00		24.457,00		25.195,00		96.401,00



Prefeitura Municipal de Natuba
Secretaria de Finanças

Departamento de Contabilidade - PPA-Plano Plurianual - 2022 à 2025 - R\$ 1,00

Anexo XII - Despesas por Programas, Ações e Fonte de Recursos por Órgão

Programas e Ações por Órgão	2022		2023		2024		2025		Total	
	Meta Física	Valor	Meta Física	Valor	Meta Física	Valor	Meta Física	Valor	Meta Física	Valor
2 Executivos	140	29.472.695,00	140	30.430.563,00	140	31.343.478,00	140	32.283.785,00	560	123.530.521,00
Programa: 1002 AMPLIAÇÃO E MELHORIA DA EDUCAÇÃO	52	12.257.220,00	52	12.655.618,00	52	13.035.239,00	52	13.426.303,00	208	51.374.380,00
Objetivo: Garantir o acesso e permanência de um número cada vez maior de crianças na escola para o atendimento de suas necessidades básicas, sociais, cognitivas, afetivas e físicas. Assegurar a igualdade nas condições de acesso, permanência e êxito escolar dos alunos nos níveis da educação infantil e fundamental. Implantar ações que permitam ampliar, modernizar e atualizar a Educação, utilizando novas ferramentas no planejamento e na gestão das atividades, além dos investimentos na construção de Unidades Escolares, na adequação dos mobiliários e equipamentos destas na Rede Municipal de Ensino, como também, a infraestrutura de comunicação e logística que permitam a agilidade na prestação dos serviços na Educação.										
MacroObjetivo: DESENVOLVIMENTO HUMANO E CIDADANIA										
Público Alvo: ALUNOS - PROFESSORES - POPULAÇÃO DO MUNICÍPIO										
Indicadores										
Indicador IDEB - ANOS FINAIS										
Fonte IDEB, IDGPB - TCE -2019										
Referência Atual 3,80										
Referência Esperada 4,7										
Indicador IDEB - ANOS INICIAIS										
Fonte IDEB, IDGPB - TCE -2019										
Referência Atual 5,20										
Referência Esperada 6										
Indicador TAXA DE ADEQUAÇÃO DA FORMAÇÃO DOCENTE -										
Fonte IDGPB - TCE - 2019										
Referência Atual 57,60										
Referência Esperada 90										
Indicador TAXA DE ADEQUAÇÃO DA FORMAÇÃO DOCENTE -										
Fonte IDGPB - TCE -2019										
Referência Atual 32,20										
Referência Esperada 80										
Ação: 2016 Manutenção das Atividades de Outros Programas do FNDE	1	30.800,00	1	31.803,00	1	32.754,00	1	33.738,00	4	129.095,00
Unid. Organizacional: Secretaria da Educação										
Finalidade: Desenvolver as diversas atividades de Educação custeadas com recursos provenientes do FNDE, não especificadas em outras ações, atendendo as demandas necessárias ao bom desempenho da educação.										
Atividades Desenvolvidas										
Unid. Medida: R\$										
No Município										
Fonte de Recursos										
15510000 Transferências de Recursos do FNDE, referentes ao Programa										
Direito Direto na Escola (PDDE)										
		5.000,00		5.163,00		5.317,00		5.477,00		20.957,00



Prefeitura Municipal de Natuba
Secretaria de Finanças

Departamento de Contabilidade - PPA-Plano Plurianual - 2022 à 2025 - R\$ 1,00

Anexo XII - Despesas por Programas, Ações e Fonte de Recursos por Órgão

Programas e Ações por Órgão	2022		2023		2024		2025		Total	
	Meta Física	Valor	Meta Física	Valor	Meta Física	Valor	Meta Física	Valor	Meta Física	Valor
2 Executivos	140	29.472.695,00	140	30.430.563,00	140	31.343.478,00	140	32.283.785,00	560	123.530.521,00
Programa: 1002 - AMPLIAÇÃO E MELHORIA DA EDUCAÇÃO	52	12.257.220,00	52	12.655.618,00	52	13.035.239,00	52	13.426.303,00	208	51.374.380,00
<p>Objetivo: Garantir o acesso e permanência de um número cada vez maior de crianças na escola para o atendimento de suas necessidades básicas, sociais, cognitivas, afetivas e físicas. Assegurar a igualdade nas condições de acesso, permanência e êxito escolar dos alunos nos níveis da educação infantil e fundamental. Implantar ações que permitam ampliar, modernizar e atualizar a Educação, utilizando novas ferramentas no planejamento e na gestão das atividades, além dos investimentos na construção de Unidades Escolares, na adequação dos mobiliários e equipamentos destas na Rede Municipal de Ensino, como também, a infraestrutura de comunicação e logística que permitam a agilidade na prestação dos serviços na Educação.</p> <p>MacroObjetivo: DESENVOLVIMENTO HUMANO E CIDADANIA Público Alvo: ALUNOS - PROFESSORES - POPULAÇÃO DO MUNICÍPIO</p> <p>Indicadores Indicador IDEB - ANOS FINAIS Fonte IDEB, IDGPB - TCE -2019 Referência Atual 3,80 Referência Esperada 4,7 Indicador IDEB - ANOS INICIAIS Fonte IDEB, IDGPB - TCE -2019 Referência Atual 5,20 Referência Esperada 6 Indicador TAXA DE ADEQUAÇÃO DA FORMAÇÃO DO DOCENTE - Fonte IDGPB - TCE - 2019 Referência Atual 57,60 Referência Esperada 90 Indicador TAXA DE ADEQUAÇÃO DA FORMAÇÃO DO DOCENTE - Fonte IDGPB - TCE -2019 Referência Atual 32,20 Referência Esperada 80</p>										
Ação: 2016 Manutenção das Atividades de Outros Programas do FNDE	1	30.800,00	1	31.803,00	1	32.754,00	1	33.738,00	4	129.095,00
<p>Unid.Orçamentária: Secretaria da Educação Finalidade: Desenvolver as diversas atividades de Educação custeadas com recursos provenientes do FNDE, não especificadas em outras ações, atendendo as demandas necessárias ao bom desempenho da educação. Atividades Desenvolvidas No Município Fonte de Recursos 15690000 Outras Transferências de Recursos do FNDE Controle dos demais recursos originários de transferências do Fundo</p>										
Unid.Medida R\$		25.800,00		26.640,00		27.437,00		28.261,00		108.138,00

**Prefeitura Municipal de Natuba**

Secretaria de Finanças

Departamento de Contabilidade - PPA-Plano Plurianual - 2022 à 2025 - R\$ 1,00

Anexo XII - Despesas por Programas, Ações e Fonte de Recursos por Órgão

Programas e Ações por Órgão	2022		2023		2024		2025		Total	
	Meta Física	Valor	Meta Física	Valor	Meta Física	Valor	Meta Física	Valor	Meta Física	Valor
2 Executivo	140	29.472.695,00	140	30.430.563,00	140	31.343.478,00	140	32.283.785,00	560	123.530.521,00
Programa: 1002 AMPLIAÇÃO E MELHORIA DA EDUCAÇÃO	52	12.257.220,00	52	12.655.618,00	52	13.035.239,00	52	13.426.303,00	208	51.374.380,00
Objetivo: Garantir o acesso e permanência de um número cada vez maior de crianças na escola para o atendimento de suas necessidades básicas, sociais, cognitivas, afetivas e físicas. Assegurar a igualdade nas condições de acesso, permanência e êxito escolar dos alunos nos níveis da educação infantil e fundamental. Implantar ações que permitam ampliar modernizar e atualizar a Educação, utilizando novas ferramentas no planejamento e na gestão das atividades, além dos investimentos na construção de Unidades Escolares, na adequação dos mobiliários e equipamentos destas na Rede Municipal de Ensino, como também, a infraestrutura de comunicação e logística que permitam a agilidade na prestação dos serviços na Educação.										
MacroObjetivo: DESENVOLVIMENTO HUMANO E CIDADANIA										
Público Alvo: ALUNOS - PROFESSORES - POPULAÇÃO DO MUNICÍPIO										
Indicadores										
Indicador IDEB - ANOS FINAIS										
Fonte IDEB, IDGPB - TCE -2019										
Referência Atual 3,80										
Referência Esperada 4,7										
Indicador IDEB - ANOS INICIAIS										
Fonte IDEB, IDGPB - TCE -2019										
Referência Atual 5,20										
Referência Esperada 6										
Indicador TAXA DE ADEQUAÇÃO DA FORMAÇÃO DOCENTE -										
Fonte IDGPB - TCE - 2019										
Referência Atual 57,60										
Referência Esperada 90										
Indicador TAXA DE ADEQUAÇÃO DA FORMAÇÃO DOCENTE -										
Fonte IDGPB - TCE -2019										
Referência Atual 32,20										
Referência Esperada 80										
Ação: 2016 Manutenção das Atividades de Outros Programas do FNDE										
Unid Orçamentária Secretaria da Educação										
Finalidade: Desenvolver as diversas atividades de Educação custeadas com recursos provenientes do FNDE, não especificadas em outras ações, atendendo as demandas necessárias ao bom desempenho da educação.										
Atividades Desenvolvidas										
Unid Medida R\$										
No Município										
Fonte de Recursos										
Nacional do Desenvolvimento da Educação - FNDE.										
	1	30.800,00	1	31.803,00	1	32.754,00	1	33.738,00	4	129.095,00

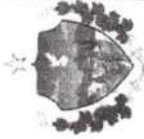
**Prefeitura Municipal de Natuba**

Secretaria de Finanças

Departamento de Contabilidade - PPA-Plano Plurianual - 2022 à 2025 - R\$ 1,00

Anexo XII - Despesas por Programas, Ações e Fonte de Recursos por Órgão

Programas e Ações por Órgão											
	2022	2023		2024		2025		Total			
		Meta Física	Valor	Meta Física	Valor	Meta Física	Valor	Meta Física	Valor		
2 Executivo	140	29.472.695,00	140	30.430.563,00	140	31.343.478,00	140	32.283.785,00	560	123.530.521,00	
Programa: 1003 SAUDE HUMANIZADA	22	6.064.035,00	22	6.261.148,00	22	6.448.933,00	22	6.642.410,00	88	25.416.526,00	
Objetivo: Ampliar e qualificar o acesso aos serviços de saúde, em tempo oportuno, com ênfase na humanização, equidade e na garantia do atendimento das necessidades de saúde, aprimorando a Política Municipal da Atenção Básica, do atendimento das necessidades de saúde, aprimorando os serviços das Redes de Atenção as Urgências e Emergências, Rede Cegonha, Pessoa com Deficiência, Psicossocial e Doenças Crônicas; Ampliar o Sistema de Gestão da Assistência Laboratorial; Ampliar o Sistema de Gestão da Assistência Farmacêutica; Fortalecer a Vigilância em Saúde, implementando as ações das Vigilâncias Epidemiológicas, Ambiental, Sanitária e Saúde do Trabalhador.											
MacroObjetivo: DESENVOLVIMENTO HUMANO E CIDADANIA											
Público Alvo: População											
Indicadores											
Indicador: Índice de efetividade da Gestão Fiscal - SAUDE - IEGM -											
Fonte IEGM - TCE - PB - 2019											
Referência Atual 0,46											
Referência Esperada 1											
Indicador: Mortalidade por nascidos vivos											
Fonte IBGE CIDADES 2019											
Referência Atual 8,2											
Referência Esperada -											
Indicador: Proporção de internações sensíveis a atenção básica p/											
Fonte IGDG PB - TCE PB 2019											
Referência Atual 29,63											
Referência Esperada 70											
Ação: 1006											
Ações de melhoria e estruturação da Rede de Serviços Públicos de Saúde - Atenção Básica											
Unid.Orcamentaria:Fundo Municipal de Saúde											
Finalidade: Construção, ampliação, reforma e recuperação de unidades de saúde; Aquisição de equipamentos; Aquisição de terreno para construção de serviço de saúde ;											
Aquisição de veículo de transporte para usuários da saúde e para as coordenações da saúde;											
Estrutura ampliada e equipada											
Unid.Medida: R\$											
No Município											
Fonte de Recursos											
15001002 Recursos não Vinculados de Impostos - Saúde											
16010000 Transferências Fundo a Fundo de Recursos do SUS provenientes do Governo Federal - Bloco de Estruturação da Rede de Serviços Públicos de Saúde											
		99.500,00		102.734,00		105.815,00		108.989,00		417.038,00	
		180.000,00		185.850,00		191.426,00		197.168,00		754.444,00	



Prefeitura Municipal de Natuba
Secretaria de Finanças

Departamento de Contabilidade - PPA-Plano Plurianual - 2022 à 2025 - R\$ 1,00
Anexo XII - Despesas por Programas, Ações e Fonte de Recursos por Órgão

Programas e Ações por Órgão	2022		2023		2024		2025		Total	
	Meta Física	Valor	Meta Física	Valor	Meta Física	Valor	Meta Física	Valor	Meta Física	Valor
	140	29.472.695,00	140	30.430.563,00	140	31.343.478,00	140	32.283.785,00	560	123.530.521,00
2 Executivo	22	6.064.035,00	22	6.261.148,00	22	6.448.933,00	22	6.642.410,00	88	25.416.526,00
Programa: 1003 SAÚDE HUMANIZADA Objetivo: Ampliar e qualificar o acesso aos serviços de saúde, em tempo oportuno, com ênfase na humanização, equidade e na garantia do atendimento das necessidades de saúde, aprimorando a Política Municipal da Atenção Básica, do atendimento das necessidades de saúde, aprimorando os serviços das Redes de Atenção às Urgências e Emergências, Rede Cegonha, Pessoa com Deficiência, Psicossocial e Doenças Crônicas; Ampliar o Sistema de Gestão da Assistência Laboratorial; Ampliar o Sistema de Gestão da Assistência Farmacêutica; Fortalecer a Vigilância em Saúde, implementando as ações das Vigilâncias Epidemiológicas, Ambiental, Sanitária e Saúde do Trabalhador. MacroObjetivo: DESENVOLVIMENTO HUMANO E CIDADANIA Público Alvo: População										
Indicadores										
Indicador Índice de efetividade da Gestão Fiscal - SAUDE - IEGM -										
Fonte IEGM - TCE - PB - 2019										
Referência Atual 0,46										
Referência Esperada 1										
Indicador Mortalidade por nascidos vivos										
Fonte IBGE CIDADES 2019										
Referência Atual 8,2										
Referência Esperada -										
Indicador Proporção de interações sensíveis a atenção básica p/										
Fonte IGIDG PB - TCE PB 2019										
Referência Atual 29,63										
Referência Esperada 70										
Ação: 1007		143.200,00	147.854,00	152.289,00	156.858,00	600.201,00				
Ações de melhorias e estruturação da Rede de Serviços Públicos de Saúde da Atenção Especializada										
Unid Orçamentária: Fundo Municipal de Saúde										
Finalidade: Construir, reformar, ampliar, implantar, adquirir veículos e equipamentos para estrutura a Rede de Serviços Públicos de Saúde da Atenção Especializada.										
Estrutura ampliada e equipada										
Unid Medida: R\$										
No Município										
Fonte de Recursos										
15001002 Recursos não Vinculados de Impostos - Saúde										
16010000 Transferências Fundo a Fundo de Recursos do SUS provenientes do Governo Federal - Bloco de Estruturação da Rede de Serviços Públicos de Saúde										
		60.000,00	61.950,00	63.808,00	65.722,00	251.480,00				
		83.200,00	85.904,00	88.481,00	91.136,00	348.721,00				



Prefeitura Municipal de Natuba
Secretaria de Finanças

Departamento de Contabilidade - PPA-Plano Plurianual - 2022 à 2025 - R\$ 1,00

Anexo XII - Despesas por Programas, Ações e Fonte de Recursos por Órgão

Programas e Ações por Órgão	2022		2023		2024		2025		Total	
	Meta Física	Valor	Meta Física	Valor	Meta Física	Valor	Meta Física	Valor	Meta Física	Valor
	140	29.472.695,00	140	30.430.563,00	140	31.343.478,00	140	32.283.785,00	560	123.530.521,00
2 Executivos	22	6.064.035,00	22	6.261.148,00	22	6.448.933,00	22	6.642.410,00	88	25.416.526,00
<p>Programa: 1003 SAÚDE HUMANIZADA Objetivo: Ampliar e qualificar o acesso aos serviços de saúde, em tempo oportuno, com ênfase na humanização, equidade e na garantia do atendimento das necessidades de saúde, aprimorando a Política Municipal da Atenção Básica, do atendimento das necessidades de saúde, aprimorando os serviços das Redes de Atenção às Urgências e Emergências, Rede Cegonha, Pessoa com Deficiência, Psicossocial e Doenças Crônicas; Ampliar o Sistema de Gestão da Assistência Laboratorial; Ampliar o Sistema de Gestão da Assistência Farmacêutica; Fortalecer a Vigilância em Saúde, implementando as ações das Vigilâncias Epidemiológicas, Ambiental, Sanitária e Saúde do Trabalhador.</p> <p>MacroObjetivo: DESENVOLVIMENTO HUMANO E CIDADANIA Público Alvo: População</p> <p>Indicadores Indicador Índice de efetividade da Gestão Fiscal - SAUDE - IEGM - Fonte IEGM - TCE - PB - 2019</p> <p>Referência Atual 0,46 Referência Esperada 1 Indicador Mortalidade por nascidos vivos Fonte IBGE CIDADES 2019</p> <p>Referência Atual 8,2 Referência Esperada - Indicador Proporção de internações sensíveis a atenção básica p/ Fonte IG DG PB - TCE PB 2019</p> <p>Referência Atual 29,63 Referência Esperada 70</p>										
Ação: 2017 Manutenção das Atividades do Fundo Municipal de Saúde - FMS	1	889.000,00	1	917.897,00	1	945.426,00	1	973.791,00	4	3.726.114,00
<p>Unid.Orçamentária Fundo Municipal de Saúde Finalidade: Manter as atividades administrativas da Secretaria de Saúde - FMS. Contribuir para a melhoria da gestão das atividades desempenhadas pela força de trabalho da Secretaria Municipal de Saúde; Implantar Gestão de Custos em 100% dos serviços de saúde; Elaborar 100% dos instrumentos de planejamento e gestão em consonância com as diretrizes do SUS. Qualificar os trabalhadores de saúde para o SUS. Atividades Desenvolvidas Unid.Medida: R\$ No Município</p> <p>Fonte de Recursos 15001000 Recursos Livres (Ordinário) 15001002 Recursos não Vinculados de Impostos - Saúde</p>										
		4.000,00		4.131,00		4.253,00		4.381,00		16.765,00
		885.000,00		913.766,00		941.173,00		969.410,00		3.709.349,00



Prefeitura Municipal de Natuba
Secretaria de Finanças

Departamento de Contabilidade - PPA-Plano Plurianual - 2022 à 2025 - R\$ 1,00

Anexo XII - Despesas por Programas, Ações e Fonte de Recursos por Órgão

	Programas e Ações por Órgão											
	2022		2023		2024		2025		Total			
	Meta Física	Valor	Meta Física	Valor	Meta Física	Valor	Meta Física	Valor	Meta Física	Valor		
2 Executivo	140	29.472.695,00	140	30.430.563,00	140	31.343.478,00	140	32.283.785,00	560	123.530.521,00		
Programa: 1003 SAÚDE HUMANIZADA	22	6.064.035,00	22	6.261.148,00	22	6.448.933,00	22	6.642.410,00	88	25.416.526,00		
Objetivo: Ampliar e qualificar o acesso aos serviços de saúde, em tempo oportuno, com ênfase na humanização, equidade e na garantia do atendimento das necessidades de saúde, aprimorando a Política Municipal da Atenção Básica, do atendimento das necessidades de saúde, aprimorando os serviços das Redes de Atenção às Urgências e Emergências, Rede Cegonha, Pessoa com Deficiência, Psicossocial e Doenças Crônicas; Ampliar o Sistema de Gestão da Assistência Laboratorial; Ampliar o Sistema de Gestão da Assistência Farmacêutica; Fortalecer a Vigilância em Saúde, implementando as ações das Vigilâncias Epidemiológicas, Ambiental, Sanitária e Saúde do Trabalhador.												
Macro-Objetivo: DESENVOLVIMENTO HUMANO E CIDADANIA												
Público Alvo: População												
Indicadores												
Indicador: Índice de efetividade da Gestão Fiscal - SAUDE - IEGM -												
Fonte IEGM - TCE - PB - 2019												
Referência Atual 0,46												
Referência Esperada 1												
Indicador: Mortalidade por nascidos vivos												
Fonte IBGE CIDADES 2019												
Referência Atual 8,2												
Referência Esperada -												
Indicador: Proporção de internações sensíveis a atenção básica p/												
Fonte IGIDG PB - TCE PB 2019												
Referência Atual 29,63												
Referência Esperada 70												
Ação: 2018 Manutenção das Ações e Serviços Públicos de Saúde - Atenção Básica												
Unid Orçamentária: Fundo Municipal de Saúde												
Finalidade: Manter/ampliar os serviços e ações das UBSEFS; Executar 100% das ações do Programa de Saúde nas Escolas; Implementar a Política da Saúde do Homem, a Política de Saúde da Mulher e a Política da Saúde Idoso em nas UBS; Fortalecer o desenvolvimento das ações do PAB-FIXO; Implantar a Política de Educação Permanente em Saúde; Executar as ações do Pevine Brasil nas 05 Unidades; Manter as ações do eNASF; Manter 01 Núcleo de Apoio à Saúde da Família; Implantar a política de Humanização e Acolhimento em 100% das ESFS; Garantir procedimentos da Estratégia de Saúde Bucal nas ESFS; Garantir 100% de cobertura nas microáreas pela Estratégia de Agentes Comunitários de Saúde; Manutenção de 100% das estruturas físicas dos Serviços de Saúde; Implantar a Política Municipal de Segurança Alimentar e Nutricional em 100% das ESFS; Implantar/manter o sistema eletrônico de informações em 100% dos serviços de saúde; Adquirir os equipamentos para implantação do Ponto Eletrônico em 100% dos serviços												
Atividades: Desenvolvidas da Atenção Básica												
	1	2.288.060,00	1	2.362.425,00	1	2.433.295,00	1	2.506.293,00	4	9.590.073,00		



Prefeitura Municipal de Natuba

Secretaria de Finanças

Departamento de Contabilidade - PPA-Plano Plurianual - 2022 à 2025 - R\$ 1,00

Anexo XII - Despesas por Programas, Ações e Fonte de Recursos por Órgão

Programas e Ações por Órgão	2022		2023		2024		2025		Total	
	Meta Física	Valor	Meta Física	Valor	Meta Física	Valor	Meta Física	Valor	Meta Física	Valor
2 Executivos	140	29.472.695,00	140	30.430.563,00	140	31.343.478,00	140	32.283.785,00	560	123.530.521,00
Programa: 1003 SAUDE HUMANIZADA	22	6.064.035,00	22	6.261.148,00	22	6.448.933,00	22	6.642.410,00	88	25.416.526,00
Objetivo: Ampliar e qualificar o acesso aos serviços de saúde, em tempo oportuno, com ênfase na humanização, equidade e na garantia do atendimento das necessidades de saúde, aprimorando a Política Municipal da Atenção Básica, do atendimento das necessidades de saúde, aprimorando os serviços das Redes de Atenção às Urgências e Emergências; Rede Cegonha, Pessoa com Deficiência, Psicossocial e Doenças Crônicas; Ampliar o Sistema de Gestão da Assistência Laboratorial; Ampliar o Sistema de Gestão da Assistência Farmacêutica; Fortalecer a Vigilância em Saúde, implementando as ações das Vigilâncias Epidemiológicas, Ambiental, Sanitária e Saúde do Trabalhador.										
MacroObjetivo: DESENVOLVIMENTO HUMANO E CIDADANIA										
Público Alvo: População										
Indicadores										
Indicador Índice de efetividade da Gestão Fiscal - SAUDE - IEGM -										
Fonte IEGM - TCE - PB - 2019										
Referência Atual 0,46										
Referência Esperada 1										
Indicador Mortalidade por nascidos vivos										
Fonte IBGE CIDADES 2019										
Referência Atual 8,2										
Referência Esperada -										
Indicador Proporção de internações sensíveis a atenção básica p/										
Fonte IGDG PB - TCE PB 2019										
Referência Atual 29,63										
Referência Esperada 70										
Unid Medida: R\$										
No Município										
Fonte de Recursos										
15001000 Recursos Livres (Ordinário)										
15001002 Recursos não Vinculados de Impostos - Saúde										
16000000 Transferências Fundo a Fundo de Recursos do SUS provenientes do Governo Federal - Bloco de Manutenção das Ações e Serviços Públicos de Saúde										
		3.000,00		3.098,00		3.190,00		3.286,00		12.574,00
		268.060,00		276.773,00		285.076,00		293.627,00		1.123.536,00
		2.017.000,00		2.082.554,00		2.145.029,00		2.209.380,00		8.453.963,00



Prefeitura Municipal de Natuba
Secretaria de Finanças

Departamento de Contabilidade - PPA-Plano Plurianual - 2022 à 2025 - R\$ 1,00

Anexo XII - Despesas por Programas, Ações e Fonte de Recursos por Órgão

Programas e Ações por Órgão	2022		2023		2024		2025		Total	
	Meta Física	Valor	Meta Física	Valor	Meta Física	Valor	Meta Física	Valor	Meta Física	Valor
2 Executivo	140	29.472.695,00	140	30.430.563,00	140	31.343.478,00	140	32.283.785,00	560	123.530.521,00
Programa: 1003 SAÚDE HUMANIZADA	22	6.064.035,00	22	6.261.148,00	22	6.448.933,00	22	6.642.410,00	88	25.416.526,00
Objetivo: Ampliar e qualificar o acesso aos serviços de saúde, em tempo oportuno, com ênfase na humanização, equidade e na garantia do atendimento das necessidades de saúde, aprimorando a Política Municipal da Atenção Básica, do atendimento das necessidades de saúde, aprimorando os serviços das Redes de Atenção as Urgências e Emergências, Rede Cegonha, Pessoa com Deficiência, Psicossocial e Doenças Crônicas; Ampliar o Sistema de Gestão da Assistência Laboratorial; Ampliar o Sistema de Gestão da Assistência Farmacêutica, Fortalecer a Vigilância em Saúde, implementando as ações das Vigilâncias Epidemiológicas, Ambiental, Sanitária e Saúde do Trabalhador.										
MacroObjetivo: DESENVOLVIMENTO HUMANO E CIDADANIA										
Público Alvo: População										
Indicadores										
Indicador Índice de efetividade da Gestão Fiscal - SAUDE - IEGM -										
Fonte IEGM - TCE - PB - 2019										
Referência Atual 0,46										
Referência Esperada 1										
Indicador Mortalidade por nascidos vivos										
Fonte IBGE CIDADES 2019										
Referência Atual 8,2										
Referência Esperada -										
Indicador Proporção de internações sensíveis a atenção básica p/										
Fonte IGDG PB - TCE PB 2019										
Referência Atual 29,63										
Referência Esperada 70										
Ação: 2019 Manutenção das Ações e Serviços Públicos de Saúde da Atenção Especializada	1	1.989.075,00	1	2.053.726,00	1	2.115.329,00	1	2.178.790,00	4	8.336.920,00
Unid Orçamentária: Fundo Municipal de Saúde										
Finalidade: Manter as Ações e Serviços Públicos de Saúde da Atenção Especializada, compreendendo a manutenção do SAMU, UPA e Outros; Garantir 100% das ações do Laboratório Regional de Prótese Dentária - LRPD; Implantar 01 (um) Serviço de Atenção Domiciliar - SAD e garantir 100% de suas ações; Implantar e garantir as ações de Ament para os pacientes de saúde mental; Garantir 100% das ações do Serviço de Atenção Móvel as Urgências - SAMU; Qualificar o Serviço de Atenção Móvel as Urgências - SAMU; Renovar a viatura do SAMU; Garantir o atendimento de especialidades na Policlínica Municipal; Implantar o serviço do Consultório Farmacêutico no Hospital Municipal										
Atividades Desenvolvidas da Atenção Especializada										
Unid Medida R\$										
No Município										
Fonte de Recursos										
15001000 Recursos Livres (Ordinário)										
2.000,00										
2.066,00										
2.126,00										
2.190,00										
8.382,00										



Prefeitura Municipal de Natuba
Secretaria de Finanças

Departamento de Contabilidade - PPA-Plano Plurianual - 2022 à 2025 - R\$ 1,00

Anexo XII - Despesas por Programas, Ações e Fonte de Recursos por Orgão

	Programas e Ações por Orgão										Total	
	2022		2023		2024		2025				Meta Física	Valor
	Meta Física	Valor	Meta Física	Valor	Meta Física	Valor	Meta Física	Valor				
2 Executivo	140	29.472.695,00	140	30.430.563,00	140	31.343.478,00	140	32.283.785,00	560	123.530.521,00		
Programa: 1003 SAÚDE HUMANIZADA	22	6.064.035,00	22	6.261.148,00	22	6.448.933,00	22	6.642.410,00	88	25.416.526,00		
<p>Objetivo: Ampliar e qualificar o acesso aos serviços de saúde, em tempo oportuno, com ênfase na humanização, equidade e na garantia do atendimento das necessidades de saúde, aprimorando a Política Municipal da Atenção Básica, do atendimento das necessidades de saúde, aprimorando os serviços das Redes de Atenção às Urgências e Emergências, Rede Cegonha, Pessoa com Deficiência, Psicossocial e Doenças Crônicas; Ampliar o Sistema de Gestão da Assistência Laboratorial; Ampliar o Sistema de Gestão da Assistência Farmacêutica; Fortalecer a Vigilância em Saúde, implementando as ações das Vigilâncias Epidemiológicas, Ambiental, Sanitária e Saúde do Trabalhador.</p> <p>MacroObjetivo: DESENVOLVIMENTO HUMANO E CIDADANIA</p> <p>Público Alvo: População</p>												
Indicadores												
Indicador Índice de efetividade da Gestão Fiscal - SAUDE - IEGM -												
Fonte IEGM - TCE - PB - 2019												
Referência Atual 0,46												
Referência Esperada 1												
Indicador Mortalidade por nascidos vivos												
Fonte IBGE CIDADES 2019												
Referência Atual 8,2												
Referência Esperada -												
Indicador Proporção de internações sensíveis a atenção básica p/												
Fonte IGDG PB - TCE PB 2019												
Referência Atual 29,63												
Referência Esperada 70												
Ação: 2019	Manutenção das Ações e Serviços Públicos de Saúde da Atenção Especializada	1	1.989.075,00	1	2.053.726,00	1	2.115.329,00	1	2.178.790,00	4	8.336.920,00	
Unid Orçamentária: Fundo Municipal de Saúde												
Finalidade: Manter as Ações e Serviços Públicos de Saúde da Atenção Especializada, compreendendo a manutenção do SAMU, UPA e Outros; Garantir 100% das ações do Laboratório Regional de Protese Dentária - LRPD, Implantar 01 (um) Serviço de Atenção Domiciliar - SAD e garantir 100% de suas ações; Implantar e garantir as ações do Ament para os pacientes de saúde mental; Garantir 100% das ações do Serviço de Atenção Móvel às Urgências - SAMU; Qualificar o Serviço de Atenção Móvel às Urgências - SAMU; Renovar a viatura do SAMU; Garantir o atendimento de especialidades na Policlínica Municipal; Implantar o serviço do Consultório Farmacêutico no Hospital Municipal												
Atividades: Desenvolvidas da Atenção Especializada												
Unid Medida: R\$												
No Município												
Fonte de Recursos												
16000000 Transferências Fundo a Fundo de Recursos do SUS provenientes												
271,075,00												
279.888,00												
288.281,00												
296.929,00												
1.136.173,00												



Prefeitura Municipal de Natuba
Secretaria de Finanças

Departamento de Contabilidade - PPA-Plano Plurianual - 2022 à 2025 - R\$ 1,00

Anexo XII - Despesas por Programas, Ações e Fonte de Recursos por Órgão

Programas e Ações por Órgão	2022		2023		2024		2025		Total	
	Meta Física	Valor	Meta Física	Valor	Meta Física	Valor	Meta Física	Valor	Meta Física	Valor
	140	29.472.695,00	140	30.430.563,00	140	31.343.478,00	140	32.283.785,00	560	123.530.521,00
2 Executivo	22	6.064.035,00	22	6.261.148,00	22	6.448.933,00	22	6.642.410,00	88	25.416.526,00
<p>Programa: 1003 SAÚDE HUMANIZADA Objeto: Ampliar e qualificar o acesso aos serviços de saúde, em tempo oportuno, com ênfase na humanização, equidade e na garantia do atendimento das necessidades de saúde, aprimorando a Política Municipal da Atenção Básica, do atendimento das necessidades de saúde, aprimorando os serviços das Redes de Atenção às Urgências e Emergências, Rede Cegonha, Pessoa com Deficiência, Psicossocial e Doenças Crônicas; Ampliar o Sistema de Gestão da Assistência Laboratorial; Ampliar o Sistema de Gestão da Assistência Farmacêutica, Fortalecer a Vigilância em Saúde, implementando as ações das Vigilâncias Epidemiológicas, Ambiental, Sanitária e Saúde do Trabalhador.</p> <p>MacroObjetivo: DESENVOLVIMENTO HUMANO E CIDADANIA Público Alvo: População</p> <p>Indicadores Indicador Índice de efetividade da Gestão Fiscal - SAUDE - IEGM - Fonte IEGM - TCE - PB - 2019</p> <p>Referência Atual 0,46 Referência Esperada 1 Indicador Mortalidade por nascidos vivos Fonte IBGE CIDADES 2019</p> <p>Referência Atual 8,2 Referência Esperada - Indicador Proporção de internações sensíveis a atenção básica p/ Fonte IGDG PB - TCE PB 2019</p> <p>Referência Atual 29,63 Referência Esperada 70</p>										
Ação: 2019										
Manutenção das Ações e Serviços Públicos de Saúde da Atenção Especializada										
Unid.Orçamentaria: Fundo Municipal de Saúde										
Finalidade: Manter as Ações e Serviços Públicos de Saúde da Atenção Especializada, compreendendo a manutenção do SAMU, UPA e Outros; Garantir 100% das ações do Laboratório Regional de Prótese Dentária - LRPD; Implantar 01 (um) Serviço de Atenção Domiciliar - SAD e garantir 100% de suas ações; Implantar e garantir as ações do Ament para os pacientes de saúde mental; Garantir 100% das ações do Serviço de Atenção Móvel as Urgências - SAMU; Qualificar o Serviço de Atenção Móvel as Urgências - SAMU; Renovar a viatura do SAMU; Garantir o atendimento de especialidades na Policlínica Municipal; Implantar o serviço do Consultório Farmacêutico no Hospital Municipal										
Atividades Desenvolvidas da Atenção Especializada										
Unid Medida: R\$										
No Município										
Fonte de Recursos										
do Governo Federal - Bloco de Manutenção das Ações e Serviços										
	1	1.989.075,00	1	2.053.726,00	1	2.115.329,00	1	2.178.790,00	4	8.336.920,00

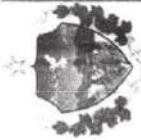


Prefeitura Municipal de Natuba
Secretaria de Finanças

Departamento de Contabilidade - PPA-Plano Plurianual - 2022 à 2025 - R\$ 1,00

Anexo XII - Despesas por Programas, Ações e Fonte de Recursos por Órgão

Programas e Ações por Órgão	2022		2023		2024		2025		Total	
	Meta Física	Valor	Meta Física	Valor	Meta Física	Valor	Meta Física	Valor	Meta Física	Valor
	140	29.472.695,00	140	30.430.563,00	140	31.343.478,00	140	32.283.785,00	560	123.530.521,00
2 Executivo	22	6.064.035,00	22	6.261.148,00	22	6.448.933,00	22	6.642.410,00	88	25.416.526,00
Programa: 1003 SAÚDE HUMANIZADA										
Objetivo: Ampliar e qualificar o acesso aos serviços de saúde, em tempo oportuno, com ênfase na humanização, equidade e na garantia do atendimento das necessidades de saúde, aprimorando a Política Municipal da Atenção Básica, do atendimento das necessidades de saúde, aprimorando os serviços das Redes de Atenção às Urgências e Emergências, Rede Cegonha, Pessoa com Deficiência, Psicossocial e Doenças Crônicas; Ampliar o Sistema de Gestão da Assistência Laboratorial; Ampliar o Sistema de Gestão da Assistência Farmacêutica, Fortalecer a Vigilância em Saúde, implementando as ações das Vigilâncias Epidemiológicas, Ambiental, Sanitária e Saúde do Trabalhador.										
MacroObjetivo: DESENVOLVIMENTO HUMANO E CIDADANIA										
Público Alvo: População										
Indicadores										
Indicador Índice de efetividade da Gestão Fiscal - SAUDE - IEGM -										
Fonte IEGM - TCE - PB - 2019										
Referência Atual 0,46										
Referência Esperada 1										
Indicador Mortalidade por nascidos vivos										
Fonte IBGE CIDADES 2019										
Referência Atual 8,2										
Referência Esperada -										
Indicador Proporção de internações sensíveis a atenção básica p/										
Fonte IGDC PB - TCE PB 2019										
Referência Atual 29,63										
Referência Esperada 70										
Ação: 2019 Manutenção das Ações e Serviços Públicos de Saúde da Atenção Especializada										
Finalidade: Fundo Municipal de Saúde										
Objetivo: Manter as Ações e Serviços Públicos de Saúde da Atenção Especializada, compreendendo a manutenção do SAMU, UPA e Outros, Garantir 100% das ações do Laboratório Regional de Protese Dentária - LRPD, Implantar 01 (um) Serviço de Atenção Domiciliar - SAD e garantir 100% de suas ações, Implantar e garantir as ações do Ament para os pacientes de saúde mental, Garantir 100% das ações do Serviço de Atenção Móvel as Urgências - SAMU, Qualificar o Serviço de Atenção Móvel as Urgências - SAMU; Renovar a vigência do SAMU, Garantir o atendimento de especialidades na Policlínica Municipal, Implantar o serviço do Consultório Farmacêutico no Hospital Municipal										
Atividades: Desenvolver a Atenção Especializada										
Unid. Medida: R\$										
No Município										
Fonte de Recursos										
Públicos de Saúde										
	1	1.989.075,00	1	2.053.726,00	1	2.115.329,00	1	2.178.790,00	4	8.336.920,00



Prefeitura Municipal de Natuba

Secretaria de Finanças

Departamento de Contabilidade - PPA-Plano Plurianual - 2022 à 2025 - R\$ 1,00

Anexo XII - Despesas por Programas, Ações e Fonte de Recursos por Órgão

Programas e Ações por Órgão	2022		2023		2024		2025		Total	
	Meta Física	Valor	Meta Física	Valor	Meta Física	Valor	Meta Física	Valor	Meta Física	Valor
2 Executivo	140	29.472.695,00	140	30.430.563,00	140	31.343.478,00	140	32.283.785,00	560	123.530.521,00
Programa: 1003 SAÚDE HUMANIZADA	22	6.064.035,00	22	6.261.148,00	22	6.448.933,00	22	6.642.410,00	88	25.416.526,00
Objetivo: Ampliar e qualificar o acesso aos serviços de saúde, em tempo oportuno, com ênfase na humanização, equidade e na garantia do atendimento das necessidades de saúde, aprimorando a Política Municipal da Atenção Básica, do atendimento das necessidades de saúde, aprimorando os serviços das Redes de Atenção às Urgências e Emergências, Rede Cegonha, Pessoa com Deficiência, Psicossocial e Doenças Crônicas; Ampliar o Sistema de Gestão da Assistência Laboratorial; Ampliar o Sistema de Gestão da Assistência Farmacêutica; Fortalecer a Vigilância em Saúde, implementando as ações das Vigilâncias Epidemiológicas, Ambiental, Sanitária e Saúde do Trabalhador.										
MacroObjetivo: DESENVOLVIMENTO HUMANO E CIDADANIA										
Indicadores										
Indicador Índice de efetividade da Gestão Fiscal - SAUDE - IEGM -										
Fonte IEGM - TCE - PB - 2019										
Referência Atual 0,46										
Referência Esperada 1										
Indicador Mortalidade por nascidos vivos										
Fonte IBGE CIDADES 2019										
Referência Atual 8,2										
Referência Esperada -										
Indicador Proporção de internações sensíveis a atenção básica p/										
Fonte IGIDG PB - TCE PB 2019										
Referência Atual 29,63										
Referência Esperada 70										
Ação: 2020 Manutenção das Ações e Serviços Públicos de Saúde da Assistência Farmacêutica										
Unid.Orçamentaria:Fundo Municipal de Saúde										
Finalidade: Manter as Ações e Serviços Públicos de Saúde da Assistência Farmacêutica; Ampliar o Sistema de Gestão da Assistência Farmacêutica.; Garantir assistência farmacêutica em 100% dos Serviços de Saúde.										
Assistencia Farmacêutica										
Unid.Medida R\$										
No Município										
Fonte de Recursos										
15001000 Recursos Livres (Ordinário)										
15001002 Recursos não Vinculados de Impostos - Saúde										
16000000 Transferências Fundo a Fundo de Recursos do SUS provenientes do Governo Federal - Bloco de Manutenção das Ações e Serviços Públicos de Saúde										
		1.000,00		1.033,00		1.063,00		1.095,00		4.191,00
		34.000,00		35.108,00		36.156,00		37.242,00		142.506,00
		63.000,00		65.049,00		66.999,00		69.019,00		264.057,00



Prefeitura Municipal de Natuba
Secretaria de Finanças

Departamento de Contabilidade - PPA-Plano Plurianual - 2022 a 2025 - R\$ 1,00

Anexo XII - Despesas por Programas, Ações e Fonte de Recursos por Órgão

Programas e Ações por Órgão	2022		2023		2024		2025		Total	
	Meta Física	Valor	Meta Física	Valor	Meta Física	Valor	Meta Física	Valor	Meta Física	Valor
2 Executivo	140	29.472.695,00	140	30.430.563,00	140	31.343.478,00	140	32.283.785,00	560	123.530.521,00
Programa: 1003 SAÚDE HUMANIZADA	22	6.064.035,00	22	6.261.148,00	22	6.448.933,00	22	6.642.410,00	88	25.416.526,00
<p>Objetivo: Ampliar e qualificar o acesso aos serviços de saúde, em tempo oportuno, com ênfase na humanização, equidade e na garantia do atendimento das necessidades de saúde, aprimorando a Política Municipal da Atenção Básica, do atendimento das necessidades de saúde, aprimorando os serviços das Redes de Atenção às Urgências e Emergências, Rede Cegonha, Pessoa com Deficiência, Psicossocial e Doenças Crônicas; Ampliar o Sistema de Gestão da Assistência Laboratorial; Ampliar o Sistema de Gestão da Assistência Farmacêutica; Fortalecer a Vigilância em Saúde, implementando as ações das Vigilâncias Epidemiológicas, Ambiental, Sanitária e Saúde do Trabalhador.</p> <p>MacroObjetivo: DESENVOLVIMENTO HUMANO E CIDADANIA</p> <p>Público Alvo: População</p> <p>Indicadores</p> <p>Indicador Índice de efetividade da Gestão Fiscal - SAÚDE - IEGM -</p> <p>Fonte IEGM - TCE - PB - 2019</p> <p>Referência Atual 0,46</p> <p>Referência Esperada 1</p> <p>Indicador Mortalidade por nascidos vivos</p> <p>Fonte IBGE CIDADES 2019</p> <p>Referência Atual 8,2</p> <p>Referência Esperada -</p> <p>Indicador Proporção de internações sensíveis a atenção básica p/</p> <p>Fonte IGDG PB - TCE PB 2019</p> <p>Referência Atual 29,63</p> <p>Referência Esperada 70</p>										
Ação: 2021	1	225.700,00	1	233.041,00	1	240.022,00	1	247.225,00	4	945.988,00
<p>Manutenção das Ações e Serviços Públicos de Saúde da Vigilância em Saúde</p> <p>Unid.Orçamentária: Fundo Municipal de Saúde</p> <p>Finalidade: Manter as Ações e Serviços Públicos de Saúde da Vigilância epidemiológica, sanitária, ambiental e Saúde do trabalhador, Fortalecer a Vigilância em Saúde, implementando as ações das Vigilâncias Epidemiológicas, Ambiental, Sanitária e Saúde do Trabalhador; Vigilância e Educação Sanitária de Produtos e Serviços; Implementar as ações de doenças de notificação compulsória, ações de vigilância epidemiológica e Sistemas de informação, ações do Serviço de Verificação de óbitos, ações de Saúde do trabalhador e fortalecimento das ações de vigilância Ambiental</p> <p>Atividades: Desenvolvidas Vigilância em Saúde</p> <p>Unid.Medida: R\$</p> <p>No Município</p> <p>Fonte de Recursos</p> <p>15001000 Recursos Livres (Ordinário)</p> <p>15001002 Recursos não Vinculados de Impostos - Saúde</p>										
		1.000,00		1.033,00		1.063,00		1.095,00		4.191,00
		54.700,00		56.480,00		58.170,00		59.916,00		229.266,00



Prefeitura Municipal de Natuba
Secretaria de Finanças

Departamento de Contabilidade - PPA-Plano Plurianual - 2022 à 2025 - R\$ 1,00
Anexo XII - Despesas por Programas, Ações e Fonte de Recursos por Órgão

Programas e Ações por Órgão	2022		2023		2024		2025		Total	
	Meta Física	Valor	Meta Física	Valor	Meta Física	Valor	Meta Física	Valor	Meta Física	Valor
2 Executivo	140	29.472.695,00	140	30.430.563,00	140	31.343.478,00	140	32.283.785,00	560	123.530.521,00
Programa: 1003 SAÚDE- HUMANIZADA	22	6.064.035,00	22	6.261.148,00	22	6.448.933,00	22	6.642.410,00	88	25.416.526,00
Objetivo: Ampliar e qualificar o acesso aos serviços de saúde, em tempo oportuno, com ênfase na humanização, equidade e na garantia do atendimento das necessidades de saúde, aprimorando a Política Municipal da Atenção Básica, do atendimento das necessidades de saúde, aprimorando os serviços das Redes de Atenção às Urgências e Emergências, Rede Cegonha, Pessoa com Deficiência, Psicossocial e Doenças Crônicas; Ampliar o Sistema de Gestão da Assistência Laboratorial; Ampliar o Sistema de Gestão da Assistência Farmacêutica; Fortalecer a Vigilância em Saúde, implementando as ações das Vigilâncias Epidemiológicas, Ambiental, Sanitária e Saúde do Trabalhador.										
MacroObjetivo: DESENVOLVIMENTO HUMANO E CIDADANIA										
Público Alvo: População										
Indicadores										
Indicador Índice de efetividade da Gestão Fiscal - SAUDE - IEGM -										
Fonte IEGM - TCE - PB - 2019										
Referência Atual 0,46										
Referência Esperada 1										
Indicador Mortalidade por nascidos vivos										
Fonte IBGE CIDADES 2019										
Referência Atual 8,2										
Referência Esperada -										
Indicador Proporção de internações sensíveis a atenção básica p/										
Fonte IGIG PB - TCE PB 2019										
Referência Atual 29,63										
Referência Esperada 70										
Ação: 2021	1	225.700,00	1	233.041,00	1	240.022,00	1	247.225,00	4	945.988,00
Manutenção das Ações e Serviços Públicos de Saúde da Vigilância em Saúde										
Unid Orcamentaria: Fundo Municipal de Saúde										
Finalidade: Manter as Ações e Serviços Públicos de Saúde da Vigilância epidemiológica, sanitária, ambiental e Saúde do trabalhador. Fortalecer a Vigilância em Saúde, implementando as ações das Vigilâncias Epidemiológicas, Ambiental, Sanitária e Saúde do Trabalhador.; Vigilância e Educação Sanitária de Produtos e Serviços; Implementar as ações de doenças de notificação compulsória, ações de vigilância epidemiológica e Sistemas de Informação, ações do Serviço de Verificação de óbitos, ações de Saúde do trabalhador e fortalecimento das ações de vigilância Ambiental										
Atividades Desenvolvidas: Vigilância em Saúde										
Unid Medida: R\$										
No Município										
Fonte de Recursos										
16000000		170.000,00		175.528,00		180.789,00		186.214,00		712.531,00
Transfêrencias Fundo a Fundo de Recursos do SUS provenientes do Governo Federal - Bloco de Manutenção das Ações e Serviços										



Prefeitura Municipal de Natuba
Secretaria de Finanças

Departamento de Contabilidade - PPA-Plano Plurianual - 2022 à 2025 - R\$ 1,00

Anexo XII - Despesas por Programas, Ações e Fonte de Recursos por Órgão

Programas e Ações por Órgão

Programa:	2022		2023		2024		2025		Total	
	Meta Física	Valor	Meta Física	Valor	Meta Física	Valor	Meta Física	Valor	Meta Física	Valor
2 Executivos	140	29.472.695,00	140	30.430.563,00	140	31.343.478,00	140	32.283.785,00	560	123.530.521,00
Programa: 1003 SAÚDE HUMANIZADA	22	6.064.035,00	22	6.261.148,00	22	6.448.933,00	22	6.642.410,00	88	25.416.526,00
Objetivo: Ampliar e qualificar o acesso aos serviços de saúde, em tempo oportuno, com ênfase na humanização, equidade e na garantia do atendimento das necessidades de saúde, aprimorando a Política Municipal da Atenção Básica, do atendimento das necessidades de saúde, aprimorando os serviços das Redes de Atenção às Urgências e Emergências, Rede Cegonha, Pessoa com Deficiência, Psicossocial e Doenças Crônicas; Ampliar o Sistema de Gestão da Assistência Laboratorial; Ampliar o Sistema de Gestão da Assistência Farmacêutica; Fortalecer a Vigilância em Saúde, implementando as ações das Vigilâncias Epidemiológicas, Ambiental, Sanitária e Saúde do Trabalhador.										
MacroObjetivo: DESENVOLVIMENTO HUMANO E CIDADANIA										
Público Alvo: População										
Indicadores										
Indicador Índice de efetividade da Gestão Fiscal - SAUDE - IEGM -										
Fonte IEGM - TCE - PB - 2019										
Referência Atual 0,46										
Referência Esperada 1										
Indicador Mortalidade por nascidos vivos										
Fonte IBGE CIDADES 2019										
Referência Atual 8,2										
Referência Esperada -										
Indicador Proporção de internações sensíveis a atenção básica p/										
Fonte IGDG PB - TCE PB 2019										
Referência Atual 29,63										
Referência Esperada 70										
Ação: 2021	Manutenção das Ações e Serviços Públicos de Saúde da Vigilância em Saúde									
Unid. Orçamentária: Fundo Municipal de Saúde										
Finalidade: Manter as Ações e Serviços Públicos de Saúde da Vigilância epidemiológica, sanitária ambiental e Saúde do trabalhador. Fortalecer a Vigilância em Saúde, implementando as ações das Vigilâncias Epidemiológicas, Ambiental, Sanitária e Saúde do Trabalhador.; Vigilância e Educação Sanitária de Produtos e Serviços; Implementar as ações de doenças de notificação compulsória, ações de vigilância epidemiológica e Sistemas de Informação, ações do Serviço de Verificação de óbitos ações de Saúde do trabalhador e fortalecimento das ações de vigilância Ambiental										
Atividades Desenvolvidas: Vigilância em Saúde										
Unid. Medida: R\$										
No Município										
Fonte de Recursos	Públicos de Saúde									
	1	225.700,00	1	233.041,00	1	240.022,00	1	247.225,00	4	945.988,00



Prefeitura Municipal de Natuba
Secretaria de Finanças

Departamento de Contabilidade - PPA-Plano Plurianual - 2022 à 2025 - R\$ 1,00
Anexo XII - Despesas por Programas, Ações e Fonte de Recursos por Órgão

Programas e Ações por Órgão	2022		2023		2024		2025		Total	
	Meta Física	Valor	Meta Física	Valor	Meta Física	Valor	Meta Física	Valor	Meta Física	Valor
2 Executivo	140	29.472.695,00	140	30.430.563,00	140	31.343.478,00	140	32.283.785,00	560	123.530.521,00
Programa: 1003 SAÚDE HUMANIZADA	22	6.064.035,00	22	6.261.148,00	22	6.448.933,00	22	6.642.410,00	88	25.416.526,00
Objetivo: Ampliar e qualificar o acesso aos serviços de saúde, em tempo oportuno, com ênfase na humanização, equidade e na garantia do atendimento das necessidades de saúde, aprimorando a Política Municipal da Atenção Básica, do atendimento das necessidades de saúde, aprimorando os serviços das Redes de Atenção às Urgências e Emergências, Rede Cegonha, Pessoa com Deficiência, Psicossocial e Doenças Crônicas; Ampliar o Sistema de Gestão da Assistência Laboratorial; Ampliar o Sistema de Gestão da Assistência Farmacêutica; Fortalecer a Vigilância em Saúde, implementando as ações das Vigilâncias Epidemiológicas, Ambiental, Sanitária e Saúde do Trabalhador.										
MacroObjetivo: DESENVOLVIMENTO HUMANO E CIDADANIA										
Público Alvo: População										
Indicadores										
Indicador Índice de efetividade da Gestão Fiscal - SAÚDE - IEGM -										
Fonte IEGM - TCE - PB - 2019										
Referência Atual 0,46										
Referência Esperada 1										
Indicador Mortalidade por nascidos vivos										
Fonte IBGE CIDADES 2019										
Referência Atual 8,2										
Referência Esperada -										
Indicador Proporção de internações sensíveis a atenção básica p/										
Fonte GIDG PB - TCE PB 2019										
Referência Atual 29,63										
Referência Esperada 70										
Ação: 2022 Manutenção de Outras Atividades da Saúde										
Unid. Orçamentária: Fundo Municipal de Saúde										
Finalidade: Manter outras atividades da saúde; Ações de enfrentamento ao Coronavírus										
Unid. Medida: R\$										
Agões Desenvolvidas										
No Município										
Fonte de Recursos										
150010000 Recursos Livres (Ordinário)		9.000,00		9.294,00		9.570,00		9.858,00		37.722,00
150010002 Recursos não Vinculados de Impostos - Saúde		19.000,00		19.619,00		20.205,00		20.812,00		79.636,00
160000000 Transferências Fundo a Fundo de Recursos do SUS provenientes do Governo Federal - Bloco de Manutenção das Ações e Serviços Públicos de Saúde		66.500,00		68.665,00		70.719,00		72.842,00		278.726,00
162100000 Transferências Fundo a Fundo de Recursos do SUS provenientes do Governo Estadual		57.000,00		58.853,00		60.619,00		62.438,00		238.910,00



Prefeitura Municipal de Natuba
Secretaria de Finanças

Departamento de Contabilidade - PPA-Plano Plurianual - 2022 à 2025 - R\$ 1,00
Anexo XII - Despesas por Programas, Ações e Fonte de Recursos por Órgão

Programas e Ações por Órgão	2022		2023		2024		2025		Total	
	Meta Física	Valor	Meta Física	Valor	Meta Física	Valor	Meta Física	Valor	Meta Física	Valor
2 Executivo	140	29.472.695,00	140	30.430.563,00	140	31.343.478,00	140	32.283.785,00	560	123.530.521,00
Programa: 1004 PROTEÇÃO E INCLUSÃO SOCIAL	25	1.626.240,00	25	1.679.141,00	25	1.729.433,00	25	1.781.331,00	100	6.816.145,00
Objetivo: Promover de forma planejada, integrada e participativa a prestação de serviços socioassistenciais que venham assegurar os direitos e garantia da qualidade da política de assistência social do município; Fortalecer a rede socioassistencial na elaboração de políticas públicas articuladas intersetorialmente; Planejar programas, projetos e serviços direcionados a garantia de direitos a família, criança e adolescente, idosos, gestantes, mulheres e pessoas com necessidades especiais										
MacroObjetivo: DESENVOLVIMENTO HUMANO E CIDADANIA										
Público Alvo: População do Município										
Indicadores										
Indicador FAMILIAS COM RENDA DE ATÉ 1/2 SALÁRIO										
Fonte CADUNICO MAIO-2021										
Referência Atual 1749										
Referência Esperada -										
Indicador ID CRAS (NOTA DE 1 A 5)										
Fonte SNAS - SEC. NACIONAL DE ASSISTENCIA SOCIAL										
Referência Atual 3,67										
Referência Esperada 5										
Indicador IDH1 - M										
Fonte IBGE CIDADES.; IDGPB - TCE PB										
Referência Atual 0,54										
Referência Esperada 0,75										
Ação: 1008 Aprimoramento da infraestrutura para os serviços da assistência social	1	264.300,00	1	272.890,00	1	281.078,00	1	289.509,00	4	1.107.777,00
Unid.Orçamentária Fundo Municipal de Assistência Social										
Finalidade Estruturar a rede de serviços da proteção social básica e especial, por meio da construção de equipamentos públicos; ampliação, reforma e melhorias da infra-estrutura de unidades públicas, podendo ainda adquirir equipamentos, modernização tecnológica, dentre outros, tendo em vista a necessidade de aprimorar o atendimento nas unidades de proteção social básica e especial										
Infraestrutura Ampliada										
Unid.Medida Unidade										
No Município										
Fonte de Recursos										
15001000 Recursos Livres (Ordinário)		100.000,00		103.250,00		106.348,00		109.538,00		419.136,00
16600000 Transferência de Recursos do Fundo Nacional de Assistência Social - FNAS		74.300,00		76.715,00		79.017,00		81.387,00		311.419,00
17000000 Outras Transferências de Convênios ou Instrumentos Congêneres da União		90.000,00		92.925,00		95.713,00		98.584,00		377.227,00



Prefeitura Municipal de Natuba
Secretaria de Finanças

Departamento de Contabilidade - PPA-Plano Plurianual - 2022 à 2025 - R\$ 1,00
Anexo XII - Despesas por Programas, Ações e Fonte de Recursos por Órgão

Programas e Ações por Órgão	2022		2023		2024		2025		Total	
	Meta Física	Valor	Meta Física	Valor	Meta Física	Valor	Meta Física	Valor	Meta Física	Valor
2 Executivo	140	29.472.695,00	140	30.430.563,00	140	31.343.478,00	140	32.283.785,00	560	123.530.521,00
Programa: 1004 PROTEÇÃO E INCLUSÃO SOCIAL	25	1.626.240,00	25	1.679.141,00	25	1.729.433,00	25	1.781.331,00	100	6.816.145,00
Objetivo: Promover de forma planejada, integrada e participativa a prestação de serviços socioassistenciais que venham assegurar os direitos e garantia da qualidade da política de assistência social do município; Fortalecer a rede socioassistencial na elaboração de políticas públicas articuladas intersetorialmente; Planejar programas, projetos e serviços direcionados a garantia de direitos a família, criança e adolescente, idosos, gestantes, mulheres e pessoas com necessidades especiais										
MacroObjetivo: DESENVOLVIMENTO HUMANO E CIDADANIA										
Publico Alvo: População do Município										
Indicadores										
Indicador FAMILIAS COM RENDA DE ATÉ 1/2 SALÁRIO										
Fonte CADUNICO MAIO-2021										
Referência Atual 1749										
Referência Esperada -										
Indicador ID CRAS (NOTA DE 1 A 5)										
Fonte SNAS - SEC. NACIONAL DE ASSISTENCIA SOCIAL										
Referência Atual 3,67										
Referência Esperada 5										
Indicador IDH - M										
Fonte IBGE CIDADES.: IDGPB - TCE PB										
Referência Atual 0,54										
Referência Esperada 0,75										
Ação: 2023 Manutenção das Atividades do Fundo Municipal de Assistência Social										
Unid. Orçamentaria: Fundo Municipal de Assistência Social										
Finalidade: Manter as atividades do Fundo Municipal de Assistência Social visando desenvolver ações estratégicas organizativas que serão implementadas a partir do incentivo e promoção da qualidade de vida dos beneficiários, promover capacitação dos profissionais, bem como dar apoio a outras redes de solidariedade que vise a inclusão social no município.										
Atividades Desenvolvidas										
Unid. Medida: R\$										
No Município										
Fonte de Recursos										
15001000 Recursos Livres (Ordinário)		482.140,00		497.814,00		512.741,00		528.126,00		2.020.821,00



Prefeitura Municipal de Natuba
Secretaria de Finanças

Departamento de Contabilidade - PPA-Plano Plurianual - 2022 à 2025 - R\$ 1,00

Anexo XII - Despesas por Programas, Ações e Fonte de Recursos por Órgão

		2022		2023		2024		2025		Total	
		Meta Física	Valor	Meta Física	Valor	Meta Física	Valor	Meta Física	Valor	Meta Física	Valor
Programas e Ações por Órgão											
2	Executivo	140	29.472.695,00	140	30.430.563,00	140	31.343.478,00	140	32.283.785,00	560	123.530.521,00
	Programa: 1004 PROTEÇÃO E INCLUSÃO SOCIAL	25	1.626.240,00	25	1.679.141,00	25	1.729.433,00	25	1.781.331,00	100	6.816.145,00
	Objetivo: Promover de forma planejada, integrada e participativa a prestação de serviços socioassistenciais que venham assegurar os direitos e garantia da qualidade da política de assistência social do município; Fortalecer a rede socioassistencial na elaboração de políticas públicas articuladas intersectorialmente; Planejar programas, projetos e serviços direcionados a garantia de direitos a família, criança e adolescente, idosos, gestantes, mulheres e pessoas com necessidades especiais										
	MacroObjetivo: DESENVOLVIMENTO HUMANO E CIDADANIA										
	Público Alvo: População do Município										
	Indicadores										
	Indicador FAMILIAS COM RENDA DE ATÉ 1/2 SALÁRIO										
	Fonte CADUNICO MAIO-2021										
	Referência Atual 1749										
	Referência Esperada -										
	Indicador ID CRAS (NOTA DE 1 A 5)										
	Fonte SNAS - SEC. NACIONAL DE ASSISTENCIA SOCIAL										
	Referência Atual 3,67										
	Referência Esperada 5										
	Indicador IDH - M										
	Fonte IBGE CIDADES; IDGPB - TCE PB										
	Referência Atual 0,54										
	Referência Esperada 0,75										
	Ação: 2024 Manutenção das Atividades do Conselho Tutelar	1	103.500,00	1	106.863,00	1	110.071,00	1	113.373,00	4	433.807,00
	Unid.Orçamentária:Fundo Municipal de Assistência Social										
	Finalidade: Proporcionar as condições adequadas para o pleno funcionamento do Conselho Tutelar										
	Unid.Medida: Unidade										
	Conselho mantido										
	No Município										
	Fonte de Recursos										
	1500/000 Recursos Livres (Ordinário)		103.500,00		106.863,00		110.071,00		113.373,00		433.807,00




Prefeitura Municipal de Natuba
Secretaria de Finanças

Departamento de Contabilidade - PPA-Plano Plurianual - 2022 à 2025 - R\$ 1,00

Anexo XII - Despesas por Programas, Ações e Fonte de Recursos por Órgão

Programas e Ações por Órgão	2022		2023		2024		2025		Total	
	Meta Física	Valor	Meta Física	Valor	Meta Física	Valor	Meta Física	Valor	Meta Física	Valor
2 Executivo	140	29.472.695,00	140	30.430.563,00	140	31.343.478,00	140	32.283.785,00	560	123.530.521,00
Programa: 1004 PROTEÇÃO E INCLUSÃO SOCIAL	25	1.626.240,00	25	1.679.141,00	25	1.729.433,00	25	1.781.331,00	100	6.816.145,00
Objetivo: Promover de forma planejada, integrada e participativa a prestação de serviços socioassistenciais que venham assegurar os direitos e garantia da qualidade da política de assistência social do município; Fortalecer a rede socioassistencial na elaboração de políticas públicas articuladas intersetorialmente; Planejar programas, projetos e serviços direcionados a garantia de direitos a família, criança e adolescente, idosos, gestantes, mulheres e pessoas com necessidades especiais										
MacroObjetivo: DESENVOLVIMENTO HUMANO E CIDADANIA										
Público Alvo: População do Município										
Indicadores										
Indicador FAMILIAS COM RENDA DE ATÉ 1/2 SALÁRIO										
Fonte CADUNICO MAIO-2021										
Referência Atual 1749										
Referência Esperada -										
Indicador ID CRAS (NOTA DE 1 A 5)										
Fonte SNAS - SEC. NACIONAL DE ASSISTENCIA SOCIAL										
Referência Atual 3,67										
Referência Esperada 5										
Indicador IDH - M										
Fonte IBGE CIDADES. : IDGPB - TCE PB										
Referência Atual 0,54										
Referência Esperada 0,75										
Ação: 2025 Manutenção das instâncias de controle social (Conselhos)	1	3.500,00	1	3.612,00	1	3.724,00	1	3.836,00	4	14.672,00
Unid.Orçamentária:Fundo Municipal de Assistência Social										
Finalidade: Proporcionar as condições para o bom funcionamento das atividades dos vários conselhos (Idoso, Segurança Alimentar, Conselho da Pessoa com Deficiência, Conselho da Mulher (Fortalecer o Controle Social e a participação da sociedade proporcionando ao CMAS condições de gestão com vistas ao exercício do controle social da Política Municipal de Assistência Social e no desempenho das funções de normatizar, disciplinar, acompanhar, avaliar e fiscalizar a qualidade dos serviços prestados pela rede socioassistencial, bem como a realização da Conferência Municipal de Assistência Social e Capacitação para Conselheiros de Assistência Social, Conselho Mantido										
Unid.Medida: RS										
No município										
Fonte de Recursos										
15001000 Recursos Livres (Ordinário)		3.500,00		3.612,00		3.724,00		3.836,00		14.672,00



Prefeitura Municipal de Natuba

Secretaria de Finanças

Departamento de Contabilidade - PPA-Plano Plurianual - 2022 à 2025 - R\$ 1,00

Anexo XII - Despesas por Programas, Ações e Fonte de Recursos por Órgão

Programas e Ações por Órgão	2022		2023		2024		2025		Total	
	Meta Física	Valor	Meta Física	Valor	Meta Física	Valor	Meta Física	Valor	Meta Física	Valor
2 Executivo	140	29.472.695,00	140	30.430.563,00	140	31.343.478,00	140	32.283.785,00	560	123.530.521,00
Programa: 1004 PROTEÇÃO E INCLUSÃO SOCIAL	25	1.626.240,00	25	1.679.141,00	25	1.729.433,00	25	1.781.331,00	100	6.816.145,00
Objetivo: Promover de forma planejada, integrada e participativa a prestação de serviços socioassistenciais que venham assegurar os direitos e garantia da qualidade da política de assistência social do município; Fortalecer a rede socioassistencial na elaboração de políticas públicas articuladas intersetorialmente; Planejar programas, projetos e serviços direcionados a garantia de direitos a família, criança e adolescente, idosos, gestantes, mulheres e pessoas com necessidades especiais										
MacroObjetivo: DESENVOLVIMENTO HUMANO E CIDADANIA										
Público Alvo: População do Município										
Indicadores										
Indicador: FAMILIAS COM RENDA DE ATÉ 1/2 SALÁRIO										
Fonte CADUNICO MAIO-2021										
Referência Atual 1749										
Referência Esperada -										
Indicador ID CRAS (NOTA DE 1 A 5)										
Fonte SNAS - SEC. NACIONAL DE ASSISTENCIA SOCIAL										
Referência Atual 3,67										
Referência Esperada 5										
Indicador IDH - M										
Fonte IBGE CIDADES,, IDGPB - TCE PB										
Referência Atual 0,54										
Referência Esperada 0,75										
Ação: 2026 Manutenção de Benefícios Eventuais										
Unid Orçamentária: Fundo Municipal de Assistência Social										
Finalidade: Possibilitar a manutenção das ações dos benefícios eventuais que consistem em assistir cidadãos e as famílias por meio dos benefícios eventuais da Política de Assistência Social, de caráter suplementar e provisorio, em virtude de nascimento, morte, situações de vulnerabilidade temporária e de calamidade pública, assegurados pela Lei Nº 8.742, de 07 de dezembro de 1993, Lei Orgânica de Assistência Social - LOAS, alterada pela Lei Nº 12.435, de 06 de julho de 2011, e integram organicamente as garantias do Sistema Unico de Assistência Social - SUAS.										
Benefícios Concedidos										
Unid Medida: R\$										
No Município										
Fonte de Recursos										
15001000 Recursos Livres (Ordinário)										
		250.000,00		258.125,00		265.869,00		273.845,00		1.047.839,00



Prefeitura Municipal de Natuba

Secretaria de Finanças

Departamento de Contabilidade - PPA-Plano Plurianual - 2022 à 2025 - R\$ 1,00

Anexo XII - Despesas por Programas, Ações e Fonte de Recursos por Órgão

Programas e Ações por Órgão	2022		2023		2024		2025		Total	
	Meta Física	Valor	Meta Física	Valor	Meta Física	Valor	Meta Física	Valor	Meta Física	Valor
2 Executivo	140	29.472.695,00	140	30.430.563,00	140	31.343.478,00	140	32.283.785,00	560	123.530.521,00
Programa: 1004 PROTEÇÃO E INCLUSÃO SOCIAL	25	1.626.240,00	25	1.679.141,00	25	1.729.433,00	25	1.781.331,00	100	6.816.145,00
Objetivo: Promover de forma planejada, integrada e participativa a prestação de serviços socioassistenciais que venham assegurar os direitos e garantia da qualidade da política de assistência social do município; Fortalecer a rede socioassistencial na elaboração de políticas públicas articuladas intersetorialmente; Planejar programas, projetos e serviços direcionados a garantia de direitos a família, criança e adolescente, idosos, gestantes, mulheres e pessoas com necessidades especiais										
MacroObjetivo: DESENVOLVIMENTO HUMANO E CIDADANIA										
Público Alvo: População do Município										
Indicadores										
Indicador FAMILIAS COM RENDA DE ATÉ 1/2 SALÁRIO										
Fonte CADUNICO MAIO-2021										
Referência Atual 1749										
Referência Esperada -										
Indicador ID CRAS (NOTA DE 1 A 5)										
Fonte SNAS - SEC. NACIONAL DE ASSISTENCIA SOCIAL										
Referência Atual 3,67										
Referência Esperada 5										
Indicador IDH - M										
Fonte IBGE CIDADES.: IDGPB - TCE PB										
Referência Atual 0,54										
Referência Esperada 0,75										
Ação: 2027 Manutenção do Fundo Municipal dos Direitos da Criança e do Adolescente - FMDCA	1	2.500,00	1	2.580,00	1	2.660,00	1	2.740,00	4	10.480,00
Unid.Orçamentária: Fundo Municipal de Assistência Social										
Finalidade: Manter as atividades do fundo municipal dos direitos da criança e do adolescente - FMDCA										
Unid.Medida: R\$										
Atividades Mantidas										
População										
Fonte de Recursos										
15001000 Recursos Livres (Ordinário)										
		2.500,00		2.580,00		2.660,00		2.740,00		10.480,00

**Prefeitura Municipal de Natuba**

Secretaria de Finanças

Departamento de Contabilidade - PPA-Plano Plurianual - 2022 à 2025 - R\$ 1,00

Anexo XII - Despesas por Programas, Ações e Fonte de Recursos por Órgão

	Programas e Ações por Órgão											
	2022		2023		2024		2025		Total			
	Meta Física	Valor	Meta Física	Valor	Meta Física	Valor	Meta Física	Valor	Meta Física	Valor		
2 Executivo	140	29.472.695,00	140	30.430.563,00	140	31.343.478,00	140	32.283.785,00	560	123.530.521,00		
Programa: 1004 PROTEÇÃO E INCLUSÃO SOCIAL	25	1.626.240,00	25	1.679.141,00	25	1.729.433,00	25	1.781.331,00	100	6.816.145,00		
Objetivo: Promover de forma planejada, integrada e participativa a prestação de serviços socioassistenciais que venham assegurar os direitos e garantia da qualidade da política de assistência social do município; Fortalecer a rede socioassistencial na elaboração de políticas públicas articuladas intersetorialmente; Planejar programas, projetos e serviços direcionados a garantia de direitos a família, criança e adolescente, idosos, gestantes, mulheres e pessoas com necessidades especiais												
MacroObjetivo: DESENVOLVIMENTO HUMANO E CIDADANIA												
Público Alvo: População do Município												
Indicadores												
Indicador FAMILIAS COM RENDA DE ATÉ 1/2 SALÁRIO												
Fonte CADUNICO MAIO-2021												
Referência Atual 1749												
Referência Esperada -												
Indicador ID CRAS (NOTA DE 1 A 5)												
Fonte SNAS - SEC. NACIONAL DE ASSISTENCIA SOCIAL												
Referência Atual 3,67												
Referência Esperada 5												
Indicador IDH - M												
Fonte IBGE CIDADES.; IDGPB - TCE PB												
Referência Atual 0,54												
Referência Esperada 0,75												
Ação: 2028 Manutenção das Atividades da Proteção Social Básica												
Unid.Orçamentária: Fundo Municipal de Assistência Social												
Finalidade: Manter os serviços ofertados ou referenciados pelos Centros de Referência da Assistência Social - CRAS; Acompanhar as famílias com membros integrantes do PBF, inserindo-os nos grupos PAIF e/ou SCFV; Garantir as condições necessárias para as equipes de referência efetuarem seus trabalhos; Garantir a ampliação da oferta das ações e o teto de cobertura territorial do SCFV, entre outras atividades												
Atividades realizadas												
Unid. Medida: R\$												
No Município												
Fonte de Recursos												
15001000 Recursos Livres (Ordinário)		32.000,00		33.044,00		34.028,00		35.051,00		134.123,00		
16600000 Transfêrencia de Recursos do Fundo Nacional de Assistência Social - FNAS		121.000,00		124.936,00		128.678,00		132.540,00		507.154,00		



Prefeitura Municipal de Natuba
Secretaria de Finanças

Departamento de Contabilidade - PPA-Plano Plurianual - 2022 à 2025 - R\$ 1,00

Anexo XII - Despesas por Programas, Ações e Fonte de Recursos por Órgão

Programas e Ações por Órgão	2022		2023		2024		2025		Total	
	Meta Física	Valor	Meta Física	Valor	Meta Física	Valor	Meta Física	Valor	Meta Física	Valor
2 Executivos	140	29.472.695,00	140	30.430.563,00	140	31.343.478,00	140	32.283.785,00	560	123.530.521,00
Programa: 1004 PROTEÇÃO E INCLUSÃO SOCIAL	25	1.626.240,00	25	1.679.141,00	25	1.729.433,00	25	1.781.331,00	100	6.816.145,00
Objetivo: Promover de forma planejada, integrada e participativa a prestação de serviços socioassistenciais que venham assegurar os direitos e garantia da qualidade da política de assistência social do município; Fortalecer a rede socioassistencial na elaboração de políticas públicas articuladas intersectorialmente; Planejar programas, projetos e serviços direcionados a garantia de direitos a família, criança e adolescente, idosos, gestantes, mulheres e pessoas com necessidades especiais										
MacroObjetivo: DESENVOLVIMENTO HUMANO E CIDADANIA										
Público Alvo: População do Município										
Indicadores										
Indicador FAMILIAS COM RENDA DE ATÉ 1/2 SALARIO										
Fonte CADUNICO MAIO-2021										
Referência Atual 1749										
Referência Esperada -										
Indicador ID CRAS (NOTA DE 1 A 5)										
Fonte SNAS - SEC. NACIONAL DE ASSISTENCIA SOCIAL										
Referência Atual 3,67										
Referência Esperada 5										
Indicador IDH - M										
Fonte IBGE: CIDADES, IDGPB - TCE PB										
Referência Atual 0,54										
Referência Esperada 0,75										
Ação: 2029 Manutenção das atividades do BPC/LOAS - BPC NA ESCOLA										
Unid.Orçamentária Fundo Municipal de Assistência Social										
Finalidade: Garantir as condições para desenvolvimento das atividades para acompanhar e monitorar o acesso e permanência na Escola das Pessoas com Deficiência Beneficiárias do Benefício de Prestação Continuada da Assistência Social - BPC/LOAS, com prioridade para aquelas na faixa etária de zero a dezoito anos designando equipes técnicas para aplicação de um questionário afim de identificar as barreiras de acesso e permanência na escola.										
Atividades Desenvolvidas										
Unid Medida: R\$										
No Município										
Fonte de Recursos										
15001000 Recursos Livres (Ordinário)										
16000000 Transferência de Recursos do Fundo Nacional de Assistência Social - FNAS										
		10.000,00	10.325,00	10.635,00	10.950,00	10.985,00	10.985,00	10.985,00	41.915,00	
		5.000,00	5.165,00	5.315,00	5.475,00	5.475,00	5.475,00	5.475,00	20.955,00	



Prefeitura Municipal de Natuba
Secretaria de Finanças

Departamento de Contabilidade - PPA-Plano Plurianual - 2022 à 2025 - R\$ 1,00

Anexo XII - Despesas por Programas, Ações e Fonte de Recursos por Orgão

Programas e Ações por Orgão	2022		2023		2024		2025		Total	
	Meta Física	Valor	Meta Física	Valor	Meta Física	Valor	Meta Física	Valor	Meta Física	Valor
2 Executivo	140	29.472.695,00	140	30.430.563,00	140	31.343.478,00	140	32.283.785,00	560	123.530.521,00
Programa: 1004 PROTEÇÃO E INCLUSÃO SOCIAL	25	1.626.240,00	25	1.679.141,00	25	1.729.433,00	25	1.781.331,00	100	6.816.145,00
Objetivo: Promover de forma planejada, integrada e participativa a prestação de serviços socioassistenciais que venham assegurar os direitos e garantia da qualidade da política de assistência social do município. Fortalecer a rede socioassistencial na elaboração de políticas públicas articuladas intersetorialmente; Planejar programas, projetos e serviços direcionados a garantia de direitos a família, criança e adolescente, idosos, gestantes, mulheres e pessoas com necessidades especiais										
MacroObjetivo: DESENVOLVIMENTO HUMANO E CIDADANIA										
Público Alvo: População do Município										
Indicadores										
Indicador FAMILIAS COM RENDA DE ATÉ 1/2 SALÁRIO										
Fonte CADUNICO MAIO-2021										
Referência Atual 1749										
Referência Esperada -										
Indicador ID CRAS (NOTA DE 1 A 5)										
Fonte SNAS - SEC. NACIONAL DE ASSISTENCIA SOCIAL										
Referência Atual 3,67										
Referência Esperada 5										
Indicador IDH - M										
Fonte IBGE CIDADES.. IDGPB - TCE PB										
Referência Atual 0,54										
Referência Esperada 0,75										
Ação: 2030 Manutenção das atividades do Programa Bolsa Família e Cadastro Único - IGD PBF	1	37.500,00	1	38.727,00	1	39.873,00	1	41.072,00	4	157.172,00
Unid.Orçamentária: Fundo Municipal de Assistência Social										
Finalidade: Manter as atividades do programa e incentivar as ações de aprimoramento da qualidade da gestão do programa Bolsa Família e Cadastro Único em âmbito local, contribuindo para que o município execute as ações que estão sob sua responsabilidade, além do desenvolvimento de projetos de inclusão Produtiva Atividades Desenvolvidas										
Unid.Medida RS										
No Município										
Fonte de Recursos										
15001000 Recursos Livres (Ordinário)										
16600000 Transferência de Recursos do Fundo Nacional de Assistência Social - FNAS										
		12.000,00		12.395,00		12.757,00		13.141,00		50.293,00
		25.500,00		26.332,00		27.116,00		27.931,00		106.879,00

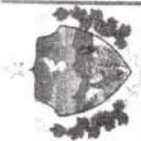


Prefeitura Municipal de Natuba
Secretaria de Finanças

Departamento de Contabilidade - PPA-Plano Plurianual - 2022 à 2025 - R\$ 1,00

Anexo XII - Despesas por Programas, Ações e Fonte de Recursos por Órgão

Programas e Ações por Órgão	2022		2023		2024		2025		Total	
	Meta Física	Valor	Meta Física	Valor	Meta Física	Valor	Meta Física	Valor	Meta Física	Valor
2 Executivo	140	29.472.695,00	140	30.430.563,00	140	31.343.478,00	140	32.283.785,00	560	123.530.521,00
Programa: 1004 PROTEÇÃO E INCLUSÃO SOCIAL	25	1.626.240,00	25	1.679.141,00	25	1.729.433,00	25	1.781.331,00	100	6.816.145,00
Objetivo: Promover de forma planejada, integrada e participativa a prestação de serviços socioassistenciais que venham assegurar os direitos e garantia da qualidade da política de assistência social do município; Fortalecer a rede socioassistencial na elaboração de políticas públicas articuladas intersetorialmente; Planejar programas, projetos e serviços direcionados a garantia de direitos a família, criança e adolescente, idosos, gestantes, mulheres e pessoas com necessidades especiais										
MacroObjetivo: DESENVOLVIMENTO HUMANO E CIDADANIA										
Público Alvo: População do Município										
Indicadores										
Indicador FAMILIAS COM RENDA DE ATÉ 1/2 SALÁRIO										
Fonte CADUNICO MAIO-2021										
Referência Atual 1749										
Referência Esperada -										
Indicador ID CRAS (NOTA DE 1 A 5)										
Fonte SNAS - SEC. NACIONAL DE ASSISTENCIA SOCIAL										
Referência Atual 3,67										
Referência Esperada 5										
Indicador IDH - M										
Fonte IBGE CIDADES.; IDGPB - TCE PB										
Referência Atual 0,54										
Referência Esperada 0,75										
Ação: 2031 Manutenção de Outros Programas, Projetos, Benefícios e Serviços	1	44.700,00	1	46.163,00	1	47.528,00	1	48.957,00	4	187.348,00
Socioassistenciais do FNAS										
Unid Orçamentária: Fundo Municipal de Assistência Social										
Finalidade: Atender outros programas, projetos, benefícios e serviços socioassistenciais proporcionando recursos e meios para financiamento das ações da política Pública de Assistência Social; Manter as atividades das Ações de Enfrentamento da Pandemia do Coronavírus										
Atividades desenvolvidas										
Unid Medida: R\$										
No Município										
Fonte de Recursos										
15001000 Recursos Livres (Ordinário)										
16600000 Transfêrencia de Recursos do Fundo Nacional de Assistência Social - FNAS										
		19.000,00		19.623,00		20.201,00		20.809,00		79.633,00
		25.700,00		26.540,00		27.327,00		28.148,00		107.715,00



Prefeitura Municipal de Natuba
Secretaria de Finanças

Departamento de Contabilidade - PPA-Plano Plurianual - 2022 à 2025 - R\$ 1,00

Anexo XII - Despesas por Programas, Ações e Fonte de Recursos por Órgão

Programas e Ações por Órgão	2022		2023		2024		2025		Total	
	Meta Física	Valor	Meta Física	Valor	Meta Física	Valor	Meta Física	Valor	Meta Física	Valor
2 Executivo	140	29.472.695,00	140	30.430.563,00	140	31.343.478,00	140	32.283.785,00	560	123.530.521,00
Programa: 1004 PROTEÇÃO E INCLUSÃO SOCIAL	25	1.626.240,00	25	1.679.141,00	25	1.729.433,00	25	1.781.331,00	100	6.816.145,00
Objetivo: Promover de forma planejada, integrada e participativa a prestação de serviços socioassistenciais que venham assegurar os direitos e garantia da qualidade da política de assistência social do município, Fortalecer a rede socioassistencial na elaboração de políticas públicas articuladas intersetorialmente; Planejar programas, projetos e serviços direcionados a garantia de direitos a família, criança e adolescente, idosos, gestantes, mulheres e pessoas com necessidades especiais										
MacroObjetivo: DESENVOLVIMENTO HUMANO E CIDADANIA										
Público Alvo: População do Município										
Indicadores										
Indicador FAMILIAS COM RENDA DE ATÉ 1/2 SALÁRIO										
Fonte CADUNICO MAIO-2021										
Referência Atual 1749										
Referência Esperada -										
Indicador ID CRAS (NOTA DE 1 A 5)										
Fonte SNAS - SEC. NACIONAL DE ASSISTENCIA SOCIAL										
Referência Atual 3,67										
Referência Esperada 5										
Indicador IDJH - M										
Fonte IBGE CIDADES.; IDGPB - TCE PB										
Referência Atual 0,54										
Referência Esperada 0,75										
Ação: 2032 Manutenção das atividades de Proteção Social Especial										
Unid Orçamentaria: Fundo Municipal de Assistência Social										
Finalidade: Garantir as condições de desenvolvimento das atividades para ofertar proteção social integral de média e ou de alta complexidade a indivíduos e famílias em situação de risco pessoal e social, com direitos violados, que tenham ou não vínculos familiares e comunitários rompidos ou extremamente fragilizados por meio de serviços de acompanhamento especializado ofertados pelos Centros de Referência Especializados de Assistência Social - CREAS; Ampliar a capacidade de atendimento ao usuário; Formalizar parcerias com sistemas de justiça e de garantias de direitos em todos os níveis de proteção. Desenvolver ações de prevenção, redução das desproteções e diminuição das situações de violações de direitos. Entre outras atividades.										
Atividades desenvolvidas										
Unid.Medida: RS										
No Município										
Fonte de Recursos										
15001000 Recursos Livres (Ordinário)		14.000,00		14.459,00		14.885,00		15.333,00		58.677,00
16000000 Transfêrencia de Recursos do Fundo Nacional de Assistência Social - FNAS		66.100,00		68.251,00		70.295,00		72.403,00		277.049,00



Prefeitura Municipal de Natuba
Secretaria de Finanças

Departamento de Contabilidade - PPA-Plano Plurianual - 2022 à 2025 - R\$ 1,00
Anexo XII - Despesas por Programas, Ações e Fonte de Recursos por Órgão

Programas e Ações por Órgão	2022		2023		2024		2025		Total	
	Meta Física	Valor	Meta Física	Valor	Meta Física	Valor	Meta Física	Valor	Meta Física	Valor
2 Executivo	140	29.472.695,00	140	30.430.563,00	140	31.343.478,00	140	32.283.785,00	560	123.530.521,00
Programa: 1004 PROTEÇÃO E INCLUSÃO SOCIAL	25	1.626.240,00	25	1.679.141,00	25	1.729.433,00	25	1.781.331,00	100	6.816.145,00
Objetivo: Promover de forma planejada, integrada e participativa a prestação de serviços socioassistenciais que venham assegurar os direitos e garantia da qualidade da política de assistência social do município; Fortalecer a rede socioassistencial na elaboração de políticas públicas articuladas intersetorialmente; Planejar programas, projetos e serviços direcionados a garantia de direitos a família, criança e adolescente, idosos, gestantes, mulheres e pessoas com necessidades especiais										
MacroObjetivo: DESENVOLVIMENTO HUMANO E CIDADANIA										
Público Alvo: População do Município										
Indicadores										
Indicador FAMILIAS COM RENDA DE ATÉ 1/2 SALÁRIO										
Fonte CADUNICO MAIO-2021										
Referência Atual 1749										
Referência Esperada -										
Indicador ID CRAS (NOTA DE 1 A 5)										
Fonte SNAS - SEC. NACIONAL DE ASSISTENCIA SOCIAL										
Referência Atual 3,67										
Referência Esperada 5										
Indicador IDH - M										
Fonte IBGE CIDADES : IDGPB - TCE PB										
Referência Atual 0,54										
Referência Esperada 0,75										
Ação: 2033 Desenvolver as atividades com /FEAS - Cofinanciamento Estadual dos Serviços Socioassistenciais do SUAS	1	39.000,00	1	40.268,00	1	41.476,00	1	42.720,00	4	163.464,00
Unid.Orçamentária: Fundo Municipal de Assistência Social										
Finalidade: Garantir o desenvolvimento das atividades custeadas com o FEAS - Cofinanciamento Estadual dos Serviços Socioassistenciais do SUAS										
Atividades Desenvolvidas										
Unid.Medida R\$										
No município										
Fonte de Recursos										
16610000 Transfêrencia de Recursos dos Fundos Estaduais de Assistência Social										
		39.000,00		40.268,00		41.476,00		42.720,00		163.464,00



Prefeitura Municipal de Natuba
Secretaria de Finanças

Departamento de Contabilidade - PPA-Plano Plurianual - 2022 à 2025 - R\$ 1,00
Anexo XII - Despesas por Programas, Ações e Fonte de Recursos por Órgão

Programa	Executivo	Programas e Ações por Órgão												Total
		2022		2023		2024		2025		Total				
		Meta Física	Valor	Meta Física	Valor	Meta Física	Valor	Meta Física	Valor	Meta Física	Valor			
1004	PROTEÇÃO E INCLUSÃO SOCIAL	140	29.472.695,00	140	30.430.563,00	140	31.343.478,00	140	32.283.785,00	560	123.530.521,00			
	Objetivo: Promover de forma planejada, integrada e participativa a prestação de serviços socioassistenciais que venham assegurar os direitos e garantia da qualidade da política de assistência social do município; Fortalecer a rede socioassistencial na elaboração de políticas públicas articuladas intersetorialmente; Planejar programas, projetos e serviços direcionados a garantia de direitos a família, criança e adolescente, idosos, gestantes, mulheres e pessoas com necessidades especiais	25	1.626.240,00	25	1.679.141,00	25	1.729.433,00	25	1.781.331,00	100	6.816.145,00			
	MacroObjetivo: DESENVOLVIMENTO HUMANO E CIDADANIA													
	Público Alvo: População do Município													
	Indicadores													
	Indicador FAMILIAS COM RENDA DE ATÉ 1/2 SALÁRIO													
	Fonte CADUNICO MAIO-2021													
	Referência Atual 1749													
	Referência Esperada -													
	Indicador ID CRAS (NOTA DE 1 A 5)													
	Fonte SNAS - SEC. NACIONAL DE ASSISTENCIA SOCIAL													
	Referência Atual 3,67													
	Referência Esperada 5													
	Indicador IDH - M													
	Fonte IBGE CIDADES., IDGPB - TCE PB													
	Referência Atual 0,54													
	Referência Esperada 0,75													
2034	Bloco de Financiamento da Gestão Descentralizada do SUAS - IGD SUAS	1	6.000,00	1	6.198,00	1	6.378,00	1	6.570,00	4	25.146,00			
	Unid Orçamentária: Fundo Municipal de Assistência Social													
	Finalidade: Avaliar a qualidade da gestão descentralizada dos serviços, programas, projetos e benefícios socioassistenciais, bem como da articulação intersetorial no âmbito municipal, possibilitando a vigilância social, a organização do SUAS, a capacitação permanente de Trabalhadores, o monitoramento e a avaliação, entre outros com vistas a produção de dados para que a Política Pública de Assistência Social seja efetivada e a qualidade de gestão													
	Unid.Medida: I													
	Fonte de Recursos													
	16600000 Transfêrencia de Recursos do Fundo Nacional de Assistência Social - FNAS		6.000,00		6.198,00		6.378,00		6.570,00		25.146,00			



Prefeitura Municipal de Natuba

Secretaria de Finanças

Departamento de Contabilidade - PPA-Plano Plurianual - 2022 à 2025 - R\$ 1,00

Anexo XII - Despesas por Programas, Ações e Fonte de Recursos por Órgão

Programa	Objetivo	2022		2023		2024		2025		Total	
		Meta Física	Valor	Meta Física	Valor	Meta Física	Valor	Meta Física	Valor	Meta Física	Valor
		140	29.472.695,00	140	30.430.563,00	140	31.343.478,00	140	32.283.785,00	560	123.530.521,00
2	Executivo	25	1.626.240,00	25	1.679.141,00	25	1.729.433,00	25	1.781.331,00	100	6.816.145,00
1004	PROTEÇÃO E INCLUSÃO SOCIAL										
	Objetivo: Promover de forma planejada, integrada e participativa a prestação de serviços socioassistenciais que venham assegurar os direitos e garantia da qualidade da política de assistência social do município; Fortalecer a rede socioassistencial na elaboração de políticas públicas articuladas intersetorialmente; Planejar programas, projetos e serviços direcionados a garantia de direitos a família, criança e adolescente, idosos, gestantes, mulheres e pessoas com necessidades especiais										
	MacroObjetivo: DESENVOLVIMENTO HUMANO E CIDADANIA										
	Público Alvo: População do Município										
	Indicadores										
	Indicador FAMILIAS COM RENDA DE ATÉ 1/2 SALÁRIO										
	Fonte CADUNICO MAIO-2021										
	Referência Atual 1749										
	Referência Esperada -										
	Indicador ID CRAS (NOTA DE 1 A 5)										
	Fonte SNAS - SEC. NACIONAL DE ASSISTENCIA SOCIAL										
	Referência Atual 3,67										
	Referência Esperada 5										
	Indicador IDH - M										
	Fonte IBGE CIDADES ; IDGPB - TCE PB										
	Referência Atual 0,54										
	Referência Esperada 0,75										
Ação: 2035	Manutenção das Atividades do Programa Primeira Infância no SUAS - Programa Criança Feliz										
	Unid Orçamentária: Fundo Municipal de Assistência Social										
	Finalidade: Promover o desenvolvimento integral das crianças na primeira infância, considerando sua família e seu contexto de vida; bem como promover o desenvolvimento humano a partir do apoio e do acompanhamento do desenvolvimento infantil integral na primeira infância; apoiar a gestante e a família na preparação para o nascimento e nos cuidados perinatais; colaborar no exercício da parentalidade, fortalecendo os vínculos e o papel das famílias para o desempenho da função de cuidado, proteção e educação de crianças na faixa etária de até seis anos de idade; mediar o acesso da gestante, de crianças na primeira infância e de suas famílias a políticas e serviços públicos de que necessitem										
	Atividades desenvolvidas										
	Unid.Medida: R\$										
	Local: das Metas: No município										
	Fonte de Recursos										
	15001000 Recursos Livres (Ordinário)		11.000,00		11.361,00		11.695,00		12.047,00		46.103,00
	16600000 Transferência de Recursos do Fundo Nacional de Assistência		121.000,00		124.934,00		128.681,00		132.541,00		507.156,00



Prefeitura Municipal de Natuba

Secretaria de Finanças

Departamento de Contabilidade - PPA-Plano Plurianual - 2022 à 2025 - R\$ 1,00

Anexo XII - Despesas por Programas, Ações e Fonte de Recursos por Órgão

Programa	Programas e Ações por Órgão												Total
	2022		2023		2024		2025						
	Meta Física	Valor	Meta Física	Valor	Meta Física	Valor	Meta Física	Valor	Meta Física	Valor	Meta Física	Valor	
2 Executivo	140	29.472.695,00	140	30.430.563,00	140	31.343.478,00	140	32.283.785,00	140	1.781.331,00	100	6.816.145,00	
Programa: 1004	25	1.626.240,00	25	1.679.141,00	25	1.729.433,00	25	1.781.331,00	25	1.781.331,00	100	6.816.145,00	
PROTEÇÃO E INCLUSÃO SOCIAL. Objetivo: Promover de forma planejada, integrada e participativa a prestação de serviços socioassistenciais que venham assegurar os direitos e garantia da qualidade da política de assistência social do município; Fortalecer a rede socioassistencial na elaboração de políticas públicas articuladas intersetorialmente; Planificar programas, projetos e serviços direcionados a garantia de direitos a família, criança e adolescente, idosos, gestantes, mulheres e pessoas com necessidades especiais													
MacroObjetivo: DESENVOLVIMENTO HUMANO E CIDADANIA Público Alvo: População do Município													
Indicadores													
Indicador FAMILIAS COM RENDA DE ATÉ 1/2 SALÁRIO													
Fonte CADUNICO MAIO-2021													
Referência Atual 1749													
Referência Esperada -													
Indicador ID CRAS (NOTA DE 1 A 5)													
Fonte SNAS - SEC. NACIONAL DE ASSISTENCIA SOCIAL													
Referência Atual 3,67													
Referência Esperada 5													
Indicador IDH - M													
Fonte IBGE CIDADES.; IDGPB - TCE PB													
Referência Atual 0,54													
Referência Esperada 0,75													
Ação: 2035 Manutenção das Atividades do Programa Primeira Infância no SUAS - Programa Criança Feliz													
Unid.Orçamentária:Fundo Municipal de Assistência Social													
Finalidade:Promover o desenvolvimento integral das crianças na primeira infância, considerando sua família e seu contexto de vida, bem como promover o desenvolvimento humano a partir do apoio e do acompanhamento do desenvolvimento infantil integral na primeira infância; apoiar a gestante e a família na preparação para o nascimento e nos cuidados perinatais; colaborar no exercício da parentalidade, fortalecendo os vínculos e o papel das famílias para o desempenho da função de cuidado, proteção e educação de crianças na faixa etária de até seis anos de idade; mediar o acesso da gestante, de crianças na primeira infância e de suas famílias a políticas e serviços públicos de que necessitem.													
Atividades desenvolvidas													
Unid.Medida:R\$													
Local:das Metas:No município													
Fonte de Recursos													
Social - FNAS													



Prefeitura Municipal de Natuba

Secretaria de Finanças

Departamento de Contabilidade - PPA-Plano Plurianual - 2022 à 2025 - R\$ 1,00

Anexo XII - Despesas por Programas, Ações e Fonte de Recursos por Órgão

Programas e Ações por Órgão	2022		2023		2024		2025		Total	
	Meta Física	Valor	Meta Física	Valor	Meta Física	Valor	Meta Física	Valor	Meta Física	Valor
2 Executivo	140	29.472.695,00	140	30.430.563,00	140	31.343.478,00	140	32.283.785,00	560	123.530.521,00
Programa: 1004 PROTEÇÃO E INCLUSÃO SOCIAL	2,5	1.626.240,00	2,5	1.679.141,00	2,5	1.729.433,00	2,5	1.781.331,00	10,0	6.816.145,00
Objetivo: Promover de forma planejada, integrada e participativa a prestação de serviços socioassistenciais que venham assegurar os direitos e garantia da qualidade da política de assistência social do município; Fortalecer a rede socioassistencial na elaboração de políticas públicas articuladas intersetorialmente; Planejar programas, projetos e serviços direcionados a garantia de direitos a família, criança e adolescente, idosos, gestantes, mulheres e pessoas com necessidades especiais										
MacroObjetivo: DESENVOLVIMENTO HUMANO E CIDADANIA										
Público Alvo: População do Município										
Indicadores										
Indicador FAMILIAS COM RENDA DE ATÉ 1/2 SALÁRIO										
Fonte CADUNICO MAIO-2021										
Referência Atual 1749										
Referência Esperada -										
Indicador ID CRAS (NOTA DE 1 A 5)										
Fonte SNAS - SEC. NACIONAL DE ASSISTENCIA SOCIAL										
Referência Atual 3.67										
Referência Esperada 5										
Indicador IDH - M										
Fonte IBGE CIDADES., IDGPB - TCE PB										
Referência Atual 0,54										
Referência Esperada 0,75										
Ação: 2036 Manutenção da Vigilância Socioassistencial										
Unid Orçamentária Fundo Municipal de Assistência Social										
Finalidade: A Vigilância Socioassistencial deve apoiar atividades de planejamento, organização e execução de ações desenvolvidas pela gestão e pelos serviços, produzindo, sistematizando e analisando informações territorializadas, sobre as situações de vulnerabilidade e risco que incidem sobre famílias e indivíduos; sobre os padrões de oferta dos serviços e benefícios socioassistenciais, considerando questões afetas ao padrão de financiamento, ao tipo, volume, localização e qualidade das ofertas e das respectivas condições de acesso. Atividades Desenvolvidas										
Unid Medida R\$										
Local das Metas No Município										
Fonte de Recursos										
15001000 Recursos Livres (Ordinário)		5.500,00		5.679,00		5.849,00		6.025,00		23.053,00
16600000 Transferência de Recursos do Fundo Nacional de Assistência Social - FNAS		3.500,00		3.615,00		3.722,00		3.833,00		14.670,00



Prefeitura Municipal de Natuba

Secretaria de Finanças

Departamento de Contabilidade - PPA-Plano Plurianual - 2022 à 2025 - R\$ 1,00

Anexo XII - Despesas por Programas, Ações e Fonte de Recursos por Órgão

Programas e Ações por Órgão	2022		2023		2024		2025		Total	
	Meta Física	Valor	Meta Física	Valor	Meta Física	Valor	Meta Física	Valor	Meta Física	Valor
2 Executivo	140	29.472.695,00	140	30.430.563,00	140	31.343.478,00	140	32.283.785,00	560	123.530.521,00
Programa: 1004 PROTEÇÃO E INCLUSÃO SOCIAL	25	1.626.240,00	25	1.679.141,00	25	1.729.433,00	25	1.781.331,00	100	6.816.145,00
Objetivo: Promover de forma planejada, integrada e participativa a prestação de serviços socioassistenciais que venham assegurar os direitos e garantia da qualidade da política de assistência social do município; Fortalecer a rede socioassistencial na elaboração de políticas públicas articuladas intersetorialmente, Planificar programas, projetos e serviços direcionados a garantia de direitos a família, criança e adolescente, idosos, gestantes, mulheres e pessoas com necessidades especiais										
MacroObjetivo: DESENVOLVIMENTO HUMANO E CIDADANIA										
Público Alvo: População do Município										
Indicadores										
Indicador FAMILIAS COM RENDA DE ATÉ 1/2 SALARIO										
Fonte CADUNICO MAIO-2021										
Referência Atual 1749										
Referência Esperada -										
Indicador ID CRAS (NOTA DE 1 A 5)										
Fonte SNAS - SEC. NACIONAL DE ASSISTENCIA SOCIAL										
Referência Atual 3,67										
Referência Esperada 5										
Indicador IDH - M										
Fonte IBGE CIDADES.; IDGPB - TCE PB										
Referência Atual 0,54										
Referência Esperada 0,75										
Ação: 2037 Manutenção das Ações das Políticas para Mulheres	I	4.000,00	I	4.132,00	I	4.252,00	I	4.380,00	4	16.764,00
Unid.Orçamentária: Fundo Municipal de Assistência Social										
Finalidade: Garantir políticas públicas e programas que estimulem a realização de campanhas de combate a violência contra o público feminino e promovam a valorização das mulheres no município de Natuba.										
Unid.Medida:R\$										
Local das Metas:										
Fonte de Recursos		4.000,00		4.132,00		4.252,00		4.380,00		16.764,00
15001000 Recursos Livres (Ordinário)										



Prefeitura Municipal de Natuba
Secretaria de Finanças

Departamento de Contabilidade - PPA-Plano Plurianual - 2022 à 2025 - R\$ 1,00

Anexo XII - Despesas por Programas, Ações e Fonte de Recursos por Órgão

Programas e Ações por Órgão	2022		2023		2024		2025		Total	
	Meta Física	Valor	Meta Física	Valor	Meta Física	Valor	Meta Física	Valor	Meta Física	Valor
2 Executivo	140	29.472.695,00	140	30.430.563,00	140	31.343.478,00	140	32.283.785,00	560	123.530.521,00
Programa: 1005 INFRAESTRUTURA E MOBILIDADE URBANA	6	2.170.700,00	6	2.241.250,00	6	2.308.484,00	6	2.377.742,00	24	9.098.176,00
Objetivo: Integrar todas as ações municipais que tratam de intervenções na ambiência e na estruturação urbana, visando à qualificação da mobilidade, à valorização do patrimônio cultural e natural e à melhoria do saneamento ambiental; melhorar a infraestrutura e promover a sustentabilidade ambiental. Melhorar as condições de habitabilidade no Município.										
MacroObjetivo: INFRAESTRUTURA E GESTÃO AMBIENTAL										
Público Alvo: População										
Indicadores										
Indicador ARBORIZAÇÃO DE VIAS PÚBLICAS										
Fonte -										
Referência Atual -										
Referência Esperada -										
Indicador ESGOTAMENTO SANITÁRIO										
Fonte -										
Referência Atual -										
Referência Esperada -										
Indicador URBANIZAÇÃO DE VIAS										
Fonte -										
Referência Atual -										
Referência Esperada -										

Ação: 1009 Implantação, Ampliação e/ou Melhoria de Obras de Infra-Estrutura Urbana

Unid Orçamentaria: Secretaria de Obras, Serviços Urbanos e Habitação
Finalidade: Implantar obras que contribuam para melhoria da infraestrutura urbana, Programa Habitacional de substituição das casas de taipa por alvenaria no Município;Garantir assistência e recuperação de estradas vicinais, pontes e buéiros na zona rural. Concluir os calçamentos nas ruas que faltam serem pavimentadas na cidade e em Piratú e em comunidades da Zona Rural;Executar melhorias na sinalização de trânsito com placas de trânsito e identificação de ruas;Construção de Ponte na Entrada da Cidade;Revitalização dos centros centrais entre outras obras estruturantes do Município.
Melhorias da Infraestrutura

Unid Medida: R\$
Local das Metas: No Município

Fonte de Recursos

170000000 Outras Transferências de Convênios ou Instrumentos	302.000,00	311.815,00	321.169,00	330.805,00	1.265.789,00
---	------------	------------	------------	------------	--------------



Prefeitura Municipal de Natuba
Secretaria de Finanças

Departamento de Contabilidade - PPA-Plano Plurianual - 2022 à 2025 - R\$ 1,00
Anexo XII - Despesas por Programas, Ações e Fonte de Recursos por Órgão

Programas e Ações por Órgão	2022		2023		2024		2025		Total	
	Meta Física	Valor	Meta Física	Valor	Meta Física	Valor	Meta Física	Valor	Meta Física	Valor
2 Executivos	140	29.472.695,00	140	30.430.563,00	140	31.343.478,00	140	32.283.785,00	560	123.530.521,00
Programa: 1005 INFRAESTRUTURA E MOBILIDADE URBANA	6	2.170.700,00	6	2.241.250,00	6	2.308.484,00	6	2.377.742,00	24	9.098.176,00
Objetivo: Integrar todas as ações municipais que tratam de intervenções na ambiência e na estruturação urbana, visando à qualificação da mobilidade, a valorização do patrimônio cultural e natural e a melhoria do saneamento ambiental, melhorar a infraestrutura e promover a sustentabilidade ambiental, Melhorar as condições de habitabilidade no Município.										
MacroObjetivo: INFRAESTRUTURA E GESTÃO AMBIENTAL										
Público Alvo: População										
Indicadores										
Indicador ARBORIZAÇÃO DE VIAS PÚBLICAS										
Fonte -										
Referência Atual -										
Referência Esperada -										
Indicador ESGOTAMENTO SANITÁRIO										
Fonte -										
Referência Atual -										
Referência Esperada -										
Indicador URBANIZAÇÃO DE VIAS										
Fonte -										
Referência Atual -										
Referência Esperada -										
Ação: 1009 Implantação, Ampliação e/ou Melhoria de Obras de Infra-Estrutura Urbana										
Unid Orçamentária: Secretaria de Obras, Serviços Urbanos e Habitação										
Finalidade: Implantar obras que contribuam para melhoria da infraestrutura urbana. Programa Habitacional de substituição das casas de tapo por alvenaria no Município;Garantir assistência e recuperação de estradas vicinais, pontes e bueiros na zona rural, Concluir os calçamentos nas ruas que faltam serem pavimentadas na cidade e emPirauá e em comunidades da Zona Rural,Executar melhorias na sinalização de trânsito com placas de trânsito e identificação de ruas,Construção de Ponte na Entrada da Cidade;Revitalização dos canteiros centrais entre outras obras estruturantes do Município										
Unid Medida: R\$										
Local das Metas No Município										
Fonte de Recursos										
Congêneres da União										
		667.000,00		688.678,00		709.337,00		730.619,00		2.795.634,00



Prefeitura Municipal de Natuba
Secretaria de Finanças

Departamento de Contabilidade - PPA-Plano Plurianual - 2022 à 2025 - R\$ 1,00

Anexo XII - Despesas por Programas, Ações e Fonte de Recursos por Órgão

	Programas e Ações por Órgão												Total	
	2022		2023		2024		2025		2026		2027		Meta Física	Valor
	Meta Física	Valor	Meta Física	Valor	Meta Física	Valor	Meta Física	Valor	Meta Física	Valor	Meta Física	Valor	Meta Física	Valor
2 Executivo	140	29.472.695,00	140	30.430.563,00	140	31.343.478,00	140	32.283.785,00	140	33.234.163,00	140	34.184.548,00	560	123.530.521,00
Programa: 1005 INFRAESTRUTURA E MOBILIDADE URBANA	6	2.170.700,00	6	2.241.250,00	6	2.308.484,00	6	2.377.742,00	6	2.447.986,00	6	2.517.228,00	24	9.098.176,00
Objetivo: Integrar todas as ações municipais que tratam de intervenções na ambiência e na estruturação urbana, visando à qualificação da mobilidade, à valorização do patrimônio cultural e natural e à melhoria do saneamento ambiental, melhorar a infraestrutura e promover a sustentabilidade ambiental; Melhorar as condições de habitabilidade no Município.														
MacroObjetivo INFRAESTRUTURA E GESTÃO AMBIENTAL														
Público Alvo: População														
Indicadores														
Indicador ARBORIZAÇÃO DE VIAS PÚBLICAS														
Fonte -														
Referência Atual -														
Referência Esperada -														
Indicador ESGOTAMENTO SANITÁRIO														
Fonte -														
Referência Atual -														
Referência Esperada -														
Indicador HABITAÇÕES														
Fonte -														
Referência Atual -														
Referência Esperada -														
Indicador URBANIZAÇÃO DE VIAS														
Fonte -														
Referência Atual -														
Referência Esperada -														

Ação: 1009 Implantação, Ampliação e/ou Melhoria de Obras de Infra-Estrutura Urbana

Unid Orçamentária: Secretaria de Obras, Serviços Urbanos e Habitação
Finalidade: Implantar obras que contribuam para melhoria da infraestrutura urbana; Programa Habitacional de substituição das casas de taipa por alvenaria no Município; Garantir assistência e recuperação de estradas vicinais, pontes e bueiros na zona rural. Concluir os calçamentos nas ruas que faltam serem pavimentadas na cidade e em Pirauá e em comunidades da Zona Rural; Executar melhorias na sinalização de trânsito com placas de trânsito e identificação de ruas; Construção de Ponte na Entrada da Cidade; Revitalização dos canteiros centrais entre outras obras estruturantes do Município.
Melhorias da Infraestrutura

Unid Medida: R\$

Local das Metas: No Município

Fonte de Recursos

17010000 Outras Transferências de Convênios ou Instrumentos

200.000,00	206.500,00	212.695,00	219.076,00	838.271,00
------------	------------	------------	------------	------------



Prefeitura Municipal de Natuba
Secretaria de Finanças

Departamento de Contabilidade - PPA-Plano Plurianual - 2022 à 2025 - R\$ 1,00
Anexo XII - Despesas por Programas, Ações e Fonte de Recursos por Órgão

		Programas e Ações por Órgão											
		2022		2023		2024		2025		Total			
		Meta Física	Valor	Meta Física	Valor	Meta Física	Valor	Meta Física	Valor	Meta Física	Valor		
2	Executivo	140	29.472.695,00	140	30.430.563,00	140	31.343.478,00	140	32.283.785,00	560	123.530.521,00		
		6	2.170.700,00	6	2.241.250,00	6	2.308.484,00	6	2.377.742,00	24	9.098.176,00		
	Programa 1005 INFRAESTRUTURA E MOBILIDADE URBANA												
	Objetivo: Integrar todas as ações municipais que tratam de intervenções na ambiência e na estruturação urbana, visando a qualificação da mobilidade, à valorização do patrimônio cultural e natural e à melhoria do saneamento ambiental, melhorar a infraestrutura e promover a sustentabilidade ambiental; Melhorar as condições de habitabilidade no Município.												
	MacroObjetivo INFRAESTRUTURA E GESTÃO AMBIENTAL												
	Público Alvo População												
	Indicadores												
	Indicador ARBORIZAÇÃO DE VIAS PÚBLICAS												
	Fonte -												
	Referência Atual -												
	Referência Esperada -												
	Indicador ESGOTAMENTO SANITÁRIO												
	Fonte -												
	Referência Atual -												
	Referência Esperada -												
	Indicador URBANIZAÇÃO DE VIAS												
	Fonte -												
	Referência Atual -												
	Referência Esperada -												

Ação: 1009 Implantação, Ampliação e/ou Melhoria de Obras de Infra-Estrutura Urbana

Unid Orçamentária: Secretaria de Obras, Serviços Urbanos e Habitação

Finalidade: Implantar obras que contribuam para melhoria da infraestrutura urbana; Programa Habitacional de substituição das casas de taipa por alvenaria no Município; Garantir assistência e recuperação de estradas vicinais, pontes e bueiros na zona rural. Concluir os calçamentos nas ruas que faltam serem pavimentadas na cidade e em Pirauá e em comunidades da Zona Rural; Executar melhorias na sinalização de trânsito com placas de trânsito e identificação de ruas; Construção de Ponte na Entrada da Cidade; Revitalização dos canteiros centrais entre outras obras estruturantes do Município.

Melhorias da Infraestrutura

Unid Medida R\$

Local das Metas No Município

Fonte de Recursos

Congêneres dos Estados



Prefeitura Municipal de Natuba
Secretaria de Finanças

Departamento de Contabilidade - PPA-Plano Plurianual - 2022 à 2025 - R\$ 1,00

Anexo XII - Despesas por Programas, Ações e Fonte de Recursos por Órgão

Programas e Ações por Órgão	2022		2023		2024		2025		Total	
	Meta Física	Valor	Meta Física	Valor	Meta Física	Valor	Meta Física	Valor	Meta Física	Valor
	140	29.472.695,00	140	30.430.563,00	140	31.343.478,00	140	32.283.785,00	560	123.530.521,00
2 Executivo	6	2.170.700,00	6	2.241.250,00	6	2.308.484,00	6	2.377.742,00	24	9.098.176,00
Programa: 1005 INFRAESTRUTURA E MOBILIDADE URBANA										
Objetivo: Integrar todas as ações municipais que tratam de intervenções na ambiência e na estruturação urbana, visando a qualificação da mobilidade, à valorização do patrimônio cultural e natural e à melhoria do saneamento ambiental, melhorar a infraestrutura e promover a sustentabilidade ambiental, Melhorar as condições de habitabilidade no Município.										
MacroObjetivo: INFRAESTRUTURA E GESTÃO AMBIENTAL										
Público Alvo: População										
Indicadores										
Indicador ARBORIZAÇÃO DE VIAS PÚBLICAS										
Fonte -										
Referência Atual -										
Referência Esperada -										
Indicador ESGOTAMENTO SANITÁRIO										
Fonte -										
Referência Atual -										
Referência Esperada -										
Indicador HABITAÇÕES										
Fonte -										
Referência Atual -										
Referência Esperada -										
Indicador URBANIZAÇÃO DE VIAS										
Fonte -										
Referência Atual -										
Referência Esperada -										
Ação: 2038 Manutenção das Atividades da Secretaria de Obras, Serviços Urbanos e Habitação	1	1.488.000,00	1	1.536.361,00	1	1.582.451,00	1	1.629.925,00	4	6.236.737,00
Unid Orçamentária: Secretaria de Obras, Serviços Urbanos e Habitação										
Finalidade: Promover o desenvolvimento das atividades da secretaria de obras, serviços urbanos e habitação										
Atividades Desenvolvidas										
Unid Medida R\$										
Local das Metas: No Município										
Fonte de Recursos										
15001000 Recursos Livres (Ordinário)		1.488.000,00		1.536.361,00		1.582.451,00		1.629.925,00		6.236.737,00



Prefeitura Municipal de Natuba
Secretaria de Finanças

Departamento de Contabilidade - PPA-Plano Plurianual - 2022 à 2025 - R\$ 1,00
Anexo XII - Despesas por Programas, Ações e Fonte de Recursos por Órgão

		2022		2023		2024		2025		Total	
		Meta Física	Valor	Meta Física	Valor	Meta Física	Valor	Meta Física	Valor	Meta Física	Valor
Programas e Ações por Órgão											
2	Executivo	140	29.472.695,00	140	30.430.563,00	140	31.343.478,00	140	32.283.785,00	560	123.530.521,00
	Programa: 1006 TURISMO E JUVENTUDE	3	292.500,00	3	302.009,00	3	311.063,00	3	320.396,00	12	1.225.968,00
	Objetivo: Promover a execução de projetos turísticos que tem como finalidade a integração da juventude local com a comunidade; Promover a articulação com entidades públicas ou privadas, objetivando executar projetos para desenvolver o turismo; Divulgar o Município, em eventos de natureza diversa, dentro e fora do município; Promover a elaboração e execução do calendário anual de atividades turísticas e desportivas; Promover a proteção do patrimônio turístico, artístico e histórico do Município; executar outras tarefas correlatas										
	MacroObjetivo: DESENVOLVIMENTO HUMANO E CIDADANIA										
	Público Alvo: População do Município										
	Indicadores										
	Indicador Fluxo turístico										
	Fonte -										
	Referência Atual -										
	Referência Esperada -										
	Ação: 1013 Implantação de melhorias na infra estrutura do turismo	1	180.000,00	1	185.850,00	1	191.425,00	1	197.167,00	4	754.442,00
	Unid Orçamentária Secretaria de Turismo e Juventude										
	Finalidade: Possibilitar o desenvolvimento de obras estruturantes para benefício do turismo local										
	Infraestrutura Turística										
	Unid Medida: R\$										
	Local das Metas:										
	Fonte de Recursos										
	15001000 Recursos Livres (Ordinário)		120.000,00		123.900,00		127.617,00		131.445,00		502.962,00
	17000000 Outras Transferências de Convênios ou Instrumentos Congêneres da União		60.000,00		61.950,00		63.808,00		65.722,00		251.480,00
	Ação: 2042 Manutenção das Atividades da Secretaria de Turismo e Juventude	1	112.500,00	1	116.159,00	1	119.638,00	1	123.229,00	4	471.526,00
	Unid Orçamentária Secretaria de Turismo e Juventude										
	Finalidade: Desenvolver as atividades relacionadas a Sec. De turismo e Juventude/Apoiar a criação de projetos e atividades, visando o fomento da atividade turística no município aproveitando o potencial do município para que esse potencial seja transformado em realização de significativa importância para geração de novas oportunidades de trabalho, emprego e renda Ampliar as políticas de apoio à juventude; Firmar parcerias com instituições de ensino e órgãos governamentais desenvolvendo ações que venham ao encontro dos jovens Natubenses;										
	Produto: Atividades Desenvolvidas										
	Unid Medida: R\$										
	Local das Metas: No Município										
	Fonte de Recursos										
	15001000 Recursos Livres (Ordinário)		112.500,00		116.159,00		119.638,00		123.229,00		471.526,00



Prefeitura Municipal de Natuba
Secretaria de Finanças

Departamento de Contabilidade - PPA-Plano Plurianual - 2022 à 2025 - R\$ 1,00
Anexo XII - Despesas por Programas, Ações e Fonte de Recursos por Órgão

		Programas e Ações por Órgão											
		2022		2023		2024		2025		Total			
2	Executivo	Meta Física	Valor	Meta Física	Valor	Meta Física	Valor	Meta Física	Valor	Meta Física	Valor	Meta Física	Valor
Programa:	1007	140	29.472.695,00	140	30.430.563,00	140	31.343.478,00	140	32.283.785,00	560	123.530.521,00	28	7.215.421,00
		7	1.721.500,00	7	1.777.454,00	7	1.830.772,00	7	1.885.695,00				
Objetivo:	AGRICULTURA FORTE, CIDADÃO DESENVOLVIDA												
	Apoiar a produção agropecuária trazendo renda e a qualidade de vida aos produtores; Promover o bom desenvolvimento rural sustentável por meio de ações que visem, sobretudo, o fortalecimento da agricultura familiar e de políticas que promovam o aumento da produção e da produtividade no campo; Manter programa nas diversas áreas da cadeia produtiva rural, visando melhores condições de trabalho e qualidade na produção;												
MacroObjetivo:	INFRAESTRUTURA E GESTÃO AMBIENTAL.												
Público Alvo:	População do município												
Indicadores													
Indicador	Desenvolvimento econômico												
Fonte -													
Referência Atual -													
Referência Esperada -													
Indicador	Produção agropecuária												
Fonte -													
Referência Atual -													
Referência Esperada -													
Ação:	1011	Melhoria de Infra-Estrutura Hídrica e Abastecimento D'água											
Unid Orçamentária:	Secretaria de Agricultura, Meio Ambiente e Recursos Hídricos												
Finalidade:	Ampliar a capacidade hídrica no município com a construção de barragens, açudes, perfuração de poços, construção de cisternas; viabilizar o sistema de abastecimento d'água nas comunidades da zona rural visando melhorar a qualidade de vida da população, entre outras situações que se mostrem necessárias.												
	Sistema ampliado												
Unid Medida:	R\$												
Local das Metas:	No Município												
Fonte de Recursos													
	15001000	Recursos Livres (Ordinário)											
	17000000	Outras Transferências de Convênios ou Instrumentos Congêneres da União											
	17010000	Outras Transferências de Convênios ou Instrumentos Congêneres dos Estados											
		95.000,00		98.088,00		101.030,00		104.061,00		398.179,00			
		100.000,00		103.250,00		106.348,00		109.538,00		419.136,00			
		50.000,00		51.625,00		53.174,00		54.769,00		209.568,00			



Prefeitura Municipal de Natuba
Secretaria de Finanças

Departamento de Contabilidade - PPA-Plano Plurianual - 2022 à 2025 - R\$ 1,00

Anexo XII - Despesas por Programas, Ações e Fonte de Recursos por Órgão

Programas e Ações por Órgão	2022		2023		2024		2025		Total	
	Meta Física	Valor	Meta Física	Valor	Meta Física	Valor	Meta Física	Valor	Meta Física	Valor
2 Executivo	140	29.472.695,00	140	30.430.563,00	140	31.343.478,00	140	32.283.785,00	560	123.530.521,00
Programa: 1007 AGRICULTURA FORTE, CIDADE DESENVOLVIDA	7	1.721.500,00	7	1.777.454,00	7	1.830.772,00	7	1.885.695,00	28	7.215.421,00
Objetivo: Apoiar a produção agropecuária trazendo renda e a qualidade de vida aos produtores; Promover o bom desenvolvimento rural sustentável por meio de ações que visem, sobretudo, o fortalecimento da agricultura familiar e de políticas que promovam o aumento da produção e da produtividade no campo; Manter programa nas diversas áreas da cadeia produtiva rural, visando melhores condições de trabalho e qualidade na produção.										
MacroObjetivo: INFRAESTRUTURA E GESTÃO AMBIENTAL										
Público Alvo: População do município										
Indicadores										
Indicador Desenvolvimento econômico										
Fonte -										
Referência Atual -										
Referência Esperada -										
Indicador Produção agropecuária										
Fonte -										
Referência Atual -										
Referência Esperada -										
Ação: 1012 Aquisição de Máquinas e Implementos Agrícolas										
Unid Orçamentária Secretaria de Agricultura, Meio Ambiente e Recursos Hídricos										
Finalidade: Adquirir veículos, máquinas e implementos agrícolas para a melhoria da produção										
Equipamentos adquiridos										
Unid Medida: R\$										
Local das Metas: No Município										
Fonte de Recursos										
15001000 Recursos Livres (Ordinário)										
17000000 Outras Transferências de Convênios ou Instrumentos Congêneres da União										
55.000,00 56.788,00 58.491,00 60.246,00 230.525,00										
100.000,00 103.250,00 106.348,00 109.538,00 419.136,00										
Ação: 2040 Manutenção da Secretaria de Agricultura, Meio Ambiente e Recursos Hídricos										
Unid Orçamentária Secretaria de Agricultura, Meio Ambiente e Recursos Hídricos										
Finalidade: Manter as atividades da Secretaria de Agricultura, Meio Ambiente e Recursos Hídricos										
Produto: Atividades Desenvolvidas										
Unid Medida: R\$										
Local das Metas: No Município										
Fonte de Recursos										
15001000 Recursos Livres (Ordinário)										
1.306.500,00 1.348.964,00 1.389.430,00 1.431.113,00 5.476.007,00										
1.348.964,00 1.389.430,00 1.431.113,00 5.476.007,00										



Prefeitura Municipal de Natuba
Secretaria de Finanças

Departamento de Contabilidade - PPA-Plano Plurianual - 2022 à 2025 - R\$ 1,00
Anexo XII - Despesas por Programas, Ações e Fonte de Recursos por Órgão

2	Executivo	Programas e Ações por Órgão												Total					
		2022		2023		2024		2025		2022		2025		Total					
		Meta Física	Valor	Meta Física	Valor	Meta Física	Valor	Meta Física	Valor	Meta Física	Valor	Meta Física	Valor	Meta Física	Valor				
		140	29.472.695,00	140	30.430.563,00	140	31.343.478,00	140	32.283.785,00	560	123.530.521,00	7	1.721.500,00	7	1.830.772,00	7	1.885.695,00	28	7.215.421,00
Programa: 1007	AGRICULTURA FORTE, CIDADE DESENVOLVIDA																		
	Objetivo: Apoiar a produção agropecuária trazendo renda e a qualidade de vida aos produtores; Promover o bom desenvolvimento rural sustentável por meio de ações que visem, sobretudo, o fortalecimento da agricultura familiar e de políticas que promovam o aumento da produção e da produtividade no campo; Manter programa nas diversas áreas da cadeia produtiva rural, visando melhores condições de trabalho e qualidade na produção.																		
	MacroObjetivo: INFRAESTRUTURA E GESTÃO AMBIENTAL																		
	Público Alvo: População do município																		
	Indicadores																		
	Indicador Desenvolvimento econômico																		
	Fonte -																		
	Referência Atual -																		
	Referência Esperada -																		
	Indicador Produção agropecuária																		
	Fonte -																		
	Referência Atual -																		
	Referência Esperada -																		
	Ação: 2041	Manutenção das Atividades de Apoio ao Pequeno Produtor Rural																	
	Unid Orçamentária: Secretaria de Agricultura, Meio Ambiente e Recursos Hídricos																		
	Finalidade: Apoiar a produção agropecuária trazendo renda e a qualidade de vida aos produtores;																		
	Apoio Concedido																		
	Unid Medida: R\$																		
	Local: das Metas: No Município																		
	Fonte de Recursos																		
	15001000	Recursos Livres (Ordinário)																	
			15.000,00		15.489,00		15.951,00		16.430,00		15.951,00		15.489,00		16.430,00		15.951,00		62.870,00



Prefeitura Municipal de Natuba
Secretaria de Finanças

Departamento de Contabilidade - PPA-Plano Plurianual - 2022 à 2025 - R\$ 1,00
Anexo XII - Despesas por Programas, Ações e Fonte de Recursos por Órgão

		Programas e Ações por Órgão											
2	Executivo	2022		2023		2024		2025		Total			
		Meta Física	Valor	Meta Física	Valor	Meta Física	Valor	Meta Física	Valor	Meta Física	Valor		
Programa: 1008	EXPANDINDO ESPORTE A CULTURA E O LAZER	140	29.472.695,00	140	30.430.563,00	140	31.343.478,00	140	32.283.785,00	560	123.530.521,00		
Objetivo:	Proporcionar através do esporte e lazer qualidade de vida, inclusão social e o desenvolvimento humano. Fomentar o esporte e lazer, promovendo assim o bem-estar social. Desenvolver políticas públicas de investimento na cultura e lazer enquanto componentes importantes para a inclusão social, contribuindo para a elevação da autoestima do povo e fazendo com que todos valorizem mais a cidade. Priorizar a cultura no município nas diversas manifestações artísticas presentes na nossa cidade, incentivando e apoiando os artistas locais que necessitam de qualificação e ferramentas para desenvolverem seus talentos.	4	388.500,00	4	401.130,00	4	413.159,00	4	425.555,00	16	1.628.344,00		
MacroObjetivo:	DESENVOLVIMENTO HUMANO E CIDADANIA												
Público Alvo:	População do Município												
Indicadores	Indicador Participação popular												
Fonte-													
Referência Atual -													
Referência Esperada -													
Ação: 1014	Implantação, Ampliação ou Melhoria de Obras de Infra-Estrutura Esportiva	1	160.000,00	1	165.200,00	1	170.157,00	1	175.261,00	4	670.618,00		
Unid Orçamentária:	Secretaria de Esporte e Cultura												
Finalidade:	Possibilitar a implantação - ampliação ou reforma de espaços destinados a prática do esporte e da cultura.												
Unid Medida: R\$	Infraestrutura Esportiva												
Local das Metas:	No Município												
Fonte de Recursos													
15001000	Recursos Livres (Ordinário)		60.000,00		61.950,00		63.809,00		65.723,00		251.482,00		
17000000	Outras Transferências de Convênios ou Instrumentos Congêneres da União		100.000,00		103.250,00		106.348,00		109.538,00		419.136,00		
Ação: 2044	Apoio e realização de Eventos Festivos e Regionais	1	199.000,00	1	205.470,00	1	211.630,00	1	217.980,00	4	834.080,00		
Unid Orçamentária:	Secretaria de Esporte e Cultura												
Finalidade:	Promover e apoiar eventos culturais e sociais, bem como, contribuir para o resgate da cultura, tradicional festa da padroeira e outros eventos tradicionais do município												
Produto:	Eventos												
Unid Medida: R\$													
Local das Metas:	No Município												
Fonte de Recursos													
15001000	Recursos Livres (Ordinário)		199.000,00		205.470,00		211.630,00		217.980,00		834.080,00		



Prefeitura Municipal de Natuba
Secretaria de Finanças

Departamento de Contabilidade - PPA-Plano Plurianual - 2022 a 2025 - R\$ 1,00
Anexo XII - Despesas por Programas, Ações e Fonte de Recursos por Órgão

Programas e Ações por Órgão	2022		2023		2024		2025		Total	
	Meta Física	Valor	Meta Física	Valor	Meta Física	Valor	Meta Física	Valor	Meta Física	Valor
2 Executivo	140	29.472.695,00	140	30.430.563,00	140	31.343.478,00	140	32.283.785,00	560	123.530.521,00
Programa: 1008 EXPANDINDO ESPORTE A CULTURA E O LAZER	4	388.500,00	4	401.130,00	4	413.159,00	4	425.555,00	16	1.628.344,00
Objetivo: Proporcionar através do esporte e lazer qualidade de vida, inclusão social e o desenvolvimento humano. Fomentar o esporte e lazer, promovendo assim o bem-estar social. Desenvolver políticas públicas de investimento na cultura e lazer enquanto componentes importantes para a inclusão social, contribuindo para a elevação da autoestima do povo e fazendo com que todos valorizem mais a cidade. Priorizar a cultura no município nas diversas manifestações artísticas presentes na nossa cidade, incentivando e apoiando os artistas locais que necessitam de qualificação e ferramentas para desenvolverem seus talentos;										
MacroObjetivo: DESENVOLVIMENTO HUMANO E CIDADANIA										
Público Alvo: População do Município										
Indicadores										
Indicador Participação popular										
Fonte-										
Referência Atual-										
Referência Esperada -										
Ação: 2046 Apoio e realização de Eventos Esportivos	1	29.500,00	1	30.460,00	1	31.372,00	1	32.314,00	4	123.646,00
Unid.Orçamentária: Secretaria de Esporte e Cultura										
Finalidade: Promover e apoiar a realização de Eventos Esportivos, contribuindo com o resgate do Esporte no município.										
Unid.Medida:										
Local das Metas:										
Fonte de Recursos										
15001000 Recursos Livres (Ordinário)		29.500,00		30.460,00		31.372,00		32.314,00		123.646,00



Prefeitura Municipal de Natuba
Secretaria de Finanças

Departamento de Contabilidade - PPA-Plano Plurianual - 2022 à 2025 - R\$ 1,00
Anexo XII - Despesas por Programas, Ações e Fonte de Recursos por Órgão

2	Executivo	Programas e Ações por Órgão												Total	
		2022		2023		2024		2025		Meta Física		Valor			
		Meta Física	Valor	Meta Física	Valor	Meta Física	Valor	Meta Física	Valor	Meta Física	Valor	Meta Física	Valor		
Programa: 2001	GESTÃO PÚBLICA EFICIENTE	140	29.472.695,00	140	30.430.563,00	140	31.343.478,00	140	32.283.785,00	560	123.530.521,00	60	13.765.219,00		
Objetivo	Promover boas práticas de gestão pública, com eficiência, eficácia e efetividade, com a ampliação dos instrumentos democráticos, da publicidade e da transparência dos atos do poder público, e responsabilização dos agentes públicos na gestão dos recursos públicos. A visão moderna de administração pública deve adequar-se com o planejamento das ações e gestão dos recursos e bens públicos, tendo como foco e beneficiário a população, governando com ética, transparência e de acordo com os princípios que regem a administração pública.	15	3.284.200,00	15	3.390.808,00	15	3.492.731,00	15	3.597.480,00	60	13.765.219,00				
MacroObjetivo	GESTÃO PÚBLICA E GOVERNANÇA														
Objetivo	Público Alvo: População														
Indicadores	Indicador IEGM - FISCAL														
	Fonte IEGM- TCE PB 2019														
Referência Atual	0,59														
Referência Esperada	1														
Indicador IEGM - PLANEJAMENTO															
	Fonte IEGM- TCE PB 2019														
Referência Atual	0,27														
Referência Esperada	1														
Ação: 1001	Aquisição e ou Desapropriação de Imóveis	1	60.000,00	1	61.950,00	1	63.809,00	1	65.723,00	4	251.482,00				
Unid Orçamentária	Secretaria de Administração														
Finalidade	Possibilitar a aquisição e ou desapropriação de imóveis														
Produto	Imóveis														
Unid Medida	R\$														
Local das Metas															
Fonte de Recursos															
	15001000 Recursos Livres (Ordinário)														
Ação: 1010	Aquisição e ou Desapropriação de Imóveis														
Unid Orçamentária	Secretaria de Obras, Serviços Urbanos e Habitação														
Finalidade	Possibilitar a aquisição e ou desapropriação de imóveis														
Produto															
Unid Medida															
Local das Metas															
Fonte de Recursos															
	15001000 Recursos Livres (Ordinário)														
		60.000,00		61.950,00		63.809,00		65.723,00		251.482,00					
		1		1		1		1		4					
		60.000,00		61.950,00		63.809,00		65.723,00		251.482,00					
		1		1		1		1		4					
		60.000,00		61.950,00		63.809,00		65.723,00		251.482,00					
		1		1		1		1		4					
		60.000,00		61.950,00		63.809,00		65.723,00		251.482,00					



Prefeitura Municipal de Natuba
Secretaria de Finanças

Departamento de Contabilidade - PPA-Plano Plurianual - 2022 à 2025 - R\$ 1,00
Anexo XII - Despesas por Programas, Ações e Fonte de Recursos por Órgão

Programas e Ações por Órgão	2022		2023		2024		2025		Total	
	Meta Física	Valor	Meta Física	Valor	Meta Física	Valor	Meta Física	Valor	Meta Física	Valor
2 Executivo	140	29.472.695,00	140	30.430.563,00	140	31.343.478,00	140	32.283.785,00	560	123.530.521,00
Programa: 2001 GESTÃO PÚBLICA EFICIENTE	15	3.284.200,00	15	3.390.808,00	15	3.492.731,00	15	3.597.480,00	60	13.765.219,00
<p>Objetivo: Promover boas práticas de gestão pública, com eficiência, eficiência e efetividade, com a ampliação dos instrumentos democráticos, da publicidade e da transparência dos atos do poder público, e responsabilização dos agentes públicos na gestão dos recursos públicos. A visão moderna de administração pública deve adequar-se com o planejamento das ações e gestão dos recursos e bens públicos, tendo como foco e beneficiário a população, governando com ética, transparência e de acordo com os princípios que regem a administração pública.</p>										
<p>MacroObjetivo GESTÃO PÚBLICA E GOVERNANÇA</p> <p>Público Alvo: População</p> <p>Indicadores</p> <p>Indicador IEGM - FISCAL</p> <p>Fonte IEGM- TCE PB 2019</p> <p>Referência Atual 0,59</p> <p>Referência Esperada 1</p> <p>Indicador IEGM - PLANEJAMENTO</p> <p>Fonte IEGM- TCE PB 2019</p> <p>Referência Atual 0,27</p> <p>Referência Esperada 1</p>										
<p>Ação: 2002 Manutenção das Atividades do Gabinete do Prefeito</p> <p>Unid Orcamentaria Gabinete do Prefeito</p> <p>Finalidade: Propiciar os recursos necessários à adequada manutenção das atividades do Gabinete do Prefeito.</p> <p>Produto: Atividades Desenvolvidas</p> <p>Unid Medida R\$</p> <p>Local das Metas: Município</p> <p>Fonte de Recursos</p> <p>15001000 Recursos Livres (Ordinário)</p>										
	1	275.000,00	1	283.939,00	1	292.456,00	1	301.230,00	4	1.152.625,00
		275.000,00		283.939,00		292.456,00		301.230,00		1.152.625,00



Prefeitura Municipal de Natuba
Secretaria de Finanças

Departamento de Contabilidade - PPA-Plano Plurianual - 2022 à 2025 - R\$ 1,00
Anexo XII - Despesas por Programas, Ações e Fonte de Recursos por Órgão

2	Executivo	Programas e Ações por Órgão												Total	
		2022		2023		2024		2025		2025		Total			
		Meta Física	Valor	Meta Física	Valor	Meta Física	Valor	Meta Física	Valor	Meta Física	Valor	Meta Física	Valor		
		140	29.472.695,00	140	30.430.563,00	140	31.343.478,00	140	32.283.785,00	560	123.530.521,00				
		15	3.284.200,00	15	3.390.808,00	15	3.492.731,00	15	3.597.480,00	60	13.765.219,00				
	Programa: 2001	GESTÃO PÚBLICA EFICIENTE													
		Objetivo: Promover boas práticas de gestão pública, com eficácia, eficiência e efetividade, com a ampliação dos instrumentos democráticos, da publicidade e da transparência dos atos do poder público, e responsabilização dos agentes públicos na gestão dos recursos públicos. A visão moderna de administração pública deve adequar-se com o planejamento das ações e gestão dos recursos e bens públicos, tendo como foco e beneficiário a população, governando com ética, transparência e de acordo com os princípios que regem a administração pública.													
		MacroObjetivo: GESTÃO PÚBLICA E GOVERNANÇA													
		Público Alvo: População													
		Indicadores													
		Indicador IEGM - FISCAL													
		Fonte IEGM- TCE PB 2019													
		Referência Atual 0,59													
		Referência Esperada 1													
		Indicador IEGM - PLANEJAMENTO													
		Fonte IEGM- TCE PB 2019													
		Referência Atual 0,27													
		Referência Esperada 1													
		Ação: 2003 Manutenção das Atividades da Secretaria do Governo Municipal													
		Unid Orçamentária: Secretaria do Governo Municipal													
		Finalidade: Manter as atividades da Secretaria do Governo Municipal entre as quais estão: Assessorar diretamente o Prefeito na sua representação civil, social e administrativa, Adotar medidas administrativas que propiciem a harmonização das iniciativas dos diferentes órgãos municipais, Prestar assessoramento ao Prefeito, elaborar e assessorar o expediente oficial do Prefeito, Encaminhar para publicação os atos do Prefeito, Apoiar o Prefeito no acompanhamento das ações das demais Secretarias, em sincronia com o plano de governo municipal, através de Central de Relacionamento que possibilite a manifestação do cidadão sobre assuntos pertinentes ao governo municipal													
		Produto: Atividades Desenvolvidas													
		Unid Medida R\$													
		Local das Metas: No Município													
		Fonte de Recursos													
		15001000 Recursos Livres (Ordinário)													
			389.000,00		401.645,00		413.690,00		426.102,00		1.630.437,00				



Prefeitura Municipal de Natuba
Secretaria de Finanças

Departamento de Contabilidade - PPA-Plano Plurianual - 2022 à 2025 - R\$ 1,00
Anexo XII - Despesas por Programas, Ações e Fonte de Recursos por Órgão

2	Executivo	Programas e Ações por Órgão												Total	
		2022		2023		2024		2025		2025		Total			
		Meta Física	Valor	Meta Física	Valor	Meta Física	Valor	Meta Física	Valor	Meta Física	Valor	Meta Física	Valor		
		140	29.472.695,00	140	30.430.563,00	140	31.343.478,00	140	32.283.785,00	560	123.530.521,00				
		15	3.284.200,00	15	3.390.808,00	15	3.492.731,00	15	3.597.480,00	60	13.765.219,00				
	Programa: 2001	GESTÃO PÚBLICA EFICIENTE													
		Objetivo: Promover boas práticas de gestão pública, com eficácia, eficiência e efetividade, com a ampliação dos instrumentos democráticos, da publicidade e da transparência dos atos do poder público, e responsabilização dos agentes públicos na gestão dos recursos públicos. A visão moderna de administração pública deve adequar-se com o planejamento das ações e gestão dos recursos e bens públicos, tendo como foco e beneficiário a população, governando com ética, transparência e de acordo com os princípios que regem a administração pública													
		MacroObjetivo: GESTÃO PÚBLICA E GOVERNANÇA													
		Público Alvo: População													
		Indicadores													
		Indicador IEGM - FISCAL													
		Fonte IEGM- TCE PB 2019													
		Referência Atual 0,59													
		Referência Esperada 1													
		Indicador IEGM - PLANEJAMENTO													
		Fonte IEGM- TCE PB 2019													
		Referência Atual 0,27													
		Referência Esperada 1													
		Ação: 2004 Contribuição as Entidades Municipalizadas													
		Unid Orçamentária: Secretaria do Governo Municipal													
		Finalidade: Contribuir para as entidades que atuam na defesa dos interesses municipais													
		Produto: Contribuições doadas													
		Unid Medida: R\$													
		Local: das Metas No Município													
		Fonte de Recursos													
		15001000 Recursos Livres (Ordinário)													
			20.000,00		20.650,00		21.270,00		21.908,00		83.828,00				
		Ação: 2005 Manutenção das Atividades da Secretaria de Administração													
		Unid Orçamentária: Secretaria de Administração													
		Finalidade: Manter as atividades da Secretaria de Administração													
		Produto: Atividades Desenvolvidas													
		Unid Medida: R\$													
		Local: das Metas No Município													
		Fonte de Recursos													
		15001000 Recursos Livres (Ordinário)													
			1.189.000,00		1.227.644,00		1.264.472,00		1.302.406,00		4.983.522,00				
			1.189.000,00		1.227.644,00		1.264.472,00		1.302.406,00		4.983.522,00				



Prefeitura Municipal de Natuba
Secretaria de Finanças

Departamento de Contabilidade - PPA-Plano Plurianual - 2022 à 2025 - R\$ 1,00
Anexo XII - Despesas por Programas, Ações e Fonte de Recursos por Órgão

2	Executivo	Programas e Ações por Órgão											
		2022		2023		2024		2025		Total			
		Meta Física	Valor	Meta Física	Valor	Meta Física	Valor	Meta Física	Valor	Meta Física	Valor		
		140	29.472.695,00	140	30.430.563,00	140	31.343.478,00	140	32.283.785,00	560	123.530.521,00		
		15	3.284.200,00	15	3.390.808,00	15	3.492.731,00	15	3.597.480,00	60	13.765.219,00		
<p>Programa: 2001 GESTÃO PÚBLICA EFICIENTE Objetivo: Promover boas práticas de gestão pública, com eficácia, eficiência e efetividade, com a ampliação dos instrumentos democráticos, da publicidade e da transparência dos atos do poder público, e responsabilização dos agentes públicos na gestão dos recursos públicos. A visão moderna de administração pública deve adequar-se com o planejamento das ações e gestão dos recursos e bens públicos, tendo como foco e beneficiário a população, governando com ética, transparência e de acordo com os princípios que regem a administração pública.</p> <p>MacroObjetivo: GESTÃO PÚBLICA E GOVERNANÇA Público Alvo: População</p> <p>Indicadores Indicador IEGM - FISCAL Fonte IEGM- TCE PB 2019 Referência Atual 0,59 Referência Esperada 1 Indicador IEGM - PLANEJAMENTO Fonte IEGM- TCE PB 2019 Referência Atual 0,27 Referência Esperada 1</p>													
<p>Ação: 2006 Manutenção das Atividades da Secretaria de Finanças Unid Orçamentária: Secretaria de Finanças Finalidade: Gerenciar os recursos orçamentários e financeiros buscando o equilíbrio das contas públicas com a maximização da capacidade de investimento. Promover a arrecadação dos tributos municipais de forma eficaz e eficiente, desenvolvendo projetos de inovação que assegurem a evolução institucional. Atender as demandas administrativas e operacionais da unidade facilitando o desenvolvimento de suas atividades fins Produto: Atividades Desenvolvidas Unid Medida: R\$ Local das Metas: No Município</p> <p>Fonte de Recursos 15001000 Recursos Livres (Ordinário)</p>													
		1	600.500,00	1	620.019,00	1	638.616,00	1	657.775,00	4	2.516.910,00		
<p>Ação: 2007 Manutenção das Atividades da Secretaria Distrital Municipal Unid Orçamentária: Secretaria Distrital Municipal Finalidade: Manter as atividades da Secretaria Distrital Municipal. Produto: Atividades Mantidas Unid Medida: R\$ Local das Metas: Município</p> <p>Fonte de Recursos 15001000 Recursos Livres (Ordinário)</p>													
		1	72.500,00	1	74.860,00	1	77.099,00	1	79.413,00	4	303.872,00		
			600.500,00		620.019,00		638.616,00		657.775,00		2.516.910,00		
			72.500,00		74.860,00		77.099,00		79.413,00		303.872,00		
			72.500,00		74.860,00		77.099,00		79.413,00		303.872,00		



Prefeitura Municipal de Natuba
Secretaria de Finanças

Departamento de Contabilidade - PPA-Plano Plurianual - 2022 à 2025 - R\$ 1,00
Anexo XII - Despesas por Programas, Ações e Fonte de Recursos por Órgão

	2022		2023		2024		2025		Total	
	Meta Física	Valor	Meta Física	Valor	Meta Física	Valor	Meta Física	Valor	Meta Física	Valor
2 Executivo	140	29.472.695,00	140	30.430.563,00	140	31.343.478,00	140	32.283.785,00	560	123.530.521,00
	15	3.284.200,00	15	3.390.808,00	15	3.492.731,00	15	3.597.480,00	60	13.765.219,00
Programa: 2001 GESTÃO PÚBLICA EFICIENTE										
Objetivo: Promover boas práticas de gestão pública, com eficácia, eficiência e efetividade, com a ampliação dos instrumentos democráticos, da publicidade e da transparência dos atos do poder público, e responsabilização dos agentes públicos na gestão dos recursos públicos. A visão moderna de administração pública deve adequar-se com o planejamento das ações e gestão dos recursos e bens públicos, tendo como foco e beneficiário a população, governando com ética, transparência e de acordo com os princípios que regem a administração pública										
MacroObjetivo: GESTÃO PÚBLICA E GOVERNANÇA										
Público Alvo: População										
Indicadores										
Indicador IEGM - FISCAL										
Fonte IEGM- TCE PB 2019										
Referência Atual 0,59										
Referência Esperada 1										
Indicador IEGM - PLANEJAMENTO										
Fonte IEGM- TCE PB 2019										
Referência Atual 0,27										
Referência Esperada 1										
Ação: 2043 Manutenção da Secretaria de Transporte e Desenvolvimento Urbano	1	82.000,00	1	84.669,00	1	87.202,00	1	89.820,00	4	343.691,00
Unid Orçamentária: Secretaria de Transporte e Desenvolvimento Urbano										
Finalidade: Manter as atividades da Secretaria de Transporte e Desenvolvimento Urbano										
Produto: Atividades Desenvolvidas										
Unid Medida: R\$										
Local das Metas:										
Fonte de Recursos										
15001000 Recursos Livres (Ordinário)		82.000,00		84.669,00		87.202,00		89.820,00		343.691,00
Ação: 2045 Manutenção das Atividades da Secretaria de Esporte e Cultura	1	183.000,00	1	188.953,00	1	194.613,00	1	200.452,00	4	767.018,00
Unid Orçamentária: Secretaria de Esporte e Cultura										
Finalidade: Manter as atividades administrativas da Secretaria de Esporte e Cultura.										
Produto: Secretaria mantida										
Unid Medida: Unidade										
Local das Metas: No Município										
Fonte de Recursos		183.000,00		188.953,00		194.613,00		200.452,00		767.018,00
15001000 Recursos Livres (Ordinário)		183.000,00		188.953,00		194.613,00		200.452,00		767.018,00



Prefeitura Municipal de Natuba

Secretaria de Finanças

Departamento de Contabilidade - PPA-Plano Plurianual - 2022 à 2025 - R\$ 1,00

Anexo XII - Despesas por Programas, Ações e Fonte de Recursos por Órgão

	Programas e Ações por Órgão											
	2022		2023		2024		2025		Total			
	Meta Física	Valor	Meta Física	Valor	Meta Física	Valor	Meta Física	Valor	Meta Física	Valor		
2 Executivo	140	29.472.695,00	140	30.430.563,00	140	31.343.478,00	140	32.283.785,00	560	123.530.521,00		
Programa: 2001 GESTÃO PÚBLICA EFICIENTE	15	3.284.200,00	15	3.390.808,00	15	3.492.731,00	15	3.597.480,00	60	13.765.219,00		
Objetivo: Promover boas práticas de gestão pública, com eficácia, eficiência e efetividade, com a ampliação dos instrumentos democráticos, da publicidade e da transparência dos atos do poder público, e responsabilização dos agentes públicos na gestão dos recursos públicos. A visão moderna de administração pública deve adequar-se com o planejamento das ações e gestão dos recursos e bens públicos, tendo como foco e beneficiário a população, governando com ética, transparência e de acordo com os princípios que regem a administração pública.												
MacroObjetivo: GESTÃO PÚBLICA E GOVERNANÇA Público Alvo: População												
Indicadores Indicador IEGM - FISCAL Fonte IEGM- TCE PB 2019												
Referência Atual 0,59 Referência Esperada 1 Indicador IEGM - PLANEJAMENTO Fonte IEGM- TCE PB 2019												
Referência Atual 0,27 Referência Esperada 1												
Ação: 9001 Reserva de Contingência Unid Orçamentária Reserva de Contingência Finalidade: Financiar passivos contingentes, pagar despesas relativas a eventos extraordinários e cobrir frustração de arrecadação de receita												
Produto: Reserva de Contingência Unid Medida: Unidade Local das Metas No Município												
Fonte de Recursos 15001000 Recursos Livres (Ordinário)												
		230.000,00		237.324,00		244.674,00		251.977,00		963.975,00		
Total Geral	141	30.791.895,00	141	31.792.639,00	141	32.746.414,00	141	33.728.808,00	564	129.059.756,00		



Prefeitura Municipal de Natuba
Secretaria de Finanças

Departamento de Contabilidade - PPA-Plano Plurianual - 2022 à 2025 - R\$ 1,00

Anexo XII - Despesas por Programas, Ações e Fonte de Recursos por Órgão

Programas e Ações por Órgão	2022		2023		2024		2025		Total	
	Meta Física	Valor	Meta Física	Valor	Meta Física	Valor	Meta Física	Valor	Meta Física	Valor


ANTONIO FARIAS BRITO
CONTABILIDADE E AUDITORIA S/A
Contador CRC 2413/PB


JOSE LINS DA SILVA FILHO
PREFEITO



Prefeitura Municipal de Natuba
Secretaria de Finanças

Departamento de Contabilidade - PPA-Plano Plurianual - 2022 à 2025 - R\$ 1,00
Anexo XII A - Despesas por Programas, Ações e Fonte de Recursos

		2022		2023		2024		2025		Total	
		Meta Física	Valor	Meta Física	Valor	Meta Física	Valor	Meta Física	Valor	Meta Física	Valor
Programas e Ações por Órgão											
Programa: 0001	ENCARGOS GERAIS DO MUNICÍPIO	6	1.667.800,00	6	1.722.005,00	6	1.773.664,00	6	1.826.873,00	24	6.990.342,00
Objetivo: Englobar as despesas das quais não resulta um produto e não geram contraprestação direta sob a forma de bens ou serviços, representando, portanto, uma agregação neutra.											
MacroObjetivo: GESTÃO PÚBLICA E GOVERNANÇA											
Público Alvo: Município											
Órgão Responsável: Executivo											
Órgãos Executivos											
Indicadores											
Indicador Percentual de Endividamento do Município.											
Fonte -											
Referência Atual -											
Referência Esperada -											
Ação: 0001	Pagamentos de Precatórios e ou Sentenças Judiciais.	1	224.500,00	1	231.797,00	1	238.750,00	1	245.913,00	4	940.960,00
Unid.Orçamentária:Secretaria de Finanças											
Finalidade:Cumprir com o pagamento de precatórios e ou sentenças judiciais.											
Produto:Oprigações pagas											
Unid.Medida:R\$											
Local,das Metas:No Município											
Fonte de Recursos											
15001000Recursos Livres (Ordinário)											
Ação: 0002	Amortização de Dividas Contratadas	1	19.000,00	1	19.618,00	1	20.206,00	1	20.812,00	4	79.636,00
Unid.Orçamentária:Secretaria de Finanças											
Finalidade:Efetuar os pagamentos dos debitos que constituem à amortização da dívida pública do município, - garantindo os recursos orçamentários necessários.											
Produto:Dividas amortizadas											
Unid.Medida:R\$											
Local,das Metas:No Município											
Fonte de Recursos											
15001000Recursos Livres (Ordinário)											
Ação: 0003	Amortização e Encargos com a Dívida do INSS	1	901.000,00	1	930.283,00	1	958.191,00	1	986.936,00	4	3.776.410,00
Unid.Orçamentária:Secretaria de Finanças											
Finalidade:Efetuar os pagamentos dos debitos que constituem à amortização da dívida pública do município, junto ao INSS, - garantindo os recursos orçamentários necessários											
Produto: Dívida amortizada											
Unid.Medida: R\$											
Local,das Metas:No Município											
Fonte de Recursos											
15001000Recursos Livres (Ordinário)											
Ação: 0004	Contribuições para o PASEP	1	201.300,00	1	207.842,00	1	214.078,00	1	220.500,00	4	843.720,00
Unid.Orçamentária:Secretaria de Finanças											
Local,das Metas:No Município											
Fonte de Recursos											
15001000Recursos Livres (Ordinário)											



Prefeitura Municipal de Natuba
Secretaria de Finanças

Departamento de Contabilidade - PPA-Plano Plurianual - 2022 à 2025 - R\$ 1,00
Anexo XII A - Despesas por Programas, Ações e Fonte de Recursos

Programas e Ações por Órgão	2022		2023		2024		2025		Total	
	Meta Física	Valor	Meta Física	Valor	Meta Física	Valor	Meta Física	Valor	Meta Física	Valor
Programa: 1002 AMPLIAÇÃO E MELHORIA DA EDUCAÇÃO	52	12.257.220,00	52	12.655.618,00	52	13.035.239,00	52	13.426.303,00	208	51.374.380,00
<p>Objetivo: Garantir o acesso e permanência de um número cada vez maior de crianças na escola para o atendimento de suas necessidades básicas, sociais, cognitivas, afetivas e físicas. Assegurar a igualdade nas condições de acesso, permanência e êxito escolar dos alunos nos níveis da educação infantil e fundamental. Implantar ações que permitam ampliar, modernizar e atualizar a Educação, utilizando novas ferramentas no planejamento e na gestão das atividades, além dos investimentos na construção de Unidades Escolares, na adequação dos mobiliários e equipamentos destas na Rede Municipal de Ensino, como também, a infraestrutura de comunicação e logística que permitam a agilidade na prestação dos serviços na Educação.</p> <p>MacroObjetivo: DESENVOLVIMENTO HUMANO E CIDADANIA Público Alvo: ALUNOS - PROFESSORES - POPULAÇÃO DO MUNICÍPIO Órgão Responsável: Executivo Órgão Executivo</p>										
Indicadores										
Indicador IDEB - ANOS FINAIS										
Fonte IDEB, IDGPB - TCE -2019										
Referência Atual 3,80										
Referência Esperada 4,7										
Indicador IDEB - ANOS INICIAIS										
Fonte IDEB, IDGPB - TCE -2019										
Referência Atual 5,20										
Referência Esperada 6										
Indicador TAXA DE ADEQUAÇÃO DA FORMAÇÃO DOCENTE -										
Fonte IDGPB - TCE - 2019										
Referência Atual 57,60										
Referência Esperada 90										
Indicador TAXA DE ADEQUAÇÃO DA FORMAÇÃO DOCENTE -										
Fonte IDGPB - TCE -2019										
Referência Atual 32,20										
Referência Esperada 80										
Ação: 1002 Construção, Ampliação e/ou Reforma de Unidades Escolares	1	393.120,00	1	405.896,00	1	418.074,00	1	430.615,00	4	1.647.705,00
Unid Orçamentária: Secretaria da Educação										
Finalidade: Construir, ampliar e/ou reformar as unidades escolares proporcionando espaço físico adequado nas comunidades do município.										
Escolas construídas - Reformadas										
Unid Medida: Unidade										
No Município										
Fonte de Recursos										
15001001 Recursos não Vinculados de Impostos - MDE	113	120,00		116.796,00		120.300,00		123.909,00		474.125,00
15411030 Transferências do FUND - Complementação da União - VAAF		20.000,00		20.650,00		21.270,00		21.908,00		83.828,00

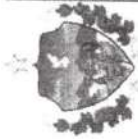


Prefeitura Municipal de Natuba
Secretaria de Finanças

Departamento de Contabilidade - PPA-Plano Plurianual - 2022 à 2025 - R\$ 1,00

Anexo XII A - Despesas por Programas, Ações e Fonte de Recursos

Programas e Ações por Órgão	2022		2023		2024		2025		Total	
	Meta Física	Valor	Meta Física	Valor	Meta Física	Valor	Meta Física	Valor	Meta Física	Valor
- 30%										
15421030 Transferências do FUNDEB - Complementação da União - VAAT - 30%		30.000,00		30.975,00		31.904,00		32.861,00		125.740,00
15690000 Outras Transferências de Recursos do FND E Controle dos demais recursos originários de transferências do Fundo Nacional do Desenvolvimento da Educação - FNDE.		180.000,00		185.850,00		191.426,00		197.168,00		754.444,00
17010000 Outras Transferências de Convênios ou Instrumentos Congêneres dos Estados		50.000,00		51.625,00		53.174,00		54.769,00		209.568,00
Ação: 1003 Aquisição de Veículos										
Unid.Orçamentária:Secretaria da Educação										
Finalidade: Adquirir veículos para o desenvolvimento das atividades da educação; transporte escolar.										
Unid.Medida Unidade										
No Município										
Fonte de Recursos										
15001001 Recursos não Vinculados de Impostos - MDE		101.000,00		104.283,00		107.411,00		110.633,00		423.327,00
15401030 Transferências do FUNDEB - Impostos e Transferências de Impostos - 30%		42.000,00		43.365,00		44.666,00		46.006,00		176.037,00
15411030 Transferências do FUNDEB - Complementação da União - VAAF - 30%		20.000,00		20.650,00		21.270,00		21.908,00		83.828,00
15421030 Transferências do FUNDEB - Complementação da União - VAAT - 30%		20.000,00		20.650,00		21.270,00		21.908,00		83.828,00
15690000 Outras Transferências de Recursos do FND E Controle dos demais recursos originários de transferências do Fundo Nacional do Desenvolvimento da Educação - FNDE.		139.000,00		143.518,00		147.823,00		152.258,00		582.599,00
Ação: 1004 Construção, Implantação e ou Reforma de Unidades da Educação Infantil										
Unid.Orçamentária:Secretaria da Educação										
Finalidade: Melhorar a infra estrutura da rede física escolar para os alunos da educação infantil										
Produto Unidades Escolares										
Unid.Medida Un										
Local: das Metas/No Município										
Fonte de Recursos										
15001001 Recursos não Vinculados de Impostos - MDE		116.000,00		119.770,00		123.363,00		127.064,00		486.197,00
15411030 Transferências do FUNDEB - Complementação da União - VAAF - 30%		20.000,00		20.650,00		21.270,00		21.908,00		83.828,00
15421030 Transferências do FUNDEB - Complementação da União - VAAT - 30%		30.000,00		30.975,00		31.904,00		32.861,00		125.740,00
15690000 Outras Transferências de Recursos do FND E Controle dos demais recursos originários de transferências do Fundo Nacional do Desenvolvimento da Educação - FNDE.		200.000,00		206.500,00		212.695,00		219.076,00		838.271,00
Ação: 1005 Aquisição e ou desapropriação de Imóveis										
Unid.Orçamentária:Secretaria da Educação										
Finalidade: Aquisição e ou desapropriação de Imóveis										
Unid.Medida Unidade										
No Município										
Fonte de Recursos										
15001001 Recursos não Vinculados de Impostos - MDE		37.000,00		38.203,00		39.349,00		40.529,00		155.081,00



Prefeitura Municipal de Natuba
Secretaria de Finanças

Departamento de Contabilidade - PPA-Plano Plurianual - 2022 à 2025 - R\$ 1,00
Anexo XII A - Despesas por Programas, Ações e Fonte de Recursos

Unid. Orçamentária	Descrição	2022		2023		2024		2025		Total	
		Meta Física	Valor	Meta Física	Valor	Meta Física	Valor	Meta Física	Valor	Meta Física	Valor
Programas e Ações por Órgão											
Unid. Orçamentária	Possibilitar a aquisição e ou desapropriação de imóveis.										
Unid. Medida	Aquisições - Desapropriações										
No Município											
Fonte de Recursos											
15001001	Recursos não Vinculados de Impostos - MDE		20.000,00		20.650,00		21.270,00		21.908,00		83.828,00
15401030	Transferências do FUNDEB - Impostos e Transferências de Impostos - 30%		16.000,00		16.520,00		17.016,00		17.526,00		67.062,00
15690000	Outras Transferências de Recursos do FNDE Controle dos demais recursos originários de transferências do Fundo Nacional do Desenvolvimento da Educação - FNDE.		1.000,00		1.033,00		1.063,00		1.095,00		4.191,00
Ação: 2008	Manutenção das Atividades da Educação Infantil e Creche	1	590.000,00	1	609.190,00	1	627.441,00	1	646.269,00	4	2.472.900,00
Unid. Orçamentária:	Secretaria da Educação										
Finalidade:	Desenvolver as ações na Educação Infantil com foco na melhoria da qualidade da educação.										
Produto: Atividades Realizadas											
Unid. Medida	R\$										
Local:	das Metas: No Município										
Fonte de Recursos											
15001000	Recursos Livres (Ordinário)		1.000,00		1.033,00		1.063,00		1.095,00		4.191,00
15001001	Recursos não Vinculados de Impostos - MDE		114.500,00		118.223,00		121.769,00		125.422,00		479.914,00
15401030	Transferências do FUNDEB - Impostos e Transferências de Impostos - 30%		10.000,00		10.328,00		10.632,00		10.952,00		41.912,00
15401070	Transferências do FUNDEB - Impostos e Transferências de Impostos - 70%		12.500,00		12.907,00		13.293,00		13.692,00		52.392,00
15411030	Transferências do FUNDEB - Complementação da União - VAAF - 30%		33.000,00		34.076,00		35.092,00		36.148,00		138.316,00
15411070	Transferências do FUNDEB - Complementação da União - VAAF - 70%		130.000,00		134.225,00		138.252,00		142.399,00		544.876,00
15421030	Transferências do FUNDEB - Complementação da União - VAAT - 30%		39.000,00		40.270,00		41.474,00		42.719,00		163.463,00
15421070	Transferências do FUNDEB - Complementação da União - VAAT - 70%		244.000,00		251.930,00		259.488,00		267.272,00		1.022.690,00
15690000	Outras Transferências de Recursos do FNDE Controle dos demais recursos originários de transferências do Fundo Nacional do Desenvolvimento da Educação - FNDE.		6.000,00		6.198,00		6.378,00		6.570,00		25.146,00
Ação: 2009	Manutenção das Atividades do Ensino Fundamental - FUNDEB	1	8.159.900,00	1	8.425.099,00	1	8.677.854,00	1	8.938.190,00	4	34.201.043,00
Unid. Orçamentária:	Secretaria da Educação										
Finalidade:	Desenvolver as diversas atividades do Ensino Fundamental custeadas com FUNDEB, atendendo as demandas necessárias ao bom desempenho da educação										
Produto: Atividades Desenvolvidas											
Unid. Medida	R\$										
Local:	das Metas: No Município										



Prefeitura Municipal de Natuba
Secretaria de Finanças

Departamento de Contabilidade - PPA-Plano Plurianual - 2022 à 2025 - R\$ 1,00

Anexo XII A - Despesas por Programas, Ações e Fonte de Recursos

Programas e Ações por Órgão	2022		2023		2024		2025		Total	
	Meta Física	Valor	Meta Física	Valor	Meta Física	Valor	Meta Física	Valor	Meta Física	Valor
15401030 Transferências do FUNDEB - Impostos e Transferências de Impostos - 30%		2.128.000,00		2.197.161,00		2.263.077,00		2.330.969,00		8.919.207,00
15401070 Transferências do FUNDEB - Impostos e Transferências de Impostos - 70%		5.244.900,00		5.415.359,00		5.577.820,00		5.745.155,00		21.983.234,00
15411030 Transferências do FUNDEB - Complementação da União - VAAF - 30%		163.000,00		168.298,00		173.348,00		178.548,00		683.194,00
15411070 Transferências do FUNDEB - Complementação da União - VAAF - 70%		450.000,00		464.625,00		478.564,00		492.921,00		1.886.110,00
15421030 Transferências do FUNDEB - Complementação da União - VAAT - 30%		38.000,00		39.236,00		40.412,00		41.625,00		159.273,00
15421070 Transferências do FUNDEB - Complementação da União - VAAT - 70%		136.000,00		140.420,00		144.633,00		148.972,00		570.025,00
Ação: 2010 Manutenção do Programa Nacional de Alimentação Escolar - FUNDAMENTAL	1	235.500,00	1	243.154,00	1	250.449,00	1	257.962,00	4	987.065,00
Unid.Orçamentária: Secretaria da Educação										
Finalidade: Garantir a oferta da alimentação escolar em conformidade com as necessidades nutricionais dos alunos durante o período letivo										
Unid.Medida: R\$										
Local: No Município										
Fonte de Recursos										
15001000 Recursos Livres (Ordinário)		500,00		516,00		532,00		548,00		2.096,00
15520000 Transferências de Recursos do FNDE referentes ao Programa Nacional de Alimentação Escolar (PNAE)		235.000,00		242.638,00		249.917,00		257.414,00		984.969,00
Ação: 2011 Manutenção das Atividades do Transporte Escolar	1	176.000,00	1	181.720,00	1	187.172,00	1	192.787,00	4	737.679,00
Unid.Orçamentária: Secretaria da Educação										
Finalidade: Disponibilizar aos alunos transporte escolar, inibindo a evasão escolar garantindo e facilitando o acesso ao estudo.										
Produto: Transporte mantido										
Unid.Medida: R\$										
Local: No Município										
Fonte de Recursos										
15001001 Recursos não Vinculados de Impostos - MDE		35.000,00		36.137,00		37.221,00		38.337,00		146.695,00
15530000 Transferências de Recursos do FNDE Referentes ao Programa Nacional de Apoio ao Transporte Escolar (PNATE)		100.000,00		103.250,00		106.348,00		109.539,00		419.137,00
17010000 Outras Transferências de Convênios ou Instrumentos Congêneres dos Estados		41.000,00		42.333,00		43.603,00		44.911,00		171.847,00
Ação: 2012 Manutenção das Atividades do Ensino Fundamental - MDE	1	1.234.000,00	1	1.274.108,00	1	1.312.329,00	1	1.351.699,00	4	5.172.136,00
Unid.Orçamentária: Secretaria da Educação										
Finalidade: Desenvolver as diversas atividades do Ensino fundamental custeadas com recursos próprios, atendendo as demandas necessárias ao bom desempenho da educação.										
Produto: Atividades Desenvolvidas										
Unid.Medida: R\$										



Prefeitura Municipal de Natuba
Secretaria de Finanças

Departamento de Contabilidade - PPA-Plano Plurianual - 2022 à 2025 - R\$ 1,00
Anexo XII A - Despesas por Programas, Ações e Fonte de Recursos

Programas e Ações por Órgão	2022		2023		2024		2025		Total		
	Meta Física	Valor	Meta Física	Valor	Meta Física	Valor	Meta Física	Valor	Meta Física	Valor	
No Município											
Fonte de Recursos											
15001000 Recursos Livres (Ordinário)											
15001001 Recursos não Vinculados de Impostos - MDE											
		86.000,00		88.796,00		91.460,00		94.204,00		360.460,00	
		1.148.000,00		1.185.312,00		1.220.869,00		1.257.495,00		4.811.676,00	
Ação: 2013	Manutenção do Programa Nacional de Alimentação Escolar - INFANTIL.										
Unid Organizadora: Secretaria da Educação	Finalidade: Garantir a oferta da alimentação escolar em conformidade com as necessidades nutricionais dos alunos durante o período letivo	1	112.200,00	1	115.847,00	1	119.322,00	1	122.901,00	4	470.270,00
	Merenda										
	Unid Medida: Unidade										
	Local das Metas: No Município										
	Fonte de Recursos										
15001000 Recursos Livres (Ordinário)											
15520000 Transferências de Recursos do FNDE referentes ao Programa Nacional de Alimentação Escolar (PNAE)											
		1.500,00		1.549,00		1.595,00		1.643,00		6.287,00	
		110.700,00		114.298,00		117.727,00		121.258,00		463.983,00	
Ação: 2014	Manutenção das atividades de Educação com Salário Educação - QSE.										
Unid Organizadora: Secretaria da Educação	Finalidade: Desenvolver as diversas atividades de Educação custeadas com Salário Educação, atendendo as demandas necessárias ao bom desempenho da educação.	1	194.200,00	1	200.514,00	1	206.526,00	1	212.722,00	4	813.962,00
	Produto: Atividades Desenvolvidas										
	Unid Medida: R\$										
	Local das Metas: No Município										
	Fonte de Recursos										
15500000 Transferência do Salário- Educação											
Ação: 2015	Manutenção das Atividades da Educação de Jovens e Adultos										
Unid Organizadora: Secretaria da Educação	Finalidade: Desenvolver as diversas atividades de Educação de Jovens e Adultos custeadas com as diversas fontes, atendendo as demandas necessárias ao bom desempenho da educação.	1	406.500,00	1	419.723,00	1	432.297,00	1	445.269,00	4	1.703.789,00
	Produto: Manutenção realizada										
	Unid Medida: Unidade										
	Local das Metas: No Município										
	Fonte de Recursos										
15001000 Recursos Livres (Ordinário)											
15001001 Recursos não Vinculados de Impostos - MDE											
		2.000,00		2.066,00		2.126,00		2.190,00		8.382,00	
		129.500,00		133.711,00		137.720,00		141.851,00		542.782,00	
		46.000,00		47.499,00		48.916,00		50.384,00		192.799,00	
Ação: 2013	Transferências do FUNDJ - Impostos e Transferências de Impostos - 70%										
		102.000,00		105.315,00		108.175,00		111.729,00		427.519,00	
Ação: 2013	Transferências do FUNDJ - Complementação da União - VAAP - 30%										
		14.000,00		14.456,00		14.888,00		15.336,00		58.680,00	
Ação: 2013	Transferências do FUNDJ - Complementação da União - VAAP - 70%										
		50.000,00		51.625,00		53.175,00		54.770,00		209.570,00	



Prefeitura Municipal de Natuba

Secretaria de Finanças

Departamento de Contabilidade - PPA-Plano Plurianual - 2022 à 2025 - R\$ 1,00

Anexo XII A - Despesas por Programas, Ações e Fonte de Recursos

Programas e Ações por Orgão	2022		2023		2024		2025		Total	
	Meta Física	Valor	Meta Física	Valor	Meta Física	Valor	Meta Física	Valor	Meta Física	Valor
	15421030 Transferências do FUNDEB - Complementação da União - VAAT - 30%		23.000,00		23.751,00		24.457,00		25.193,00	
15421070 Transferências do FUNDEB - Complementação da União - VAAT - 70%		40.000,00		41.300,00		42.540,00		43.816,00		167.656,00
Ação: 2016										
Manutenção das Atividades de Outros Programas do FUNDEB	1	30.800,00	1	31.803,00	1	32.754,00	1	33.738,00	4	129.095,00
Unid Organizadora: Secretaria da Educação										
Finalidade: Desenvolver as diversas atividades de Educação custeadas com recursos provenientes do FUNDEB, não especificadas em outras ações, atendendo as demandas necessárias ao bom desempenho da educação										
Atividades Desenvolvidas										
Unid Medida: R\$										
No Município										
Fonte de Recursos										
15510000 Transferências de Recursos do FUNDE referentes ao Programa Dinheiro Direto na Escola (PDDE)		5.000,00		5.163,00		5.317,00		5.477,00		20.957,00
15690000 Outras Transferências de Recursos do FUNDE Controle dos demais recursos originários de transferências do Fundo Nacional do Desenvolvimento da Educação - FUNDE.		25.800,00		26.640,00		27.437,00		28.261,00		108.138,00



Prefeitura Municipal de Natuba

Secretaria de Finanças

Departamento de Contabilidade - PPA-Plano Plurianual - 2022 à 2025 - R\$ 1,00

Anexo XII A - Despesas por Programas, Ações e Fonte de Recursos

Programas e Ações por Orgão

Programa:	1003	SAÚDE HUMANIZADA	2022		2023		2024		2025		Total	
			Meta Física	Valor	Meta Física	Valor	Meta Física	Valor	Meta Física	Valor	Meta Física	Valor
Objetivo:	22	Ampliar e qualificar o acesso aos serviços de saúde, em tempo oportuno, com ênfase na humanização, equidade e na garantia do atendimento das necessidades de saúde, aprimorando a Política Municipal da Atenção Básica, do atendimento das necessidades de saúde, aprimorando os serviços das Redes de Atenção às Urgências e Emergências, Rede Cegonha, Pessoa com Deficiência, Psicossocial e Doenças Crônicas; Ampliar o Sistema de Gestão da Assistência Laboratorial; Ampliar o Sistema de Gestão da Assistência Farmacêutica; Fortalecer a Vigilância em Saúde, implementando as ações das Vigilâncias Epidemiológicas, Ambiental, Sanitária e Saúde do Trabalhador	6.064.035,00	22	6.261.148,00	22	6.448.933,00	22	6.642.410,00	88	25.416.526,00	

MacroObjetivo: DESENVOLVIMENTO HUMANO E CIDADANIA
 Público Alvo: População
 Órgão Responsável: Executivo
 Órgãos Executivos

Indicadores
 Indicador Índice de efetividade da Gestão Fiscal - SAUDE - IEGM -

Fonte IEGM - TCE - PB - 2019

Referência Atual 0,46

Referência Esperada 1
 Indicador Mortalidade por nascidos vivos

Fonte IBGE CIDADES 2019

Referência Atual 8,2

Referência Esperada -
 Indicador Proporção de internações sensíveis a atenção básica p/

Fonte ICDIG PB - TCE PB 2019

Referência Atual 29,63

Referência Esperada 70

Ação: 1006 Ações de melhoria e estruturação da Rede de Serviços Públicos de Saúde -

Atenção Básica

Unid Organizatória: Fundo Municipal de Saúde
 Finalidade: Construção, ampliação, reforma e recuperação de unidades de saúde; Aquisição de equipamentos; Aquisição de terreno para construção de serviço de saúde ; Aquisição de veículo de transporte para usuários da saúde e para as coordenadores da saúde; Estrutura ampliada e equipada

Unid: Medicina RS
 No Município

Fonte de Recursos
 15001002 Recursos não Vinculados de Impostos - Saúde
 16010000 Transferências Fundo a Fundo de Recursos do S/S provenientes do Governo Federal - Bloco de Estruturação da Rede de Serviços Públicos de Saúde

1	279.500,00	1	288.584,00	1	297.241,00	1	306.157,00	4	1.171.482,00
	99.500,00		102.734,00		105.815,00		108.989,00		417.038,00
	180.000,00		185.850,00		191.426,00		197.168,00		754.444,00



Prefeitura Municipal de Natuba

Secretaria de Finanças

Departamento de Contabilidade - PPA-Plano Plurianual - 2022 à 2025 - R\$ 1,00
Anexo XII A - Despesas por Programas, Ações e Fonte de Recursos

Programas e Ações por Órgão	2022		2023		2024		2025		Total	
	Meta Física	Valor	Meta Física	Valor	Meta Física	Valor	Meta Física	Valor	Meta Física	Valor
Ação: 1007 Ações de melhorias e estruturação da Rede de Serviços Públicos de Saúde da Atenção Especializada	1	143.200,00	1	147.854,00	1	152.289,00	1	156.858,00	4	600.201,00
Unid/Organematária:Fundo Municipal de Saúde										
Finalidade: Construir, reformar, ampliar, implantar, adquirir veículos e equipamentos para estruturar a Rede de Serviços Públicos de Saúde da Atenção Especializada. Estrutura ampliada e equipada										
Unid/Medida: R\$										
No Município										
Fonte de Recursos										
15001002 Recursos não Vinculados de Impostos - Saúde		60.000,00		61.950,00		63.808,00		65.722,00		251.480,00
16010000 Transferências Fundo a Fundo de Recursos do SUS provenientes do Governo Federal - Bloco de Estruturação da Rede de Serviços Públicos de Saúde		83.200,00		85.904,00		88.481,00		91.136,00		348.721,00
Ação: 2017 Manutenção das Atividades do Fundo Municipal de Saúde - FMS	1	889.000,00	1	917.897,00	1	945.426,00	1	973.791,00	4	3.726.114,00
Unid/Organematária:Fundo Municipal de Saúde										
Finalidade: Manter as atividades administrativas da Secretaria de Saúde - FMS; Contribuir para a melhoria da gestão das atividades desempenhadas pela força de trabalho da Secretaria Municipal de Saúde; Implantar Gestão de Custos em 100% dos serviços de saúde; Elaborar 100% dos instrumentos de planejamento e gestão em consonância com as diretrizes do SUS. Qualificar os dos trabalhadores de saúde para o SUS.										
Produto: Atividades Desenvolvidas										
Unid/Medida: R\$										
Local das Metas: No Município										
Fonte de Recursos										
15001000 Recursos Livres (Ordinário)		4.000,00		4.131,00		4.253,00		4.381,00		16.765,00
15001002 Recursos não Vinculados de Impostos - Saúde		885.000,00		913.766,00		941.173,00		969.410,00		3.709.349,00
Ação: 2018 Manutenção das Ações e Serviços Públicos de Saúde - Atenção Básica	1	2.288.060,00	1	2.362.425,00	1	2.433.295,00	1	2.506.293,00	4	9.590.073,00
Unid/Organematária:Fundo Municipal de Saúde										
Finalidade: Manter/ampliar os serviços e ações das UBSFs; Executar 100% das ações do Programa de Saúde nas Escolas; Implementar a Política da Saúde do Homem, a Política de Saúde da Mulher e a Política da Saúde Idoso em nas UBS; Fortalecer o desenvolvimento das ações do PAB-FIXO; Implantar a Política de Educação Permanente em Saúde; Executar as ações do Pevine Brasil nas 05 Unidades; Manter as ações do eNASF; Manter 01 Núcleo de Apoio à Saúde da Família; Implantar a política de Humanização e Acolhimento em 100% das ESFs; Garantir procedimentos da Estratégia de Saúde Bucal nas ESFs; Garantir 100% de cobertura nas microareias pela Estratégia de Agentes Comunitários de Saúde; Manutenção de 100% das estruturas físicas dos Serviços de Saúde; Implantar a Política Municipal de Segurança Alimentar e Nutricional em 100% das ESFs; Implantar/manter o sistema eletrônico de informações em 100% dos serviços de saúde; Adquirir os equipamentos para implantação do Pronto Eletrônico em 100% dos serviços										
Produto: Atividades Desenvolvidas da Atenção Básica										



Prefeitura Municipal de Natuba

Secretaria de Finanças

Departamento de Contabilidade - PPA-Plano Plurianual - 2022 à 2025 - R\$ 1,00
Anexo XII A - Despesas por Programas, Ações e Fonte de Recursos

Programas e Ações por Órgão

Unid Medida: R\$ No Município Fonte de Recursos	2022		2023		2024		2025		Total	
	Meta Física	Valor	Meta Física	Valor	Meta Física	Valor	Meta Física	Valor	Meta Física	Valor

15001000 Recursos Livres (Ordinário)		3.000,00		3.098,00		3.190,00		3.286,00		12.574,00
15001002 Recursos não Vinculados de Impostos - Saúde		268.060,00		276.773,00		285.076,00		293.627,00		1.123.536,00
16000000 Transferências Fundo a Fundo de Recursos do S/S provenientes do Governo Federal - Bloco de Manutenção das Ações e Serviços Públicos de Saúde		2.017.000,00		2.082.554,00		2.145.029,00		2.209.380,00		8.453.963,00

Ação: 2019

Manutenção das Ações e Serviços Públicos de Saúde da Atenção Especializada

Unid Orçamentária: Fundo Municipal de Saúde

Finalidade: Manter as Ações e Serviços Públicos de Saúde da Atenção Especializada compreendendo a manutenção do SAMU, UPA e Outros; Garantir 100% das ações do Laboratório Regional de Protese Dentária - LRPD; Implantar 01 (um) Serviço de Atenção Domiciliar - SAD e garantir 100% de suas ações; Implantar e garantir as ações do Arneji para os pacientes de saúde mental; Garantir 100% das ações do Serviço de Atenção Móvel as Urgências - SAMU; Qualificar o Serviço de Atenção Móvel as Urgências - SAMU; Renovar a viatura do SAMU; Garantir o atendimento de especialidades na Policlínica Municipal; Implantar o serviço do Consultório Farmacêutico no Hospital Municipal; Implantar o Atividades Desenvolvidas da Atenção Especializada

Unid Medida: R\$

Local das Metas: No Município

Fonte de Recursos

15001000 Recursos Livres (Ordinário)		2.000,00		2.066,00		2.126,00		2.190,00		8.382,00
15001002 Recursos não Vinculados de Impostos - Saúde		1.716.000,00		1.771.772,00		1.824.922,00		1.879.671,00		7.192.365,00
16000000 Transferências Fundo a Fundo de Recursos do S/S provenientes do Governo Federal - Bloco de Manutenção das Ações e Serviços Públicos de Saúde		271.075,00		279.888,00		288.281,00		296.929,00		1.136.173,00

Ação: 2020

Manutenção das Ações e Serviços Públicos de Saúde da Assistência Farmacêutica

Unid Orçamentária: Fundo Municipal de Saúde

Finalidade: Manter as Ações e Serviços Públicos de Saúde da Assistência Farmacêutica; Ampliar o Sistema de Gestão da Assistência Farmacêutica; Garantir assistência farmacêutica em 100% dos Serviços de Saúde;

Produto: Assistência Farmacêutica

Unid Medida: R\$

Local das Metas: No Município

Fonte de Recursos

15001000 Recursos Livres (Ordinário)		1.000,00		1.033,00		1.063,00		1.095,00		4.191,00
15001002 Recursos não Vinculados de Impostos - Saúde		34.000,00		35.108,00		36.156,00		37.242,00		142.506,00
16000000 Transferências Fundo a Fundo de Recursos do S/S provenientes do Governo Federal - Bloco de Manutenção das Ações e Serviços Públicos de Saúde		65.000,00		65.049,00		66.999,00		69.009,00		264.057,00



Prefeitura Municipal de Natuba
Secretaria de Finanças

Departamento de Contabilidade - PP A-Plano Plurianual - 2022 à 2025 - R\$ 1,00
Anexo XII A - Despesas por Programas, Ações e Fonte de Recursos

Programas e Ações por Orgão	2022		2023		2024		2025		Total	
	Meta Física	Valor	Meta Física	Valor	Meta Física	Valor	Meta Física	Valor	Meta Física	Valor
Ação: 2021										
Manutenção das Ações e Serviços Públicos de Saúde da Vigilância em Saúde	1	225.700,00	1	233.041,00	1	240.022,00	1	247.225,00	4	945.988,00
Unid Orcamentaria: Fundo Municipal de Saúde										
Finalidade: Manter as Ações e Serviços Públicos de Saúde da Vigilância epidemiológica, sanitária, ambiental e Saúde do trabalhador. Fortalecer a Vigilância em Saúde, implementando as ações das Vigilâncias Epidemiológicas, Ambiental, Sanitária e Saúde do Trabalhador. ; Vigilância e Educação Sanitária de Produtos e Serviços; Implementar as ações de doenças de notificação compulsória: ações de vigilância epidemiológica e Sistemas de Informação. - ações do Serviço de Verificação de óbitos ações de Saúde do trabalhador e fortalecimento das ações de vigilância Ambiental.										
Unid Medida: R\$										
Atividades: Desenvolvidas Vigilância em Saúde										
No Município										
Fonte de Recursos										
15001000 Recursos Livres (Ordinário)		1.000,00		1.033,00		1.063,00		1.095,00		4.191,00
15001002 Recursos não Vinculados de Impostos - Saúde		54.700,00		56.480,00		58.170,00		59.916,00		229.266,00
16000000 Transferências Fundo a Fundo de Recursos do SIS provenientes do Governo Federal - Bloco de Manutenção das Ações e Serviços Públicos de Saúde		170.000,00		175.528,00		180.789,00		186.214,00		712.531,00
Ação: 2022										
Manutenção de Outras Atividades da Saúde	1	151.500,00	1	156.431,00	1	161.113,00	1	165.950,00	4	634.994,00
Unid Orcamentaria: Fundo Municipal de Saúde										
Finalidade: Manter outras atividades da saúde: Ações de enfrentamento ao Coronavírus										
Produtor: Ações Desenvolvidas										
Unid Medida: R\$										
Local das Metas: No Município										
Fonte de Recursos										
15001000 Recursos Livres (Ordinário)		9.000,00		9.294,00		9.570,00		9.858,00		37.722,00
15001002 Recursos não Vinculados de Impostos - Saúde		19.000,00		19.619,00		20.205,00		20.812,00		79.636,00
16000000 Transferências Fundo a Fundo de Recursos do SIS provenientes do Governo Federal - Bloco de Manutenção das Ações e Serviços Públicos de Saúde		66.500,00		68.665,00		70.719,00		72.842,00		278.726,00
16210000 Transferências Fundo a Fundo de Recursos do SIS provenientes do Governo Estadual		57.000,00		58.853,00		60.619,00		62.438,00		238.910,00



Prefeitura Municipal de Natuba

Secretaria de Finanças

Departamento de Contabilidade - PPA-Plano Plurianual - 2022 à 2025 - R\$ 1,00

Anexo XII A - Despesas por Programas, Ações e Fonte de Recursos

Programa: 1004	PROTEÇÃO E INCLUSÃO SOCIAL	Programas e Ações por Órgão											
		2022		2023		2024		2025		Total			
		Meta Física	Valor	Meta Física	Valor	Meta Física	Valor	Meta Física	Valor	Meta Física	Valor		
Objetivo: Promover de forma planejada, integrada e participativa a prestação de serviços socioassistenciais que venham assegurar os direitos e garantia da qualidade da política de assistência social do município; Fortalecer a rede socioassistencial na elaboração de políticas públicas articuladas intersetorialmente; Planejar programas, projetos e serviços direcionados a garantia de direitos a família, criança e adolescente; idosos, gestantes, mulheres e pessoas com necessidades especiais	25	1.626.240,00	25	1.679.141,00	25	1.729.433,00	25	1.781.331,00	100	6.816.145,00			
MacroObjetivo: DESENVOLVIMENTO HUMANO E CIDADANIA													
Público Alvo: População do Município													
Órgão Responsável: Executivo													
Indicadores													
Indicador FAMILIAS COM RENDA DE ATÉ 1/2 SALÁRIO													
Fonte CADÚNICO MAIO-2021													
Referência Atual 1749													
Referência Esperada -													
Indicador ID CRAS (NOTA DE 1 A 5)													
Fonte SNAS - SEC. NACIONAL DE ASSISTENCIA SOCIAL													
Referência Atual 3,67													
Referência Esperada 5													
Indicador IDH - M													
Fonte IBGE: CIDADES.: IDGPB - TCE PE													
Referência Atual 0,54													
Referência Esperada 0,75													

Ação: 1008 Aprimoramento da infraestrutura para os serviços da assistência social
 Ind. Orçamentária: Fundo Municipal de Assistência Social

Finalidade: Estruturar a rede de serviços de proteção social básica e especial, por meio da construção de equipamentos públicos; ampliação, reforma e melhorias da infra-estrutura de unidades públicas, podendo ainda adquirir equipamentos, modernização tecnológica, dentre outros, tendo em vista a necessidade de aprimorar o atendimento nas unidades de proteção social básica e especial. Infraestrutura Ampliada

Unid. Medida: Unidade
 No Município

Fonte de Recursos

15001000 Recursos Livres (Ordinário)	16600000 Transferência de Recursos do Fundo Nacional de Assistência Social - FNAS	17000009 Outras Transferências de Convênios ou Instrumentos Congêneres da Mão
100.000,00	74.300,00	90.000,00
103.250,00	76.713,00	92.925,00
106.348,00	79.017,00	95.713,00
109.538,00	81.387,00	98.584,00
419.136,00	311.419,00	377.222,00

Ação: 2023 Manutenção das Atividades do Fundo Municipal de Assistência Social

1	482.140,00	1	497.814,00	1	512.741,00	1	528.126,00	4	2.020.821,00
---	------------	---	------------	---	------------	---	------------	---	--------------



Prefeitura Municipal de Natuba
Secretaria de Finanças

Departamento de Contabilidade - PP-A-Plano Plurianual - 2022 à 2025 - R\$ 1,00
Anexo XIII A - Despesas por Programas, Ações e Fonte de Recursos

Programas e Ações por Orgão	2022		2023		2024		2025		Total	
	Meta Física	Valor	Meta Física	Valor	Meta Física	Valor	Meta Física	Valor	Meta Física	Valor
	<p>Unid.Organizatória:Fundo Municipal de Assistência Social Finalidade: Manter as atividades do Fundo Municipal de Assistência Social visando desenvolver ações estratégicas organizativas que serão implementadas a partir do incentivo e promoção da qualidade de vida dos beneficiários, promover capacitação dos profissionais, bem como dar apoio a outras redes de solidariedade que vise a inclusão social no município. Atividades Desenvolvidas</p> <p>Unid.Medida: R\$ No Município</p> <p>Fonte de Recursos 15001000 Recursos Livres (Ordinário)</p>									
Ação: 2024		482.140,00		497.814,00		512.741,00		528.126,00		2.020.821,00
Unid.Organizatória:Fundo Municipal de Assistência Social	1	103.500,00	1	106.863,00	1	110.071,00	1	113.373,00	4	433.807,00
Finalidade: Proporcionar as condições adequadas para o pleno funcionamento do Conselho Tutelar										
Produto: Conselho mantido										
Unid.Medida: Unidade										
Local das Metas: No Município										
Fonte de Recursos 15001000 Recursos Livres (Ordinário)		103.500,00		106.863,00		110.071,00		113.373,00	4	433.807,00
Ação: 2025		3.500,00		3.612,00		3.724,00		3.836,00		14.672,00
Unid.Organizatória:Fundo Municipal de Assistência Social	1	3.500,00	1	3.612,00	1	3.724,00	1	3.836,00	4	14.672,00
Finalidade: Proporcionar as condições para o bom funcionamento das atividades dos varios conselhos (Idoso, Segurança Alimentar, Conselho da Pessoa com Deficiência, Conselho da Mulher /fortalecer o Controle Social e a participação da sociedade proporcionando ao CMAS condições de gestão com vistas ao exercício do controle social da Política Municipal de Assistência Social e no desempenho das funções de normalizar, disciplinar, acompanhar, avaliar e fiscalizar a qualidade dos serviços prestados pela rede socioassistencial, bem como a realização da Conferência Municipal de Assistência Social e Capacitação para Conselheiros de Assistência Social										
Produto: Conselho Mantido										
Unid.Medida: R\$										
Local das Metas: No município										
Fonte de Recursos 15001000 Recursos Livres (Ordinário)		3.500,00		3.612,00		3.724,00		3.836,00	4	14.672,00
Ação: 2026		250.000,00		258.125,00		265.869,00		273.845,00	4	1.047.839,00
Unid.Organizatória:Fundo Municipal de Assistência Social	1	250.000,00	1	258.125,00	1	265.869,00	1	273.845,00	4	1.047.839,00
Finalidade: Possibilitar a manutenção das ações dos beneficiários eventuais que consistem em assistir cidadãos e as famílias por meio dos benefícios eventuais da Política de Assistência Social, de caráter suplementar e provisório, em virtude de nascimento, morte, situações de vulnerabilidade temporária e de calamidade pública, assegurados pela Lei Nº 8.742, de 07 de dezembro de 1993, Lei										



Prefeitura Municipal de Natuba
Secretaria de Finanças

Departamento de Contabilidade - PPA-Plano Plurianual - 2022 à 2025 - R\$ 1,00
Anexo XII A - Despesas por Programas, Ações e Fonte de Recursos

Programas e Ações por Orgão	2022		2023		2024		2025		Total	
	Meta Física	Valor	Meta Física	Valor	Meta Física	Valor	Meta Física	Valor	Meta Física	Valor
	Orgânica de Assistência Social - LOAS, alterada pela Lei Nº 12.435, de 06 de julho de 2011, e integraram organicamente as garantias do Sistema Único de Assistência Social - SUAS; Benefícios Concedidos Unid.Medida: R\$ No Município Fonte de Recursos 15001000 Recursos Livres (Ordinário)									
Ação: 2027										
Manutenção do Fundo Municipal dos Direitos da Criança e do Adolescente - FMDCA										
Unid.Organizatória:Fundo Municipal de Assistência Social	1	2.500,00	1	2.580,00	1	2.660,00	1	2.740,00	4	10.480,00
Finalidade:Manter as atividades do fundo municipal dos direitos da criança e do adolescente - FMDCA Produto: Atividades Mantidas Unid.Medida: R\$ Local das Metas:População Fonte de Recursos										
15001000 Recursos Livres (Ordinário)		250.000,00		258.125,00		265.869,00		273.845,00		1.047.839,00
Ação: 2028										
Manutenção das Atividades da Proteção Social Básica										
Unid.Organizatória: Fundo Municipal de Assistência Social	1	153.000,00	1	157.980,00	1	162.706,00	1	167.591,00	4	641.277,00
Finalidade:Manter os serviços ofertados ou referenciados pelos Centros de Referência da Assistência Social - CRAS;Acompanhar as famílias com membros integrantes do PBF - inserindo-os nos grupos PAIF e/ou SCFV;Garantir as condições necessárias para as equipes de referência efetuarem seus trabalhos;Garantir a ampliação da oferta das ações e o teto de cobertura territorial do SCFV, entre outras atividades Produto: Atividades realizadas Unid.Medida: R\$ Local das Metas:No Município Fonte de Recursos										
15001000 Recursos Livres (Ordinário)		2.500,00		2.580,00		2.660,00		2.740,00		10.480,00
Ação: 2029										
Mantenção das atividades do BPC/LOAS - BPC NA ESCOLA										
Unid.Organizatória:Fundo Municipal de Assistência Social	1	121.000,00	1	124.936,00	1	128.678,00	1	132.540,00	4	507.154,00
Finalidade:Garantir as condições para desenvolvimento das atividades para acompanhar e monitorar o acesso e permanência na Escola das Pessoas com Deficiência Beneficiárias do Benefício de Prestação Continuada da Assistência Social - BPC/LOAS, com prioridade para aquelas na faixa etária de zero a dezoito anos designando equipes técnicas para aplicação de um questionário afim de identificar as barreiras de acesso e permanência na escola Produto: Atividades Desenvolvidas Unid.Medida: R\$										
15001000 Recursos Livres (Ordinário)		32.000,00		33.044,00		34.028,00		35.051,00		134.123,00
16600000 Transferência de Recursos do Fundo Nacional de Assistência Social - FNAS		121.000,00		124.936,00		128.678,00		132.540,00		507.154,00
Ação: 2029										
Mantenção das atividades do BPC/LOAS - BPC NA ESCOLA										
Unid.Organizatória:Fundo Municipal de Assistência Social	1	15.000,00	1	15.490,00	1	15.950,00	1	16.430,00	4	62.870,00
Finalidade:Garantir as condições para desenvolvimento das atividades para acompanhar e monitorar o acesso e permanência na Escola das Pessoas com Deficiência Beneficiárias do Benefício de Prestação Continuada da Assistência Social - BPC/LOAS, com prioridade para aquelas na faixa etária de zero a dezoito anos designando equipes técnicas para aplicação de um questionário afim de identificar as barreiras de acesso e permanência na escola Produto: Atividades Desenvolvidas Unid.Medida: R\$										



Prefeitura Municipal de Natuba
Secretaria de Finanças

Departamento de Contabilidade - PPA-Plano Plurianual - 2022 à 2025 - R\$ 1.00
Anexo XII A - Despesas por Programas, Ações e Fonte de Recursos

Programas e Ações por Órgão	2022		2023		2024		2025		Total	
	Meta Física	Valor	Meta Física	Valor	Meta Física	Valor	Meta Física	Valor	Meta Física	Valor
	prevenções, redução das despesas e diminuição das situações de violações de direitos; Entre outras atividades. Atividades desenvolvidas									
Unid.Medida: R\$ No Município										
Fonte de Recursos										
15001000 Recursos Livres (Ordinário)		14.000,00		14.459,00		14.885,00		15.333,00		58.677,00
16600000 Transferência de Recursos do Fundo Nacional de Assistência Social - FNAS		66.100,00		68.251,00		70.295,00		72.403,00		277.049,00
Ação: 2033										
Desenvolver as atividades com /FEAS - Cofinanciamento Estadual dos Serviços Socioassistenciais do SUAS	1	39.000,00	1	40.268,00	1	41.476,00	1	42.720,00	4	163.464,00
Unid.Organizatoria: Fundo Municipal de Assistência Social										
Finalidade: Garantir o desenvolvimento das atividades custeadas com o FEAS - Cofinanciamento Estadual dos Serviços Socioassistenciais do SUAS										
Produto: Atividades Desenvolvidas										
Unid.Medida: R\$										
Local: das Metas: No município										
Fonte de Recursos										
16610000 Transferência de Recursos dos Fundos Estaduais de Assistência Social		39.000,00		40.268,00		41.476,00		42.720,00		163.464,00
Ação: 2034										
Bloco de Financiamento da Gestão Descentralizada do SUAS - IGD SUAS	1	6.000,00	1	6.198,00	1	6.378,00	1	6.570,00	4	25.146,00
Unid.Organizatoria: Fundo Municipal de Assistência Social										
Finalidade: Avaliar a qualidade da gestão descentralizada dos serviços, programas, projetos e benefícios socioassistenciais, bem como da articulação intersetorial no âmbito municipal, possibilitando a vigilância social, a organização do SUAS, a capacitação permanente de Trabalhadores, o monitoramento e a avaliação, entre outros com vistas a produção de dados para que a Política Pública de Assistência Social seja efetivada e a qualidade de gestão										
Produto: serviço										
Unid.Medida: 1										
Local: das Metas:										
Fonte de Recursos										
16600000 Transferência de Recursos do Fundo Nacional de Assistência Social - FNAS		6.000,00		6.198,00		6.378,00		6.570,00		25.146,00
Ação: 2035										
Manutenção das Atividades do Programa Primeira Infância no SUAS - Programa Criança Feliz	1	132.000,00	1	136.295,00	1	140.376,00	1	144.588,00	4	553.259,00
Unid.Organizatoria: Fundo Municipal de Assistência Social										
Finalidade: Promover o desenvolvimento integral das crianças na primeira infância, considerando sua família e seu contexto de vida, bem como promover o desenvolvimento humano a partir do apoio e do acompanhamento do desenvolvimento infantil integral na primeira infância, apoiar a gestante e a família na preparação para o nascimento e nos cuidados perinatais, colaborar no exercício da parentalidade, fortalecendo os vínculos e o papel das famílias para o desempenho da função de cuidado, proteção e educação de crianças, na faixa										

**Prefeitura Municipal de Natuba**

Secretaria de Finanças

Departamento de Contabilidade - PPA-Plano Plurianual - 2022 à 2025 - R\$ 1,00

Anexo XII A - Despesas por Programas, Ações e Fonte de Recursos

Programas e Ações por Origão	2022		2023		2024		2025		Total	
	Meta Física	Valor	Meta Física	Valor	Meta Física	Valor	Meta Física	Valor	Meta Física	Valor
	primeira infância e de suas famílias a políticas e serviços públicos de que necessitem. Atividades desenvolvidas									
Unid.Medida: R\$										
Local. das Metas: No município										
Fonte de Recursos										
1.5001000 Recursos Livres (Ordinário)	11.000,00		11.361,00		11.695,00		12.047,00		46.103,00	
166000000 Transferência de Recursos do Fundo Nacional de Assistência Social - FNAS	121.000,00		124.934,00		128.681,00		132.541,00		507.156,00	
Ação: 2036 Manutenção da Vigilância Socioassistencial	9.000,00	1	9.294,00	1	9.571,00	1	9.858,00	4	37.723,00	
Unid.Organizatória: Fundo Municipal de Assistência Social										
Finalidade: A Vigilância Socioassistencial deve apoiar atividades de planejamento, organização e execução de ações desenvolvidas pela gestão e pelos serviços, produzindo, sistematizando e analisando informações territorializadas; sobre as situações de vulnerabilidade e risco que incidem sobre famílias e indivíduos; sobre os padrões de oferta dos serviços e benefícios socioassistenciais, considerando questões atrelas ao padrão de financiamento, ao tipo, volume, localização e qualidade das ofertas e das respectivas condições de acesso.										
Produto: Atividades Desenvolvidas										
Unid.Medida: R\$										
Local. das Metas: No Município										
Fonte de Recursos										
1.5001000 Recursos Livres (Ordinário)	5.500,00		5.679,00		5.849,00		6.025,00		23.053,00	
166000000 Transferência de Recursos do Fundo Nacional de Assistência Social - FNAS	3.500,00		3.615,00		3.722,00		3.833,00		14.670,00	
Ação: 2037 Manutenção das Ações das Políticas para Mulheres	4.000,00	1	4.132,00	1	4.252,00	1	4.380,00	4	16.764,00	
Unid.Organizatória: Fundo Municipal de Assistência Social										
Finalidade: Garantir políticas públicas e programas que estimulem a realização de campanhas de combate a violência contra o público feminino e promovam a valorização das mulheres no município de Natuba.										
Produto: Política para Mulheres										
Unid.Medida: R\$										
Local. das Metas:										
Fonte de Recursos										
1.5001000 Recursos Livres (Ordinário)	4.000,00		4.132,00		4.252,00		4.380,00		16.764,00	



Prefeitura Municipal de Natuba
Secretaria de Finanças

Departamento de Contabilidade - PPA-Plano Plurianual - 2022 à 2025 - R\$ 1,00
Anexo XII A - Despesas por Programas, Ações e Fonte de Recursos

Programas e Ações por Orgão	2022		2023		2024		2025		Total	
	Meta Física	Valor	Meta Física	Valor	Meta Física	Valor	Meta Física	Valor	Meta Física	Valor
	Programa: 1005 - INFRAESTRUTURA E MOBILIDADE URBANA Objetivo: Integrar todas as ações municipais que tratam de intervenções na ambientação e na estruturação urbana, visando a qualificação da mobilidade, a valorização do patrimônio cultural e natural e à melhoria do saneamento ambiental; melhorar a infraestrutura e promover a sustentabilidade ambiental; Melhorar as condições de habitabilidade no Município. MacroObjetivo: INFRAESTRUTURA E GESTÃO AMBIENTAL. Público Alvo: População Órgão Responsável: Executivo Órgãos Executivos	6	2.170.700,00	6	2.241.250,00	6	2.308.484,00	6	2.377.742,00	24
Indicadores										
Indicador ARBORIZAÇÃO DE VIAS PÚBLICAS										
Fonte -										
Referência Atual -										
Referência Esperada -										
Indicador ESGOTAMENTO SANITÁRIO										
Fonte -										
Referência Atual -										
Referência Esperada -										
Indicador URBANIZAÇÃO DE VIAS										
Fonte -										
Referência Atual -										
Referência Esperada -										
Ação: 1009										
Implantação, Ampliação e/ou Melhoria de Obras de Infra-Estrutura	1	667.000,00	1	688.678,00	1	709.337,00	1	730.619,00	4	2.795.634,00
Urbana										
Finalidade: Implantar obras que contribuam para melhoria da infraestrutura urbana, Programa Habitacional de substituição das casas de taipa por alvenaria no Município;Garantir assistência e recuperação de estradas vicinais, pontes e bueiros na zona rural; Concluir os calçamentos nas ruas que faltam serem pavimentadas na cidade e em Pirana e em comunidades da Zona Rural;Executar melhorias na sinalização de trânsito com placas de trânsito e identificação de ruas;Construção de Ponte na Entrada da Cidade;Requalificação dos centros carentes entre outras obras estruturantes do Município.										
Melhorias da Infraestrutura										
Urbana										
Urbana										
Local das Metas No Município										
Fonte de Recursos										



Prefeitura Municipal de Natuba

Secretaria de Finanças

Departamento de Contabilidade - PPA-Plano Plurianual - 2022 à 2025 - R\$ 1,00
Anexo XII A - Despesas por Programas, Ações e Fonte de Recursos

Programas e Ações por Órgão	2022		2023		2024		2025		Total	
	Meta Física	Valor	Meta Física	Valor	Meta Física	Valor	Meta Física	Valor	Meta Física	Valor
	15001000 Recursos Livres (Ordinário)									
17000000 Outras Transferências de Convênios ou Instrumentos Congêneres da União		165.000,00		170.363,00		175.473,00		180.738,00		691.574,00
17010000 Outras Transferências de Convênios ou Instrumentos Congêneres dos Estados		302.000,00		311.815,00		321.169,00		330.805,00		1.265.789,00
		200.000,00		206.500,00		212.695,00		219.076,00		838.271,00
Ação: 2038										
Mantença das Atividades da Secretaria de Obras, Serviços Urbanos e Habitação		1.488.000,00		1.536.361,00		1.582.451,00		1.629.925,00	4	6.236.737,00
Unid Orcamentaria: Secretaria de Obras, Serviços Urbanos e Habitação										
Finalidade: Promover o desenvolvimento das atividades da secretaria de obras, serviços urbanos e habitação.										
Atividades Desenvolvidas										
Unid Medida: R\$										
Local das Metas: No Município										
Fonte de Recursos										
15001000 Recursos Livres (Ordinário)		1.488.000,00		1.536.361,00		1.582.451,00		1.629.925,00		6.236.737,00
Ação: 2039										
Mantença de Estradas Vicinais		15.700,00		16.211,00		16.696,00		17.198,00	4	65.805,00
Unid Orcamentaria: Secretaria de Obras, Serviços Urbanos e Habitação										
Finalidade: Manter e recuperar as estradas vicinais em várias localidades do município. Garantir assistência e recuperação de estradas vicinais, pontes e bueiros na zona rural										
Produto: Estradas mantidas										
Unid Medida: R\$										
Local das Metas:										
Fonte de Recursos										
15001000 Recursos Livres (Ordinário)		9.000,00		9.293,00		9.571,00		9.859,00		37.723,00
17500000 Recursos da Contribuição de Intervenção no Domínio Econômico - CIDE		6.700,00		6.918,00		7.125,00		7.339,00		28.082,00



Prefeitura Municipal de Natuba

Secretaria de Finanças

Departamento de Contabilidade - PPA-Plano Plurianual - 2022 à 2025 - R\$ 1.00
Anexo XII A - Despesas por Programas, Ações e Fonte de Recursos

Programas e Ações por Orgão	2022		2023		2024		2025		Total	
	Meta Física	Valor	Meta Física	Valor	Meta Física	Valor	Meta Física	Valor	Meta Física	Valor
Programa: 1006 TURISMO E JUVENTUDE	3	292.500,00	3	302.009,00	3	311.063,00	3	320.396,00	12	1.225.968,00
Objetivo: Promover a execução de projetos turísticos que tem como finalidade a integração da juventude local com a comunidade; Promover a articulação com entidades públicas ou privadas, objetivando executar projetos para desenvolver o turismo; Divulgar o Município, em eventos de natureza diversa, dentro e fora do município; Promover a elaboração e execução do calendário anual de atividades turísticas e desportivas; Promover a proteção do patrimônio turístico, artístico e histórico do Município; executar outras tarefas correlatas.										
MacroObjetivo: DESENVOLVIMENTO HUMANO E CIDADANIA										
Público Alvo: População do Município										
Órgão Responsável: Executivo										
Órgãos Executivos										
Indicadores										
Indicador: Fluxo turístico										
Fonte -										
Referência Atual -										
Referência Esperada -										
Ação: 1013 Implantação de melhorias na infra estrutura do turismo										
Unid.Organizatoria: Secretaria de Turismo e Juventude	1	180.000,00	1	185.850,00	1	191.425,00	1	197.167,00	4	754.442,00
Finalidade: Possibilitar o desenvolvimento de obras estruturantes para benefício do turismo local										
Unid.Medida:RS										
Local das Metas:										
Infraestrutura Turística										
Fonte de Recursos										
15001000 Recursos Livres (Ordinário)		120.000,00		123.900,00		127.617,00		131.445,00		502.962,00
170000000 Outras Transferências de Convênios ou Instrumentos Congêneres da União		60.000,00		61.950,00		63.808,00		65.722,00		251.480,00
Ação: 2042 Manutenção das Atividades da Secretaria de Turismo e Juventude										
Unid.Organizatoria: Secretaria de Turismo e Juventude	1	112.500,00	1	116.159,00	1	119.638,00	1	123.229,00	4	471.526,00
Finalidade: Desenvolver as atividades relacionadas a Sec. De turismo e Juventude; Apoiar a criação de projetos e atividades, visando o fomento da atividade turística no município aproveitando o potencial do município para que esse potencial seja transformado em realização de significativa importância para geração de novas oportunidades de trabalho, emprego e renda. Ampliar as políticas de apoio à juventude; Fomentar parcerias com instituições de ensino e órgãos governamentais desenvolvendo ações que venham ao encontro dos jovens Natubenses;										
Produto: Atividades Desenvolvidas										
Unid.Medida:RS										
Local das Metas: No Município										
Fonte de Recursos										
15001000 Recursos Livres (Ordinário)		112.500,00		116.159,00		119.638,00		123.229,00		471.526,00



Prefeitura Municipal de Natuba

Secretaria de Finanças

Departamento de Contabilidade - PPA-Plano Plurianual - 2022 à 2025 - R\$ 1,00
Anexo XII A - Despesas por Programas, Ações e Fonte de Recursos

Programas e Ações por Orgão	2022		2023		2024		2025		Total	
	Meta Física	Valor	Meta Física	Valor	Meta Física	Valor	Meta Física	Valor	Meta Física	Valor
	15001000 Recursos Livres (Ordinário)		55.000,00		56.788,00		58.491,00		60.246,00	
17000000 Outras Transferências de Convênios ou Instrumentos Congêneres da União		100.000,00		103.250,00		106.348,00		109.538,00		419.136,00
Ação: 2040										
Mantença da Secretaria de Agricultura, Meio Ambiente e Recursos Hídricos	1	1.306.500,00	1	1.348.964,00	1	1.389.430,00	1	1.431.113,00	4	5.476.007,00
Unid.Organizatória: Secretaria de Agricultura, Meio Ambiente e Recursos Hídricos										
Finalidade: Manter as atividades da Secretaria de Agricultura, Meio Ambiente e Recursos Hídricos.										
Atividades: Desenvolvidas										
Unid.Medida: R\$										
Local: das Metas: No Município										
Fonte de Recursos										
15001000 Recursos Livres (Ordinário)		1.306.500,00		1.348.964,00		1.389.430,00		1.431.113,00		5.476.007,00
Ação: 2041										
Mantença das Atividades de Apoio ao Pequeno Produtor Rural	1	15.000,00	1	15.489,00	1	15.951,00	1	16.430,00	4	62.870,00
Unid.Organizatória: Secretaria de Agricultura, Meio Ambiente e Recursos Hídricos										
Finalidade: Apoiar a produção agropecuária trazendo renda e a qualidade de vida aos produtores;										
Produto: Apoio Concedido										
Unid.Medida: R\$										
Local: das Metas: No Município										
Fonte de Recursos										
15001000 Recursos Livres (Ordinário)		15.000,00		15.489,00		15.951,00		16.430,00		62.870,00



Prefeitura Municipal de Natuba
Secretaria de Finanças

Departamento de Contabilidade - PPA-Plano Plurianual - 2022 à 2025 - R\$ 1,00
Anexo XII A - Despesas por Programas, Ações e Fonte de Recursos

Programas e Ações por Órgão	2022		2023		2024		2025		Total	
	Meta Física	Valor	Meta Física	Valor	Meta Física	Valor	Meta Física	Valor	Meta Física	Valor
	Programa: 1008 EXPANDINDO ESPORTE A CULTURA E O LAZER Objetivo: Proporcionar através do esporte e lazer qualidade de vida, inclusão social e o desenvolvimento humano. Fomentar o esporte e lazer, promovendo assim o bem-estar social. Desenvolver políticas públicas de investimento na cultura e lazer enquanto componentes importantes para a inclusão social, contribuindo para a elevação da autoestima do povo e fazendo com que todos valorizem mais a cidade. Priorizar a cultura no município nas diversas manifestações artísticas presentes na massa cidadã, incentivando e apoiando os artistas locais que necessitam de qualificação e ferramentas para desenvolverem seus talentos; MacroObjetivo: DESENVOLVIMENTO HUMANO E CIDADANIA Público Alvo: População do Município Órgão Responsável: Executivo Órgãos Executivos Indicadores Indicador Participação popular Fonte - Referência Atual - Referência Esperada -	4	388.500,00	4	401.130,00	4	413.159,00	4	425.555,00	16
Ação: 1014 Implantação, Ampliação ou Melhoria de Obras de Infra-Estrutura Esportiva Unid Organizadora: Secretaria de Esporte e Cultura Finalidade: Possibilitar a implantação, ampliação ou reforma de espaços destinados a prática do esporte e da cultura. Infraestrutura Esportiva Unid Medida: R\$ Local: das Metas: No Município Fonte de Recursos 15001000 Recursos Livres (Ordinário) 17000000 Outras Transferências de Convênios ou Instrumentos Congêneres da União	1	160.000,00	1	165.200,00	1	170.157,00	1	175.261,00	4	670.618,00
Ação: 2044 Apoio e realização de Eventos Festivos e Regionais Unid Organizadora: Secretaria de Esporte e Cultura Finalidade: Promover e apoiar eventos culturais e sociais, bem como, contribuir para o resgate da cultura, tradicional festa da padroeira e outros eventos tradicionais do município. Produto: Eventos Unid Medida: R\$ Local: das Metas: No Município Fonte de Recursos 15001000 Recursos Livres (Ordinário)	1	199.000,00	1	205.470,00	1	211.630,00	1	217.980,00	4	834.080,00
Ação: 2046 Apoio e realização de Eventos Esportivos Unid Organizadora: Secretaria de Esporte e Cultura Finalidade: Promover e apoiar a realização de Eventos Esportivos, contribuindo com o	1	29.500,00	1	30.460,00	1	31.372,00	1	32.314,00	4	123.646,00
		199.000,00		205.470,00		211.630,00		217.980,00		834.080,00
		29.500,00		30.460,00		31.372,00		32.314,00		123.646,00
		60.000,00		61.950,00		63.809,00		65.723,00		251.482,00
		100.000,00		103.250,00		106.348,00		109.538,00		419.136,00



Prefeitura Municipal de Natuba
Secretaria de Finanças

Departamento de Contabilidade - PPA-Plano Plurianual - 2022 à 2025 - R\$ 1,00
Anexo XII A - Despesas por Programas, Ações e Fonte de Recursos

Programas e Ações por Orgão	2022		2023		2024		2025		Total	
	Meta Física	Valor	Meta Física	Valor	Meta Física	Valor	Meta Física	Valor	Meta Física	Valor
	resgate do Esporte no município.									
Unid. Medida:										
Local. das Metas:										
Fonte de Recursos										
15001000 Recursos Livres (Ordinário)										
		29.500,00		30.460,00		31.372,00		32.314,00		123.646,00



Prefeitura Municipal de Natuba

Secretaria de Finanças

Departamento de Contabilidade - PPA-Plano Plurianual - 2022 à 2025 - R\$ 1,00

Anexo XII A - Despesas por Programas, Ações e Fonte de Recursos

Programa: 2001	Objetivo: Promover boas práticas de gestão pública, com eficácia, eficiência e efetividade, com a ampliação dos instrumentos democráticos, da publicidade e da transparência dos atos do poder público, e responsabilização dos agentes públicos na gestão dos recursos públicos. A visão moderna de administração pública deve adequar-se com o planejamento das ações e gestão dos recursos e bens públicos, tendo como foco e beneficiário a população, governando com ética, transparência e de acordo com os princípios que regem a administração pública.	2022		2023		2024		2025		Total	
		Meta Física	Valor	Meta Física	Valor	Meta Física	Valor	Meta Física	Valor	Meta Física	Valor
		16	4.603.400,00	16	4.752.884,00	16	4.895.667,00	16	5.042.503,00	64	19.294.454,00
Programa: 2001	GESTÃO PÚBLICA EFICIENTE										
MacroObjetivo: GESTÃO PÚBLICA E GOVERNANÇA											
Orgão Responsável: Executivo											
Orgãos Executivos											
Legislativo											
Indicadores											
Indicador IEGM - FISCAL											
Fonte IEGM- TCE PB 2019											
Referência Atual 0,59											
Referência Esperada 1											
Indicador IEGM - PLANEJAMENTO											
Fonte IEGM- TCE PB 2019											
Referência Atual 0,27											
Referência Esperada 1											
Ação: 0006	Identizações e Restituições										
Unid. Orçamentaria: Secretaria de Finanças											
Finalidade: Efetuar a cobertura das despesas com Identizações e ou Restituição											
Produto:											
Unid. Medida:											
Local. das Metas:											
Fonte de Recursos											
150010000	Recursos Livres (Ordinário)										
156900000	Outras Transferências de Recursos do F.NDE. Controle dos demais recursos originários de transferências do Fundo Nacional de Desenvolvimento da Educação - F.NDE.	123.200,00	50.000,00	127.205,00	51.625,00	131.021,00	53.174,00	134.951,00	54.769,00	516.377,00	
170000000	Outras Transferências de Convênios ou Instrumentos Congêneres da União		21.200,00		21.889,00		22.546,00		23.222,00	209.568,00	
170100000	Outras Transferências de Convênios ou Instrumentos Congêneres dos Estados		31.000,00		32.008,00		32.968,00		33.957,00	88.857,00	
			21.000,00		21.683,00		22.333,00		23.003,00	129.933,00	
			60.000,00		61.950,00		63.809,00		65.723,00	88.019,00	
										251.482,00	
Ação: 1001	Aquisição e ou Desapropriação de Imóveis										
Unid. Orçamentaria: Secretaria de Administração											
Finalidade: Possibilitar a aquisição e ou desapropriação de imóveis											
Produto: Imóveis											
Unid. Medida: RS											

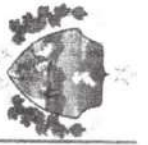


Prefeitura Municipal de Natuba

Secretaria de Finanças

Departamento de Contabilidade - PPA-Plano Plurianual - 2022 à 2025 - R\$ 1,00
Anexo XII A - Despesas por Programas, Ações e Fonte de Recursos

Programas e Ações por Orgão	2022		2023		2024		2025		Total	
	Meta Física	Valor	Meta Física	Valor	Meta Física	Valor	Meta Física	Valor	Meta Física	Valor
Local das Metas: No Município										
Fonte de Recursos										
15001000 Recursos Livres (Ordinário)										
Ação: 2004 Contribuição às Entidades Municipais										
Unid.Organizatória: Secretaria do Governo Municipal	1	20.000,00	1	20.650,00	1	21.270,00	1	21.908,00	4	83.828,00
Finalidade: Contribuir para as entidades que atuam na defesa dos interesses municipais.										
Produto: Contribuições doadas										
Unid.Medida: R\$										
Local das Metas: No Município										
Fonte de Recursos										
15001000 Recursos Livres (Ordinário)										
Ação: 2005 Manutenção das Atividades da Secretaria de Administração										
Unid.Organizatória: Secretaria de Administração	1	1.189.000,00	1	1.227.644,00	1	1.264.472,00	1	1.302.406,00	4	4.983.522,00
Finalidade: Manter as atividades da Secretaria de Administração.										
Produto: Atividades Desenvolvidas										
Unid.Medida: r\$										
Local das Metas: No Município										
Fonte de Recursos										
15001000 Recursos Livres (Ordinário)										
Ação: 2006 Manutenção das Atividades da Secretaria de Finanças										
Unid.Organizatória: Secretaria de Finanças	1	600.500,00	1	620.019,00	1	638.616,00	1	657.775,00	4	2.516.910,00
Finalidade: Gerenciar os recursos orçamentários e financeiros buscando o equilíbrio das contas públicas com a maximização da capacidade de investimento. Promover a arrecadação dos tributos municipais de forma eficaz e eficiente, desenvolvendo projetos de inovação que assegurem a evolução institucional. Atender as demandas administrativas e operacionais da unidade fatchitando o desenvolvimento de suas atividades fins.										
Produto: Atividades Desenvolvidas										
Unid.Medida: R\$										
Local das Metas: No Município										
Fonte de Recursos										
15001000 Recursos Livres (Ordinário)										
Ação: 2007 Manutenção das Atividades da Secretaria Distrital Municipal										
Unid.Organizatória: Secretaria Distrital Municipal	1	72.500,00	1	74.860,00	1	77.099,00	1	79.413,00	4	303.872,00
Finalidade: Manter as atividades da Secretaria Distrital Municipal.										
Produto: Atividades Mantidas										
Unid.Medida: R\$										
Local das Metas: Município										
Fonte de Recursos										
15001000 Recursos Livres (Ordinário)										
Ação: 2043 Manutenção da Secretaria de Transporte e Desenvolvimento Urbano										
Unid.Organizatória: Secretaria de Transporte e Desenvolvimento Urbano	1	82.000,00	1	84.609,00	1	87.202,00	1	89.820,00	4	343.691,00
Finalidade: Manter as atividades da Secretaria de Transporte e Desenvolvimento Urbano.										
Produto: Atividades Mantidas										
Unid.Medida: R\$										
Local das Metas: Município										
Fonte de Recursos										
15001000 Recursos Livres (Ordinário)										
Ação: 2043 Manutenção da Secretaria de Transporte e Desenvolvimento Urbano										
Unid.Organizatória: Secretaria de Transporte e Desenvolvimento Urbano	1	72.500,00	1	74.860,00	1	77.099,00	1	79.413,00	4	303.872,00
Finalidade: Manter as atividades da Secretaria de Transporte e Desenvolvimento Urbano.										
Produto: Atividades Mantidas										
Unid.Medida: R\$										
Local das Metas: Município										
Fonte de Recursos										
15001000 Recursos Livres (Ordinário)										



Prefeitura Municipal de Natuba

Secretaria de Finanças

Departamento de Contabilidade - PPA-Plano Plurianual - 2022 à 2025 - R\$ 1,00

Anexo XII A - Despesas por Programas, Ações e Fonte de Recursos

Programas e Ações por Orgão	2022		2023		2024		2025		Total	
	Meta Física	Valor	Meta Física	Valor	Meta Física	Valor	Meta Física	Valor	Meta Física	Valor

Unid Organizattaria: Secretaria de Transporte e Desenvolvimento Urbano

Finalidade: Manter as atividades da Secretaria de Transporte e Desenvolvimento Urbano

Produto: Atividades Desenvolvidas

Unid Medida: R\$

Local: das Metas:

Fonte de Recursos

15001000 Recursos Livres (Ordinário)

Ação: 2045 Manutenção das Atividades da Secretaria de Esporte e Cultura

Unid Organizattaria: Secretaria de Esporte e Cultura

Finalidade: Manter as atividades administrativas da Secretaria de Esporte e Cultura.

Produto: Secretaria mantida

Unid Medida: Unidade

Local: das Metas: No Município

Fonte de Recursos

15001000 Recursos Livres (Ordinário)

Ação: 9001 Reserva de Contingência

Unid Organizattaria: Reserva de Contingência

Finalidade: Financiar passivos contingentes, pagar despesas relativas a eventos extraordinários e cobrir frustração de arrecadação de receita

Produto: Reserva de Contingência

Unid Medida: Unidade

Local: das Metas: No Município

Fonte de Recursos

15001000 Recursos Livres (Ordinário)

		230.000,00		237.324,00		244.674,00		251.977,00		963.975,00
Total Geral	141	30.791.895,00	141	31.792.639,00	141	32.746.414,00	141	33.728.808,00	564	129.059.756,00


ANTONIO TARIAS BRITO
 CONTABILIDADE E AUDITORIA S/A
 Contador CRC 2413/PI


JOSEZINS DA SILVA FILHO
 PREFEITO



Prefeitura Municipal de Natuba
Secretaria de Finanças

Departamento de Contabilidade - PPA-Plano Plurianual - 2022 à 2025 - R\$ 1,00
Anexo XIII - Quadro de Detalhamento da Receita Prevista - Q.D.R.

Receitas		Valor (2022)	Valor (2023)	Valor (2024)	Valor (2025)	Total
1000.00.00.00	Receitas Correntes	32.332.675,00	33.383.494,00	34.384.993,00	35.416.546,00	135.517.708,00
1100.00.00.00	Impostos, Taxas e Contribuições de Melhoria	627.300,00	647.689,00	667.117,00	687.131,00	2.629.237,00
1110.00.00.00	Impostos	618.500,00	638.602,00	657.759,00	677.492,00	2.592.353,00
	Impostos sobre o Patrimônio	26.000,00	26.845,00	27.651,00	28.480,00	108.976,00
	Imposto sobre a Propriedade Predial e Territorial Urbana	18.000,00	18.585,00	19.143,00	19.717,00	75.445,00
	Imposto sobre a Propriedade Predial e Territorial Urbana - IPTU	18.000,00	18.585,00	19.143,00	19.717,00	75.445,00
0001	1112.50.01.02	8.000,00	8.260,00	8.508,00	8.763,00	33.531,00
	Impostos sobre Transmissão "Inter Vivos" de Bens Imóveis e de Direitos Reais sobre Imóveis	8.000,00	8.260,00	8.508,00	8.763,00	33.531,00
0002	1112.53.01.02	8.000,00	8.260,00	8.508,00	8.763,00	33.531,00
	Imposto sobre Transmissão "Inter Vivos" de Bens Imóveis e de Direitos Reais sobre Imóveis - ITBI	8.000,00	8.260,00	8.508,00	8.763,00	33.531,00
	Impostos sobre a Renda e Proventos de Qualquer Natureza	391.500,00	404.224,00	416.350,00	428.841,00	1.640.915,00
0003	1113.03.00.00	391.500,00	404.224,00	416.350,00	428.841,00	1.640.915,00
	Imposto sobre a Renda - Retido na Fonte	391.500,00	404.224,00	416.350,00	428.841,00	1.640.915,00
0004	1113.03.41.00	390.000,00	402.675,00	414.755,00	427.198,00	1.634.628,00
	Imposto sobre a Renda - Retido na Fonte - Trabalho Rendimentos	390.000,00	402.675,00	414.755,00	427.198,00	1.634.628,00
	Impostos sobre a Produção e Circulação de Mercadorias e Serviços	201.000,00	207.533,00	213.758,00	220.171,00	842.462,00
0005	1114.51.00.00	201.000,00	207.533,00	213.758,00	220.171,00	842.462,00
	Impostos sobre Serviços	201.000,00	207.533,00	213.758,00	220.171,00	842.462,00
	Imposto sobre Serviços de Qualquer Natureza	201.000,00	207.533,00	213.758,00	220.171,00	842.462,00
	Taxas	8.800,00	9.087,00	9.358,00	9.639,00	36.884,00
0006	1121.02.00.00	1.000,00	1.033,00	1.063,00	1.095,00	4.191,00
	Taxas de Fiscalização das Telecomunicações	1.000,00	1.033,00	1.063,00	1.095,00	4.191,00
	Taxa de Fiscalização de Funcionamento - TFF	1.000,00	1.033,00	1.063,00	1.095,00	4.191,00
	Taxas pela Prestação de Serviços	7.800,00	8.054,00	8.295,00	8.544,00	32.693,00
0007	1122.01.00.00	7.800,00	8.054,00	8.295,00	8.544,00	32.693,00
	Taxas pela Prestação de Serviços em Geral	7.800,00	8.054,00	8.295,00	8.544,00	32.693,00
	Outras Taxas Pela Prestação de Serviços	1.000,00	1.033,00	1.063,00	1.095,00	4.191,00
0008	1122.01.01.02	6.800,00	7.021,00	7.232,00	7.449,00	28.502,00
	Taxa de Utilização de Área de Domínio Público	6.800,00	7.021,00	7.232,00	7.449,00	28.502,00
	Receita Patrimonial	25.375,00	26.200,00	26.986,00	27.796,00	106.357,00
	Valores Mobiliários	25.375,00	26.200,00	26.986,00	27.796,00	106.357,00
	Juros e Correções Monetárias	25.375,00	26.200,00	26.986,00	27.796,00	106.357,00
0009	1321.01.00.00	25.375,00	26.200,00	26.986,00	27.796,00	106.357,00
	Remuneração de Depósitos Bancários	25.375,00	26.200,00	26.986,00	27.796,00	106.357,00
	Remuneração de Outros Depósitos de Recursos não Vinculados	10.800,00	11.151,00	11.486,00	11.830,00	45.267,00
0010	1321.01.01.01	8.000,00	8.260,00	8.508,00	8.763,00	33.531,00
	Receita de Remuneração de Outros Depósitos Bancários de Recursos Vinculados	8.000,00	8.260,00	8.508,00	8.763,00	33.531,00
0011	1321.01.01.05	1.400,00	1.446,00	1.489,00	1.534,00	5.869,00
	Remuneração de Depósitos Bancários - FUNDEB	1.400,00	1.446,00	1.489,00	1.534,00	5.869,00
0012	1321.01.01.07	5.175,00	5.343,00	5.503,00	5.669,00	21.690,00
	Receita de Rem. de Depósitos Bancários de Recursos Vinculados - Fundo de Saúde	5.175,00	5.343,00	5.503,00	5.669,00	21.690,00
	Transferências Correntes	31.659.300,00	32.688.232,00	33.668.876,00	34.678.944,00	132.695.352,00
	Transferências da União e de suas Entidades	31.659.300,00	32.688.232,00	33.668.876,00	34.678.944,00	132.695.352,00



Prefeitura Municipal de Natuba

Secretaria de Finanças

Departamento de Contabilidade - PPA-Plano Plurianual - 2022 à 2025 - R\$ 1,00
Anexo XIII - Quadro de Detalhamento da Receita Previsita - Q.D.R.

Receitas		Valor (2022)	Valor (2023)	Valor (2024)	Valor (2025)	Total
1710.00.00.00		21.759.900,00	22.467.100,00	23.141.112,00	23.835.346,00	91.203.458,00
1711.00.00.00	Transferências Decorrentes de Participação na Receita da União	16.349.000,00	16.880.343,00	17.386.753,00	17.908.356,00	68.524.452,00
1711.51.00.00	Cota-Parte do Fundo de Participação dos Municípios - FPM	16.348.000,00	16.879.310,00	17.385.690,00	17.907.261,00	68.520.261,00
0013	1711.51.11.00	15.200.000,00	15.694.000,00	16.164.820,00	16.649.765,00	63.708.585,00
0014	1711.51.21.00	574.000,00	592.655,00	610.435,00	628.748,00	2.405.838,00
0015	1711.51.31.02	574.000,00	592.655,00	610.435,00	628.748,00	2.405.838,00
0016	1711.52.01.00	1.000,00	1.033,00	1.063,00	1.095,00	4.191,00
	Cota-Parte do Imposto Sobre a Propriedade Territorial Rural - ITR	1.000,00	1.033,00	1.063,00	1.095,00	4.191,00
	Transferências das Compensações Financeiras pela Exploração de Recursos Naturais	248.000,00	256.060,00	263.742,00	271.654,00	1.039.456,00
	Cota-Parte da Compensação Financeira pela Produção de Petróleo	248.000,00	256.060,00	263.742,00	271.654,00	1.039.456,00
0017	1712.52.41.00	248.000,00	256.060,00	263.742,00	271.654,00	1.039.456,00
	Cota-Parte do Fundo Especial do Petróleo - FEP	248.000,00	256.060,00	263.742,00	271.654,00	1.039.456,00
	Transferências de Recursos do Sistema Único de Saúde - SUS	2.497.400,00	2.578.567,00	2.655.923,00	2.735.601,00	10.467.491,00
	Transferências de Recursos do Sistema Único de Saúde - SUS - Repasses Fundo a Fundo - Bloco de INCENTIVO FINANCEIRO DA APS -	2.497.400,00	2.578.567,00	2.655.923,00	2.735.601,00	10.467.491,00
0018	1713.50.11.00	142.500,00	147.131,00	151.545,00	156.092,00	597.268,00
	DESEMPENHO INCENTIVO PARA AÇÕES ESTRATEGICAS ATENÇÃO À SAÚDE DA POPULAÇÃO PARA PROCEDIMENTOS NO MAC	142.500,00	147.131,00	151.545,00	156.092,00	597.268,00
0019	1713.50.11.03	321.600,00	332.052,00	342.014,00	352.274,00	1.347.940,00
0020	1713.50.11.04	233.500,00	241.089,00	248.321,00	255.771,00	978.681,00
0021	1713.50.11.19	760.800,00	785.526,00	809.092,00	833.365,00	3.188.783,00
0022	1713.50.11.20	164.200,00	169.537,00	174.623,00	179.861,00	688.221,00
0023	1713.50.11.21	421.000,00	434.683,00	447.723,00	461.155,00	1.764.561,00
0024	1713.50.11.22	30.000,00	30.975,00	31.904,00	32.861,00	125.740,00
0025	1713.50.21.02	157.500,00	162.619,00	167.497,00	172.522,00	660.138,00
0026	1713.50.31.00	111.300,00	114.917,00	118.365,00	121.916,00	466.498,00
0027	1713.50.31.03	12.000,00	12.390,00	12.762,00	13.145,00	50.297,00
0028	1713.50.41.00	63.000,00	65.048,00	66.999,00	69.009,00	264.056,00
0029	1713.50.91.00	80.000,00	82.600,00	85.078,00	87.630,00	335.308,00
	Transferência de Recursos do SUS - Vigilância Sanitária Farmacêutica	12.000,00	12.390,00	12.762,00	13.145,00	50.297,00
	Transferência de Recursos do SUS - Assistência Farmacêutica	63.000,00	65.048,00	66.999,00	69.009,00	264.056,00
	Transferência de Recursos do SUS - Outros Programas Financiados por Transferências Fundo a Fundo	80.000,00	82.600,00	85.078,00	87.630,00	335.308,00



Prefeitura Municipal de Natuba

Secretaria de Finanças

Departamento de Contabilidade - PPA-Plano Plurianual - 2022 à 2025 - R\$ 1,00
Anexo XIII - Quadro de Detalhamento da Receita Previsita - Q.D.R.

Receitas		Valor (2022)	Valor (2023)	Valor (2024)	Valor (2025)	Total
1717.99.00.00	Entidades Outras Transferências de Convênios da União e de Suas Entidades	30.000,00	30.975,00	31.904,00	32.861,00	125.740,00
0044	1717.99.01.00					
	Outras Transferências de Convênios da União – Esportes	30.000,00	30.975,00	31.904,00	32.861,00	125.740,00
	Outras Transferências de Recursos da União e de suas Entidades	62.500,00	64.531,00	66.468,00	68.462,00	261.961,00
0045	1719.51.00.00					
	Transferências Financeiras do ICMS – Desoneração – L.C. Nº 87/96	2.500,00	2.581,00	2.659,00	2.739,00	10.479,00
	Transferência Financeira do ICMS – Desoneração – L.C. Nº 87/96	500,00	516,00	532,00	548,00	2.096,00
0046	1719.51.01.02					
	TRANSPFERENCIA FINANCEIRA LEI KANDIR	2.000,00	2.065,00	2.127,00	2.191,00	8.383,00
	Outras Transferências de Recursos da União e de suas Entidades	60.000,00	61.950,00	63.809,00	65.723,00	251.482,00
0047	1719.99.01.00					
	Outras Transferências da União	60.000,00	61.950,00	63.809,00	65.723,00	251.482,00
	Transferências dos Estados e do Distrito Federal e de suas Entidades	2.299.400,00	2.374.132,00	2.445.354,00	2.518.716,00	9.637.602,00
	Participação na Receita dos Estados e Distrito Federal	2.056.400,00	2.123.233,00	2.186.930,00	2.252.538,00	8.619.101,00
0048	1721.50.00.00					
	Cota-Parte do ICMS	1.982.000,00	2.046.415,00	2.107.807,00	2.171.042,00	8.307.264,00
	Cota-Parte do ICMS	1.982.000,00	2.046.415,00	2.107.807,00	2.171.042,00	8.307.264,00
0049	1721.51.00.00					
	Cota-Parte do IPVA	65.200,00	67.319,00	69.339,00	71.419,00	273.277,00
	Cota-Parte do IPVA	65.200,00	67.319,00	69.339,00	71.419,00	273.277,00
0050	1721.52.00.00					
	Cota-Parte do IPI - Municípios	1.200,00	1.239,00	1.276,00	1.314,00	5.029,00
	Cota-Parte do IPI	1.200,00	1.239,00	1.276,00	1.314,00	5.029,00
	Cota-Parte da Contribuição de Intervenção no Domínio Econômico	8.000,00	8.260,00	8.508,00	8.763,00	33.531,00
0051	1721.53.01.00					
	Cota-Parte da Contribuição de Intervenção no Domínio Econômico – CIDE	8.000,00	8.260,00	8.508,00	8.763,00	33.531,00
	Transferências de Recursos do Sistema Único de Saúde – SUS	142.000,00	146.616,00	151.013,00	155.544,00	595.173,00
	Transferências de Recursos do Sistema Único de Saúde – SUS	142.000,00	146.616,00	151.013,00	155.544,00	595.173,00
0052	1723.50.01.01					
	Transferência de Recursos do Estado para Programas de Saúde – Repasse Fundo a Fundo	85.000,00	87.763,00	90.395,00	93.107,00	356.265,00
0053	1723.50.01.03					
	ENFRENTEAMENTO DA EMERGÊNCIA DE SAÚDE - ESTADUAL (COVID-19)	57.000,00	58.853,00	60.618,00	62.437,00	238.908,00
	Transferências de Convênios dos Estados e DF e de Suas Entidades	62.000,00	64.015,00	65.935,00	67.914,00	259.864,00
	Transferências de Convênios dos Estados Destinadas a Programas de Educação	62.000,00	64.015,00	65.935,00	67.914,00	259.864,00
0054	1724.51.01.00					
	Transferências de Convênio dos Estados Destinadas a Programas de Educação	62.000,00	64.015,00	65.935,00	67.914,00	259.864,00
	Outras Transferências dos Estados e Distrito Federal	39.000,00	40.268,00	41.476,00	42.720,00	163.464,00



Prefeitura Municipal de Natuba
Secretaria de Finanças

Departamento de Contabilidade - PPA-Plano Plurianual - 2022 à 2025 - R\$ 1,00
Anexo XIII - Quadro de Detalhamento da Receita Previsita - Q.D.R.

	Receitas	Valor (2022)	Valor (2023)	Valor (2024)	Valor (2025)	Total
2413.50.00.00	Assistência Social – FNAS	50.000,00	51.625,00	53.174,00	54.769,00	209.568,00
0062	Transferências de Recursos do Fundo Nacional de Assistência Social – FNAS					
2413.50.01.00	Transferências de Recursos do Fundo Nacional de Assistência Social – FNAS	50.000,00	51.625,00	53.174,00	54.769,00	209.568,00
2414.00.00.00	Transferências de Convênios da União e de suas Entidades	753.000,00	777.473,00	800.797,00	824.821,00	3.156.091,00
0063	Outras Transferências de Convênios da União e de suas Entidades					
2414.99.00.00	Outras Transferências de Convênios da União e de suas Entidades	753.000,00	777.473,00	800.797,00	824.821,00	3.156.091,00
2414.99.01.06	Outras Transferências Convênios União	753.000,00	777.473,00	800.797,00	824.821,00	3.156.091,00
2420.00.00.00	Transferências dos Estados e do Distrito Federal e de suas Entidades	300.000,00	309.750,00	319.043,00	328.614,00	1.257.407,00
2429.00.00.00	Outras Transferências de Recursos dos Estados	300.000,00	309.750,00	319.043,00	328.614,00	1.257.407,00
2429.99.00.00	Outras Transferências de Recursos dos Estados	300.000,00	309.750,00	319.043,00	328.614,00	1.257.407,00
0064	Outras Transferências de Recursos dos Estados - Principal	300.000,00	309.750,00	319.043,00	328.614,00	1.257.407,00
9000.00.00.00	Receitas Correntes	3.449.980,00	3.562.105,00	3.668.967,00	3.779.037,00	14.460.089,00
9700.00.00.00	Transferências Correntes	3.449.980,00	3.562.105,00	3.668.967,00	3.779.037,00	14.460.089,00
9710.00.00.00	Transferências da União e de suas Entidades	3.040.300,00	3.139.110,00	3.233.283,00	3.330.282,00	12.742.975,00
9711.00.00.00	Transferências Decorrentes de Participação na Receita da União	3.040.200,00	3.139.007,00	3.233.177,00	3.330.172,00	12.742.556,00
9711.51.00.00	Cota-Parte do Fundo de Participação dos Municípios - FPM	3.040.000,00	3.138.800,00	3.232.964,00	3.329.953,00	12.741.717,00
0065	Dedução de Receita para Formação do FUNDEB - FPM					
9711.51.01.00	Dedução de Receita para Formação do FUNDEB - FPM	3.040.000,00	3.138.800,00	3.232.964,00	3.329.953,00	12.741.717,00
9711.52.00.00	Cota-Parte do Imposto Sobre a Propriedade Territorial Rural	200,00	207,00	213,00	219,00	839,00
0066	Dedução de Receita para Formação do FUNDEB - ITR					
9719.00.00.00	Outras Transferências de Recursos da União e de suas Entidades	200,00	207,00	213,00	219,00	839,00
9719.51.00.00	Transferências Financeiras do ICMS - Desoneração - L.C. Nº 87/96	100,00	103,00	106,00	110,00	419,00
0067	Dedução de Receita para a Formação do FUNDEB - ICMS Desoneração - Lei 87/96					
9719.51.01.00	Dedução de Receita para a Formação do FUNDEB - ICMS Desoneração - Lei 87/96	100,00	103,00	106,00	110,00	419,00
9720.00.00.00	Transferências dos Estados e do Distrito Federal e de suas Entidades	409.680,00	422.995,00	435.684,00	448.755,00	1.717.114,00
9721.00.00.00	Participação na Receita dos Estados e Distrito Federal	409.680,00	422.995,00	435.684,00	448.755,00	1.717.114,00
0068	Dedução de Receita para a Formação do FUNDEB - ICMS					
9721.50.00.00	Dedução de Receita para a Formação do FUNDEB - ICMS	396.400,00	409.283,00	421.561,00	434.208,00	1.661.452,00
9721.50.01.00	ICMS	396.400,00	409.283,00	421.561,00	434.208,00	1.661.452,00
9721.51.00.00	Cota-Parte do IPVA	13.040,00	13.464,00	13.868,00	14.284,00	54.656,00
0069	Dedução de Receita para a Formação do FUNDEB - IPVA					
9721.51.01.00	Dedução de Receita para a Formação do FUNDEB - IPVA	13.040,00	13.464,00	13.868,00	14.284,00	54.656,00



Prefeitura Municipal de Natuba
Secretaria de Finanças

Departamento de Contabilidade - PPA-Plano Plurianual - 2022 à 2025 - R\$ 1,00
Anexo XIII - Quadro de Detalhamento da Receita Previsiva - Q.D.R.

Receitas		Valor (2022)	Valor (2023)	Valor (2024)	Valor (2025)	Total
9721.52.00.00	Cota-Parte do IPI - Municípios	240,00	248,00	255,00	263,00	1.006,00
0070 9721.52.01.00	Dedução de Receita para a Formação do FUNDEB - IPI	240,00	248,00	255,00	263,00	1.006,00
Total Geral:		30.791.895,00	31.792.639,00	32.746.414,00	33.728.808,00	129.059.756,00


ANTONIO FARIAS BRITO
CONTABILIDADE E AUDITORIA S/A
Contador CRC 2413/PB


JOSE LINS DA SILVA FILHO
PREFEITO

