



PREFEITURA MUNICIPAL DE

NATUBA

DESENVOLVIMENTO com PARTICIPAÇÃO

LEI Nº 608/2017

ESTIMA A RECEITA E FIXA A DESPESA DO MUNICÍPIO DE NATUBA, PARA O EXERCÍCIO DE 2018 E DÁ OUTRAS PROVIDÊNCIAS.

A PREFEITA CONSTITUCIONAL DO MUNICÍPIO DE NATUBA, sua Excelência a Senhora Janete Santos Sousa da Silva, no uso de suas atribuições que lhe são conferidas pela Constituição Federal e pela Lei Orgânica do Município faço saber que, a Câmara Municipal de Vereadores aprovou e eu sanciono a seguinte Lei:

Artigo 1.º - Fica aprovado o Orçamento Programa do Município de NATUBA, para exercício Econômico-Financeiro de 2018, discriminado pelos anexos integrantes desta Lei, que estima a Receita em R\$ 29.280.387,00 (Vinte e Nove Milhões, Duzentos e Oitenta Mil e Trezentos e Oitenta e Sete Reais), e fixa a Despesa em igual valor.

Artigo 2.º - A Receita será realizada mediante a arrecadação de Tributos, Contribuições, Transferências e outras Receitas Correntes e de Capital, na forma da Legislação em vigor e das especificações do Anexo I, de acordo com a seguinte discriminação:

I – RECEITAS DA ADMINISTRAÇÃO DIRETA		%
Receita Correntes	24.989.304	85
Receita Tributária	435.000	1
Receita Patrimonial	227.250	1
Transferências Correntes	24.290.054	83
Outras Receitas Correntes	37,000	0
Receita de Capital	6.867.143	23
Alienação de Bens	5.000	0
Amortização de Empréstimos	30.000	0
Transferências de Capital	6.832.143	23
Deduções da Receita Corrente	2.576.060	9
Total:	29.280.387	
1-Intra-Orçamentário:	0	0
2-Total Geral da Administração Direta:	29.280.387	100

Artigo 3.º - A Despesa será realizada de modo a atender aos encargos do Município, com a manutenção dos Serviços Públicos, Transferências e Despesas de Capital, nas especificações dos Programas, Projetos e Atividades, dimensionada nos anexos e de acordo com o seguinte desdobramento:



PREFEITURA MUNICIPAL DE

NATUBA

DESENVOLVIMENTO com PARTICIPAÇÃO

I - RECEITAS DA ADMINISTRAÇÃO DIRETA		%
DESPESAS CORRENTES	20.878.501	71
PESSOAL E ENCARGOS SOCIAIS	13.163.578	45
JUROS E ENCARGOS DA DÍVIDA	1.500	0
OUTRAS DESPESAS CORRENTES	7.713.423	26
DESPESAS DE CAPITAL	8.198.886	28
INVESTIMENTOS	7.299.143	25
INVERSÕES FINANCEIRAS	315.000	1
AMORTIZAÇÃO DA DÍVIDA	584.743	2
Reserva de Contingência	203.000	1
Reserva de Contingência	203.000	1
Total:	29.280.387	
1-Intra-Orçamentário:	0	0
2-Total Geral da Administração Direta:	29.280.387	100

DESPESA POR UNIDADE ORÇAMENTÁRIA			
I - RECEITAS DA ADMINISTRAÇÃO DIRETA			
Código	Descrição	Valor	%
01.010	Câmara Municipal	1.200.00	4
02.010	Secretaria do Governo Municipal	565.302	2
02.020	Secretaria de Administração	1.407.500	5
02.030	Secretaria de Finanças	1.227.043	4
02.040	Secretaria Distrital Municipal	145.921	0
02.050	Secretaria da Educação	9.613.594	33
02.060	Secretaria de Saúde	1.885.500	6
02.070	Fundo Municipal de Saúde	5.630.350	19
02.080	Secretaria de Assistência e Desenvolvimento Social	566.850	2
02.090	Fundo Municipal de Assistência Social	1.464.200	5
02.100	Secretaria de Obras, Serviços Urbanos e Habitação	2.858.210	10
02.110	Secretaria de Agricultura, Meio Ambiente e Recursos Hídricos	1.478.417	5
02.120	Secretaria de Turismo e Juventude	196.500	1
02.130	Secretaria de Transporte e Desenvolvimento Urbano	86.500	0
02.140	Secretaria de Esporte e Cultura	751.500	3
09.999	Reserva de Contingência	203.000	1
Total:		29.280.387	
1-Intra-Orçamentário:		0	0
2-Total Geral da Administração Direta:		29.280.387	100

Artigo 4.º - A Reserva de Contingência fica fixada no valor de R\$ 203.000,00 (Duzentos e Três Mil Reais), constituída exclusivamente com recursos do



PREFEITURA MUNICIPAL DE

NATUBA

DESENVOLVIMENTO com PARTICIPAÇÃO

orçamento fiscal, destinado ao atendimento de passivos contingentes e outros riscos e eventos fiscais.

Artigo 5.º - O Poder Executivo mediante Decreto, promoverá a disciplina execução e distribuição das dotações consignadas a cada Órgão no interesse da Administração, poderá designar Órgãos Centrais para movimentar dotações atribuídas as Unidades Orçamentárias nos termos do Artigo 66, da Lei Federal nº 4.320/64.

Artigo 6.º - A execução da despesa é consignada a existência de recursos financeiros suficientes, cabendo ao Poder Executivo tomar as medidas necessárias, para ajustar o fluxo dos dispêndios aos dos ingressos.

Parágrafo Único - Até 30 dias após a publicação dos Orçamentos, nos termos em que dispõe a lei de Diretrizes Orçamentárias e o observado o disposto no artigo 8º da lei nº 101/2000, o Poder Executivo estabelecerá o Cronograma Mensal de Desembolso (CMD) e as Metas Bimestrais de Arrecadação (MBA).

Artigo 7.º - Para a execução do Orçamento de que trata a Lei, fica o Poder Executivo autorizado a:

I. Abrir Créditos Suplementares, mediante a utilização dos recursos adiante indicados, até o limite correspondente a 50,00 %, do total da Despesa Fixada nesta Lei, com as seguintes finalidades:

a) Atender insuficiência nas dotações orçamentárias, utilizando como fonte de recursos, as disponibilidades caracterizadas no parágrafo 1º, do Artigo 43, da Lei Federal nº 4,320, de 17 de março de 1964.

§ 1º - O limite fixado no Inciso I, deste Artigo, poderá ser aumentado por proposta do executivo, mediante aprovação do Legislativo.

II. Aprovar o Quadro de Detalhamento da Despesa para o Exercício de 2018, podendo abrir Créditos Suplementares até o limite previsto no Inciso I, deste Artigo.

Artigo 8.º - As alterações constantes desta Lei Orçamentária farão parte integrante do PPA e LDO.

Artigo 9.º - Esta Lei vigorará durante o exercício de 2018, a partir de 1.º de janeiro, revogadas as disposições em contrário.

Gabinete da Prefeita do Município de Natuba/PB, 01 de dezembro de 2017.

JANETE SANTOS SOUSA DA SILVA

PREFEITA



Prefeitura Municipal de Natuba-PB
Noticiário Oficial do Município
Criado pela Lei nº 399/98

Publicado Em:

01 DEZ. 2017

Everson Junior Ferreira da Silva
Secretário Adjunto de Administração
Mat. 12 505



PREFEITURA MUNICIPAL DE

NATUBA

DESENVOLVIMENTO com PARTICIPAÇÃO

TABELAS EXPLICATIVAS

prefeitura@natuba.pb.gov.br

Rua Eptácio Pessoa, nº 209, Centro, Natuba/PB

CNPJ: 09.072.448/0001-95 Fone/Fax: (83) 3397-1042



Prefeitura Municipal de Natuba

Secretaria de Finanças

Departamento de Contabilidade - Orçamento-Programa de 2018 - R\$ 1,00

Demonstrativo da Receita Corrente Líquida - RCL

Especificação	Receita Prevista
RECEITAS CORRENTES (I)	24.989.304
Receita Tributária	435.000
IPTU	5.000
IRRF	261.500
ITBI	15.600
ISS	140.000
Outras Receitas Tributárias	12.900
Receitas de Contribuições	0
Receita Patrimonial	227.250
Receita Agropecuária	0
Receita Industrial	0
Receita de Serviços	0
Transferências Correntes	24.290.054
Cota-Parte do FPM	11.350.000
Cota-Parte do ITR	500
Transferências da LC 87/1996	2.800
Cota-Parte do ICMS	1.482.500
Cota-Parte do IPVA	43.500
Transferências da LC 61/1989	1.000
Transferências do FUNDEB	6.769.835
Outras Transferências Correntes	4.639.919
Outras Receitas Correntes	37.000
DEDUÇÕES (II)	2.576.060
Contrib. do Servidor para o Plano de Previdência	0
Compensação Financ. entre Regimes Previdência	0
Dedução de Receita para a Formação do FUNDEB	2.576.060
RECEITA CORRENTE LÍQUIDA (III) = (I - II)	22.413.244



CLAIR LEITÃO MARTINS
Contadora



ROSINALVA VICENTE
PATRICIO DA SILVA Secretária
de Finanças



JANETE SANTOS SOUSA DA
SILVA Prefeita

**Prefeitura Municipal de Natuba**

Secretaria de Finanças

Departamento de Contabilidade - Orçamento-Programa de 2018 - R\$ 1,00

Demonstrativo das Receitas e Despesas com Manutenção e Desenvolvimento do Ensino - MDE

RECEITAS		PREVISÃO INICIAL
RECEITAS DO ENSINO		PREVISÃO INICIAL
1- RECEITAS DE IMPOSTOS		432.100
1.1- Receita Resultante do Imposto sobre a Propriedade Predial e Territorial Urbana – IPTU		15.000
1.1.1- Imposto sobre a Propriedade Predial e Territorial Urbana – IPTU		5.000
1.1.2- Multas, Juros de Mora e Outros Encargos do IPTU		0
1.1.3- Dívida Ativa do IPTU		10.000
1.1.4- Multas, Juros de Mora, Atualização Monetária e Outros Encargos da Dívida Ativa do IPTU		0
1.1.5- (-) Deduções da Receita do IPTU		0
1.2- Receita Resultante do Imposto sobre Transmissão Inter Vivos – ITBI		15.600
1.2.1- Imposto sobre Transmissão Inter Vivos – ITBI		15.600
1.2.2- Multas, Juros de Mora e Outros Encargos do ITBI		0
1.2.3- Dívida Ativa do ITBI		0
1.2.4- Multas, Juros de Mora, Atualização Monetária e Outros Encargos da Dívida Ativa do ITBI		0
1.2.5- (-) Deduções da Receita do ITBI		0
1.3- Receita Resultante do Imposto sobre Serviços de Qualquer Natureza – ISS		140.000
1.3.1- Imposto sobre Serviços de Qualquer Natureza – ISS		140.000
1.3.2- Multas, Juros de Mora e Outros Encargos do ISS		0
1.3.3- Dívida Ativa do ISS		0
1.3.4- Multas, Juros de Mora, Atualização Monetária e Outros Encargos da Dívida Ativa do ISS		0
1.3.5- (-) Deduções da Receita do ISS		0
1.4- Receita Resultante do Imposto de Renda Retido na Fonte – IRRF		261.500
1.4.1- Imposto de Renda Retido na Fonte – IRRF		261.500
1.4.2- Multas, Juros de Mora e Outros Encargos do IRRF		0
1.4.3- Dívida Ativa do IRRF		0
1.4.4- Multas, Juros de Mora, Atualização Monetária e Outros Encargos da Dívida Ativa do IRRF		0
1.4.5- (-) Deduções da Receita do IRRF		0
1.5- Receita Resultante do Imposto Territorial Rural – ITR (CF, art. 153, §4º, inciso III)		0
1.5.1- ITR		0
1.5.2- Multas, Juros de Mora e Outros Encargos do ITR		0
1.5.3- Dívida Ativa do ITR		0
1.5.4- Multas, Juros de Mora, Atualização Monetária e Outros Encargos da Dívida Ativa do ITR		0
1.5.5- (-) Deduções da Receita do ITR		0
2- RECEITAS DE TRANSFERÊNCIAS CONSTITUCIONAIS E LEGAIS		13.337.200
2.1- Cota-Parte FPM		11.806.900
2.1.1- Parcela referente à CF, art. 159, I, alínea b		11.350.000
2.1.2- Parcela referente à CF, art. 159, I, alínea d		456.900
2.2- Cota-Parte ICMS		1.482.500
2.3- ICMS-Desoneração – L.C. nº87/1996		2.800
2.4- Cota-Parte IPI-Exportação		1.000
2.5- Cota-Parte ITR		500
2.6- Cota-Parte IPVA		43.500
2.7- Cota-Parte IOF-Outro		0
3- TOTAL DA RECEITA BRUTA DE IMPOSTOS (1 + 2)		13.769.300
OUTRAS RECEITAS DESTINADAS AO ENSINO		PREVISÃO INICIAL
5- RECEITA DE TRANSFERÊNCIAS DO FNDE		561.419
5.1- Transferências do Salário-Educação		192.000
5.2- Transferências Diretas - PDDE		9.500
5.3- Transferências Diretas - PNAE		126.267
5.4- Transferências Diretas - PNATE		125.652
5.5- Outras Transferências do FNDE		108.000
5.6- Aplicação Financeira dos Recursos do FNDE		0
6- RECEITA DE TRANSFERÊNCIAS DE CONVÊNIOS		60.000
6.1- Transferências de Convênios		60.000
6.2- Aplicação Financeira dos Recursos de Convênios		0
7- RECEITA DE OPERAÇÕES DE CRÉDITO		0
8- OUTRAS RECEITAS PARA FINANCIAMENTO DO ENSINO		850.000
8- TOTAL DAS OUTRAS RECEITAS DESTINADAS AO ENSINO (4 + 5 + 6 + 7)		1.471.419
FUNDEB		PREVISÃO INICIAL
RECEITAS DO FUNDEB		PREVISÃO INICIAL
10- RECEITAS DESTINADAS AO FUNDEB		2.576.060
10.1- Cota-Parte FPM Destinada ao FUNDEB – (20,00% de 2.1.1)		2.270.000
10.2- Cota-Parte ICMS Destinada ao FUNDEB – (20,00% de 2.2)		296.500
10.3- ICMS-Desoneração Destinada ao FUNDEB – (20,00% de 2.3)		560
10.4- Cota-Parte IPI-Exportação Destinada ao FUNDEB – (20,00% de 2.4)		200
10.5- Cota-Parte ITR Destinada ao FUNDEB – (20,00% de 2.5)		100
10.6- Cota-Parte IPVA Destinada ao FUNDEB – (20,00% de 2.6)		8.700
11- RECEITAS RECEBIDAS DO FUNDEB		6.791.835
11.1- Transferências de Recursos do FUNDEB		6.106.417
11.2- Complementação da União ao FUNDEB		663.418
11.3- Receita de Aplicação Financeira dos Recursos do FUNDEB		22.000
11- RESULTADO LÍQUIDO DAS TRANSFERÊNCIAS DO FUNDEB (10.1 – 9)		3.530.357
[SE RESULTADO LÍQUIDO DA TRANSFERÊNCIA (11) > 0] = ACRÉSCIMO RESULTANTE DAS TRANSFERÊNCIAS DO FUNDEB		3.530.357
[SE RESULTADO LÍQUIDO DA TRANSFERÊNCIA (11) < 0] = DECRÉSCIMO RESULTANTE DAS TRANSFERÊNCIAS DO FUNDEB		0

DESPESAS DO FUNDEB	DOTAÇÃO INICIAL
13 - PAGAMENTO DOS PROFISSIONAIS DO MAGISTÉRIO	4.469.028
13.1 - Com Educação Infantil	205.000
13.2 - Com Ensino Fundamental	4.264.028
14 - OUTRAS DESPESAS	2.322.807
14.1 - Com Educação Infantil	55.000
14.2 - Com Ensino Fundamental	2.267.807
14- TOTAL DAS DESPESAS DO FUNDEB (12 + 13)	6.791.835
15- MÍNIMO DE 60% DO FUNDEB NA REMUNERAÇÃO DO MAGISTÉRIO COM EDUCAÇÃO INFANTIL E ENSINO FUNDAMENTAL 1 (12 / 10) x	66

CÁLCULO DO LIMITE MÍNIMO COM MANUTENÇÃO E DESENVOLVIMENTO DO ENSINO

RECEITAS COM AÇÕES TÍPICAS DE MANUTENÇÃO E DESENVOLVIMENTO DO ENSINO	PREVISÃO INICIAL
16- IMPOSTOS E TRANSFERÊNCIAS DESTINADAS À MDE (25% de 31)	3.442.325

DESPESAS COM AÇÕES TÍPICAS DE MANUTENÇÃO E DESENVOLVIMENTO DO ENSINO	DOTAÇÃO INICIAL
23- EDUCAÇÃO INFANTIL	292.440
23.1- Creche	292.440
23.2- Pré-Escola	0
24- ENSINO FUNDAMENTAL	7.836.235
24.1- Despesas Custeadas com Recursos do FUNDEB	6.531.835
24.2- Despesas Custeadas com Outros Recursos de Impostos	1.304.400
25- ENSINO MÉDIO	19.660
26- ENSINO SUPERIOR	0
27- ENSINO PROFISSIONAL NÃO INTEGRADO AO ENSINO REGULAR	0
28- OUTRAS	10.000
28- TOTAL DAS DESPESAS COM AÇÕES TÍPICAS DE MANUTENÇÃO E DESENVOLVIMENTO DO ENSINO (17 + 18 + 19 + 20 + 21 + 22)	8.158.335

DEDUÇÕES / ADIÇÕES CONSIDERADAS PARA FINS DE LIMITE CONSTITUCIONAL	VALOR
24- RESULTADO LÍQUIDO DAS TRANSFERÊNCIAS DO FUNDEB = (11)	3.530.357
25- DESPESAS CUSTEADAS COM A COMPLEMENTAÇÃO DO FUNDEB NO EXERCÍCIO	0
26- RESTOS A PAGAR INSCRITOS NO EXERCÍCIO SEM DISPONIBILIDADE FINANCEIRA DE RECURSOS DE IMPOSTOS VINCULADOS AO ENSINO ²	
27- DESPESAS VINCULADAS AO SUPERÁVIT FINANCEIRO DO ACRÉSCIMO E DA COMPLEMENTAÇÃO DO FUNDEB DO EXERCÍCIO ANTERIOR	
28- CANCELAMENTO, NO EXERCÍCIO, DE RESTOS A PAGAR INSCRITOS COM DISPONIBILIDADE FINANCEIRA DE RECURSOS DE IMPOSTOS VINCULADOS AO ENSINO = (37g)	
29- RECEITA DE APLICAÇÃO FINANCEIRA DOS RECURSOS DO FUNDEB ATÉ O BIMESTRE = (38.3)	0
30- TOTAL DAS DEDUÇÕES / ADIÇÕES CONSIDERADAS PARA FINS DE LIMITE CONSTITUCIONAL (24 + 25 + 26 + 27 + 28 + 29)	3.530.357
31- MÍNIMO DE 25% DAS RECEITAS RESULTANTES DE IMPOSTOS NA MANUTENÇÃO E DESENVOLVIMENTO DO ENSINO³ [(17 + 18) - (30) / (3)] x 100%	33

OUTRAS DESPESAS CUSTEADAS COM RECURSOS DESTINADOS À MDE	DOTAÇÃO INICIAL
41- DESPESAS CUSTEADAS COM A CONTRIBUIÇÃO SOCIAL DO SALÁRIO-EDUCAÇÃO	192.000
42- DESPESAS CUSTEADAS COM OPERAÇÕES DE CRÉDITO	0
43- DESPESAS CUSTEADAS COM OUTRAS RECEITAS PARA FINANCIAMENTO DO ENSINO	1.263.259
35- TOTAL DAS OUTRAS DESPESAS CUSTEADAS COM RECURSOS DESTINADOS À MDE (32 + 33 + 34)	1.455.259
35- TOTAL DAS DESPESAS COM ENSINO (23 + 35)	9.613.594

FLUXO FINANCEIRO DOS RECURSOS DO FUNDEB	VALOR
38- SALDO FINANCEIRO DO FUNDEB EM 31 DE DEZEMBRO DE 2017 (g)	0
38.1- (+) INGRESSO DE RECURSOS DO FUNDEB PREVISTO NO EXERCÍCIO	6.769.835
38.2- (-) PAGAMENTOS FIXADOS NO EXERCÍCIO	6.791.835
38.3- (+) RECEITA DE APLICAÇÃO FINANCEIRA DOS RECURSOS DO FUNDEB PREVISTO NO EXERCÍCIO	22.000
39- (=) SALDO FINANCEIRO DO FUNDEB PREVISTO NO EXERCÍCIO	0

**Prefeitura Municipal de Natuba**

Secretaria de Finanças

Departamento de Contabilidade - Orçamento-Programa de 2018 - R\$ 1,00

Demonstrativo da Receita Líquida de Impostos e das Despesas Próprias com Saúde

RECEITAS	PREVISÃO INICIAL
RECEITA DE IMPOSTOS LÍQUIDA E TRANSFERÊNCIAS CONSTITUCIONAIS E LEGAIS (I)	13.312.400
Impostos	422.100
Multas, Juros de Mora e Dívida Ativa dos Impostos	10.000
Receitas de Transferências Constitucionais e Legais	12.880.300
Da União	11.353.300
Do Estado	1.527.000
TRANSFERÊNCIA DE RECURSOS DO SISTEMA ÚNICO DE SAÚDE-SUS (II)	5.202.690
Da União para o Município	5.149.190
Do Estado para o Município	0
Demais Municípios para o Município	0
Outras Receitas do SUS	53.500
RECEITAS DE OPERAÇÕES DE CRÉDITO VINCULADAS À SAÚDE (III)	0
OUTRAS RECEITAS ORÇAMENTÁRIAS	13.341.357
(-) DEDUÇÃO PARA O FUNDEB	2.576.060
TOTAL	29.280.387

DESPESAS COM SAÚDE (Por Grupo de Natureza da Despesa)	DOTAÇÃO INICIAL
DESPESAS CORRENTES	4.500.260
Pessoal e Encargos Sociais	3.258.150
Juros e Encargos da Dívida	
Outras Despesas Correntes	1.242.110
DESPESAS DE CAPITAL	3.015.590
Investimentos	3.010.590
Inversões Financeiras	5.000
Amortização da Dívida	
TOTAL (IV)	7.515.850

DESPESAS PRÓPRIAS COM AÇÕES E SERVIÇOS PÚBLICOS DE SAÚDE	DOTAÇÃO INICIAL
DESPESAS COM SAÚDE (V) = (IV)	7.515.850
(-) DESPESAS COM INATIVOS E PENSIONISTAS	0
(-) DESPESAS CUSTEADAS COM OUTROS RECURSOS DESTINADOS À SAÚDE	5.202.690
Recursos de Transferências do Sistema Único de Saúde – SUS	3.852.690
Recursos de Operações de Crédito	
Outros Recursos	1.350.000
(-) RESTOS A PAGAR INSCRITOS NO EXERCÍCIO SEM DISPONIBILIDADE FINANCEIRA DE RECURSOS PRÓPRIOS VINCULADOS ¹	0
TOTAL DAS DESPESAS PRÓPRIAS COM AÇÕES E SERVIÇOS PÚBLICOS DE SAÚDE (V)	2.313.160
PARTICIPAÇÃO DAS DESPESAS COM AÇÕES E SERVIÇOS PÚBLICOS DE SAÚDE NA RECEITA DE IMPOSTOS LÍQUIDA E TRANSFERÊNCIAS CONSTITUCIONAIS E LEGAIS – LIMITE CONSTITUCIONAL <15%> ² [(V – VI) / I]	17

DESPESAS COM SAÚDE (Por Subfunção)	DOTAÇÃO INICIAL
Atenção Básica	6.505.850
Assistência Hospitalar e Ambulatorial	477.500
Suporte Profilático e Terapêutico	118.000
Vigilância Sanitária	12.000
Vigilância Epidemiológica	402.500
TOTAL	7.515.850

**Prefeitura Municipal de Natuba**

Secretaria de Finanças

Departamento de Contabilidade - Orçamento-Programa de 2018 - R\$ 1,00

Demonstrativo da Despesa com Pessoal - Poder Executivo

DESPESA COM PESSOAL	DESPESA FIXADA
DESPESA BRUTA COM PESSOAL (I)	12.250.578
Pessoal Ativo	12.145.578
Pessoal Inativo e Pensionistas	105.000
Outras Despesas de Pessoal decorrentes de Contratos de Terceirização (§ 1º do art. 18 da LRF)	0
DESPESAS NÃO COMPUTADAS (§ 1º do art. 19 da LRF) (II)	1.689.528
Indenizações por Demissão e Incentivos à Demissão Voluntária	0
Decorrentes de Decisão Judicial	2.500
Despesas de Exercícios Anteriores	12.500
Inativos e Pensionistas com Recursos Vinculados	0
Contribuição Patronal (Parecer PR-TC/PB 12/2007 (10 de Outubro de 2007)	1.674.528
TOTAL DA DESPESA COM PESSOAL PARA FINS DE APURAÇÃO DO LIMITE – TDP (III) = (I – II)	10.561.050
RECEITA CORRENTE LÍQUIDA – RCL (IV)	22.413.244
% do TOTAL DA DESPESA COM PESSOAL PARA FINS DE APURAÇÃO DO LIMITE – TDP sobre a RCL (V) = (III/IV) * 100	47
LIMITE MÁXIMO (incisos I, II e III do art.20 da LRF) – 54%	12.103.152
LIMITE PRUDENCIAL (parágrafo único do art.22 da LRF) – 95%	11.497.994


CLAIR LEITÃO MARTINS
Contadora


ROSINALVA VICENTE
PATRICIO DA SILVA Secretária
de Finanças


JANETE SANTOS SOUSA DA
SILVA Prefeita



Prefeitura Municipal de Natuba

Secretaria de Finanças

Departamento de Contabilidade - Orçamento-Programa de 2018 - R\$ 1,00

Demonstrativo da Despesa com Pessoal - Poder Executivo e Legislativo

DESPESA COM PESSOAL	DESPESA FIXADA
DESPESA BRUTA COM PESSOAL (I)	13.163.578
Pessoal Ativo	13.058.578
Pessoal Inativo e Pensionistas	105.000
Outras Despesas de Pessoal decorrentes de Contratos de Terceirização (§ 1º do art. 18 da LRF)	0
DESPESAS NÃO COMPUTADAS (§ 1º do art. 19 da LRF) (II)	1.847.528
Indenizações por Demissão e Incentivos à Demissão Voluntária Decorrentes de Decisão Judicial	0
Despesas de Exercícios Anteriores	2.500
Inativos e Pensionistas com Recursos Vinculados	13.500
Contribuição Patronal (Parecer PR-TC/PB 12/2007 (10 de Outubro de 2007))	0
TOTAL DA DESPESA COM PESSOAL PARA FINS DE APURAÇÃO DO LIMITE – TDP (III) = (I – II)	1.831.528
	11.316.050
RECEITA CORRENTE LÍQUIDA – RCL (IV)	22.413.244
% do TOTAL DA DESPESA COM PESSOAL PARA FINS DE APURAÇÃO DO LIMITE – TDP sobre a RCL (V) = (III/IV) * 100	50
LIMITE MÁXIMO (incisos I, II e III do art.20 da LRF) – 60%	12.103.152
LIMITE PRUDENCIAL (parágrafo único do art.22 da LRF) – 95%	11.497.994

CLAIR LEITÃO MARTINS
Contadora

ROSINALVA VICENTE
PATRÍCIO DA SILVA Secretária
de Finanças

JANETE SANTOS SOUSA DA
SILVA Prefeita

**Prefeitura Municipal de Natuba**

Secretaria de Finanças

Departamento de Contabilidade - Orçamento-Programa de 2018 - R\$ 1,00

Demonstrativo das Metas do Milênio

Código	Descrição da Fonte de Recurso	Esfera	Total	Direta	Indireta	%
Legislativo						
08	Trabalho Decente e Crescimento Econômico					
	Total:		1.200.000	1.200.000	0	4
	Fiscal:		1.200.000	1.200.000	0	
	Seguridade:		0	0	0	
	Total do Poder:		1.200.000	1.200.000	0	4
	Fiscal:		1.200.000	1.200.000	0	
	Seguridade:		0	0	0	



Código	Descrição da Fonte de Recurso	Esfera	Total	Direta	Indireta	%
--------	-------------------------------	--------	-------	--------	----------	---

Executivo

02 Fome Zero e Agricultura Sustentável

Total:	878.000	878.000	878.000	0	0	0 3
Fiscal:	878.000	878.000	878.000	0	0	0
Seguridade:	0	0	0	0	0	0

03 Saúde e Bem-estar

Total:	7.005.350	7.005.350	7.005.350	283.500	6.721.850	0 24
Fiscal:	283.500	283.500	283.500	0	0	0
Seguridade:	6.721.850	6.721.850	6.721.850	0	0	0

04 Educação de Qualidade

Total:	9.390.594	9.390.594	9.390.594	9.390.594	0	0 32
Fiscal:	9.390.594	9.390.594	9.390.594	0	0	0
Seguridade:	0	0	0	0	0	0

08 Trabalho Decente e Crescimento Econômico

Total:	9.194.093	9.194.093	9.194.093	8.264.893	929.200	0 31
Fiscal:	8.264.893	8.264.893	8.264.893	0	0	0
Seguridade:	929.200	929.200	929.200	0	0	0

10 Redução das Desigualdades

Total:	1.612.350	1.612.350	1.612.350	3.000	1.609.350	0 6
Fiscal:	3.000	3.000	3.000	0	0	0
Seguridade:	1.609.350	1.609.350	1.609.350	0	0	0

Total do Poder:

Total:	28.080.387	28.080.387	28.080.387	18.819.987	9.260.400	0 96
Fiscal:	18.819.987	18.819.987	18.819.987	0	0	0
Seguridade:	9.260.400	9.260.400	9.260.400	0	0	0

1 - Fiscal:

2 - Seguridade:

3 - Total (1 + 2):

Intra-Organizatória:

0	20.019.987	20.019.987	20.019.987	0	0	0
0	9.260.400	9.260.400	9.260.400	0	0	0
0	29.280.387	29.280.387	29.280.387	0	0	0

CLAIR LEITAO MARTINS
Contadora

ROSINALVA VICENTE
PATRICIO DA SILVA Secretária
de Finanças

JANETE SANTOS SOUSA DA
SILVA Prefeita



PREFEITURA MUNICIPAL DE

NATUBA


DESENVOLVIMENTO com PARTICIPAÇÃO

ANEXOS

prefeitura@natuba.pb.gov.br

Rua Eptácio Pessoa, nº 209, Centro, Natuba/PB

CNPJ: 09.072.448/0001-95 Fone/Fax: (83) 3397-1042



Prefeitura Municipal de Natuba

Secretaria de Finanças

Departamento de Contabilidade - Orçamento-Programa de 2018 - R\$ 1,00

Demonstrativo da Receita e Despesa Segundo as Categorias Econômicas - ANEXO I - LF nº 4.320/64

Receita	Parcial	Total	Despesa	Parcial	Total
Receita Correntes		24.989.304	DESPESAS CORRENTES		20.878.501
Receita Tributária	435.000		PESSOAL E ENCARGOS SOCIAIS	13.163.578	
Receitas de Contribuições	0		JUROS E ENCARGOS DA DÍVIDA	1.500	
Receita Patrimonial	227.250		OUTRAS DESPESAS CORRENTES	7.713.423	
Receita Agropecuária	0				
Receita Industrial	0				
Receita de Serviços	0				
Transferências Correntes	24.290.054				
Outras Receitas Correntes	37.000				
Receita Correntes-Intra-Orçamentária		0			
Deduções da Receita Corrente		2.576.060			
Subtotal		22.413.244	Superávit do Orçamento Corrente		1.534.743
			Subtotal		22.413.244
Receitas de Capital		6.867.143	DESPESAS DE CAPITAL		8.198.886
Operações de Crédito	0		INVESTIMENTOS	7.299.143	
Alienação de Bens	5.000		INVERSÕES FINANCEIRAS	315.000	
Amortização de Empréstimos	30.000		AMORTIZAÇÃO DA DÍVIDA	584.743	
Transferências de Capital	6.832.143				
Outras Receitas de Capital	0				
Receitas de Capital-Intra-Orçamentária		0			
Déficit Orçamentário		1.331.743			
Subtotal		8.198.886	Subtotal		8.198.886
			Receitas e Despesas Correntes:	22.413.244	20.878.501
			Receitas e Despesas de Capital:	6.867.143	8.198.886
			Reserva de Contingência:		203.000
			Total Geral:	29.280.387	29.280.387
			Intra-Orçamentária:	0	0



Prefeitura Municipal de Natuba

Secretaria de Finanças

Departamento de Contabilidade - Orçamento-Programa de 2018 - R\$ 1,00

Resumo Geral da Receita

Cód. Receita	Descrição da Receita	Esfera	Total	Direta	Indireta	%
1000.00.00.00	Receita Correntes					
		Total:	24.989.304	24.989.304	0	85
		Fiscal:	22.128.704	22.128.704	0	
		Seguridade:	2.860.600	2.860.600	0	
1100.00.00.00	Receita Tributária					
		Total:	435.000	435.000	0	1
		Fiscal:	435.000	435.000	0	
		Seguridade:	0	0	0	
1300.00.00.00	Receita Patrimonial					
		Total:	227.250	227.250	0	1
		Fiscal:	187.250	187.250	0	
		Seguridade:	40.000	40.000	0	
1700.00.00.00	Transferências Correntes					
		Total:	24.290.054	24.290.054	0	83
		Fiscal:	21.469.454	21.469.454	0	
		Seguridade:	2.820.600	2.820.600	0	
00.00.00.00	Outras Receitas Correntes					
		Total:	37.000	37.000	0	0
		Fiscal:	37.000	37.000	0	
		Seguridade:	0	0	0	
2000.00.00.00	Receitas de Capital					
		Total:	6.867.143	6.867.143	0	23
		Fiscal:	3.177.053	3.177.053	0	
		Seguridade:	3.690.090	3.690.090	0	
2200.00.00.00	Alienação de Bens					
		Total:	5.000	5.000	0	0
		Fiscal:	5.000	5.000	0	
		Seguridade:	0	0	0	
2300.00.00.00	Amortização de Empréstimos					
		Total:	30.000	30.000	0	0
		Fiscal:	30.000	30.000	0	
		Seguridade:	0	0	0	
00.00.00.00	Transferências de Capital					
		Total:	6.832.143	6.832.143	0	23
		Fiscal:	3.142.053	3.142.053	0	
		Seguridade:	3.690.090	3.690.090	0	
9000.00.00.00	Deduções da Receita Corrente					
		Total:	2.576.060	2.576.060	0	9
		Fiscal:	2.576.060	2.576.060	0	
		Seguridade:	0	0	0	
		1 - Fiscal:	22.729.697	22.729.697	0	
		2 - Seguridade:	6.550.690	6.550.690	0	
		3 - Total (1 + 2):	29.280.387	29.280.387	0	
		Intra-Orçamentária:	0	0	0	


CLAIR LEITÃO MARTINS
Contadora





Prefeitura Municipal de Natuba

Secretaria de Finanças

Departamento de Contabilidade - Orçamento-Programa de 2018 - R\$ 1,00

Resumo Geral da Receita

Cód. Receita	Descrição da Receita	Esfera	Total	Direta	Indireta	%
		 ROSINALVA VICENTE PATRICIO DA SILVA Secretária de Finanças		 JANETE SANTOS SOUSA DA SILVA Prefeita		

**Prefeitura Municipal de Natuba**

Secretaria de Finanças

Departamento de Contabilidade - Orçamento-Programa de 2018 - R\$ 1,00

Fiscal e Seguridade

Demonstrativo da Receita Segundo as Categorias Econômicas - ANEXO II - LF nº 4.320/64

Cód. Receita	Descrição da Receita	Alíneas e Sub-alíneas	Rúbricas e Sub-rúbricas	Fontes e Sub-fontes	Categorias Econômicas e Sub-categorias Econômicas	%
1000.00.00.00	Receita Correntes					
		Total:			24.989.304	85
		Direta:			24.989.304	
		Indireta:				
1100.00.00.00	Receita Tributária					
		Total:			435.000	1
		Direta:			435.000	
		Indireta:				
1110.00.00.00	Impostos					
		Total:		422.100		1
		Direta:		422.100		
		Indireta:				
1112.00.00.00	Impostos sobre o Patrimônio e a Renda					
		Total:	282.100			1
		Direta:	282.100			
		Indireta:				
1112.02.00.00	Imposto sobre a Propriedade Predial e Territorial Urbana					
		Total:	5.000			0
		Direta:	5.000			
		Indireta:				
1112.04.00.00	Imposto sobre a Renda e Proventos de Qualquer Natureza					
		Total:	261.500			1
		Direta:	261.500			
		Indireta:				
1112.04.31.00	Imposto de Renda Retido nas Fontes s/ os Rendimentos do Trabalho					
		Total:	260.000			1
		Direta:	260.000			
		Indireta:				
1112.04.34.00	Imposto de Renda Retido nas Fontes sobre Outros Rendimentos					
		Total:	1.500			0
		Direta:	1.500			
		Indireta:				
1112.08.00.00	Imposto sobre Transmissão de Bens Imóveis - ITBI					
		Total:	15.600			0
		Direta:	15.600			
		Indireta:				
1113.00.00.00	Impostos sobre a Produção e a Circulação					
		Total:	140.000			0
		Direta:		140.000		
		Indireta:				
1113.05.00.00	Imposto sobre Serviços de Qualquer Natureza					
		Total:	140.000			0
		Direta:	140.000			
		Indireta:				
1120.00.00.00	Taxas					
		Total:		12.900		0
		Direta:		12.900		
		Indireta:				

**Prefeitura Municipal de Natuba**

Secretaria de Finanças

Departamento de Contabilidade - Orçamento-Programa de 2018 - R\$ 1,00

Fiscal e Seguridade

Demonstrativo da Receita Segundo as Categorias Econômicas - ANEXO II - LF nº 4.320/64

Cód. Receita	Descrição da Receita	Alineas e Sub-alíneas	Rúbricas e Sub-rúbricas	Fontes e Sub-fontes	Categorias Econômicas e Sub-categorias Econômicas	%
1121.00.00.00	Taxas pelo Exercício do Poder de Polícia					
	Total:	500				0
	Direta:	500				
	Indireta:					
1121.25.00.00	Taxa de Licença para Funcionamento de Estabelecimentos Comerciais, Indústrias e					
	Total:	1.000				0
	Direta:	1.000				
	Indireta:					
1121.25.99.00	Taxa de Licença para Funcionamento de Estabelecimentos Comerciais, Indústrias e Prestadoras de Servi					
	Total:	1.000				0
	Direta:	1.000				
	Indireta:					
1121.29.00.00	Taxa de Licença para Execução de Obras					
	Total:	500				0
	Direta:	500				
	Indireta:					
1121.30.00.00	Taxa de Autorização de Funcionamento de Transporte					
	Total:	500				0
	Direta:	500				
	Indireta:					
1121.31.00.00	Taxa de Utilizacao de Área de Domínio Público					
	Total:	7.500				0
	Direta:	7.500				
	Indireta:					
1122.00.00.00	Taxas pela Prestação de Serviços					
	Total:		2.900			0
	Direta:		2.900			
	Indireta:					
1122.28.00.00	Taxa de Cemitérios					
	Total:	1.600				0
	Direta:	1.600				
	Indireta:					
1122.99.00.00	Outras Taxas Pela Prestação de Serviços					
	Total:	1.300				0
	Direta:	1.300				
	Indireta:					
1300.00.00.00	Receita Patrimonial					
	Total:				227.250	1
	Direta:				227.250	
	Indireta:					
1320.00.00.00	Receitas de Valores Mobiliários					
	Total:			227.250		1
	Direta:			227.250		
	Indireta:					
1325.00.00.00	Remuneração de Depósitos Bancários					
	Total:		227.250			1
	Direta:		227.250			
	Indireta:					

**Prefeitura Municipal de Natuba**

Secretaria de Finanças

Departamento de Contabilidade - Orçamento-Programa de 2018 - R\$ 1,00

Fiscal e Seguridade

Demonstrativo da Receita Segundo as Categorias Econômicas - ANEXO II - LF nº 4.320/64

Cód. Receita	Descrição da Receita	Alineas e Sub-alíneas	Rúbricas e Sub-rúbricas	Fontes e Sub-fontes	Categorias Econômicas e Sub-categorias Econômicas	%
1325.01.00.00	Remuneração de Depósitos de Recursos Vinculados					
	Total:	117.250				0
	Direta:	117.250				
	Indireta:					
1325.01.02.00	Receita de Remuneração de Depósitos Bancários de Recursos Vinculados □FUNDEB					
	Total:	22.000				0
	Direta:	22.000				
	Indireta:					
1325.01.03.00	Receita de Rem. de Depósitos Bancários de Recursos Vinculados[Fundo de Saude					
	Total:	40.000				0
	Direta:	40.000				
	Indireta:					
1325.01.99.00	Receita de Remuneração de Outros Depósitos Bancários de Recursos Vinculados					
	Total:	55.250				0
	Direta:	55.250				
	Indireta:					
1325.02.00.00	Remuneração de Depósitos de Recursos não Vinculados					
	Total:	110.000				0
	Direta:	110.000				
	Indireta:					
1325.02.99.00	Remuneração de Outros Depósitos de Recursos não Vinculados					
	Total:	110.000				0
	Direta:	110.000				
	Indireta:					
1700.00.00.00	Transferências Correntes					
	Total:				24.290.054	83
	Direta:				24.290.054	
	Indireta:					
1720.00.00.00	Transferências Intergovernamentais					
	Total:			24.119.054		82
	Direta:			24.119.054		
	Indireta:					
1721.00.00.00	Transferências da União					
	Total:		15.742.719			54
	Direta:		15.742.719			
	Indireta:					
1721.01.00.00	Participação na Receita da União					
	Total:	12.286.900				42
	Direta:	12.286.900				
	Indireta:					
1721.01.02.00	Cota-Parte do Fundo de Participação dos Municípios - Cota Mensal					
	Total:	11.350.000				39
	Direta:	11.350.000				
	Indireta:					
1721.01.03.00	Cota-Parte do Fundo de Participação dos Municípios - 1% Cota entregue no mês de dezembro					
	Total:	456.900				2
	Direta:	456.900				
	Indireta:					

**Prefeitura Municipal de Natuba**

Secretaria de Finanças

Departamento de Contabilidade - Orçamento-Programa de 2018 - R\$ 1,00

Fiscal e Seguridade

Demonstrativo da Receita Segundo as Categorias Econômicas - ANEXO II - LF nº 4.320/64

Cód. Receita	Descrição da Receita	Alineas e Sub-alíneas	Rúbricas e Sub-rúbricas	Fontes e Sub-fontes	Categorias Econômicas e Sub-categorias Econômicas	%
1721.01.04.00	Cota-Parte do Fundo de Participação dos Municípios- 1% Cota entregue no mês de julho					
	Total:	479.500				2
	Direta:	479.500				
	Indireta:					
1721.01.05.00	Cota-Parte do Imposto Sobre a Propriedade Territorial Rural					
	Total:	500				0
	Direta:	500				
	Indireta:					
1721.09.00.00	Outras Transferências da União					
	Total:	500				0
	Direta:	500				
	Indireta:					
1721.09.02.00	Outras Transferências da União - FEX					
	Total:	500				0
	Direta:	500				
	Indireta:					
1721.22.00.00	Transferência da Compensação Financeira pela Exploração de Recursos Naturais					
	Total:	122.000				0
	Direta:	122.000				
	Indireta:					
1721.22.70.00	Cota-Parte do Fundo Especial Petroleo - FEP					
	Total:	122.000				0
	Direta:	122.000				
	Indireta:					
1721.33.00.00	Transferência de Recursos do Sistema Único de Saúde <input type="checkbox"/> SUS <input type="checkbox"/> Repasses Fundo a Fun					
	Total:	2.269.600				8
	Direta:	2.269.600				
	Indireta:					
1721.33.01.00	PAB - FIXO					
	Total:	288.000				1
	Direta:	288.000				
	Indireta:					
1721.33.03.00	Ações Estruturante de Vigilância Sanitária					
	Total:	12.000				0
	Direta:	12.000				
	Indireta:					
1721.33.04.00	Agentes Comunitários de Saúde - ACS					
	Total:	345.000				1
	Direta:	345.000				
	Indireta:					
1721.33.05.00	Programa de Assistência Farmacêutica Básica					
	Total:	78.000				0
	Direta:	78.000				
	Indireta:					
1721.33.06.00	Piso Fixo de Vigilância e Promoção da Saúde - PFVPS					
	Total:	72.500				0
	Direta:	72.500				
	Indireta:					

**Prefeitura Municipal de Natuba**

Secretaria de Finanças

Departamento de Contabilidade - Orçamento-Programa de 2018 - R\$ 1,00

Fiscal e Seguridade

Demonstrativo da Receita Segundo as Categorias Econômicas - ANEXO II - LF nº 4.320/64

Cód. Receita	Descrição da Receita		Alineas e Sub-alineas	Rúbricas e Sub-rúbricas	Fontes e Sub-fontes	Categorias Econômicas e Sub-categorias Econômicas	%
1721.33.07.00	Saúde da Família- SF	Total:	515.000				2
		Direta:	515.000				
		Indireta:					
1721.33.08.00	Saúde Bucal- SB	Total:	167.600				1
		Direta:	167.600				
		Indireta:					
1721.33.09.00	Núcleo de Apoio a Saúde da Família - NASF	Total:	144.000				0
		Direta:	144.000				
		Indireta:					
1721.33.12.12	SAMU - Serviço de Atendimento Móvel de Urgência	Total:	157.500				1
		Direta:	157.500				
		Indireta:					
1721.33.14.00	Teto Municipal da Média e Alta Complexidade Ambulatorial e Hospitalar	Total:	340.000				1
		Direta:	340.000				
		Indireta:					
1721.33.99.00	Outros Programas Financ. por Trans. Fundo a Fundo	Total:	150.000				1
		Direta:	150.000				
		Indireta:					
1721.34.00.00	Transferências de Recursos do Fundo Nacional de Assistência Social □FNAS	Total:	499.500				2
		Direta:	499.500				
		Indireta:					
1721.34.02.00	Piso Básico Fixo-PAIF	Total:	72.000				0
		Direta:	72.000				
		Indireta:					
1721.34.04.00	Serviços de Fortalecimento de Vínculos - SCFV	Total:	168.000				1
		Direta:	168.000				
		Indireta:					
1721.34.10.00	Índice de Gestão Descentralizada - IGDBF	Total:	52.500				0
		Direta:	52.500				
		Indireta:					
1721.34.11.99	Piso Fixo de Média Complexiidade - CREAS	Total:	78.000				0
		Direta:	78.000				
		Indireta:					
1721.34.13.00	IGD SUAS	Total:	20.500				0
		Direta:	20.500				
		Indireta:					

**Prefeitura Municipal de Natuba**

Secretaria de Finanças

Departamento de Contabilidade - Orçamento-Programa de 2018 - R\$ 1,00

Fiscal e Seguridade

Demonstrativo da Receita Segundo as Categorias Econômicas - ANEXO II - LF nº 4.320/64

Cód. Receita	Descrição da Receita	Alineas e Sub-alineas	Rúbricas e Sub-rúbricas	Fontes e Sub-fontes	Categorias Econômicas e Sub-categorias Econômicas	%
1721.34.14.00	Programa Primeira Infância no SUAS - Criança Feliz					
	Total:	60.000				0
	Direta:	60.000				
	Indireta:					
1721.34.99.00	Outras Transferências de Recursos do FNAS					
	Total:	48.500				0
	Direta:	48.500				
	Indireta:					
1721.35.00.00	Transferências de Recursos do Fundo Nacional do Desenvolvimento da Educação <input type="checkbox"/> FN					
	Total:	561.419				2
	Direta:	561.419				
	Indireta:					
1721.35.01.00	Transferências do Salário-Educação					
	Total:	192.000				1
	Direta:	192.000				
	Indireta:					
1721.35.02.00	Programa Dinheiro Direto nas Escolas - PDDE					
	Total:	9.500				0
	Direta:	9.500				
	Indireta:					
1721.35.03.00	Transferências Diretas do FNDE -Programa Nacional de Alimentação Escolar - PNAE					
	Total:	126.267				0
	Direta:	126.267				
	Indireta:					
1721.35.04.00	Transferências Diretas do FNDE ao Programa Nacional de Apoio ao Transporte Escolar - PNAT					
	Total:	125.652				0
	Direta:	125.652				
	Indireta:					
1721.35.06.00	Programa de Apoio Sistema Ensino p/Atendimento ao EJA - PEJA					
	Total:	58.000				0
	Direta:	58.000				
	Indireta:					
1721.35.99.00	Outras Programas do FNDE					
	Total:	50.000				0
	Direta:	50.000				
	Indireta:					
1721.36.00.00	Transferência Financeira do ICMS <input type="checkbox"/> Desoneração <input type="checkbox"/> L.C. Nº 87/96					
	Total:	2.800				0
	Direta:	2.800				
	Indireta:					
1722.00.00.00	Transferências dos Estados					
	Total:		1.606.500			5
	Direta:		1.606.500			
	Indireta:					
1722.01.00.00	Participação na Receita dos Estados					
	Total:	1.555.000				5
	Direta:	1.555.000				
	Indireta:					

**Prefeitura Municipal de Natuba**

Secretaria de Finanças

Departamento de Contabilidade - Orçamento-Programa de 2018 - R\$ 1,00

Fiscal e Seguridade

Demonstrativo da Receita Segundo as Categorias Econômicas - ANEXO II - LF nº 4.320/64

Cód. Receita	Descrição da Receita	Alineas e Sub-alineas	Rúbricas e Sub-rúbricas	Fontes e Sub-fontes	Categorias Econômicas e Sub-categorias Econômicas	%
1722.01.01.00	Cota parte do ICMS	Total: 1.482.500 Direta: 1.482.500 Indireta:				5
1722.01.02.00	Cota Parte do IPVA	Total: 43.500 Direta: 43.500 Indireta:				0
1722.01.04.00	Cota-Parte do IPI sobre Exportação	Total: 1.000 Direta: 1.000 Indireta:				0
1722.01.13.00	Cota-Parte Contribuição de Intervenção no Domínio Economico	Total: 28.000 Direta: 28.000 Indireta:				0
1722.33.00.00	Transferência de Recursos do Estado para Programas de Saúde <input type="checkbox"/> Repasse Fundo a Fu	Total: 13.500 Direta: 13.500 Indireta:				0
1722.34.00.00	Transferência do Fundo Estadual de Assistência Social - FEAS (Co-Financiamento)	Total: 38.000 Direta: 38.000 Indireta:				0
1724.00.00.00	Transferências Multigovernamentais	Total: 6.769.835 Direta: 6.769.835 Indireta:				23
1724.01.00.00	Transferências de Recursos do Fundo de Manutenção e Desenvolvimento da Educação Básica - FUNDEB	Total: 6.106.417 Direta: 6.106.417 Indireta:				21
1724.02.00.00	Transf. de Recursos de Complementação da União ao FUNDEB	Total: 663.418 Direta: 663.418 Indireta:				2
1760.00.00.00	Transferências de Convênios	Total: 171.000 Direta: 171.000 Indireta:				1
1761.00.00.00	Transferências de Convênios da União e de Suas Entidades	Total: 111.000 Direta: 111.000 Indireta:				0
1761.08.00.00	Transferências de Convênio da União destinadas a Programas de Esportes	Total: 103.000 Direta: 103.000 Indireta:				0

**Prefeitura Municipal de Natuba**

Secretaria de Finanças

Departamento de Contabilidade - Orçamento-Programa de 2018 - R\$ 1,00

Fiscal e Seguridade

Demonstrativo da Receita Segundo as Categorias Econômicas - ANEXO II - LF nº 4.320/64

Cód. Receita	Descrição da Receita	Alineas e Sub-alineas	Rúbricas e Sub-rúbricas	Fontes e Sub-fontes	Categorias Econômicas e Sub-categorias Econômicas	%
1761.99.00.00	Outras Transferências de Convênios da União					
	Total:	8.000				0
	Direta:	8.000				
	Indireta:					
1762.00.00.00	Transferência de Convênios dos Estados e do Distrito Federal e de Suas Entidades					
	Total:		60.000			0
	Direta:		60.000			
	Indireta:					
1762.02.00.00	Transferências de Convênio dos Estados Destinadas a Programas de Educação					
	Total:	60.000				0
	Direta:	60.000				
	Indireta:					
1900.00.00.00	Outras Receitas Correntes					
	Total:				37.000	0
	Direta:				37.000	
	Indireta:					
1920.00.00.00	Indenizações e Restituições					
	Total:			2.000		0
	Direta:			2.000		
	Indireta:					
1922.00.00.00	Restituições					
	Total:		2.000			0
	Direta:		2.000			
	Indireta:					
1922.99.00.00	Outras Restituições					
	Total:	2.000				0
	Direta:	2.000				
	Indireta:					
1930.00.00.00	Receita da Dívida Ativa					
	Total:			10.000		0
	Direta:			10.000		
	Indireta:					
1931.00.00.00	Receita da Dívida Ativa Tributária					
	Total:		10.000			0
	Direta:		10.000			
	Indireta:					
1931.11.00.00	Receita da Dívida Ativa do Imposto sobre a Propriedade Predial e Territorial Urb					
	Total:	10.000				0
	Direta:	10.000				
	Indireta:					
1990.00.00.00	Receitas Diversas					
	Total:			25.000		0
	Direta:			25.000		
	Indireta:					
1990.99.00.00	Outras Receitas					
	Total:	25.000				0
	Direta:	25.000				
	Indireta:					

**Prefeitura Municipal de Natuba**

Secretaria de Finanças

Departamento de Contabilidade - Orçamento-Programa de 2018 - R\$ 1,00

Fiscal e Seguridade

Demonstrativo da Receita Segundo as Categorias Econômicas - ANEXO II - LF nº 4.320/64

Cód. Receita	Descrição da Receita	Alineas e Sub-alineas	Rúbricas e Sub-rúbricas	Fontes e Sub-fontes	Categorias Econômicas e Sub-categorias Econômicas	%
2000.00.00.00	Receitas de Capital					
		Total:			6.867.143	23
		Direta:			6.867.143	
		Indireta:				
2200.00.00.00	Alienação de Bens					
		Total:			5.000	0
		Direta:			5.000	
		Indireta:				
2210.00.00.00	Alienação de Bens Móveis					
		Total:		5.000		0
		Direta:		5.000		
		Indireta:				
2210.01.00.00	Alienação de Bens Móveis					
		Total:	5.000			0
		Direta:	5.000			
		Indireta:				
2300.00.00.00	Amortização de Empréstimos					
		Total:			30.000	0
		Direta:			30.000	
		Indireta:				
2300.99.00.00	Amortização de Financiamentos Diversos					
		Total:	30.000			0
		Direta:	30.000			
		Indireta:				
2400.00.00.00	Transferências de Capital					
		Total:			6.832.143	23
		Direta:			6.832.143	
		Indireta:				
2420.00.00.00	Transferências Intergovernamentais					
		Total:		2.729.590		9
		Direta:		2.729.590		
		Indireta:				
2421.00.00.00	Transferências da União					
		Total:		2.729.590		9
		Direta:		2.729.590		
		Indireta:				
2421.01.00.00	Transferências de Recursos do Sistema Único de Saúde <input type="checkbox"/> SUS					
		Total:	1.529.590			5
		Direta:	1.529.590			
		Indireta:				
2421.02.00.00	Transferências de Recursos Destinados a Programas de Educação					
		Total:	850.000			3
		Direta:	850.000			
		Indireta:				
2421.03.00.00	Transferências de Recursos - FNAS					
		Total:	350.000			1
		Direta:	350.000			
		Indireta:				

**Prefeitura Municipal de Natuba**

Secretaria de Finanças

Departamento de Contabilidade - Orçamento-Programa de 2018 - R\$ 1,00

Fiscal e Seguridade

Demonstrativo da Receita Segundo as Categorias Econômicas - ANEXO II - LF nº 4.320/64

Cód. Receita	Descrição da Receita	Alineas e Sub-alíneas	Rúbricas e Sub-rúbricas	Fontes e Sub-fontes	Categorias Econômicas e Sub-categorias Econômicas	%
2470.00.00.00	Transferências de Convênios					
		Total:		4.102.553		14
		Direta:		4.102.553		
		Indireta:				
2471.00.00.00	Transferência de Convênios da União e de suas Entidades					
		Total:	4.102.553			14
		Direta:	4.102.553			
		Indireta:				
2471.07.00.00	Transferências de Convênio da União - Ministério das Cidades					
		Total:	792.053			3
		Direta:	792.053			
		Indireta:				
2471.08.00.00	Transferências de Convênio da União - Ministério da Integração Nacional					
		Total:	1.100.000			4
		Direta:	1.100.000			
		Indireta:				
2471.09.00.00	Transferências de Convênio da União - Ministério do Desenvolvimento Agrário					
		Total:	200.000			1
		Direta:	200.000			
		Indireta:				
2471.12.00.00	Transferências de Convênio da União - FUNASA					
		Total:	1.350.000			5
		Direta:	1.350.000			
		Indireta:				
2471.14.00.00	Transferências de Convênio da União para os Programas da Assistência Social					
		Total:	460.500			2
		Direta:	460.500			
		Indireta:				
2471.16.00.00	Transferências de Convênio da União - Ministério dos Esportes					
		Total:	200.000			1
		Direta:	200.000			
		Indireta:				
9000.00.00.00	Deduções da Receita Corrente					
		Total:			2.576.060	9
		Direta:			2.576.060	
		Indireta:				
9517.21.01.02	Dedução de Receita do FPM FUNDEB					
		Total:	2.270.000			8
		Direta:	2.270.000			
		Indireta:				
9517.21.01.05	Dedução de Receita para Formação do FUNDEB - ITR					
		Total:	100			0
		Direta:	100			
		Indireta:				
9517.21.36.00	Dedução de Receita para a Formação do FUNDEB <input type="checkbox"/> ICMS Desoneração <input type="checkbox"/> Lei 87/96					
		Total:	560			0
		Direta:	560			
		Indireta:				



Prefeitura Municipal de Natuba

Secretaria de Finanças

Departamento de Contabilidade - Orçamento-Programa de 2018 - R\$ 1,00

Fiscal e Seguridade

Demonstrativo da Receita Segundo as Categorias Econômicas - ANEXO II - LF nº 4.320/64

Cód. Receita	Descrição da Receita	Alineas e Sub-alineas	Rúbricas e Sub-rúbricas	Fontes e Sub-fontes	Categorias Econômicas e Sub-categorias Econômicas	%
9517.22.01.01	Dedução de Receita para a Formação do FUNDEB <input type="checkbox"/> ICMS					
	Total:	296.500				1
	Direta:	296.500				
	Indireta:					
9517.22.01.02	Dedução de Receita para Formação do FUNDEB - IPVA					
	Total:	8.700				0
	Direta:	8.700				
	Indireta:					
9517.22.01.04	Dedução de Receita para a Formação do FUNDEB <input type="checkbox"/> IPI <input type="checkbox"/> Exportação					
	Total:	200				0
	Direta:	200				
	Indireta:					

1 - Total da Direta: 29.280.387

2 - Total da Indireta: 0

3 - Total (1 + 2): 29.280.387

Total da Intra-Orçamentária: 0

CLAIR LEITÃO MARTINS
Contadora

ROSINALVA VICENTE
PATRICIO DA SILVA
Secretária de Finanças

JANETE SANTOS SOUSA DA
SILVA
Prefeita

**Prefeitura Municipal de Natuba**

Secretaria de Finanças

Departamento de Contabilidade - Orçamento-Programa de 2018 - R\$ 1,00

Demonstrativo da Receita Segundo as Categorias Econômicas - ANEXO II - LF nº 4.320/64

Fiscal

Cód. Receita	Descrição da Receita	Alíneas e Sub-alíneas	Rúbricas e Sub-rúbricas	Fontes e Sub-fontes	Categorias Econômicas e Sub-categorias Econômicas	%
1000.00.00.00	Receita Correntes					
		Total:			22.128.704	76
		Direta:			22.128.704	
		Indireta:				
1100.00.00.00	Receita Tributária					
		Total:			435.000	1
		Direta:			435.000	
		Indireta:				
1110.00.00.00	Impostos					
		Total:		422.100		1
		Direta:		422.100		
		Indireta:				
1112.00.00.00	Impostos sobre o Patrimônio e a Renda					
		Total:	282.100			1
		Direta:	282.100			
		Indireta:				
1112.02.00.00	Imposto sobre a Propriedade Predial e Territorial Urbana					
		Total:	5.000			0
		Direta:	5.000			
		Indireta:				
1112.04.00.00	Imposto sobre a Renda e Proventos de Qualquer Natureza					
		Total:	261.500			1
		Direta:	261.500			
		Indireta:				
1112.04.31.00	Imposto de Renda Retido nas Fontes s/ os Rendimentos do Trabalho					
		Total:	260.000			1
		Direta:	260.000			
		Indireta:				
1112.04.34.00	Imposto de Renda Retido nas Fontes sobre Outros Rendimentos					
		Total:	1.500			0
		Direta:	1.500			
		Indireta:				
1112.08.00.00	Imposto sobre Transmissão de Bens Imóveis - ITBI					
		Total:	15.600			0
		Direta:	15.600			
		Indireta:				
1113.00.00.00	Impostos sobre a Produção e a Circulação					
		Total:	140.000			0
		Direta:		140.000		
		Indireta:				
1113.05.00.00	Imposto sobre Serviços de Qualquer Natureza					
		Total:	140.000			0
		Direta:	140.000			
		Indireta:				
1120.00.00.00	Taxas					
		Total:		12.900		0
		Direta:		12.900		
		Indireta:				

**Prefeitura Municipal de Natuba**

Secretaria de Finanças

Departamento de Contabilidade - Orçamento-Programa de 2018 - R\$ 1,00

Demonstrativo da Receita Segundo as Categorias Econômicas - ANEXO II - LF nº 4.320/64

Fiscal

Cód. Receita	Descrição da Receita	Alineas e Sub-alineas	Rúbricas e Sub-rúbricas	Fontes e Sub-fontes	Categorias Econômicas e Sub-categorias Econômicas	%
1121.00.00.00	Taxas pelo Exercício do Poder de Policia					
	Total:	500				0
	Direta:	500				
	Indireta:					
1121.25.00.00	Taxa de Licença para Funcionamento de Estabelecimentos Comerciais, Indústrias e					
	Total:	1.000				0
	Direta:	1.000				
	Indireta:					
1121.25.99.00	Taxa de Licença para Funcionamento de Estabelecimentos Comerciais, Indústrias e Prestadoras de Servi					
	Total:	1.000				0
	Direta:	1.000				
	Indireta:					
1121.29.00.00	Taxa de Licença para Execução de Obras					
	Total:	500				0
	Direta:	500				
	Indireta:					
1121.30.00.00	Taxa de Autorização de Funcionamento de Transporte					
	Total:	500				0
	Direta:	500				
	Indireta:					
1121.31.00.00	Taxa de Utilizacao de Área de Dominio Público					
	Total:	7.500				0
	Direta:	7.500				
	Indireta:					
1122.00.00.00	Taxas pela Prestação de Serviços					
	Total:		2.900			0
	Direta:		2.900			
	Indireta:					
1122.28.00.00	Taxa de Cemitérios					
	Total:	1.600				0
	Direta:	1.600				
	Indireta:					
1122.99.00.00	Outras Taxas Pela Prestação de Serviços					
	Total:	1.300				0
	Direta:	1.300				
	Indireta:					
1300.00.00.00	Receita Patrimonial					
	Total:				187.250	1
	Direta:				187.250	
	Indireta:					
1320.00.00.00	Receitas de Valores Mobiliários					
	Total:			187.250		1
	Direta:			187.250		
	Indireta:					
1325.00.00.00	Remuneração de Depósitos Bancários					
	Total:		187.250			1
	Direta:		187.250			
	Indireta:					

**Prefeitura Municipal de Natuba**

Secretaria de Finanças

Departamento de Contabilidade - Orçamento-Programa de 2018 - R\$ 1,00

Demonstrativo da Receita Segundo as Categorias Econômicas - ANEXO II - LF nº 4.320/64

Fiscal

Cód. Receita	Descrição da Receita	Alineas e Sub-alineas	Rúbricas e Sub-rúbricas	Fontes e Sub-fontes	Categorias Econômicas e Sub-categorias Econômicas	%
1325.01.00.00	Remuneração de Depósitos de Recursos Vinculados					
	Total:	77.250				0
	Direta:	77.250				
	Indireta:					
1325.01.02.00	Receita de Remuneração de Depósitos Bancários de Recursos Vinculados □FUNDEB					
	Total:	22.000				0
	Direta:	22.000				
	Indireta:					
1325.01.99.00	Receita de Remuneração de Outros Depósitos Bancários de Recursos Vinculados					
	Total:	55.250				0
	Direta:	55.250				
	Indireta:					
1325.02.00.00	Remuneração de Depósitos de Recursos não Vinculados					
	Total:	110.000				0
	Direta:	110.000				
	Indireta:					
1325.02.99.00	Remuneração de Outros Depósitos de Recursos não Vinculados					
	Total:	110.000				0
	Direta:	110.000				
	Indireta:					
1700.00.00.00	Transferências Correntes					
	Total:				21.469.454	73
	Direta:				21.469.454	
	Indireta:					
1720.00.00.00	Transferências Intergovernamentais					
	Total:			21.298.454		73
	Direta:			21.298.454		
	Indireta:					
1721.00.00.00	Transferências da União					
	Total:		12.973.619			44
	Direta:		12.973.619			
	Indireta:					
1721.01.00.00	Participação na Receita da União					
	Total:	12.286.900				42
	Direta:	12.286.900				
	Indireta:					
1721.01.02.00	Cota-Parte do Fundo de Participação dos Municípios - Cota Mensal					
	Total:	11.350.000				39
	Direta:	11.350.000				
	Indireta:					
1721.01.03.00	Cota-Parte do Fundo de Participação dos Municípios - 1% Cota entregue no mês de dezembro					
	Total:	456.900				2
	Direta:	456.900				
	Indireta:					
1721.01.04.00	Cota-Parte do Fundo de Participação dos Municípios- 1% Cota entregue no mês de julho					
	Total:	479.500				2
	Direta:	479.500				
	Indireta:					

**Prefeitura Municipal de Natuba**

Secretaria de Finanças

Departamento de Contabilidade - Orçamento-Programa de 2018 - R\$ 1,00

Demonstrativo da Receita Segundo as Categorias Econômicas - ANEXO II - LF nº 4.320/64

Fiscal

Cód. Receita	Descrição da Receita	Alineas e Sub-alineas	Rúbricas e Sub-rúbricas	Fontes e Sub-fontes	Categorias Econômicas e Sub-categorias Econômicas	%
1721.01.05.00	Cota-Parte do Imposto Sobre a Propriedade Territorial Rural	Total:	500			0
		Direta:	500			
		Indireta:				
1721.09.00.00	Outras Transferências da União	Total:	500			0
		Direta:	500			
		Indireta:				
1721.09.02.00	Outras Transferências da União - FEX	Total:	500			0
		Direta:	500			
		Indireta:				
1721.22.00.00	Transferência da Compensação Financeira pela Exploração de Recursos Naturais	Total:	122.000			0
		Direta:	122.000			
		Indireta:				
1721.22.70.00	Cota-Parte do Fundo Especial Petroleo - FEP	Total:	122.000			0
		Direta:	122.000			
		Indireta:				
1721.35.00.00	Transferências de Recursos do Fundo Nacional do Desenvolvimento da Educação □FN	Total:	561.419			2
		Direta:	561.419			
		Indireta:				
1721.35.01.00	Transferências do Salário-Educação	Total:	192.000			1
		Direta:	192.000			
		Indireta:				
1721.35.02.00	Programa Dinheiro Direto nas Escolas - PDDE	Total:	9.500			0
		Direta:	9.500			
		Indireta:				
1721.35.03.00	Transferências Diretas do FNDE -Programa Nacional de Alimentação Escolar - PNAE	Total:	126.267			0
		Direta:	126.267			
		Indireta:				
1721.35.04.00	Transferências Diretas do FNDE ao Programa Nacional de Apoio ao Transporte Escolar - PNAT	Total:	125.652			0
		Direta:	125.652			
		Indireta:				
1721.35.06.00	Programa de Apoio Sistema Ensino p/Atendimento ao EJA - PEJA	Total:	58.000			0
		Direta:	58.000			
		Indireta:				
1721.35.99.00	Outras Programas do FNDE	Total:	50.000			0
		Direta:	50.000			
		Indireta:				

**Prefeitura Municipal de Natuba**

Secretaria de Finanças

Departamento de Contabilidade - Orçamento-Programa de 2018 - R\$ 1,00

Demonstrativo da Receita Segundo as Categorias Econômicas - ANEXO II - LF nº 4.320/64

Fiscal

Cód. Receita	Descrição da Receita	Alineas e Sub-alineas	Rúbricas e Sub-rúbricas	Fontes e Sub-fontes	Categorias Econômicas e Sub-categorias Econômicas	%
1721.36.00.00	Transferência Financeira do ICMS <input type="checkbox"/> Desoneração <input type="checkbox"/> L.C. Nº 87/96					
	Total:	2.800				0
	Direta:	2.800				
	Indireta:					
1722.00.00.00	Transferências dos Estados					
	Total:		1.555.000			5
	Direta:		1.555.000			
	Indireta:					
1722.01.00.00	Participação na Receita dos Estados					
	Total:	1.555.000				5
	Direta:	1.555.000				
	Indireta:					
1722.01.01.00	Cota parte do ICMS					
	Total:	1.482.500				5
	Direta:	1.482.500				
	Indireta:					
1722.01.02.00	Cota Parte do IPVA					
	Total:	43.500				0
	Direta:	43.500				
	Indireta:					
1722.01.04.00	Cota-Parte do IPI sobre Exportação					
	Total:	1.000				0
	Direta:	1.000				
	Indireta:					
1722.01.13.00	Cota-Parte Contribuição de Intervenção no Domínio Economico					
	Total:	28.000				0
	Direta:	28.000				
	Indireta:					
1724.00.00.00	Transferências Multigovernamentais					
	Total:		6.769.835			23
	Direta:		6.769.835			
	Indireta:					
1724.01.00.00	Transferências de Recursos do Fundo de Manutenção e Desenvolvimento da Educação Básica - FUNDEB					
	Total:	6.106.417				21
	Direta:	6.106.417				
	Indireta:					
1724.02.00.00	Transf. de Recursos de Complementação da União ao FUNDEB					
	Total:	663.418				2
	Direta:	663.418				
	Indireta:					
1760.00.00.00	Transferências de Convênios					
	Total:			171.000		1
	Direta:			171.000		
	Indireta:					
1761.00.00.00	Transferências de Convênios da União e de Suas Entidades					
	Total:		111.000			0
	Direta:		111.000			
	Indireta:					

**Prefeitura Municipal de Natuba**

Secretaria de Finanças

Departamento de Contabilidade - Orçamento-Programa de 2018 - R\$ 1,00

Demonstrativo da Receita Segundo as Categorias Econômicas - ANEXO II - LF nº 4.320/64

Fiscal

Cód. Receita	Descrição da Receita	Alíneas e Sub-alíneas	Rúbricas e Sub-rúbricas	Fontes e Sub-fontes	Categorias Econômicas e Sub-categorias Econômicas	%
1761.08.00.00	Transferências de Convênio da União destinadas a Programas de Esportes					
	Total:	103.000				0
	Direta:	103.000				
	Indireta:					
1761.99.00.00	Outras Transferências de Convênios da União					
	Total:	8.000				0
	Direta:	8.000				
	Indireta:					
1762.00.00.00	Transferência de Convênios dos Estados e do Distrito Federal e de Suas Entidades					
	Total:		60.000			0
	Direta:		60.000			
	Indireta:					
1762.02.00.00	Transferências de Convênio dos Estados Destinadas a Programas de Educação					
	Total:	60.000				0
	Direta:	60.000				
	Indireta:					
1900.00.00.00	Outras Receitas Correntes					
	Total:				37.000	0
	Direta:				37.000	
	Indireta:					
1920.00.00.00	Indenizações e Restituições					
	Total:			2.000		0
	Direta:			2.000		
	Indireta:					
1922.00.00.00	Restituições					
	Total:		2.000			0
	Direta:		2.000			
	Indireta:					
1922.99.00.00	Outras Restituições					
	Total:	2.000				0
	Direta:	2.000				
	Indireta:					
1930.00.00.00	Receita da Dívida Ativa					
	Total:			10.000		0
	Direta:			10.000		
	Indireta:					
1931.00.00.00	Receita da Dívida Ativa Tributária					
	Total:		10.000			0
	Direta:		10.000			
	Indireta:					
1931.11.00.00	Receita da Dívida Ativa do Imposto sobre a Propriedade Predial e Territorial Urb					
	Total:	10.000				0
	Direta:	10.000				
	Indireta:					
1990.00.00.00	Receitas Diversas					
	Total:			25.000		0
	Direta:			25.000		
	Indireta:					

**Prefeitura Municipal de Natuba**

Secretaria de Finanças

Departamento de Contabilidade - Orçamento-Programa de 2018 - R\$ 1,00

Demonstrativo da Receita Segundo as Categorias Econômicas - ANEXO II - LF nº 4.320/64

Fiscal

Cód. Receita	Descrição da Receita	Alineas e Sub-alíneas	Rúbricas e Sub-rúbricas	Fontes e Sub-fontes	Categorias Econômicas e Sub-categorias Econômicas	%
1990.99.00.00	Outras Receitas					
		Total:	25.000			0
		Direta:	25.000			
		Indireta:				
2000.00.00.00	Receitas de Capital					
		Total:			3.177.053	11
		Direta:			3.177.053	
		Indireta:				
2200.00.00.00	Alienação de Bens					
		Total:			5.000	0
		Direta:			5.000	
		Indireta:				
2210.00.00.00	Alienação de Bens Móveis					
		Total:		5.000		0
		Direta:		5.000		
		Indireta:				
2210.01.00.00	Alienação de Bens Móveis					
		Total:	5.000			0
		Direta:	5.000			
		Indireta:				
2300.00.00.00	Amortização de Empréstimos					
		Total:			30.000	0
		Direta:			30.000	
		Indireta:				
2300.99.00.00	Amortização de Financiamentos Diversos					
		Total:	30.000			0
		Direta:	30.000			
		Indireta:				
2400.00.00.00	Transferências de Capital					
		Total:			3.142.053	11
		Direta:			3.142.053	
		Indireta:				
2420.00.00.00	Transferências Intergovernamentais					
		Total:		850.000		3
		Direta:		850.000		
		Indireta:				
2421.00.00.00	Transferências da União					
		Total:		850.000		3
		Direta:		850.000		
		Indireta:				
2421.02.00.00	Transferências de Recursos Destinados a Programas de Educação					
		Total:	850.000			3
		Direta:	850.000			
		Indireta:				
2470.00.00.00	Transferências de Convênios					
		Total:		2.292.053		8
		Direta:		2.292.053		
		Indireta:				

**Prefeitura Municipal de Natuba**

Secretaria de Finanças

Departamento de Contabilidade - Orçamento-Programa de 2018 - R\$ 1,00

Demonstrativo da Receita Segundo as Categorias Econômicas - ANEXO II - LF nº 4.320/64

Fiscal

Cód. Receita	Descrição da Receita	Alineas e Sub-alineas	Rúbricas e Sub-rúbricas	Fontes e Sub-fontes	Categorias Econômicas e Sub-categorias Econômicas	%
2471.00.00.00	Transferência de Convênios da União e de suas Entidades					
		Total:	2.292.053			8
		Direta:	2.292.053			
		Indireta:				
2471.07.00.00	Transferências de Convênio da União - Ministério das Cidades					
		Total:	792.053			3
		Direta:	792.053			
		Indireta:				
2471.08.00.00	Transferências de Convênio da União - Ministério da Integração Nacional					
		Total:	1.100.000			4
		Direta:	1.100.000			
		Indireta:				
2471.09.00.00	Transferências de Convênio da União - Ministério do Desenvolvimento Agrário					
		Total:	200.000			1
		Direta:	200.000			
		Indireta:				
2471.16.00.00	Transferências de Convênio da União - Ministério dos Esportes					
		Total:	200.000			1
		Direta:	200.000			
		Indireta:				
9000.00.00.00	Deduções da Receita Corrente					
		Total:			2.576.060	9
		Direta:			2.576.060	
		Indireta:				
9517.21.01.02	Dedução de Receita do FPM FUNDEB					
		Total:	2.270.000			8
		Direta:	2.270.000			
		Indireta:				
9517.21.01.05	Dedução de Receita para Formação do FUNDEB - ITR					
		Total:	100			0
		Direta:	100			
		Indireta:				
9517.21.36.00	Dedução de Receita para a Formação do FUNDEB <input type="checkbox"/> ICMS Desoneração <input type="checkbox"/> Lei 87/96					
		Total:	560			0
		Direta:	560			
		Indireta:				
9517.22.01.01	Dedução de Receita para a Formação do FUNDEB <input type="checkbox"/> ICMS					
		Total:	296.500			1
		Direta:	296.500			
		Indireta:				
9517.22.01.02	Dedução de Receita para Formação do FUNDEB - IPVA					
		Total:	8.700			0
		Direta:	8.700			
		Indireta:				
9517.22.01.04	Dedução de Receita para a Formação do FUNDEB <input type="checkbox"/> IPI <input type="checkbox"/> Exportação					
		Total:	200			0
		Direta:	200			
		Indireta:				

I - Total da Direta: 22.729.697



Prefeitura Municipal de Natuba

Secretaria de Finanças

Departamento de Contabilidade - Orçamento-Programa de 2018 - R\$ 1,00

Demonstrativo da Receita Segundo as Categorias Econômicas - ANEXO II - LF nº 4.320/64

Fiscal

Cód. Receita	Descrição da Receita	Alineas e Sub-alineas	Rúbricas e Sub-rúbricas	Fontes e Sub-fontes	Categorias Econômicas e Sub-categorias Econômicas	%
				2 - Total da Indireta:		0
				3 - Total (1 + 2):	22.729.697	
				Total da Intra-Orçamentária:		0


CLAIR LEITÃO MARTINS
Contadora


ROSINALVA VICENTE
PATRICIO DA SILVA
Secretária de Finanças


JANETE SANTOS SOUSA DA
SILVA
Prefeita

**Prefeitura Municipal de Natuba**

Secretaria de Finanças

Departamento de Contabilidade - Orçamento-Programa de 2018 - R\$ 1,00

Seguridade

Demonstrativo da Receita Segundo as Categorias Econômicas - ANEXO II - LF nº 4.320/64

Cód. Receita	Descrição da Receita	Alíneas e Sub-alíneas	Rúbricas e Sub-rúbricas	Fontes e Sub-fontes	Categorias Econômicas e Sub-categorias Econômicas	%
1000.00.00.00	Receita Correntes					
		Total:			2.860.600	10
		Direta:			2.860.600	
		Indireta:				
1300.00.00.00	Receita Patrimonial					
		Total:			40.000	0
		Direta:			40.000	
		Indireta:				
1320.00.00.00	Receitas de Valores Mobiliários					
		Total:		40.000		0
		Direta:		40.000		
		Indireta:				
1325.00.00.00	Remuneração de Depósitos Bancários					
		Total:	40.000			0
		Direta:	40.000			
		Indireta:				
1325.01.00.00	Remuneração de Depósitos de Recursos Vinculados					
		Total:	40.000			0
		Direta:	40.000			
		Indireta:				
1325.01.03.00	Receita de Rem. de Depósitos Bancários de Recursos Vinculados - Fundo de Saude					
		Total:	40.000			0
		Direta:	40.000			
		Indireta:				
1700.00.00.00	Transferências Correntes					
		Total:			2.820.600	10
		Direta:			2.820.600	
		Indireta:				
1720.00.00.00	Transferências Intergovernamentais					
		Total:		2.820.600		10
		Direta:		2.820.600		
		Indireta:				
1721.00.00.00	Transferências da União					
		Total:	2.769.100			9
		Direta:	2.769.100			
		Indireta:				
1721.33.00.00	Transferência de Recursos do Sistema Único de Saúde - SUS - Repasses Fundo a Fun					
		Total:	2.269.600			8
		Direta:	2.269.600			
		Indireta:				
1721.33.01.00	PAB - FIXO					
		Total:	288.000			1
		Direta:	288.000			
		Indireta:				
1721.33.03.00	Ações Estruturante de Vigilância Sanitária					
		Total:	12.000			0
		Direta:	12.000			
		Indireta:				

**Prefeitura Municipal de Natuba**

Secretaria de Finanças

Departamento de Contabilidade - Orçamento-Programa de 2018 - R\$ 1,00

Demonstrativo da Receita Segundo as Categorias Econômicas - ANEXO II - LF nº 4.320/64

Seguridade

Cód. Receita	Descrição da Receita	Alineas e Sub-alineas	Rúbricas e Sub-rúbricas	Fontes e Sub-fontes	Categorias Econômicas e Sub-categorias Econômicas	%
1721.33.04.00	Agentes Comunitários de Saúde - ACS					
	Total:	345.000				1
	Direta:	345.000				
	Indireta:					
1721.33.05.00	Programa de Assistência Farmacêutica Básica					
	Total:	78.000				0
	Direta:	78.000				
	Indireta:					
1721.33.06.00	Piso Fixo de Vigilância e Promoção da Saúde - PFVPS					
	Total:	72.500				0
	Direta:	72.500				
	Indireta:					
1721.33.07.00	Saúde da Família- SF					
	Total:	515.000				2
	Direta:	515.000				
	Indireta:					
1721.33.08.00	Saúde Bucal- SB					
	Total:	167.600				1
	Direta:	167.600				
	Indireta:					
1721.33.09.00	Núcleo de Apoio a Saúde da Família - NASF					
	Total:	144.000				0
	Direta:	144.000				
	Indireta:					
1721.33.12.12	SAMU - Serviço de Atendimento Móvel de Urgência					
	Total:	157.500				1
	Direta:	157.500				
	Indireta:					
1721.33.14.00	Teto Municipal da Média e Alta Complexidade Ambulatorial e Hospitalar					
	Total:	340.000				1
	Direta:	340.000				
	Indireta:					
1721.33.99.00	Outros Programas Financ. por Trans. Fundo a Fundo					
	Total:	150.000				1
	Direta:	150.000				
	Indireta:					
1721.34.00.00	Transferências de Recursos do Fundo Nacional de Assistência Social □FNAS					
	Total:	499.500				2
	Direta:	499.500				
	Indireta:					
1721.34.02.00	Piso Básico Fixo-PAIF					
	Total:	72.000				0
	Direta:	72.000				
	Indireta:					
1721.34.04.00	Serviços de Fortalecimento de Vinculos - SCFV					
	Total:	168.000				1
	Direta:	168.000				
	Indireta:					

**Prefeitura Municipal de Natuba**

Secretaria de Finanças

Departamento de Contabilidade - Orçamento-Programa de 2018 - R\$ 1,00

Seguridade

Demonstrativo da Receita Segundo as Categorias Econômicas - ANEXO II - LF nº 4.320/64

Cód. Receita	Descrição da Receita	Alineas e Sub-alineas	Rúbricas e Sub-rúbricas	Fontes e Sub-fontes	Categorias Econômicas e Sub-categorias Econômicas	%
1721.34.10.00	Índice de Gestão Descentralizada - IGDBF					
	Total:	52.500				0
	Direta:	52.500				
	Indireta:					
1721.34.11.99	Piso Fixo de Média Complexiidade - CREAS					
	Total:	78.000				0
	Direta:	78.000				
	Indireta:					
1721.34.13.00	IGD SUAS					
	Total:	20.500				0
	Direta:	20.500				
	Indireta:					
1721.34.14.00	Programa Primeira Infância no SUAS - Criança Feliz					
	Total:	60.000				0
	Direta:	60.000				
	Indireta:					
1721.34.99.00	Outras Transferências de Recursos do FNAS					
	Total:	48.500				0
	Direta:	48.500				
	Indireta:					
1722.00.00.00	Transferências dos Estados					
	Total:		51.500			0
	Direta:		51.500			
	Indireta:					
1722.33.00.00	Transferência de Recursos do Estado para Programas de Saúde <input type="checkbox"/> Repasse Fundo a Fu					
	Total:	13.500				0
	Direta:	13.500				
	Indireta:					
1722.34.00.00	Transferência do Fundo Estadual de Assistência Social - FEAS (Co-Financiamento)					
	Total:	38.000				0
	Direta:	38.000				
	Indireta:					
2000.00.00.00	Receitas de Capital					
	Total:				3.690.090	13
	Direta:				3.690.090	
	Indireta:					
2400.00.00.00	Transferências de Capital					
	Total:				3.690.090	13
	Direta:				3.690.090	
	Indireta:					
2420.00.00.00	Transferências Intergovernamentais					
	Total:			1.879.590		6
	Direta:			1.879.590		
	Indireta:					
2421.00.00.00	Transferências da União					
	Total:		1.879.590			6
	Direta:		1.879.590			
	Indireta:					

**Prefeitura Municipal de Natuba**

Secretaria de Finanças

Departamento de Contabilidade - Orçamento-Programa de 2018 - R\$ 1,00

Demonstrativo da Receita Segundo as Categorias Econômicas - ANEXO II - LF nº 4.320/64

Seguridade

Cód. Receita	Descrição da Receita	Alíneas e Sub-alíneas	Rúbricas e Sub-rúbricas	Fontes e Sub-fontes	Categorias Econômicas e Sub-categorias Econômicas	%
2421.01.00.00	Transferências de Recursos do Sistema Único de Saúde <input type="checkbox"/> SUS					
	Total:	1.529.590				5
	Direta:	1.529.590				
	Indireta:					
2421.03.00.00	Transferências de Recursos - FNAS					
	Total:	350.000				1
	Direta:	350.000				
	Indireta:					
2470.00.00.00	Transferências de Convênios					
	Total:			1.810.500		6
	Direta:			1.810.500		
	Indireta:					
2471.00.00.00	Transferência de Convênios da União e de suas Entidades					
	Total:		1.810.500			6
	Direta:		1.810.500			
	Indireta:					
2471.12.00.00	Transferências de Convênio da União - FUNASA					
	Total:	1.350.000				5
	Direta:	1.350.000				
	Indireta:					
2471.14.00.00	Transferências de Convênio da União para os Programas da Assistência Social					
	Total:	460.500				2
	Direta:	460.500				
	Indireta:					

1 - Total da Direta: **6.550.690**
2 - Total da Indireta: **0**
3 - Total (1 + 2): **6.550.690**
Total da Intra-Orçamentária: **0**

CLAIR LEITÃO MARTINS
Contadora

ROSINALVA VICENTE
PATRÍCIO DA SILVA
Secretária de Finanças

JANETE SANTOS SOUSA DA
SILVA
Prefeita

**Prefeitura Municipal de Natuba**

Secretaria de Finanças

Departamento de Contabilidade - Orçamento-Programa de 2018 - R\$ 1,00

Demonstrativo da Receita Segundo as Categorias Econômicas - ANEXO II - LF nº 4.320/64

Órgão

Cód. Receita	Descrição da Receita	Alíneas e Sub-alíneas	Rúbricas e Sub-rúbricas	Fontes e Sub-fontes	Categorias Econômicas e Sub-categorias Econômicas
001	Prefeitura Municipal de Natuba				
1000.00.00.00	Receita Correntes				24.989.304
1100.00.00.00	Receita Tributária				435.000
1110.00.00.00	Impostos			422.100	
1112.00.00.00	Impostos sobre o Patrimônio e a Renda		282.100		
1112.02.00.00	Imposto sobre a Propriedade Predial e Territorial Urbana	5.000			
1112.04.00.00	Imposto sobre a Renda e Proventos de Qualquer Natureza	261.500			
1112.04.31.00	Imposto de Renda Retido nas Fontes s/ os Rendimentos do Trabalho	260.000			
1112.04.34.00	Imposto de Renda Retido nas Fontes sobre Outros Rendimentos	1.500			
1112.08.00.00	Imposto sobre Transmissão de Bens Imóveis - ITBI	15.600			
1113.00.00.00	Impostos sobre a Produção e a Circulação		140.000		
1113.05.00.00	Imposto sobre Serviços de Qualquer Natureza	140.000			
1120.00.00.00	Taxas			12.900	
1121.00.00.00	Taxas pelo Exercício do Poder de Polícia	500			
1121.25.00.00	Taxa de Licença para Funcionamento de Estabelecimentos Comerciais, Indústrias e	1.000			
1121.25.99.00	Taxa de Licença para Funcionamento de Estabelecimentos Comerciais, Indústrias e Prestadoras de Servi	1.000			
1121.29.00.00	Taxa de Licença para Execução de Obras	500			
1121.30.00.00	Taxa de Autorização de Funcionamento de Transporte	500			
1121.31.00.00	Taxa de Utilizacao de Área de Domínio Público	7.500			
1122.00.00.00	Taxas pela Prestação de Serviços		2.900		
1122.28.00.00	Taxa de Cemitérios	1.600			
1122.99.00.00	Outras Taxas Pela Prestação de Serviços	1.300			
1300.00.00.00	Receita Patrimonial				227.250
1320.00.00.00	Receitas de Valores Mobiliários			227.250	
1325.00.00.00	Remuneração de Depósitos Bancários		227.250		
1325.01.00.00	Remuneração de Depósitos de Recursos Vinculados	117.250			
1325.01.02.00	Receita de Remuneração de Depósitos Bancários de Recursos Vinculados □FUNDEB	22.000			
1325.01.03.00	Receita de Rem. de Depósitos Bancários de Recursos Vinculados □Fundo de Saude	40.000			
1325.01.99.00	Receita de Remuneração de Outros Depósitos Bancários de Recursos Vinculados	55.250			
1325.02.00.00	Remuneração de Depósitos de Recursos não Vinculados	110.000			
1325.02.99.00	Remuneração de Outros Depósitos de Recursos não Vinculados	110.000			
1700.00.00.00	Transferências Correntes				24.290.054
1720.00.00.00	Transferências Intergovernamentais			24.119.054	
1721.00.00.00	Transferências da União		15.742.719		
1721.01.00.00	Participação na Receita da União	12.286.900			
1721.01.02.00	Cota-Parte do Fundo de Participação dos Municípios - Cota Mensal	11.350.000			
1721.01.03.00	Cota-Parte do Fundo de Participação dos Municípios - 1% Cota entregue no mês de dezembro	456.900			
1721.01.04.00	Cota-Parte do Fundo de Participação dos Municípios- 1% Cota entregue no mês de julho	479.500			
1721.01.05.00	Cota-Parte do Imposto Sobre a Propriedade Territorial Rural	500			
1721.09.00.00	Outras Transferências da União	500			
1721.09.02.00	Outras Transferências da União - FEX	500			



Prefeitura Municipal de Natuba

Secretaria de Finanças

Departamento de Contabilidade - Orçamento-Programa de 2018 - R\$ 1,00

Demonstrativo da Receita Segundo as Categorias Econômicas - ANEXO II - LF nº 4.320/64

Órgão

Cód. Receita	Descrição da Receita	Alineas e Sub-álineas	Rúbricas e Sub-rúbricas	Fontes e Sub-fontes	Categorias Econômicas e Sub-categorias Econômicas
001	Prefeitura Municipal de Natuba				
1721.22.00.00	Transferência da Compensação Financeira pela Exploração de Recursos Naturais	122.000			
1721.22.70.00	Cota-Parte do Fundo Especial Petroleo - FEP	122.000			
1721.33.00.00	Transferência de Recursos do Sistema Único de Saúde <input type="checkbox"/> SUS <input type="checkbox"/> Repasses Fundo a Fun	2.269.600			
1721.33.01.00	PAB - FIXO	288.000			
1721.33.03.00	Ações Estruturante de Vigilância Sanitária	12.000			
1721.33.04.00	Agentes Comunitários de Saúde - ACS	345.000			
1721.33.05.00	Programa de Assistência Farmacêutica Básica	78.000			
1721.33.06.00	Piso Fixo de Vigilância e Promoção da Saúde - PFVPS	72.500			
1721.33.07.00	Saúde da Família- SF	515.000			
1721.33.08.00	Saúde Bucal- SB	167.600			
1721.33.09.00	Núcleo de Apoio a Saúde da Família - NASF	144.000			
1721.33.12.12	SAMU - Serviço de Atendimento Móvel de Urgência	157.500			
1721.33.14.00	Teto Municipal da Média e Alta Complexidade Ambulatorial e Hospitalar	340.000			
1721.33.99.00	Outros Programas Financ. por Trans. Fundo a Fundo	150.000			
1721.34.00.00	Transferências de Recursos do Fundo Nacional de Assistência Social <input type="checkbox"/> FNAS	499.500			
1721.34.02.00	Piso Básico Fixo-PAIF	72.000			
1721.34.04.00	Serviços de Fortalecimento de Vínculos - SCFV	168.000			
1721.34.10.00	Índice de Gestão Descentralizada - IGDBF	52.500			
1721.34.11.99	Piso Fixo de Média Complexidade - CREAS	78.000			
1721.34.13.00	IGD SUAS	20.500			
1721.34.14.00	Programa Primeira Infância no SUAS - Criança Feliz	60.000			
1721.34.99.00	Outras Transferências de Recursos do FNAS	48.500			
1721.35.00.00	Transferências de Recursos do Fundo Nacional do Desenvolvimento da Educação <input type="checkbox"/> FN	561.419			
1721.35.01.00	Transferências do Salário-Educação	192.000			
1721.35.02.00	Programa Dinheiro Direto nas Escolas - PDDE	9.500			
1721.35.03.00	Transferências Diretas do FNDE -Programa Nacional de Alimentação Escolar - PNAE	126.267			
1721.35.04.00	Transferências Diretas do FNDE ao Programa Nacional de Apoio ao Transporte Escolar - PNAT	125.652			
1721.35.06.00	Programa de Apoio Sistema Ensino p/Atendimento ao EJA - PEJA	58.000			
1721.35.99.00	Outras Programas do FNDE	50.000			
1721.36.00.00	Transferência Financeira do ICMS <input type="checkbox"/> Desoneração <input type="checkbox"/> L.C. Nº 87/96	2.800			
1722.00.00.00	Transferências dos Estados		1.606.500		
1722.01.00.00	Participação na Receita dos Estados	1.555.000			
1722.01.01.00	Cota parte do ICMS	1.482.500			
1722.01.02.00	Cota Parte do IPVA	43.500			
1722.01.04.00	Cota-Parte do IPI sobre Exportação	1.000			
1722.01.13.00	Cota-Parte Contribuição de Intervenção no Domínio Economico	28.000			
1722.33.00.00	Transferência de Recursos do Estado para Programas de Saúde <input type="checkbox"/> Repasse Fundo a Fu	13.500			
1722.34.00.00	Transferência do Fundo Estadual de Assistência Social - FEAS (Co-Financiamento)	38.000			
1724.00.00.00	Transferências Multigovernamentais		6.769.835		
1724.01.00.00	Transferências de Recursos do Fundo de Manutenção e Desenvolvimento da Educação Básica - FUNDEB	6.106.417			

**Prefeitura Municipal de Natuba**

Secretaria de Finanças

Departamento de Contabilidade - Orçamento-Programa de 2018 - R\$ 1,00

Demonstrativo da Receita Segundo as Categorias Econômicas - ANEXO II - LF nº 4.320/64

Órgão

Cód. Receita	Descrição da Receita	Alíneas e Sub-alíneas	Rúbricas e Sub-rúbricas	Fontes e Sub-fontes	Categorias Econômicas e Sub-categorias Econômicas
001	Prefeitura Municipal de Natuba				
1724.02.00.00	Transf. de Recursos de Complementação da União ao FUNDEB	663.418			
1760.00.00.00	Transferências de Convênios			171.000	
1761.00.00.00	Transferências de Convênios da União e de Suas Entidades		111.000		
1761.08.00.00	Transferências de Convênio da União destinadas a Programas de Esportes	103.000			
1761.99.00.00	Outras Transferências de Convênios da União	8.000			
1762.00.00.00	Transferência de Convênios dos Estados e do Distrito Federal e de Suas Entidades		60.000		
1762.02.00.00	Transferências de Convênio dos Estados Destinadas a Programas de Educação	60.000			
1900.00.00.00	Outras Receitas Correntes				37.000
1920.00.00.00	Indenizações e Restituições			2.000	
1922.00.00.00	Restituições		2.000		
1922.99.00.00	Outras Restituições	2.000			
1930.00.00.00	Receita da Dívida Ativa			10.000	
1931.00.00.00	Receita da Dívida Ativa Tributária		10.000		
1931.11.00.00	Receita da Dívida Ativa do Imposto sobre a Propriedade Predial e Territorial Urb	10.000			
1990.00.00.00	Receitas Diversas			25.000	
1990.99.00.00	Outras Receitas	25.000			
2000.00.00.00	Receitas de Capital				6.867.143
2200.00.00.00	Alienação de Bens				5.000
2210.00.00.00	Alienação de Bens Móveis			5.000	
2210.01.00.00	Alienação de Bens Móveis	5.000			
2300.00.00.00	Amortização de Empréstimos				30.000
2300.99.00.00	Amortização de Financiamentos Diversos	30.000			
2400.00.00.00	Transferências de Capital				6.832.143
2420.00.00.00	Transferências Intergovernamentais			2.729.590	
2421.00.00.00	Transferências da União		2.729.590		
2421.01.00.00	Transferências de Recursos do Sistema Único de Saúde - SUS	1.529.590			
2421.02.00.00	Transferências de Recursos Destinados a Programas de Educação	850.000			
2421.03.00.00	Transferências de Recursos - FNAS	350.000			
2470.00.00.00	Transferências de Convênios			4.102.553	
2471.00.00.00	Transferência de Convênios da União e de suas Entidades		4.102.553		
2471.07.00.00	Transferências de Convênio da União - Ministério das Cidades	792.053			
2471.08.00.00	Transferências de Convênio da União - Ministério da Integração Nacional	1.100.000			
2471.09.00.00	Transferências de Convênio da União - Ministério do Desenvolvimento Agrário	200.000			
2471.12.00.00	Transferências de Convênio da União - FUNASA	1.350.000			
2471.14.00.00	Transferências de Convênio da União para os Programas da Assistência Social	460.500			
2471.16.00.00	Transferências de Convênio da União - Ministério dos Esportes	200.000			
9000.00.00.00	Deduções da Receita Corrente				2.576.060
9517.21.01.02	Dedução de Receita do FPM FUNDEB	2.270.000			
9517.21.01.05	Dedução de Receita para Formação do FUNDEB - ITR	100			
9517.21.36.00	Dedução de Receita para a Formação do FUNDEB - ICMS Desoneração - Lei 87/96	560			
9517.22.01.01	Dedução de Receita para a Formação do FUNDEB - ICMS	296.500			



Prefeitura Municipal de Natuba

Secretaria de Finanças

Departamento de Contabilidade - Orçamento-Programa de 2018 - R\$ 1,00

Demonstrativo da Receita Segundo as Categorias Econômicas - ANEXO II - LF nº 4.320/64

Órgão

Cód. Receita	Descrição da Receita	Alineas e Sub-alineas	Rúbricas e Sub-rúbricas	Fontes e Sub-fontes	Categorias Econômicas e Sub-categorias Econômicas
001	Prefeitura Municipal de Natuba				
9517.22.01.02	Dedução de Receita para Formação do FUNDEB - IPVA	8.700			
9517.22.01.04	Dedução de Receita para a Formação do FUNDEB <input type="checkbox"/> IPI <input type="checkbox"/> Exportação	200			
				1 - Total:	29.280.387
				1 - Total da Direta:	29.280.387
				2 - Total da Indireta:	0
				3 - Total (1 + 2):	29.280.387
				Total da Intra-Orçamentária:	0

CLAIR LEITÃO MARTINS
Contadora

ROSINALVA VICENTE
PATRICIO DA SILVA
Secretária de Finanças

JANETE SANTOS SOUSA DA
SILVA
Prefeita



Prefeitura Municipal de Natuba

Secretaria de Finanças

Departamento de Contabilidade - Orçamento-Programa de 2018 - R\$ 1,00

Demonstrativo da Receita por Fonte de Recurso

Código	Descrição da Fonte de Recurso	Esfera	Total	Direta	Indireta	%
000	Recursos Ordinários					
		Total:	8.375.390	8.375.390	0	29
		Fiscal:	8.375.390	8.375.390	0	
		Seguridade:	0	0	0	
001	Receita de Impostos e de Transferência de Impostos - Educação					
		Total:	1.346.840	1.346.840	0	5
		Fiscal:	1.346.840	1.346.840	0	
		Seguridade:	0	0	0	
002	Receita de Impostos e de Transferência de Impostos - Saúde					
		Total:	2.313.160	2.313.160	0	8
		Fiscal:	2.313.160	2.313.160	0	
		Seguridade:	0	0	0	
014	Transferência de Recursos do SUS					
		Total:	3.852.690	3.852.690	0	13
		Fiscal:	0	0	0	
		Seguridade:	3.852.690	3.852.690	0	
015	Transferência de Recursos do FNDE					
		Total:	1.411.419	1.411.419	0	5
		Fiscal:	1.411.419	1.411.419	0	
		Seguridade:	0	0	0	
016	Recurso da CIDE					
		Total:	28.000	28.000	0	0
		Fiscal:	28.000	28.000	0	
		Seguridade:	0	0	0	
018	Transferência do FUNDEB (magistério)					
		Total:	4.469.028	4.469.028	0	15
		Fiscal:	4.469.028	4.469.028	0	
		Seguridade:	0	0	0	
019	Transferência do FUNDEB (outras)					
		Total:	2.322.807	2.322.807	0	8
		Fiscal:	2.322.807	2.322.807	0	
		Seguridade:	0	0	0	
029	Transferência de Recursos do FNAS					
		Total:	887.500	887.500	0	3
		Fiscal:	0	0	0	
		Seguridade:	887.500	887.500	0	
051	Transferência de Convênios <input type="checkbox"/> Saúde <input type="checkbox"/> Federal					
		Total:	1.350.000	1.350.000	0	5
		Fiscal:	0	0	0	
		Seguridade:	1.350.000	1.350.000	0	
052	Transferência de Convênios <input type="checkbox"/> Outros <input type="checkbox"/> Federal					
		Total:	2.863.553	2.863.553	0	10
		Fiscal:	2.403.053	2.403.053	0	
		Seguridade:	460.500	460.500	0	
053	Transferência de Convênios <input type="checkbox"/> Educação <input type="checkbox"/> Estadual/Municipal/Outros					
		Total:	60.000	60.000	0	0
		Fiscal:	60.000	60.000	0	
		Seguridade:	0	0	0	
		1 - Fiscal:	22.729.697	22.729.697	0	
		2 - Seguridade:	6.550.690	6.550.690	0	
		3 - Total (1 + 2):	29.280.387	29.280.387	0	
		Intra-Orçamentária:	0	0	0	



Prefeitura Municipal de Natuba

Secretaria de Finanças

Departamento de Contabilidade - Orçamento-Programa de 2018 - R\$ 1,00

Demonstrativo da Receita por Fonte de Recurso

Código	Descrição da Fonte de Recurso	Esfera	Total	Direta	Indireta	%
--------	-------------------------------	--------	-------	--------	----------	---

CLAIR LEITÃO MARTINS
Contadora

ROSINALVA VICENTE
PATRICIO DA SILVA
Secretária de Finanças

JANETE SANTOS SOUSA DA
SILVA
Prefeita

**Prefeitura Municipal de Natuba**

Secretaria de Finanças

Departamento de Contabilidade - Orçamento-Programa de 2018 - R\$ 1,00

Fiscal e Seguridade

Quadro Detalhado da Receita Prevista por Conta de Receita e Fonte de Recurso - Q.D.R.

Cód. Receita Fonte de Recurso	Descrição da Receita	Alíneas e Sub-alíneas	Rúbricas e Sub-rúbricas	Fontes e Sub-fontes	Categories Econômicas e Sub-categorias Econômicas	%
1000.00.00.00	Receita Correntes				24.989.304	85
1100.00.00.00	Receita Tributária				435.000	1
1110.00.00.00	Impostos			422.100		1
1112.00.00.00	Impostos sobre o Patrimônio e a Renda		282.100			1
1112.02.00.00	Imposto sobre a Propriedade Predial e Territorial Urbana	5.000				0
000	Recursos Ordinários	3.000	60,00%			
001	Receita de Impostos e de Transferência de Impostos - Educação	1.250	25,00%			
002	Receita de Impostos e de Transferência de Impostos - Saúde	750	15,00%			
1112.04.00.00	Imposto sobre a Renda e Proventos de Qualquer Natureza	261.500				1
1112.04.31.00	Imposto de Renda Retido nas Fontes s/ os Rendimentos do Trabalho	260.000				1
000	Recursos Ordinários	156.000	60,00%			
001	Receita de Impostos e de Transferência de Impostos - Educação	65.000	25,00%			
002	Receita de Impostos e de Transferência de Impostos - Saúde	39.000	15,00%			
1112.04.34.00	Imposto de Renda Retido nas Fontes sobre Outros Rendimentos	1.500				0
000	Recursos Ordinários	900	60,00%			
001	Receita de Impostos e de Transferência de Impostos - Educação	375	25,00%			
002	Receita de Impostos e de Transferência de Impostos - Saúde	225	15,00%			
1112.08.00.00	Imposto sobre Transmissão de Bens Imóveis - ITBI	15.600				0
000	Recursos Ordinários	9.360	60,00%			
001	Receita de Impostos e de Transferência de Impostos - Educação	3.900	25,00%			
002	Receita de Impostos e de Transferência de Impostos - Saúde	2.340	15,00%			
1113.00.00.00	Impostos sobre a Produção e a Circulação			140.000		0
1113.05.00.00	Imposto sobre Serviços de Qualquer Natureza	140.000				0
000	Recursos Ordinários	84.000	60,00%			
001	Receita de Impostos e de Transferência de Impostos - Educação	35.000	25,00%			
002	Receita de Impostos e de Transferência de Impostos - Saúde	21.000	15,00%			
1120.00.00.00	Taxas			12.900		0
1121.00.00.00	Taxas pelo Exercício do Poder de Polícia	500				0
000	Recursos Ordinários	500	100,00%			
1121.25.00.00	Taxa de Licença para Funcionamento de Estabelecimentos Comerciais, Indústrias e	1.000				0
1121.25.99.00	Taxa de Licença para Funcionamento de Estabelecimentos Comerciais, Indústrias e Prestadoras de Servi	1.000				0
000	Recursos Ordinários	1.000	100,00%			
1121.29.00.00	Taxa de Licença para Execução de Obras	500				0
000	Recursos Ordinários	500	100,00%			
1121.30.00.00	Taxa de Autorização de Funcionamento de Transporte	500				0
000	Recursos Ordinários	500	100,00%			
1121.31.00.00	Taxa de Utilização de Área de Domínio Público	7.500				0
000	Recursos Ordinários	7.500	100,00%			
1122.00.00.00	Taxas pela Prestação de Serviços			2.900		0
1122.28.00.00	Taxa de Cemitérios	1.600				0
000	Recursos Ordinários	1.600	100,00%			
1122.99.00.00	Outras Taxas Pela Prestação de Serviços	1.300				0

**Prefeitura Municipal de Natuba**

Secretaria de Finanças

Departamento de Contabilidade - Orçamento-Programa de 2018 - R\$ 1,00

Fiscal e Seguridade

Quadro Detalhado da Receita Prevista por Conta de Receita e Fonte de Recurso - Q.D.R.

Cód. Receita Fonte de Recurso	Descrição da Receita	Alíneas e Sub-alíneas	Rúbricas e Sub-rúbricas	Fontes e Sub-fontes	Categories Econômicas e Sub-categorias Econômicas	%
000	Recursos Ordinários	1.300	100,00%			
1300.00.00.00	Receita Patrimonial				227.250	1
1320.00.00.00	Receitas de Valores Mobiliários			227.250		1
1325.00.00.00	Remuneração de Depósitos Bancários		227.250			1
1325.01.00.00	Remuneração de Depósitos de Recursos Vinculados	117.250				0
1325.01.02.00	Receita de Remuneração de Depósitos Bancários de Recursos Vinculados <input type="checkbox"/> FUNDEB	22.000				0
018	Transferência do FUNDEB (magistério)	14.476	65,80%			
019	Transferência do FUNDEB (outras)	7.524	34,20%			
1325.01.03.00	Receita de Rem. de Depósitos Bancários de Recursos Vinculados <input type="checkbox"/> Fundo de Saude	40.000				0
014	Transferência de Recursos do SUS	40.000	100,00%			
1325.01.99.00	Receita de Remuneração de Outros Depósitos Bancários de Recursos Vinculados	55.250				0
000	Recursos Ordinários	55.250	100,00%			
1325.02.00.00	Remuneração de Depósitos de Recursos não Vinculados	110.000				0
1325.02.99.00	Remuneração de Outros Depósitos de Recursos não Vinculados	110.000				0
000	Recursos Ordinários	110.000	100,00%			
1700.00.00.00	Transferências Correntes				24.290.054	83
1720.00.00.00	Transferências Intergovernamentais			24.119.054		82
1721.00.00.00	Transferências da União		15.742.719			54
1721.01.00.00	Participação na Receita da União	12.286.900				42
1721.01.02.00	Cota-Parte do Fundo de Participação dos Municípios - Cota Mensal	11.350.000				39
000	Recursos Ordinários	8.399.000	74,00%			
001	Receita de Impostos e de Transferência de Impostos - Educação	930.700	8,20%			
002	Receita de Impostos e de Transferência de Impostos - Saúde	2.020.300	17,80%			
1721.01.03.00	Cota-Parte do Fundo de Participação dos Municípios - 1% Cota entregue no mês de dezembro	456.900				2
000	Recursos Ordinários	342.675	75,00%			
001	Receita de Impostos e de Transferência de Impostos - Educação	114.225	25,00%			
1721.01.04.00	Cota-Parte do Fundo de Participação dos Municípios- 1% Cota entregue no mês de julho	479.500				2
000	Recursos Ordinários	359.625	75,00%			
001	Receita de Impostos e de Transferência de Impostos - Educação	119.875	25,00%			
1721.01.05.00	Cota-Parte do Imposto Sobre a Propriedade Territorial Rural	500				0
000	Recursos Ordinários	400	80,00%			
001	Receita de Impostos e de Transferência de Impostos - Educação	25	5,00%			
002	Receita de Impostos e de Transferência de Impostos - Saúde	75	15,00%			
1721.09.00.00	Outras Transferências da União	500				0
1721.09.02.00	Outras Transferências da União - FEX	500				0
000	Recursos Ordinários	500	100,00%			
1721.22.00.00	Transferência da Compensação Financeira pela Exploração de Recursos Naturais	122.000				0
1721.22.70.00	Cota-Parte do Fundo Especial Petroleo - FEP	122.000				0
000	Recursos Ordinários	122.000	100,00%			
1721.33.00.00	Transferência de Recursos do Sistema Único de Saúde <input type="checkbox"/> SUS <input type="checkbox"/> Repasses Fundo a Fun	2.269.600				8
1721.33.01.00	PAB - FIXO					

**Prefeitura Municipal de Natuba**

Secretaria de Finanças

Departamento de Contabilidade - Orçamento-Programa de 2018 - R\$ 1,00

Fiscal e Seguridade

Quadro Detalhado da Receita Prevista por Conta de Receita e Fonte de Recurso - Q.D.R.

Cód. Receita Fonte de Recurso	Descrição da Receita	Alineas e Sub-alineas	Rúbricas e Sub-rúbricas	Fontes e Sub-fontes	Categories Econômicas e Sub-categorias Econômicas	%
		288.000				1
014	Transferência de Recursos do SUS	288.000	100,00%			
1721.33.03.00	Ações Estruturante de Vigilância Sanitária					
		12.000				0
014	Transferência de Recursos do SUS	12.000	100,00%			
1721.33.04.00	Agentes Comunitários de Saúde - ACS					
		345.000				1
014	Transferência de Recursos do SUS	345.000	100,00%			
1721.33.05.00	Programa de Assistência Farmacêutica Básica					
		78.000				0
014	Transferência de Recursos do SUS	78.000	100,00%			
1721.33.06.00	Piso Fixo de Vigilância e Promoção da Saúde - PFVPS					
		72.500				0
014	Transferência de Recursos do SUS	72.500	100,00%			
1721.33.07.00	Saúde da Família- SF					
		515.000				2
014	Transferência de Recursos do SUS	515.000	100,00%			
1721.33.08.00	Saúde Bucal- SB					
		167.600				1
014	Transferência de Recursos do SUS	167.600	100,00%			
1721.33.09.00	Núcleo de Apoio a Saúde da Família - NASF					
		144.000				0
014	Transferência de Recursos do SUS	144.000	100,00%			
1721.33.12.12	SAMU - Serviço de Atendimento Móvel de Urgência					
		157.500				1
014	Transferência de Recursos do SUS	157.500	100,00%			
1721.33.14.00	Teto Municipal da Média e Alta Complexidade Ambulatorial e Hospitalar					
		340.000				1
014	Transferência de Recursos do SUS	340.000	100,00%			
1721.33.99.00	Outros Programas Financ. por Trans. Fundo a Fundo					
		150.000				1
014	Transferência de Recursos do SUS	150.000	100,00%			
1721.34.00.00	Transferências de Recursos do Fundo Nacional de Assistência Social <input type="checkbox"/> FNAS					
		499.500				2
1721.34.02.00	Piso Básico Fixo-PAIF					
		72.000				0
029	Transferência de Recursos do FNAS	72.000	100,00%			
1721.34.04.00	Serviços de Fortalecimento de Vinculos - SCFV					
		168.000				1
029	Transferência de Recursos do FNAS	168.000	100,00%			
1721.34.10.00	Índice de Gestão Descentralizada - IGDBF					
		52.500				0
029	Transferência de Recursos do FNAS	52.500	100,00%			
1721.34.11.99	Piso Fixo de Média Complexiidade - CREAS					
		78.000				0
029	Transferência de Recursos do FNAS	78.000	100,00%			
1721.34.13.00	IGD SUAS					
		20.500				0
029	Transferência de Recursos do FNAS	20.500	100,00%			
1721.34.14.00	Programa Primeira Infância no SUAS - Criança Feliz					
		60.000				0
029	Transferência de Recursos do FNAS	60.000	100,00%			
1721.34.99.00	Outras Transferências de Recursos do FNAS					
		48.500				0
029	Transferência de Recursos do FNAS	48.500	100,00%			
1721.35.00.00	Transferências de Recursos do Fundo Nacional do Desenvolvimento da Educação <input type="checkbox"/> FN					
		561.419				2
1721.35.01.00	Transferências do Salário-Educação					
		192.000				1
015	Transferência de Recursos do FNDE	192.000	100,00%			
1721.35.02.00	Programa Dinheiro Direto nas Escolas - PDDE					
		9.500				0
015	Transferência de Recursos do FNDE	9.500	100,00%			
1721.35.03.00	Transferências Diretas do FNDE -Programa Nacional de Alimentação Escolar - PNAE					

**Prefeitura Municipal de Natuba**

Secretaria de Finanças

Departamento de Contabilidade - Orçamento-Programa de 2018 - R\$ 1,00

Fiscal e Seguridade

Quadro Detalhado da Receita Prevista por Conta de Receita e Fonte de Recurso - Q.D.R.

Cód. Receita Fonte de Recurso	Descrição da Receita	Alineas e Sub-alineas	Rúbricas e Sub-rúbricas	Fontes e Sub-fontes	Categorias Econômicas e Sub-categorias Econômicas	%
		126.267				0
015	Transferência de Recursos do FNDE	126.267	100,00%			
1721.35.04.00	Transferências Diretas do FNDE ao Programa Nacional de Apoio ao Transporte Escolar - PNAT					
		125.652				0
015	Transferência de Recursos do FNDE	125.652	100,00%			
1721.35.06.00	Programa de Apoio Sistema Ensino p/Atendimento ao EJA - PEJA					
		58.000				0
015	Transferência de Recursos do FNDE	58.000	100,00%			
1721.35.99.00	Outras Programas do FNDE					
		50.000				0
015	Transferência de Recursos do FNDE	50.000	100,00%			
1721.36.00.00	Transferência Financeira do ICMS <input type="checkbox"/> Desoneração <input type="checkbox"/> L.C. Nº 87/96					
		2.800				0
000	Recursos Ordinários	2.240	80,00%			
001	Receita de Impostos e de Transferência de Impostos - Educação	140	5,00%			
002	Receita de Impostos e de Transferência de Impostos - Saúde	420	15,00%			
1722.00.00.00	Transferências dos Estados					
				1.606.500		5
1722.01.00.00	Participação na Receita dos Estados					
		1.555.000				5
1722.01.01.00	Cota parte do ICMS					
		1.482.500				5
000	Recursos Ordinários	1.186.000	80,00%			
001	Receita de Impostos e de Transferência de Impostos - Educação	74.125	5,00%			
002	Receita de Impostos e de Transferência de Impostos - Saúde	222.375	15,00%			
1722.01.02.00	Cota Parte do IPVA					
		43.500				0
000	Recursos Ordinários	34.800	80,00%			
001	Receita de Impostos e de Transferência de Impostos - Educação	2.175	5,00%			
002	Receita de Impostos e de Transferência de Impostos - Saúde	6.525	15,00%			
1722.01.04.00	Cota-Parte do IPI sobre Exportação					
		1.000				0
000	Recursos Ordinários	800	80,00%			
001	Receita de Impostos e de Transferência de Impostos - Educação	50	5,00%			
002	Receita de Impostos e de Transferência de Impostos - Saúde	150	15,00%			
1722.01.13.00	Cota-Parte Contribuição de Intervenção no Domínio Econômico					
		28.000				0
016	Recurso da CIDE	28.000	100,00%			
1722.33.00.00	Transferência de Recursos do Estado para Programas de Saúde <input type="checkbox"/> Repasse Fundo a Fu					
		13.500				0
014	Transferência de Recursos do SUS	13.500	100,00%			
1722.34.00.00	Transferência do Fundo Estadual de Assistência Social - FEAS (Co-Financiamento)					
		38.000				0
029	Transferência de Recursos do FNAS	38.000	100,00%			
1724.00.00.00	Transferências Multigovernamentais					
				6.769.835		23
1724.01.00.00	Transferências de Recursos do Fundo de Manutenção e Desenvolvimento da Educação Básica - FUNDEB					
		6.106.417				21
018	Transferência do FUNDEB (magistério)	4.018.023	65,80%			
019	Transferência do FUNDEB (outras)	2.088.394	34,20%			
1724.02.00.00	Transf. de Recursos de Complementação da União ao FUNDEB					
		663.418				2
018	Transferência do FUNDEB (magistério)	436.529	65,80%			
019	Transferência do FUNDEB (outras)	226.889	34,20%			
1760.00.00.00	Transferências de Convênios			171.000		1
1761.00.00.00	Transferências de Convênios da União e de Suas Entidades			111.000		0
1761.08.00.00	Transferências de Convênio da União destinadas a Programas de Esportes			103.000		0
		103.000				
052	Transferência de Convênios <input type="checkbox"/> Outros <input type="checkbox"/> Federal	103.000	100,00%			
1761.99.00.00	Outras Transferências de Convênios da União					
		8.000				0
052	Transferência de Convênios <input type="checkbox"/> Outros <input type="checkbox"/> Federal	8.000	100,00%			

**Prefeitura Municipal de Natuba**

Secretaria de Finanças

Departamento de Contabilidade - Orçamento-Programa de 2018 - R\$ 1,00

Fiscal e Seguridade

Quadro Detalhado da Receita Prevista por Conta de Receita e Fonte de Recurso - Q.D.R.

Cód. Receita Fonte de Recurso	Descrição da Receita	Alíneas e Sub-alíneas	Rúbricas e Sub-rúbricas	Fontes e Sub-fontes	Categories Econômicas e Sub-categorias Econômicas	%
1762.00.00.00	Transferência de Convênios dos Estados e do Distrito Federal e de Suas Entidades		60.000			0
1762.02.00.00	Transferências de Convênio dos Estados Destinadas a Programas de Educação		60.000			0
053	Transferência de Convênios □Educação □ Estadual/Municipal/Outros	60.000	100,00%			
1900.00.00.00	Outras Receitas Correntes				37.000	0
1920.00.00.00	Indenizações e Restituições			2.000		0
1922.00.00.00	Restituições		2.000			0
1922.99.00.00	Outras Restituições		2.000			0
000	Recursos Ordinários	2.000	100,00%			
1930.00.00.00	Receita da Dívida Ativa			10.000		0
1931.00.00.00	Receita da Dívida Ativa Tributária		10.000			0
1931.11.00.00	Receita da Dívida Ativa do Imposto sobre a Propriedade Predial e Territorial Urb		10.000			0
000	Recursos Ordinários	10.000	100,00%			
1990.00.00.00	Receitas Diversas			25.000		0
1990.99.00.00	Outras Receitas		25.000			0
000	Recursos Ordinários	25.000	100,00%			
2000.00.00.00	Receitas de Capital				6.867.143	23
2200.00.00.00	Alienação de Bens				5.000	0
2210.00.00.00	Alienação de Bens Móveis			5.000		0
2210.01.00.00	Alienação de Bens Móveis		5.000			0
000	Recursos Ordinários	5.000	100,00%			
2300.00.00.00	Amortização de Empréstimos				30.000	0
2300.99.00.00	Amortização de Financiamentos Diversos		30.000			0
000	Recursos Ordinários	30.000	100,00%			
2400.00.00.00	Transferências de Capital				6.832.143	23
2420.00.00.00	Transferências Intergovernamentais			2.729.590		9
2421.00.00.00	Transferências da União		2.729.590			9
2421.01.00.00	Transferências de Recursos do Sistema Único de Saúde □SUS		1.529.590			5
014	Transferência de Recursos do SUS	1.529.590	100,00%			
2421.02.00.00	Transferências de Recursos Destinados a Programas de Educação		850.000			3
015	Transferência de Recursos do FNDE	850.000	100,00%			
2421.03.00.00	Transferências de Recursos - FNAS		350.000			1
029	Transferência de Recursos do FNAS	350.000	100,00%			
2470.00.00.00	Transferências de Convênios			4.102.553		14
2471.00.00.00	Transferência de Convênios da União e de suas Entidades		4.102.553			14
2471.07.00.00	Transferências de Convênio da União - Ministério das Cidades					3

**Prefeitura Municipal de Natuba**

Secretaria de Finanças

Departamento de Contabilidade - Orçamento-Programa de 2018 - R\$ 1,00

Fiscal e Seguridade

Quadro Detalhado da Receita Prevista por Conta de Receita e Fonte de Recurso - Q.D.R.

Cód. Receita Fonte de Recurso	Descrição da Receita	Alineas e Sub-alíneas	Rúbricas e Sub-rúbricas	Fontes e Sub-fontes	Categorias Econômicas e Sub-categorias Econômicas	%
		792.053				
052	Transferência de Convênios <input type="checkbox"/> Outros <input type="checkbox"/> Federal	792.053	100,00%			
2471.08.00.00	Transferências de Convênio da União - Ministério da Integração Nacional	1.100.000				4
052	Transferência de Convênios <input type="checkbox"/> Outros <input type="checkbox"/> Federal	1.100.000	100,00%			
2471.09.00.00	Transferências de Convênio da União - Ministério do Desenvolvimento Agrário	200.000				1
052	Transferência de Convênios <input type="checkbox"/> Outros <input type="checkbox"/> Federal	200.000	100,00%			
2471.12.00.00	Transferências de Convênio da União - FUNASA	1.350.000				5
051	Transferência de Convênios <input type="checkbox"/> Saúde <input type="checkbox"/> Federal	1.350.000	100,00%			
2471.14.00.00	Transferências de Convênio da União para os Programas da Assistência Social	460.500				2
052	Transferência de Convênios <input type="checkbox"/> Outros <input type="checkbox"/> Federal	460.500	100,00%			
2471.16.00.00	Transferências de Convênio da União - Ministério dos Esportes	200.000				1
052	Transferência de Convênios <input type="checkbox"/> Outros <input type="checkbox"/> Federal	200.000	100,00%			
9000 00.00.00	Deduções da Receita Corrente				2.576.060	9
9517.21.01.02	Dedução de Receita do FPM FUNDEB	2.270.000				8
000	Recursos Ordinários	2.270.000	100,00%			
9517.21.01.05	Dedução de Receita para Formação do FUNDEB - ITR	100				0
000	Recursos Ordinários	100	100,00%			
9517.21.36.00	Dedução de Receita para a Formação do FUNDEB <input type="checkbox"/> ICMS Desoneração <input type="checkbox"/> Lei 87/96	560				0
000	Recursos Ordinários	560	100,00%			
9517.22.01.01	Dedução de Receita para a Formação do FUNDEB <input type="checkbox"/> ICMS	296.500				1
000	Recursos Ordinários	296.500	100,00%			
9517.22.01.02	Dedução de Receita para Formação do FUNDEB - IPVA	8.700				0
000	Recursos Ordinários	8.700	100,00%			
9517.22.01.04	Dedução de Receita para a Formação do FUNDEB <input type="checkbox"/> IPI <input type="checkbox"/> Exportação	200				0
000	Recursos Ordinários	200	100,00%			

1 - Total da Direta:	29.280.387
2 - Total da Indireta:	0
3 - Total (1 + 2):	29.280.387
Total da Intra-Orçamentária:	0


 CLAIR LEITÃO MARTINS
 Contadora


 ROSINALVA VICENTE
 PATRÍCIO DA SILVA
 Secretária de Finanças


 JANETE SANTOS SOUSA DA
 SILVA
 Prefeita

**Prefeitura Municipal de Natuba**

Secretaria de Finanças

Departamento de Contabilidade - Orçamento-Programa de 2018 - R\$ 1,00

Resumo Geral da Despesa

Cód. Despesa	Descrição da Despesa	Esfera	Total	Direta	Indireta	%
3000.00	DESPESAS CORRENTES					
		Total:	20.878.501	20.878.501	0	71
		Fiscal:	15.484.691	15.484.691	0	
		Seguridade:	5.393.810	5.393.810	0	
3100.00	PESSOAL E ENCARGOS SOCIAIS					
		Total:	13.163.578	13.163.578	0	45
		Fiscal:	9.541.028	9.541.028	0	
		Seguridade:	3.622.550	3.622.550	0	
3200.00	JUROS E ENCARGOS DA DÍVIDA					
		Total:	1.500	1,500	0	0
		Fiscal:	1.500	1.500	0	
		Seguridade:	0	0	0	
3300.00	OUTRAS DESPESAS CORRENTES					
		Total:	7.713.423	7.713.423	0	26
		Fiscal:	5.942.163	5.942.163	0	
		Seguridade:	1.771.260	1.771.260	0	
4000.00	DESPESAS DE CAPITAL					
		Total:	8.198.886	8.198.886	0	28
		Fiscal:	4.332.296	4.332.296	0	
		Seguridade:	3.866.590	3.866.590	0	
4400.00	INVESTIMENTOS					
		Total:	7.299.143	7.299.143	0	25
		Fiscal:	3.437.553	3.437.553	0	
		Seguridade:	3.861.590	3.861.590	0	
4500.00	INVERSÕES FINANCEIRAS					
		Total:	315.000	315.000	0	1
		Fiscal:	310.000	310.000	0	
		Seguridade:	5.000	5.000	0	
4600.00	AMORTIZAÇÃO DA DÍVIDA					
		Total:	584.743	584.743	0	2
		Fiscal:	584.743	584.743	0	
		Seguridade:	0	0	0	
9000.00	Reserva de Contingência					
		Total:	203.000	203.000	0	1
		Fiscal:	203.000	203.000	0	
		Seguridade:	0	0	0	
9900.00	Reserva de Contingência					
		Total:	203.000	203.000	0	1
		Fiscal:	203.000	203.000	0	
		Seguridade:	0	0	0	
		1 - Fiscal:	20.019.987	20.019.987	0	
		2 - Seguridade:	9.260.400	9.260.400	0	
		3 - Total (1 + 2):	29.280.387	29.280.387	0	
		Intra-Orçamentária:	0	0	0	


CLAIRLEITÃO MARTINS
Contadora



Prefeitura Municipal de Natuba

Secretaria de Finanças

Departamento de Contabilidade - Orçamento-Programa de 2018 - R\$ 1,00

Resumo Geral da Despesa

Cód. Despesa	Descrição da Despesa	Esfera	Total	Direta	Indireta	%
		 ROSINALVA VICENTE PATRÍCIO DA SILVA Secretária de Finanças		 JANETE SANTOS SOUSA DA SILVA Prefeita		

**Prefeitura Municipal de Natuba**

Secretaria de Finanças

Departamento de Contabilidade - Orçamento-Programa de 2018 - R\$ 1,00

Fiscal e Seguridade

Demonstrativo da Despesa Segundo as Categorias Econômicas - ANEXO II - LF nº 4.320/64

Cód. Despesa	Descrição da Despesa	Desdobramento	Elemento	Categorias e Sub-categorias Econômicas	%
3000.00	DESPESAS CORRENTES				
		Total:		20.878.501	71
		Direta:		20.878.501	
		Indireta:			
3100.00	PESSOAL E ENCARGOS SOCIAIS				
		Total:	13.163.578		45
		Direta:	13.163.578		
		Indireta:			
3190.00	Aplicações Diretas				
		Total:	13.163.578		45
		Direta:	13.163.578		
		Indireta:			
3190.01	Aposentadorias e Reformas				
		Total:	90.000		0
		Direta:	90.000		
		Indireta:			
3190.03	Pensões				
		Total:	15.000		0
		Direta:	15.000		
		Indireta:			
3190.04	Contratação por Tempo Determinado				
		Total:	2.274.750		8
		Direta:	2.274.750		
		Indireta:			
3190.11	Vencimentos e Vantagens Fixas - Pessoal Civil				
		Total:	8.917.300		30
		Direta:	8.917.300		
		Indireta:			
3190.13	Obrigações Patronais				
		Total:	1.831.528		6
		Direta:	1.831.528		
		Indireta:			
3190.16	Outras Despesas Variáveis - Pessoal Civil				
		Total:	19.000		0
		Direta:	19.000		
		Indireta:			
3190.91	Sentenças Judiciais				
		Total:	2.500		0
		Direta:	2.500		
		Indireta:			
3190.92	Despesas de Exercícios Anteriores				
		Total:	13.500		0
		Direta:	13.500		
		Indireta:			
3200.00	JUROS E ENCARGOS DA DÍVIDA				
		Total:	1.500		0
		Direta:	1.500		
		Indireta:			

**Prefeitura Municipal de Natuba**

Secretaria de Finanças

Departamento de Contabilidade - Orçamento-Programa de 2018 - R\$ 1,00

Fiscal e Seguridade

Demonstrativo da Despesa Segundo as Categorias Econômicas - ANEXO II - LF nº 4.320/64

Cód. Despesa	Descrição da Despesa	Desdobramento	Elemento	Categorias e Sub-categorias Econômicas	%
3290.00	Aplicações Diretas	Total:	1.500		0
		Direta:	1.500		
		Indireta:			
3290.21	Juros sobre a Dívida por Contrato	Total:	1.500		0
		Direta:	1.500		
		Indireta:			
3300.00	OUTRAS DESPESAS CORRENTES	Total:	7.713.423		26
		Direta:	7.713.423		
		Indireta:			
3350.00	Transferências a Instituições Privadas sem Fins Lucrativos	Total:	15.400		0
		Direta:	15.400		
		Indireta:			
3350.41	Contribuições	Total:	10.000		0
		Direta:	10.000		
		Indireta:			
3350.43	Subvenções Sociais	Total:	5.400		0
		Direta:	5.400		
		Indireta:			
3371.00	Transferências a Consórcios Públicos	Total:	500		0
		Direta:	500		
		Indireta:			
3371.41	Contribuições	Total:	500		0
		Direta:	500		
		Indireta:			
3390.00	Aplicações Diretas	Total:	7.697.523		26
		Direta:	7.697.523		
		Indireta:			
3390.04	Contratação por Tempo Determinado	Total:	3.000		0
		Direta:	3.000		
		Indireta:			
3390.14	Diárias - Civil	Total:	135.500		0
		Direta:	135.500		
		Indireta:			
3390.18	Auxílio Financeiro a Estudantes	Total:	1.000		0
		Direta:	1.000		
		Indireta:			

**Prefeitura Municipal de Natuba**

Secretaria de Finanças

Departamento de Contabilidade - Orçamento-Programa de 2018 - R\$ 1,00

Fiscal e Seguridade

Demonstrativo da Despesa Segundo as Categorias Econômicas - ANEXO II - LF nº 4.320/64

Cód. Despesa	Descrição da Despesa	Desdobramento	Elemento	Categorias e Sub-categorias Econômicas	%
3390.30	Material de Consumo	Total: 2.392.169 Direta: 2.392.169 Indireta:			8
3390.31	Premiações Culturais, Artísticas, Científicas, Desportivas e Outras (6)(I)	Total: 5.500 Direta: 5.500 Indireta:			0
3390.32	Material de Distribuição Gratuita	Total: 45.921 Direta: 45.921 Indireta:			0
3390.33	Passagens e Despesas com Locomoção	Total: 17.000 Direta: 17.000 Indireta:			0
3390.35	Serviços de Consultoria	Total: 327.500 Direta: 327.500 Indireta:			1
3390.36	Outros Serviços de Terceiros - Pessoa Física	Total: 2.646.933 Direta: 2.646.933 Indireta:			9
3390.39	Outros Serviços de Terceiros - Pessoa Jurídica	Total: 1.822.100 Direta: 1.822.100 Indireta:			6
3390.47	Obrigações Tributárias e Contributivas	Total: 153.600 Direta: 153.600 Indireta:			1
3390.48	Outros Auxílios Financeiros a Pessoas Físicas	Total: 83.500 Direta: 83.500 Indireta:			0
3390.91	Sentenças Judiciais	Total: 10.500 Direta: 10.500 Indireta:			0
3390.92	Despesas de Exercícios Anteriores	Total: 24.500 Direta: 24.500 Indireta:			0
3390.93	Indenizações e Restituições	Total: 28.800 Direta: 28.800 Indireta:			0

**Prefeitura Municipal de Natuba**

Secretaria de Finanças

Departamento de Contabilidade - Orçamento-Programa de 2018 - R\$ 1,00

Fiscal e Seguridade

Demonstrativo da Despesa Segundo as Categorias Econômicas - ANEXO II - LF nº 4.320/64

Cód. Despesa	Descrição da Despesa	Desdobramento	Elemento	Categorias e Sub-categorias Econômicas	%
4000.00	DESPESAS DE CAPITAL				
		Total:		8.198.886	28
		Direta:		8.198.886	
		Indireta:			
4400.00	INVESTIMENTOS				
		Total:	7.299.143		25
		Direta:	7.299.143		
		Indireta:			
4490.00	Aplicações Diretas				
		Total:	7.299.143		25
		Direta:	7.299.143		
		Indireta:			
4490.51	Obras e Instalações				
		Total:	5.569.253		19
		Direta:	5.569.253		
		Indireta:			
4490.52	Equipamentos e Material Permanente				
		Total:	1.716.890		6
		Direta:	1.716.890		
		Indireta:			
4490.92	Despesas de Exercícios Anteriores				
		Total:	13.000		0
		Direta:	13.000		
		Indireta:			
4500.00	INVERSÕES FINANCEIRAS				
		Total:	315.000		1
		Direta:	315.000		
		Indireta:			
4550.00	Transferências a Instituições Privadas sem Fins Lucrativos				
		Total:	30.000		0
		Direta:	30.000		
		Indireta:			
4550.66	Concessão de Empréstimos e Financiamentos				
		Total:	30.000		0
		Direta:	30.000		
		Indireta:			
4590.00	Aplicações Diretas				
		Total:	285.000		1
		Direta:	285.000		
		Indireta:			
4590.61	Aquisição de Imóveis				
		Total:	285.000		1
		Direta:	285.000		
		Indireta:			
4600.00	AMORTIZAÇÃO DA DÍVIDA				
		Total:	584.743		2
		Direta:	584.743		
		Indireta:			

**Prefeitura Municipal de Natuba**

Secretaria de Finanças

Departamento de Contabilidade - Orçamento-Programa de 2018 - R\$ 1,00

Fiscal e Seguridade

Demonstrativo da Despesa Segundo as Categorias Econômicas - ANEXO II - LF nº 4.320/64

Cód. Despesa	Descrição da Despesa	Desdobramento	Elemento	Categorias e Sub-categorias Econômicas	%
4690.00	Aplicações Diretas	Total: 584.743 Direta: 584.743 Indireta:			2
4690.71	Principal da Dívida Contratual Resgatado	Total: 482.000 Direta: 482.000 Indireta:			2
4690.91	Sentenças Judiciais	Total: 102.743 Direta: 102.743 Indireta:			0
9000.00	Reserva de Contingência	Total: Direta: Indireta:		203.000 203.000	1
9900.00	Reserva de Contingência	Total: 203.000 Direta: 203.000 Indireta:	203.000		1
9990.00	Reserva de Contingência	Total: 203.000 Direta: 203.000 Indireta:			1
9990.99	Reserva de Contingência	Total: 203.000 Direta: 203.000 Indireta:			1

1 - Total da Direta: 29.280.387
2 - Total da Indireta: 0
3 - Total (1 + 2): 29.280.387
Total da Intra-Orçamentária: 0


CLAIR LEITÃO MARTINS
Contadora


ROSINALVA VICENTE
PATRÍCIO DA SILVA
Secretária de Finanças


JANETE SANTOS SOUSA DA
SILVA
Prefeita

**Prefeitura Municipal de Natuba**

Secretaria de Finanças

Departamento de Contabilidade - Orçamento-Programa de 2018 - R\$ 1,00

Demonstrativo da Despesa Segundo as Categorias Econômicas - ANEXO II - LF nº 4.320/64

Fiscal

Cód. Despesa	Descrição da Despesa	Desdobramento	Elemento	Categorias e Sub-categorias Econômicas	%
3000.00	DESPESAS CORRENTES				
		Total:		15.484.691	53
		Direta:		15.484.691	
		Indireta:			
3100.00	PESSOAL E ENCARGOS SOCIAIS				
		Total:	9.541.028		33
		Direta:	9.541.028		
		Indireta:			
3190.00	Aplicações Diretas				
		Total:	9.541.028		33
		Direta:	9.541.028		
		Indireta:			
3190.01	Aposentadorias e Reformas				
		Total:	90.000		0
		Direta:	90.000		
		Indireta:			
3190.03	Pensões				
		Total:	15.000		0
		Direta:	15.000		
		Indireta:			
3190.04	Contratação por Tempo Determinado				
		Total:	1.077.000		4
		Direta:	1.077.000		
		Indireta:			
3190.11	Vencimentos e Vantagens Fixas - Pessoal Civil				
		Total:	6.973.500		24
		Direta:	6.973.500		
		Indireta:			
3190.13	Obrigações Patronais				
		Total:	1.362.528		5
		Direta:	1.362.528		
		Indireta:			
3190.16	Outras Despesas Variáveis - Pessoal Civil				
		Total:	11.500		0
		Direta:	11.500		
		Indireta:			
3190.91	Sentenças Judiciais				
		Total:	2.000		0
		Direta:	2.000		
		Indireta:			
3190.92	Despesas de Exercícios Anteriores				
		Total:	9.500		0
		Direta:	9.500		
		Indireta:			
3200.00	JUROS E ENCARGOS DA DÍVIDA				
		Total:	1.500		0
		Direta:	1.500		
		Indireta:			

**Prefeitura Municipal de Natuba**

Secretaria de Finanças

Departamento de Contabilidade - Orçamento-Programa de 2018 - R\$ 1,00

Demonstrativo da Despesa Segundo as Categorias Econômicas - ANEXO II - LF nº 4.320/64

Fiscal

Cód. Despesa	Descrição da Despesa	Desdobramento	Elemento	Categorias e Sub-categorias Econômicas	%
3290.00	Aplicações Diretas	Total: 1.500 Direta: 1.500 Indireta:			0
3290.21	Juros sobre a Dívida por Contrato	Total: 1.500 Direta: 1.500 Indireta:			0
3300.00	OUTRAS DESPESAS CORRENTES	Total: 5.942.163 Direta: 5.942.163 Indireta:	5.942.163		20
3350.00	Transferências a Instituições Privadas sem Fins Lucrativos	Total: 10.000 Direta: 10.000 Indireta:			0
3350.41	Contribuições	Total: 7.500 Direta: 7.500 Indireta:			0
3350.43	Subvenções Sociais	Total: 2.500 Direta: 2.500 Indireta:			0
3390.00	Aplicações Diretas	Total: 5.932.163 Direta: 5.932.163 Indireta:			20
3390.04	Contratação por Tempo Determinado	Total: 1.500 Direta: 1.500 Indireta:			0
3390.14	Diárias - Civil	Total: 111.000 Direta: 111.000 Indireta:			0
3390.18	Auxílio Financeiro a Estudantes	Total: 1.000 Direta: 1.000 Indireta:			0
3390.30	Material de Consumo	Total: 1.680.809 Direta: 1.680.809 Indireta:			6
3390.31	Premiações Culturais, Artísticas, Científicas, Desportivas e Outras (6)(I)	Total: 4.000 Direta: 4.000 Indireta:			0

**Prefeitura Municipal de Natuba**

Secretaria de Finanças

Departamento de Contabilidade - Orçamento-Programa de 2018 - R\$ 1,00

Demonstrativo da Despesa Segundo as Categorias Econômicas - ANEXO II - LF nº 4.320/64

Fiscal

Cód. Despesa	Descrição da Despesa	Desdobramento	Elemento	Categorias e Sub-categorias Econômicas	%
3390.32	Material de Distribuição Gratuita	Total: 29.421 Direta: 29.421 Indireta:			0
3390.33	Passagens e Despesas com Locomoção	Total: 9.500 Direta: 9.500 Indireta:			0
3390.35	Serviços de Consultoria	Total: 320.500 Direta: 320.500 Indireta:			1
3390.36	Outros Serviços de Terceiros - Pessoa Física	Total: 2.123.133 Direta: 2.123.133 Indireta:			7
3390.39	Outros Serviços de Terceiros - Pessoa Jurídica	Total: 1.462.700 Direta: 1.462.700 Indireta:			5
3390.47	Obrigações Tributárias e Contributivas	Total: 142.800 Direta: 142.800 Indireta:			0
3390.91	Sentenças Judiciais	Total: 10.500 Direta: 10.500 Indireta:			0
3390.92	Despesas de Exercícios Anteriores	Total: 16.500 Direta: 16.500 Indireta:			0
3390.93	Indenizações e Restituições	Total: 18.800 Direta: 18.800 Indireta:			0
4000.00	DESPESAS DE CAPITAL	Total: 4.332.296 Direta: 4.332.296 Indireta:			15
4400.00	INVESTIMENTOS	Total: 3.437.553 Direta: 3.437.553 Indireta:			12
4490.00	Aplicações Diretas	Total: 3.437.553 Direta: 3.437.553 Indireta:			12

**Prefeitura Municipal de Natuba**

Secretaria de Finanças

Departamento de Contabilidade - Orçamento-Programa de 2018 - R\$ 1,00

Demonstrativo da Despesa Segundo as Categorias Econômicas - ANEXO II - LF nº 4.320/64

Fiscal

Cód. Despesa	Descrição da Despesa	Desdobramento	Elemento	Categorias e Sub-categorias Econômicas	%
4490.51	Obras e Instalações	Total: 2.908.753 Direta: 2.908.753 Indireta:			10
4490.52	Equipamentos e Material Permanente	Total: 518.300 Direta: 518.300 Indireta:			2
4490.92	Despesas de Exercícios Anteriores	Total: 10.500 Direta: 10.500 Indireta:			0
4500.00	INVERSÕES FINANCEIRAS	Total: Direta: Indireta:	310.000 310.000		1
4550.00	Transferências a Instituições Privadas sem Fins Lucrativos	Total: 30.000 Direta: 30.000 Indireta:			0
4550.66	Concessão de Empréstimos e Financiamentos	Total: 30.000 Direta: 30.000 Indireta:			0
4590.00	Aplicações Diretas	Total: 280.000 Direta: 280.000 Indireta:			1
4590.61	Aquisição de Imóveis	Total: 280.000 Direta: 280.000 Indireta:			1
4600.00	AMORTIZAÇÃO DA DÍVIDA	Total: Direta: Indireta:	584.743 584.743		2
4690.00	Aplicações Diretas	Total: 584.743 Direta: 584.743 Indireta:			2
4690.71	Principal da Dívida Contratual Resgatado	Total: 482.000 Direta: 482.000 Indireta:			2
4690.91	Sentenças Judiciais	Total: 102.743 Direta: 102.743 Indireta:			0



Prefeitura Municipal de Natuba

Secretaria de Finanças

Departamento de Contabilidade - Orçamento-Programa de 2018 - R\$ 1,00

Demonstrativo da Despesa Segundo as Categorias Econômicas - ANEXO II - LF nº 4.320/64

Fiscal

Cód. Despesa	Descrição da Despesa	Desdobramento	Elemento	Categorias e Sub-categorias Econômicas	%
9000.00	Reserva de Contingência				
		Total:		203.000	1
		Direta:		203.000	
		Indireta:			
9900.00	Reserva de Contingência				
		Total:	203.000		1
		Direta:	203.000		
		Indireta:			
9990.00	Reserva de Contingência				
		Total:	203.000		1
		Direta:	203.000		
		Indireta:			
9990.99	Reserva de Contingência				
		Total:	203.000		1
		Direta:	203.000		
		Indireta:			

1 - Total da Direta: 20.019.987
2 - Total da Indireta: 0
3 - Total (1 + 2): 20.019.987
Total da Intra-Orçamentária: 0


CLAIR LEITÃO MARTINS
Contadora


ROSINALVA VICENTE
PATRÍCIO DA SILVA
Secretária de Finanças


JANETE SANTOS SOUSA DA
SILVA
Prefeita



Cód. Despesa	Descrição da Despesa	Desdobramento	Elemento	Sub-categorias Econômicas	%
--------------	----------------------	---------------	----------	---------------------------	---

3000,00 **DESPESAS CORRENTES**

18	Total:	Direta:	5.393,810		18
		Indireta:	5.393,810		

12	PESSOAL E ENCARGOS SOCIAIS	Total:	3.622,550		12
		Direta:	3.622,550		
		Indireta:			

12	Aplicações Diretas	Total:	3.622,550		12
		Direta:	3.622,550		
		Indireta:			

4	Contratação por Tempo Determinado	Total:	1.197,750		4
		Direta:	1.197,750		
		Indireta:			

7	Vencimentos e Vantagens Fixas - Pessoal Civil	Total:	1.943,800		7
		Direta:	1.943,800		
		Indireta:			

2	Obrigações Patronais	Total:	469,000		2
		Direta:	469,000		
		Indireta:			

0	Outras Despesas Variáveis - Pessoal Civil	Total:	7,500		0
		Direta:	7,500		
		Indireta:			

0	Sentenças Judiciais	Total:	500		0
		Direta:	500		
		Indireta:			

0	Despesas de Exercícios Anteriores	Total:	4,000		0
		Direta:	4,000		
		Indireta:			

6	OUTRAS DESPESAS CORRENTES	Total:	1.771,260		6
		Direta:	1.771,260		
		Indireta:			

0	Transferências a Instituições Privadas sem Fins Lucrativos	Total:	5,400		0
		Direta:	5,400		
		Indireta:			

0	Contribuições	Total:	2,500		0
		Direta:	2,500		
		Indireta:			

**Prefeitura Municipal de Natuba**

Secretaria de Finanças

Departamento de Contabilidade - Orçamento-Programa de 2018 - R\$ 1,00

Seguridade

Demonstrativo da Despesa Segundo as Categorias Econômicas - ANEXO II - LF nº 4.320/64

Cód. Despesa	Descrição da Despesa	Desdobramento	Elemento	Categorias e Sub-categorias Econômicas	%
3350.43	Subvenções Sociais	Total: 2.900 Direta: 2.900 Indireta:			0
3371.00	Transferências a Consórcios Públicos	Total: 500 Direta: 500 Indireta:			0
3371.41	Contribuições	Total: 500 Direta: 500 Indireta:			0
3390.00	Aplicações Diretas	Total: 1.765.360 Direta: 1.765.360 Indireta:			6
3390.04	Contratação por Tempo Determinado	Total: 1.500 Direta: 1.500 Indireta:			0
3390.14	Diárias - Civil	Total: 24.500 Direta: 24.500 Indireta:			0
3390.30	Material de Consumo	Total: 711.360 Direta: 711.360 Indireta:			2
3390.31	Premiações Culturais, Artísticas, Científicas, Desportivas e Outras (6)(I)	Total: 1.500 Direta: 1.500 Indireta:			0
3390.32	Material de Distribuição Gratuita	Total: 16.500 Direta: 16.500 Indireta:			0
3390.33	Passagens e Despesas com Locomoção	Total: 7.500 Direta: 7.500 Indireta:			0
3390.35	Serviços de Consultoria	Total: 7.000 Direta: 7.000 Indireta:			0
3390.36	Outros Serviços de Terceiros - Pessoa Física	Total: 523.800 Direta: 523.800 Indireta:			2

**Prefeitura Municipal de Natuba**

Secretaria de Finanças

Departamento de Contabilidade - Orçamento-Programa de 2018 - R\$ 1,00

Demonstrativo da Despesa Segundo as Categorias Econômicas - ANEXO II - LF nº 4.320/64

Seguridade

Cód. Despesa	Descrição da Despesa	Desdobramento	Elemento	Categorias e Sub-categorias Econômicas	%
3390.39	Outros Serviços de Terceiros - Pessoa Jurídica	Total: 359.400 Direta: 359.400 Indireta:			1
3390.47	Obrigações Tributárias e Contributivas	Total: 10.800 Direta: 10.800 Indireta:			0
3390.48	Outros Auxílios Financeiros a Pessoas Físicas	Total: 83.500 Direta: 83.500 Indireta:			0
3390.92	Despesas de Exercícios Anteriores	Total: 8.000 Direta: 8.000 Indireta:			0
3390.93	Indenizações e Restituições	Total: 10.000 Direta: 10.000 Indireta:			0
4000.00	DESPESAS DE CAPITAL	Total: 3.866.590 Direta: 3.866.590 Indireta:		3.866.590	13
4400.00	INVESTIMENTOS	Total: 3.861.590 Direta: 3.861.590 Indireta:	3.861.590		13
4490.00	Aplicações Diretas	Total: 3.861.590 Direta: 3.861.590 Indireta:			13
4490.51	Obras e Instalações	Total: 2.660.500 Direta: 2.660.500 Indireta:			9
4490.52	Equipamentos e Material Permanente	Total: 1.198.590 Direta: 1.198.590 Indireta:			4
4490.92	Despesas de Exercícios Anteriores	Total: 2.500 Direta: 2.500 Indireta:			0
4500.00	INVERSÕES FINANCEIRAS	Total: 5.000 Direta: 5.000 Indireta:	5.000		0



Prefeitura Municipal de Natuba

Secretaria de Finanças

Departamento de Contabilidade - Orçamento-Programa de 2018 - R\$ 1,00

Seguridade

Demonstrativo da Despesa Segundo as Categorias Econômicas - ANEXO II - LF nº 4.320/64

Cód. Despesa	Descrição da Despesa	Desdobramento	Elemento	Categorias e Sub-categorias Econômicas	%
4590.00	Aplicações Diretas	Total:	5.000		0
		Direta:	5.000		
		Indireta:			
4590.61	Aquisição de Imóveis	Total:	5.000		0
		Direta:	5.000		
		Indireta:			

1 - Total da Direta: 9.260.400
2 - Total da Indireta: 0
3 - Total (1 + 2): 9.260.400
Total da Intra-Orçamentária: 0


CLAIR LEITÃO MARTINS
Contadora


ROSINAEVA VICENTE
PATRICIO DA SILVA
Secretária de Finanças


JANETE SANTOS SOUSA DA
SILVA
Prefeita

**Prefeitura Municipal de Natuba**

Secretaria de Finanças

Departamento de Contabilidade - Orçamento-Programa de 2018 - R\$ 1,00

Demonstrativo da Despesa Segundo as Categorias Econômicas - ANEXO II - LF nº 4.320/64

Órgão

Cód. Despesa	Descrição da Despesa	Desdobramento	Elemento	Categorias e Sub-categorias Econômicas
001	Prefeitura Municipal de Natuba			
3000.00	DESPESAS CORRENTES			19.738.501
3100.00	PESSOAL E ENCARGOS SOCIAIS		12.250.578	
3190.00	Aplicações Diretas	12.250.578		
3190.01	Aposentadorias e Reformas	90.000		
3190.03	Pensões	15.000		
3190.04	Contratação por Tempo Determinado	2.269.750		
3190.11	Vencimentos e Vantagens Fixas - Pessoal Civil	8.167.300		
3190.13	Obrigações Patronais	1.674.528		
3190.16	Outras Despesas Variáveis - Pessoal Civil	19.000		
3190.91	Sentenças Judiciais	2.500		
3190.92	Despesas de Exercícios Anteriores	12.500		
3200.00	JUROS E ENCARGOS DA DÍVIDA		1.500	
3290.00	Aplicações Diretas	1.500		
3290.21	Juros sobre a Dívida por Contrato	1.500		
3300.00	OUTRAS DESPESAS CORRENTES		7.486.423	
3350.00	Transferências a Instituições Privadas sem Fins Lucrativos	15.400		
3350.41	Contribuições	10.000		
3350.43	Subvenções Sociais	5.400		
3371.00	Transferências a Consórcios Públicos	500		
3371.41	Contribuições	500		
3390.00	Aplicações Diretas	7.470.523		
3390.04	Contratação por Tempo Determinado	3.000		
3390.14	Diárias - Civil	133.500		
3390.18	Auxílio Financeiro a Estudantes	1.000		
3390.30	Material de Consumo	2.362.169		
3390.31	Premiações Culturais, Artísticas, Científicas, Desportivas e Outras (6)(I)	5.500		
3390.32	Material de Distribuição Gratuita	45.921		
3390.33	Passagens e Despesas com Locomoção	17.000		
3390.35	Serviços de Consultoria	227.500		
3390.36	Outros Serviços de Terceiros - Pessoa Física	2.596.933		
3390.39	Outros Serviços de Terceiros - Pessoa Jurídica	1.777.100		
3390.47	Obrigações Tributárias e Contributivas	153.600		
3390.48	Outros Auxílios Financeiros a Pessoas Físicas	83.500		
3390.91	Sentenças Judiciais	10.500		
3390.92	Despesas de Exercícios Anteriores	24.500		
3390.93	Indenizações e Restituições	28.800		
4000.00	DESPESAS DE CAPITAL			8.138.886
4400.00	INVESTIMENTOS		7.239.143	
4490.00	Aplicações Diretas	7.239.143		
4490.51	Obras e Instalações	5.529.253		
4490.52	Equipamentos e Material Permanente	1.696.890		
4490.92	Despesas de Exercícios Anteriores	13.000		
4500.00	INVERSÕES FINANCEIRAS		315.000	
4550.00	Transferências a Instituições Privadas sem Fins Lucrativos	30.000		
4550.66	Concessão de Empréstimos e Financiamentos	30.000		
4590.00	Aplicações Diretas	285.000		
4590.61	Aquisição de Imóveis	285.000		
4600.00	AMORTIZAÇÃO DA DÍVIDA		584.743	
4690.00	Aplicações Diretas	584.743		
4690.71	Principal da Dívida Contratual Resgatado	482.000		
4690.91	Sentenças Judiciais	102.743		
9000.00	Reserva de Contingência			203.000



Prefeitura Municipal de Natuba

Secretaria de Finanças

Departamento de Contabilidade - Orçamento-Programa de 2018 - R\$ 1,00

Demonstrativo da Despesa Segundo as Categorias Econômicas - ANEXO II - LF nº 4.320/64

Órgão

Cód. Despesa	Descrição da Despesa	Desdobramento	Elemento	Categorias e Sub-categorias Econômicas
001	Prefeitura Municipal de Natuba			
9900.00	Reserva de Contingência		203.000	
9990.00	Reserva de Contingência	203.000		
9990.99	Reserva de Contingência	203.000		
			Total:	28.080.387

**Prefeitura Municipal de Natuba**

Secretaria de Finanças

Departamento de Contabilidade - Orçamento-Programa de 2018 - R\$ 1,00

Demonstrativo da Despesa Segundo as Categorias Econômicas - ANEXO II - LF nº 4.320/64

Órgão

Cód. Despesa	Descrição da Despesa	Desdobramento	Elemento	Categorias e Sub-categorias Econômicas
002	CÂMARA MUNICIPAL DE NATUBA			
3000.00	DESPESAS CORRENTES			1.140.000
3100.00	PESSOAL E ENCARGOS SOCIAIS		913.000	
3190.00	Aplicações Diretas	913.000		
3190.04	Contratação por Tempo Determinado	5.000		
3190.11	Vencimentos e Vantagens Fixas - Pessoal Civil	750.000		
3190.13	Obrigações Patronais	157.000		
3190.92	Despesas de Exercícios Anteriores	1.000		
3300.00	OUTRAS DESPESAS CORRENTES		227.000	
3390.00	Aplicações Diretas	227.000		
3390.14	Diárias - Civil	2.000		
3390.30	Material de Consumo	30.000		
3390.35	Serviços de Consultoria	100.000		
3390.36	Outros Serviços de Terceiros - Pessoa Física	50.000		
3390.39	Outros Serviços de Terceiros - Pessoa Jurídica	45.000		
4000.00	DESPESAS DE CAPITAL			60.000
9.00	INVESTIMENTOS		60.000	
4490.00	Aplicações Diretas	60.000		
4490.51	Obras e Instalações	40.000		
4490.52	Equipamentos e Material Permanente	20.000		

Total: 1.200.000

1 - Total da Direta:	29.280.387
2 - Total da Indireta:	0
3 - Total (1 + 2):	29.280.387
Total da Intra-Orçamentária:	0

 CLAIR LEITÃO MARTINS
 Contadora

 ROSINALVA VICENTE
 PATRICIO DA SILVA
 Secretária de Finanças

 JANETE SANTOS SOUSA DA
 SILVA
 Prefeita

**Prefeitura Municipal de Natuba**

Secretaria de Finanças

Departamento de Contabilidade - Orçamento-Programa de 2018 - R\$ 1,00

Quadro Detalhado da Despesa Fixada por Unidade Orçamentária, Ações, Natureza e Elemento de Despesa - Q.D.D.

Classificação Institucional Funcional Programática							Dotação	%	
Natureza de Despesa/Modalidade de Aplicação/Elemento de Despesa/Fonte de Recurso							Orçamentária		
01.010	Câmara Municipal						1.200.000	4	
01 031 2002 1001	Aquisição de Veículo						40.000	0	
	Objetivo: Aquisição de Veículo								
	4400.00 INVESTIMENTOS						40.000	0	
	4490.00 Aplicações Diretas						40.000	0	
000001 4490.52 99 0000	Equipamentos e Material Permanente					Fiscal	40.000	0	
01 031 2002 2001	Manutenção das Atividades do Poder Legislativo						1.160.000	4	
	Objetivo: Manter as atividades do Poder Legislativo possibilitando a fiscalização dos gastos públicos								
	3100.00 PESSOAL E ENCARGOS SOCIAIS						913.000	3	
	3190.00 Aplicações Diretas						913.000	3	
000002 3190.04 99 0000	Contratação por Tempo Determinado					Fiscal	5.000	0	
000003 3190.11 99 0000	Vencimentos e Vantagens Fixas - Pessoal Civil					Fiscal	750.000	3	
000004 3190.13 99 0000	Obrigações Patronais					Fiscal	157.000	1	
000005 3190.92 99 0000	Despesas de Exercícios Anteriores					Fiscal	1.000	0	
	3300.00 OUTRAS DESPESAS CORRENTES						227.000	1	
	3390.00 Aplicações Diretas						227.000	1	
000006 3390.14 99 0000	Diárias - Civil					Fiscal	2.000	0	
000007 3390.30 99 0000	Material de Consumo					Fiscal	30.000	0	
000008 3390.35 99 0000	Serviços de Consultoria					Fiscal	100.000	0	
000009 3390.36 99 0000	Outros Serviços de Terceiros - Pessoa Física					Fiscal	50.000	0	
000010 3390.39 99 0000	Outros Serviços de Terceiros - Pessoa Jurídica					Fiscal	45.000	0	
	4400.00 INVESTIMENTOS						20.000	0	
	4490.00 Aplicações Diretas						20.000	0	
000011 4490.52 99 0000	Equipamentos e Material Permanente					Fiscal	20.000	0	
	Pessoal e Encargos Sociais	Juros e Encargos da Dívida	Outras Despesas Correntes	Investimentos	Inversões Financeiras	Amortização da Dívida	Reserva de Contingência		
Fiscal:	913.000		227.000	60.000				1.200.000	4
Seguridade:								0	0
Total:	913.000		227.000	60.000				1.200.000	4

**Prefeitura Municipal de Natuba**

Secretaria de Finanças

Departamento de Contabilidade - Orçamento-Programa de 2018 - R\$ 1,00

Quadro Detalhado da Despesa Fixada por Unidade Orçamentária, Ações, Natureza e Elemento de Despesa - Q.D.D.

Classificação Institucional Funcional Programática						Dotação	%
Natureza de Despesa/Modalidade de Aplicação/Elemento de Despesa/Fonte de Recurso						Orçamentária	
02.010	Secretaria do Governo Municipal					565.302	2
04	122	2001	2002	Manutenção das Atividades da Secretaria do Governo Municipal		475.800	2
Objetivo: Manter as atividades da Secretaria do Governo Municipal e realizar atividades diversas para participar do processo de conquista do Selo Unicef.							
3100.00 PESSOAL E ENCARGOS SOCIAIS						286.000	1
3190.00 Aplicações Diretas						286.000	1
000012	3190.04	99	0000	Contratação por Tempo Determinado	Fiscal	2.000	0
000013	3190.11	99	0000	Vencimentos e Vantagens Fixas - Pessoal Civil	Fiscal	280.000	1
000014	3190.13	99	0000	Obrigações Patronais	Fiscal	3.000	0
000015	3190.16	99	0000	Outras Despesas Variáveis - Pessoal Civil	Fiscal	500	0
000016	3190.92	99	0000	Despesas de Exercícios Anteriores	Fiscal	500	0
3300.00 OUTRAS DESPESAS CORRENTES						179.800	1
3350.00 Transferências a Instituições Privadas sem Fins Lucrativos						1.000	0
000017	3350.41	99	0000	Contribuições	Fiscal	500	0
000018	3350.43	99	0000	Subvenções Sociais	Fiscal	500	0
3390.00 Aplicações Diretas						178.800	1
000019	3390.14	99	0000	Diárias - Civil	Fiscal	42.000	0
000020	3390.30	99	0000	Material de Consumo	Fiscal	40.000	0
000021	3390.31	99	0000	Premiações Culturais, Artísticas, Científicas, Desportivas e Outras (6)(I)	Fiscal	500	0
000022	3390.32	99	0000	Material de Distribuição Gratuita	Fiscal	500	0
000023	3390.33	99	0000	Passagens e Despesas com Locomoção	Fiscal	5.000	0
000024	3390.35	99	0000	Serviços de Consultoria	Fiscal	55.000	0
000025	3390.36	99	0000	Outros Serviços de Terceiros - Pessoa Física	Fiscal	15.000	0
000026	3390.39	99	0000	Outros Serviços de Terceiros - Pessoa Jurídica	Fiscal	15.000	0
000027	3390.47	99	0000	Obrigações Tributárias e Contributivas	Fiscal	1.000	0
000028	3390.92	99	0000	Despesas de Exercícios Anteriores	Fiscal	500	0
000029	3390.93	99	0000	Indenizações e Restituições	Fiscal	4.300	0
4400.00 INVESTIMENTOS						10.000	0
4490.00 Aplicações Diretas						10.000	0
000030	4490.52	99	0000	Equipamentos e Material Permanente	Fiscal	10.000	0
04	122	2001	2003	Contribuição às Entidades Municipalistas		1.500	0
Objetivo: Contribuir para FAMUP e outras							
3300.00 OUTRAS DESPESAS CORRENTES						1.500	0
3350.00 Transferências a Instituições Privadas sem Fins Lucrativos						1.500	0
000031	3350.41	99	0000	Contribuições	Fiscal	1.500	0
11	331	2001	2004	Manutenção do Programa Município Empreendedor		55.502	0
Objetivo: Apoiar o empreendedorismo avaliando os recursos naturais e possibilidades socioeconômicas no município, visando fortalecer e ampliar o número de empreendedores em Natuba.							
3100.00 PESSOAL E ENCARGOS SOCIAIS						5.500	0
3190.00 Aplicações Diretas						5.500	0
000032	3190.04	99	0000	Contratação por Tempo Determinado	Fiscal	5.000	0
000033	3190.11	99	0000	Vencimentos e Vantagens Fixas - Pessoal Civil	Fiscal	500	0
3300.00 OUTRAS DESPESAS CORRENTES						18.002	0
3390.00 Aplicações Diretas						18.002	0
000034	3390.14	99	0000	Diárias - Civil	Fiscal	1.500	0
000035	3390.30	99	0000	Material de Consumo	Fiscal	6.002	0
000036	3390.35	99	0000	Serviços de Consultoria	Fiscal	500	0
000037	3390.36	99	0000	Outros Serviços de Terceiros - Pessoa Física	Fiscal	6.000	0
000038	3390.39	99	0000	Outros Serviços de Terceiros - Pessoa Jurídica	Fiscal	3.000	0
000039	3390.92	99	0000	Despesas de Exercícios Anteriores	Fiscal	500	0
000040	3390.93	99	0000	Indenizações e Restituições	Fiscal	500	0
4400.00 INVESTIMENTOS						2.000	0

**Prefeitura Municipal de Natuba**

Secretaria de Finanças

Departamento de Contabilidade - Orçamento-Programa de 2018 - R\$ 1,00

Quadro Detalhado da Despesa Fixada por Unidade Orçamentária, Ações, Natureza e Elemento de Despesa - Q.D.D.

Classificação Institucional Funcional Programática		Natureza de Despesa/Modalidade de Aplicação/Elemento de Despesa/Fonte de Recurso		Esfera	Dotação Orçamentária	%			
02.010	Secretaria do Governo Municipal				565.302	2			
	4400.00	INVESTIMENTOS			2.000	0			
	4490.00	Aplicações Diretas			2.000	0			
000041	4490.52 99	0000	Equipamentos e Material Permanente	Fiscal	2.000	0			
	4500.00	INVERSÕES FINANCEIRAS			30.000	0			
	4550.00	Transferências a Instituições Privadas sem Fins Lucrativos			30.000	0			
000042	4550.66 99	0000	Concessão de Empréstimos e Financiamentos	Fiscal	30.000	0			
14 422 2001	2005	Manutenção do Conselho de Políticas para Mulheres			2.000	0			
	Objetivo: Deliberar, contribuir na normatização e fiscalizar políticas relativas aos direitos da mulher.								
	3300.00	OUTRAS DESPESAS CORRENTES			1.500	0			
	3390.00	Aplicações Diretas			1.500	0			
000043	3390.30 99	0000	Material de Consumo	Fiscal	500	0			
000044	3390.36 99	0000	Outros Serviços de Terceiros - Pessoa Física	Fiscal	500	0			
000045	3390.39 99	0000	Outros Serviços de Terceiros - Pessoa Jurídica	Fiscal	500	0			
	4400.00	INVESTIMENTOS			500	0			
	4490.00	Aplicações Diretas			500	0			
000046	4490.52 99	0000	Equipamentos e Material Permanente	Fiscal	500	0			
14 422 2001	2006	Manutenção da Política Municipal da Mulher			30.500	0			
	Objetivo: Instalar a Coordenadoria de Políticas para Mulheres, garantir políticas públicas e programas que estimulem a realização de campanhas de combate a violência contra o público feminino e promovam a valorização e o protagonismo das mulheres no município de Natuba.								
	3100.00	PESSOAL E ENCARGOS SOCIAIS			13.000	0			
	3190.00	Aplicações Diretas			13.000	0			
000047	3190.04 99	0000	Contratação por Tempo Determinado	Fiscal	5.000	0			
000048	3190.11 99	0000	Vencimentos e Vantagens Fixas - Pessoal Civil	Fiscal	8.000	0			
	3300.00	OUTRAS DESPESAS CORRENTES			15.000	0			
	3390.00	Aplicações Diretas			15.000	0			
000049	3390.14 99	0000	Diárias - Civil	Fiscal	2.000	0			
000050	3390.30 99	0000	Material de Consumo	Fiscal	3.200	0			
000051	3390.35 99	0000	Serviços de Consultoria	Fiscal	500	0			
000052	3390.36 99	0000	Outros Serviços de Terceiros - Pessoa Física	Fiscal	4.500	0			
000053	3390.39 99	0000	Outros Serviços de Terceiros - Pessoa Jurídica	Fiscal	3.800	0			
000054	3390.47 99	0000	Obrigações Tributárias e Contributivas	Fiscal	500	0			
000055	3390.93 99	0000	Indenizações e Restituições	Fiscal	500	0			
	4400.00	INVESTIMENTOS			2.500	0			
	4490.00	Aplicações Diretas			2.500	0			
000056	4490.52 99	0000	Equipamentos e Material Permanente	Fiscal	2.500	0			
	Pessoal e Encargos Sociais	Juros e Encargos da Dívida	Outras Despesas Correntes	Investimentos	Inversões Financeiras	Amortização da Dívida	Reserva de Contingência		
Fiscal:	304.500		215.802	15.000	30.000			565.302	2
Seguridade:								0	0
Total:	304.500		215.802	15.000	30.000			565.302	2

**Prefeitura Municipal de Natuba**

Secretaria de Finanças

Departamento de Contabilidade - Orçamento-Programa de 2018 - R\$ 1,00

Quadro Detalhado da Despesa Fixada por Unidade Orçamentária, Ações, Natureza e Elemento de Despesa - Q.D.D.

Classificação Institucional Funcional Programática							Dotação	%																															
Natureza de Despesa/Modalidade de Aplicação/Elemento de Despesa/Fonte de Recurso							Orçamentária																																
02.020	Secretaria de Administração						1.407.500	5																															
04	122	2001	2007 Manutenção das Atividades da Secretaria de Administração				1.407.500	5																															
Objetivo: Manter as atividades da Secretaria de Administração.																																							
3100.00 PESSOAL E ENCARGOS SOCIAIS							680.500	2																															
3190.00 Aplicações Diretas							680.500	2																															
000057	3190.01	99	0000	Aposentadorias e Reformas		Fiscal	90.000	0																															
000058	3190.03	99	0000	Pensões		Fiscal	15.000	0																															
000059	3190.04	99	0000	Contratação por Tempo Determinado		Fiscal	45.000	0																															
000060	3190.11	99	0000	Vencimentos e Vantagens Fixas - Pessoal Civil		Fiscal	250.000	1																															
000061	3190.13	99	0000	Obrigações Patronais		Fiscal	280.000	1																															
000062	3190.92	99	0000	Despesas de Exercícios Anteriores		Fiscal	500	0																															
3300.00 OUTRAS DESPESAS CORRENTES							725.000	2																															
3390.00 Aplicações Diretas							725.000	2																															
000063	3390.14	99	0000	Diárias - Civil		Fiscal	20.000	0																															
000064	3390.30	99	0000	Material de Consumo		Fiscal	65.000	0																															
000065	3390.33	99	0000	Passagens e Despesas com Locomoção		Fiscal	500	0																															
000066	3390.35	99	0000	Serviços de Consultoria		Fiscal	30.000	0																															
000067	3390.36	99	0000	Outros Serviços de Terceiros - Pessoa Física		Fiscal	290.000	1																															
000068	3390.39	99	0000	Outros Serviços de Terceiros - Pessoa Jurídica		Fiscal	314.000	1																															
000069	3390.92	99	0000	Despesas de Exercícios Anteriores		Fiscal	5.500	0																															
4400.00 INVESTIMENTOS							2.000	0																															
4490.00 Aplicações Diretas							2.000	0																															
000070	4490.52	99	0000	Equipamentos e Material Permanente		Fiscal	2.000	0																															
<table border="1"> <thead> <tr> <th></th> <th>Pessoal e Encargos Sociais</th> <th>Juros e Encargos da Dívida</th> <th>Outras Despesas Correntes</th> <th>Investimentos</th> <th>Inversões Financeiras</th> <th>Amortização da Dívida</th> <th>Reserva de Contingência</th> </tr> </thead> <tbody> <tr> <td>Fiscal:</td> <td>680.500</td> <td></td> <td>725.000</td> <td>2.000</td> <td></td> <td></td> <td></td> </tr> <tr> <td>Seguridade:</td> <td></td> <td></td> <td></td> <td></td> <td></td> <td></td> <td></td> </tr> <tr> <td>Total:</td> <td>680.500</td> <td></td> <td>725.000</td> <td>2.000</td> <td></td> <td></td> <td></td> </tr> </tbody> </table>									Pessoal e Encargos Sociais	Juros e Encargos da Dívida	Outras Despesas Correntes	Investimentos	Inversões Financeiras	Amortização da Dívida	Reserva de Contingência	Fiscal:	680.500		725.000	2.000				Seguridade:								Total:	680.500		725.000	2.000			
	Pessoal e Encargos Sociais	Juros e Encargos da Dívida	Outras Despesas Correntes	Investimentos	Inversões Financeiras	Amortização da Dívida	Reserva de Contingência																																
Fiscal:	680.500		725.000	2.000																																			
Seguridade:																																							
Total:	680.500		725.000	2.000																																			
							1.407.500	5																															
							0	0																															
							1.407.500	5																															



Prefeitura Municipal de Natuba

Secretaria de Finanças

Departamento de Contabilidade - Orçamento-Programa de 2018 - R\$ 1,00

Quadro Detalhado da Despesa Fixada por Unidade Orçamentária, Ações, Natureza e Elemento de Despesa - Q.D.D.

Classificação Institucional Funcional Programática					
Natureza de Despesa/Modalidade de Aplicação/Elemento de Despesa/Fonte de Recurso		Esfera	Dotação Orçamentária	%	
02.030	Secretaria de Finanças		1.227.043	4	
02 062 0001 0001	Pagamentos de Ações Judiciais		114.743	0	
	Objetivo: Pagar ações judiciais transitadas e julgadas.				
	3100.00 PESSOAL E ENCARGOS SOCIAIS		2.000	0	
	3190.00 Aplicações Diretas		2.000	0	
000071 3190.91 99 0000	Sentenças Judiciais	Fiscal	2.000	0	
	3300.00 OUTRAS DESPESAS CORRENTES		10.000	0	
	3390.00 Aplicações Diretas		10.000	0	
000072 3390.91 99 0000	Sentenças Judiciais	Fiscal	10.000	0	
	4600.00 AMORTIZAÇÃO DA DÍVIDA		102.743	0	
	4690.00 Aplicações Diretas		102.743	0	
000073 4690.91 99 0000	Sentenças Judiciais	Fiscal	102.743	0	
28 841 0001 0002	Encargos da Dívida Contratada		2.000	0	
	Objetivo: Pagar encargos da dívida contratada				
	3200.00 JUROS E ENCARGOS DA DÍVIDA		1.000	0	
	3290.00 Aplicações Diretas		1.000	0	
000074 3290.21 99 0000	Juros sobre a Dívida por Contrato	Fiscal	1.000	0	
	4600.00 AMORTIZAÇÃO DA DÍVIDA		1.000	0	
	4690.00 Aplicações Diretas		1.000	0	
000075 4690.71 99 0000	Principal da Dívida Contratual Resgatado	Fiscal	1.000	0	
28 846 0001 0003	Amortização e Encargos com a Dívida do INSS		480.500	2	
	Objetivo: Pagar os encargos da dívida do INSS				
	3200.00 JUROS E ENCARGOS DA DÍVIDA		500	0	
	3290.00 Aplicações Diretas		500	0	
000076 3290.21 99 0000	Juros sobre a Dívida por Contrato	Fiscal	500	0	
	4600.00 AMORTIZAÇÃO DA DÍVIDA		480.000	2	
	4690.00 Aplicações Diretas		480.000	2	
000077 4690.71 99 0000	Principal da Dívida Contratual Resgatado	Fiscal	480.000	2	
28 846 0001 0004	Contribuição ao PASEP		132.300	0	
	Objetivo: Contribuir para o PASEP				
	3300.00 OUTRAS DESPESAS CORRENTES		131.300	0	
	3390.00 Aplicações Diretas		131.300	0	
000078 3390.47 99 0000	Obrigações Tributárias e Contributivas	Fiscal	130.000	0	
000079 3390.47 99 0016	Obrigações Tributárias e Contributivas	Fiscal	1.300	0	
	4600.00 AMORTIZAÇÃO DA DÍVIDA		1.000	0	
	4690.00 Aplicações Diretas		1.000	0	
000080 4690.71 99 0000	Principal da Dívida Contratual Resgatado	Fiscal	1.000	0	
04 123 2001 2008	Manutenção das Atividades da Secretaria de Finanças		497.500	2	
	Objetivo: Manter as atividades da Secretaria de Finanças, visando incrementar a arrecadação o equilíbrio das contas do município, bem como a melhoria dos serviços prestados a população				
	3100.00 PESSOAL E ENCARGOS SOCIAIS		143.000	0	
	3190.00 Aplicações Diretas		143.000	0	
000081 3190.04 99 0000	Contratação por Tempo Determinado	Fiscal	2.000	0	
000082 3190.11 99 0000	Vencimentos e Vantagens Fixas - Pessoal Civil	Fiscal	115.000	0	
000083 3190.13 99 0000	Obrigações Patronais	Fiscal	25.000	0	
000084 3190.16 99 0000	Outras Despesas Variáveis - Pessoal Civil	Fiscal	500	0	
000085 3190.92 99 0000	Despesas de Exercícios Anteriores	Fiscal	500	0	
	3300.00 OUTRAS DESPESAS CORRENTES		342.500	1	

**Prefeitura Municipal de Natuba**

Secretaria de Finanças

Departamento de Contabilidade - Orçamento-Programa de 2018 - R\$ 1,00

Quadro Detalhado da Despesa Fixada por Unidade Orçamentária, Ações, Natureza e Elemento de Despesa - Q.D.D.

Classificação Institucional Funcional Programática							Dotação		
Natureza de Despesa/Modalidade de Aplicação/Elemento de Despesa/Fonte de Recurso							Orçamentária	%	
02.030	Secretaria de Finanças						1.227.043	4	
	3300.00	OUTRAS DESPESAS CORRENTES					342.500	1	
	3390.00	Aplicações Diretas					342.500	1	
000086	3390.14	99	0000	Diárias - Civil	Fiscal	10.000	0		
000087	3390.30	99	0000	Material de Consumo	Fiscal	7.000	0		
000088	3390.31	99	0000	Premiações Culturais, Artísticas, Científicas, Desportivas e Outras (6)(I)	Fiscal	500	0		
000089	3390.33	99	0000	Passagens e Despesas com Locomoção	Fiscal	500	0		
000090	3390.35	99	0000	Serviços de Consultoria	Fiscal	95.000	0		
000091	3390.36	99	0000	Outros Serviços de Terceiros - Pessoa Física	Fiscal	28.000	0		
000092	3390.39	99	0000	Outros Serviços de Terceiros - Pessoa Jurídica	Fiscal	200.000	1		
000093	3390.47	99	0000	Obrigações Tributárias e Contributivas	Fiscal	500	0		
000094	3390.92	99	0000	Despesas de Exercícios Anteriores	Fiscal	500	0		
000095	3390.93	99	0000	Indenizações e Restituições	Fiscal	500	0		
	4400.00	INVESTIMENTOS					12.000	0	
	4490.00	Aplicações Diretas					12.000	0	
000096	4490.51	99	0000	Obras e Instalações	Fiscal	5.000	0		
000097	4490.52	99	0000	Equipamentos e Material Permanente	Fiscal	2.000	0		
000098	4490.92	99	0000	Despesas de Exercícios Anteriores	Fiscal	5.000	0		
	Pessoal e Encargos Sociais	Juros e Encargos da Dívida	Outras Despesas Correntes	Investimentos	Inversões Financeiras	Amortização da Dívida	Reserva de Contingência		
Fiscal:	145.000	1.500	483.800	12.000		584.743		1.227.043	4
Seguridade:								0	0
Total:	145.000	1.500	483.800	12.000		584.743		1.227.043	4

**Prefeitura Municipal de Natuba**

Secretaria de Finanças

Departamento de Contabilidade - Orçamento-Programa de 2018 - R\$ 1,00

Quadro Detalhado da Despesa Fixada por Unidade Orçamentária, Ações, Natureza e Elemento de Despesa - Q.D.D.

Classificação Institucional Funcional Programática							Dotação	%							
Natureza de Despesa/Modalidade de Aplicação/Elemento de Despesa/Fonte de Recurso							Orçamentária								
02.040	Secretaria Distrital Municipal						145.921	0							
04	122	2001	2009 Manutenção das Atividades da Secretaria Distrital Municipal				145.921	0							
Objetivo: Manter as atividades da Secretaria Distrital Municipal.															
3100.00 PESSOAL E ENCARGOS SOCIAIS							48.000	0							
3190.00 Aplicações Diretas							48.000	0							
000099	3190.04	99	0000	Contratação por Tempo Determinado		Fiscal	2.000	0							
000100	3190.11	99	0000	Vencimentos e Vantagens Fixas - Pessoal Civil		Fiscal	45.000	0							
000101	3190.13	99	0000	Obrigações Patronais		Fiscal	500	0							
000102	3190.16	99	0000	Outras Despesas Variáveis - Pessoal Civil		Fiscal	500	0							
3300.00 OUTRAS DESPESAS CORRENTES							92.921	0							
3390.00 Aplicações Diretas							92.921	0							
000103	3390.14	99	0000	Diárias - Civil		Fiscal	5.000	0							
000104	3390.30	99	0000	Material de Consumo		Fiscal	30.000	0							
000105	3390.32	99	0000	Material de Distribuição Gratuita		Fiscal	1.421	0							
000106	3390.33	99	0000	Passagens e Despesas com Locomoção		Fiscal	500	0							
000107	3390.36	99	0000	Outros Serviços de Terceiros - Pessoa Física		Fiscal	29.000	0							
000108	3390.39	99	0000	Outros Serviços de Terceiros - Pessoa Jurídica		Fiscal	25.500	0							
000109	3390.47	99	0000	Obrigações Tributárias e Contributivas		Fiscal	1.000	0							
000110	3390.93	99	0000	Indenizações e Restituições		Fiscal	500	0							
4400.00 INVESTIMENTOS							5.000	0							
4490.00 Aplicações Diretas							5.000	0							
000111	4490.52	99	0000	Equipamentos e Material Permanente		Fiscal	5.000	0							
<table border="0" style="width:100%; border-collapse: collapse;"> <tr> <td style="width:15%;"></td> <td style="width:15%;">Pessoal e Encargos Sociais</td> <td style="width:15%;">Juros e Encargos da Dívida</td> <td style="width:15%;">Outras Despesas Correntes</td> <td style="width:15%;">Investimentos</td> <td style="width:15%;">Inversões Financeiras</td> <td style="width:15%;">Amortização da Dívida</td> <td style="width:15%;">Reserva de Contingência</td> <td></td> </tr> </table>								Pessoal e Encargos Sociais	Juros e Encargos da Dívida	Outras Despesas Correntes	Investimentos	Inversões Financeiras	Amortização da Dívida	Reserva de Contingência	
	Pessoal e Encargos Sociais	Juros e Encargos da Dívida	Outras Despesas Correntes	Investimentos	Inversões Financeiras	Amortização da Dívida	Reserva de Contingência								
Fiscal:							48.000	92.921	5.000	145.921	0				
Seguridade:										0	0				
Total:							48.000	92.921	5.000	145.921	0				

**Prefeitura Municipal de Natuba**

Secretaria de Finanças

Departamento de Contabilidade - Orçamento-Programa de 2018 - R\$ 1,00

Quadro Detalhado da Despesa Fixada por Unidade Orçamentária, Ações, Natureza e Elemento de Despesa - Q.D.D.

Classificação Institucional Funcional Programática							Dotação	%	
Natureza de Despesa/Modalidade de Aplicação/Elemento de Despesa/Fonte de Recurso						Esfera	Orçamentária		
02.050	Secretaria da Educação							9.613.594	33
12 368 1002 1002	Construção, Ampliação e/ou Reforma de Unidades Escolares						410.000	1	
	Objetivo: Construir, ampliar e/ou reformar as unidades escolares proporcionando espaço físico adequado nas comunidades do município, conforme demanda do orçamento participativo.								
	4400.00	INVESTIMENTOS						410.000	1
	4490.00	Aplicações Diretas						410.000	1
000112	4490.51	99	0001	Obras e Instalações		Fiscal	10.000	0	
000113	4490.51	99	0015	Obras e Instalações		Fiscal	400.000	1	
12 361 1002 1003	Aquisição de Transporte Escolar						205.000	1	
	Objetivo: Adquirir transporte escolar.								
	4400.00	INVESTIMENTOS						205.000	1
	4490.00	Aplicações Diretas						205.000	1
000114	4490.52	99	0001	Equipamentos e Material Permanente		Fiscal	5.000	0	
000115	4490.52	99	0015	Equipamentos e Material Permanente		Fiscal	200.000	1	
12 365 1002 1004	Construção e Implantação de Creche da Educação Infantil no Município						255.000	1	
	Objetivo: Melhorar a infra estrutura da rede física escolar, com a construção de escolas para os alunos da educação infantil, conforme demanda do orçamento participativo.								
	4400.00	INVESTIMENTOS						255.000	1
	4490.00	Aplicações Diretas						255.000	1
000116	4490.51	99	0001	Obras e Instalações		Fiscal	5.000	0	
000117	4490.51	99	0015	Obras e Instalações		Fiscal	250.000	1	
12 365 1002 2010	Manutenção da Educação Infantil e Creche - MDE						43.940	0	
	Objetivo: Manter o atendimento das crianças, proporcionando meios para o desenvolvimento físico, mental e intelectual								
	3100.00	PESSOAL E ENCARGOS SOCIAIS						6.000	0
	3190.00	Aplicações Diretas						6.000	0
000118	3190.04	99	0001	Contratação por Tempo Determinado		Fiscal	500	0	
000119	3190.04	99	0015	Contratação por Tempo Determinado		Fiscal	500	0	
000120	3190.11	99	0001	Vencimentos e Vantagens Fixas - Pessoal Civil		Fiscal	500	0	
000121	3190.11	99	0015	Vencimentos e Vantagens Fixas - Pessoal Civil		Fiscal	3.500	0	
000122	3190.13	99	0001	Obrigações Patronais		Fiscal	500	0	
000123	3190.16	99	0001	Outras Despesas Variáveis - Pessoal Civil		Fiscal	500	0	
	3300.00	OUTRAS DESPESAS CORRENTES						34.940	0
	3390.00	Aplicações Diretas						34.940	0
000124	3390.14	99	0001	Diárias - Civil		Fiscal	500	0	
000125	3390.30	99	0001	Material de Consumo		Fiscal	22.440	0	
000126	3390.30	99	0015	Material de Consumo		Fiscal	8.000	0	
000127	3390.36	99	0001	Outros Serviços de Terceiros - Pessoa Física		Fiscal	500	0	
000128	3390.36	99	0015	Outros Serviços de Terceiros - Pessoa Física		Fiscal	1.000	0	
000129	3390.39	99	0001	Outros Serviços de Terceiros - Pessoa Jurídica		Fiscal	500	0	
000130	3390.39	99	0015	Outros Serviços de Terceiros - Pessoa Jurídica		Fiscal	1.500	0	
000131	3390.92	99	0001	Despesas de Exercícios Anteriores		Fiscal	500	0	
	4400.00	INVESTIMENTOS						3.000	0
	4490.00	Aplicações Diretas						3.000	0
000132	4490.52	99	0001	Equipamentos e Material Permanente		Fiscal	500	0	
000133	4490.52	99	0015	Equipamentos e Material Permanente		Fiscal	2.500	0	
12 361 1002 2011	Manutenção do FUNDEB - 60% magistério						4.240.028	14	
	Objetivo: Manter o FUNDEB - 60% magistério								
	3100.00	PESSOAL E ENCARGOS SOCIAIS						4.238.528	14

**Prefeitura Municipal de Natuba**

Secretaria de Finanças

Departamento de Contabilidade - Orçamento-Programa de 2018 - R\$ 1,00

Quadro Detalhado da Despesa Fixada por Unidade Orçamentária, Ações, Natureza e Elemento de Despesa - Q.D.D.

Classificação Institucional Funcional Programática						Dotação	%	
Natureza de Despesa/Modalidade de Aplicação/Elemento de Despesa/Fonte de Recurso						Orçamentária		
02.050	Secretaria da Educação					9.613.594	33	
	3100.00	PESSOAL E ENCARGOS SOCIAIS				4.238.528	14	
	3190.00	Aplicações Diretas				4.238.528	14	
000134	3190.04	99	0018	Contratação por Tempo Determinado	Fiscal	417.500	1	
000135	3190.11	99	0018	Vencimentos e Vantagens Fixas - Pessoal Civil	Fiscal	3.300.000	11	
000136	3190.13	99	0018	Obrigações Patronais	Fiscal	520.028	2	
000137	3190.16	99	0018	Outras Despesas Variáveis - Pessoal Civil	Fiscal	500	0	
000138	3190.92	99	0018	Despesas de Exercícios Anteriores	Fiscal	500	0	
	3300.00	OUTRAS DESPESAS CORRENTES				1.500	0	
	3390.00	Aplicações Diretas				1.500	0	
000139	3390.04	99	0018	Contratação por Tempo Determinado	Fiscal	1.000	0	
000140	3390.14	99	0018	Diárias - Civil	Fiscal	500	0	
12 361 1002	2012	Manutenção do FUNDEB - 40% outros				2.254.307	8	
		Objetivo: Manter o FUNDEB - 40% outros						
	3100.00	PESSOAL E ENCARGOS SOCIAIS				1.361.500	5	
	3190.00	Aplicações Diretas				1.361.500	5	
000141	3190.04	99	0019	Contratação por Tempo Determinado	Fiscal	102.500	0	
000142	3190.11	99	0019	Vencimentos e Vantagens Fixas - Pessoal Civil	Fiscal	1.030.000	4	
000143	3190.13	99	0019	Obrigações Patronais	Fiscal	228.000	1	
000144	3190.16	99	0019	Outras Despesas Variáveis - Pessoal Civil	Fiscal	500	0	
000145	3190.92	99	0019	Despesas de Exercícios Anteriores	Fiscal	500	0	
	3300.00	OUTRAS DESPESAS CORRENTES				886.307	3	
	3350.00	Transferências a Instituições Privadas sem Fins Lucrativos				1.000	0	
000146	3350.41	99	0019	Contribuições	Fiscal	500	0	
000147	3350.43	99	0019	Subvenções Sociais	Fiscal	500	0	
	3390.00	Aplicações Diretas				885.307	3	
000148	3390.14	99	0019	Diárias - Civil	Fiscal	500	0	
000149	3390.18	99	0019	Auxílio Financeiro a Estudantes	Fiscal	500	0	
000150	3390.30	99	0019	Material de Consumo	Fiscal	351.000	1	
000151	3390.35	99	0019	Serviços de Consultoria	Fiscal	500	0	
000152	3390.36	99	0019	Outros Serviços de Terceiros - Pessoa Física	Fiscal	411.307	1	
000153	3390.39	99	0019	Outros Serviços de Terceiros - Pessoa Jurídica	Fiscal	120.000	0	
000154	3390.47	99	0019	Obrigações Tributárias e Contributivas	Fiscal	500	0	
000155	3390.91	99	0019	Sentenças Judiciais	Fiscal	500	0	
000156	3390.92	99	0019	Despesas de Exercícios Anteriores	Fiscal	500	0	
	4400.00	INVESTIMENTOS				1.500	0	
	4490.00	Aplicações Diretas				1.500	0	
000157	4490.51	99	0019	Obras e Instalações	Fiscal	500	0	
000158	4490.52	99	0019	Equipamentos e Material Permanente	Fiscal	500	0	
000159	4490.92	99	0019	Despesas de Exercícios Anteriores	Fiscal	500	0	
	4500.00	INVERSÕES FINANCEIRAS				5.000	0	
	4590.00	Aplicações Diretas				5.000	0	
000160	4590.61	99	0019	Aquisição de Imóveis	Fiscal	5.000	0	
12 368 1002	2013	Manutenção do Programa Dinheiro Direto na Escola - PDDE				9.500	0	
		Objetivo: Aplicar os recursos na manutenção das escolas, promovendo a melhoria do ensino-aprendizagem						
	3300.00	OUTRAS DESPESAS CORRENTES				9.500	0	
	3390.00	Aplicações Diretas				9.500	0	
000161	3390.30	99	0015	Material de Consumo	Fiscal	9.500	0	
12 361 1002	2014	Manutenção da Educação de Jovens e Adultos - MDE				23.800	0	
		Objetivo: Educar jovens e adultos - MDE						
	3100.00	PESSOAL E ENCARGOS SOCIAIS				8.500	0	

**Prefeitura Municipal de Natuba**

Secretaria de Finanças

Departamento de Contabilidade - Orçamento-Programa de 2018 - R\$ 1,00

Quadro Detalhado da Despesa Fixada por Unidade Orçamentária, Ações, Natureza e Elemento de Despesa - Q.D.D.

Classificação Institucional Funcional Programática						Dotação	%
Natureza de Despesa/Modalidade de Aplicação/Elemento de Despesa/Fonte de Recurso						Orçamentária	
02.050	Secretaria da Educação					9.613.594	33
	3100.00	PESSOAL E ENCARGOS SOCIAIS				8.500	0
	3190.00	Aplicações Diretas				8.500	0
000162	3190.04	99	0001	Contratação por Tempo Determinado	Fiscal	2.500	0
000163	3190.11	99	0001	Vencimentos e Vantagens Fixas - Pessoal Civil	Fiscal	3.000	0
000164	3190.13	99	0001	Obrigações Patronais	Fiscal	2.000	0
000165	3190.16	99	0001	Outras Despesas Variáveis - Pessoal Civil	Fiscal	500	0
000166	3190.92	99	0001	Despesas de Exercícios Anteriores	Fiscal	500	0
	3300.00	OUTRAS DESPESAS CORRENTES				11.600	0
	3350.00	Transferências a Instituições Privadas sem Fins Lucrativos				1.000	0
000167	3350.41	99	0001	Contribuições	Fiscal	500	0
000168	3350.43	99	0001	Subvenções Sociais	Fiscal	500	0
	3390.00	Aplicações Diretas				10.600	0
000169	3390.30	99	0001	Material de Consumo	Fiscal	3.400	0
000170	3390.31	99	0001	Premiações Culturais, Artísticas, Científicas, Desportivas e Outras (6)(I)	Fiscal	500	0
000171	3390.33	99	0001	Passagens e Despesas com Locomoção	Fiscal	500	0
000172	3390.35	99	0001	Serviços de Consultoria	Fiscal	500	0
000173	3390.36	99	0001	Outros Serviços de Terceiros - Pessoa Física	Fiscal	1.500	0
000174	3390.39	99	0001	Outros Serviços de Terceiros - Pessoa Jurídica	Fiscal	2.700	0
000175	3390.47	99	0001	Obrigações Tributárias e Contributivas	Fiscal	500	0
000176	3390.92	99	0001	Despesas de Exercícios Anteriores	Fiscal	500	0
000177	3390.93	99	0001	Indenizações e Restituições	Fiscal	500	0
	4400.00	INVESTIMENTOS				3.700	0
	4490.00	Aplicações Diretas				3.700	0
000178	4490.52	99	0001	Equipamentos e Material Permanente	Fiscal	3.700	0
12 361 2001 2015	Manutenção da Secretaria de Educação					223.000	1
	Objetivo: Manter a Secretaria de Educação, desenvolvendo ações voltadas para melhorar a qualidade do ensino no município						
	3100.00	PESSOAL E ENCARGOS SOCIAIS				37.000	0
	3190.00	Aplicações Diretas				37.000	0
000179	3190.04	99	0001	Contratação por Tempo Determinado	Fiscal	30.000	0
000180	3190.11	99	0001	Vencimentos e Vantagens Fixas - Pessoal Civil	Fiscal	5.000	0
000181	3190.13	99	0001	Obrigações Patronais	Fiscal	500	0
000182	3190.16	99	0001	Outras Despesas Variáveis - Pessoal Civil	Fiscal	1.000	0
000183	3190.92	99	0001	Despesas de Exercícios Anteriores	Fiscal	500	0
	3300.00	OUTRAS DESPESAS CORRENTES				181.000	1
	3390.00	Aplicações Diretas				181.000	1
000184	3390.14	99	0001	Diárias - Civil	Fiscal	8.000	0
000185	3390.30	99	0001	Material de Consumo	Fiscal	58.000	0
000186	3390.33	99	0001	Passagens e Despesas com Locomoção	Fiscal	500	0
000187	3390.36	99	0001	Outros Serviços de Terceiros - Pessoa Física	Fiscal	15.000	0
000188	3390.39	99	0001	Outros Serviços de Terceiros - Pessoa Jurídica	Fiscal	96.000	0
000189	3390.47	99	0001	Obrigações Tributárias e Contributivas	Fiscal	1.000	0
000190	3390.92	99	0001	Despesas de Exercícios Anteriores	Fiscal	1.500	0
000191	3390.93	99	0001	Indenizações e Restituições	Fiscal	1.000	0
	4400.00	INVESTIMENTOS				5.000	0
	4490.00	Aplicações Diretas				5.000	0
000192	4490.52	99	0001	Equipamentos e Material Permanente	Fiscal	5.000	0
12 361 1002 2016	Manutenção do Programa Nacional de Alimentação Escolar - FUNDAMENTAL					10.724	0
	Objetivo: Garantir que a oferta da alimentação escolar se dê em conformidade com as necessidades nutricionais dos alunos durante o período letivo						
	3300.00	OUTRAS DESPESAS CORRENTES				10.724	0

**Prefeitura Municipal de Natuba**

Secretaria de Finanças

Departamento de Contabilidade - Orçamento-Programa de 2018 - R\$ 1,00

Quadro Detalhado da Despesa Fixada por Unidade Orçamentária, Ações, Natureza e Elemento de Despesa - Q.D.D.

Classificação Institucional Funcional Programática						Dotação	
Natureza de Despesa/Modalidade de Aplicação/Elemento de Despesa/Fonte de Recurso						Orçamentária	%
02.050	Secretaria da Educação					9.613.594	33
	3300.00	OUTRAS DESPESAS CORRENTES				10.724	0
	3390.00	Aplicações Diretas				10.724	0
000193	3390.30	99	0000	Material de Consumo	Fiscal	500	0
000194	3390.30	99	0015	Material de Consumo	Fiscal	10.224	0
12 361 1002	2017	Manutenção do Transporte Escolar- ENSINO FUNDAMENTAL				235.201	1
	Objetivo: Manter os transportes escolares assegurando boas condições de uso, oferecendo conforto e segurança aos estudantes						
	3300.00	OUTRAS DESPESAS CORRENTES				235.201	1
	3390.00	Aplicações Diretas				235.201	1
000195	3390.30	99	0001	Material de Consumo	Fiscal	500	0
000196	3390.30	99	0015	Material de Consumo	Fiscal	500	0
000197	3390.30	99	0053	Material de Consumo	Fiscal	500	0
000198	3390.36	99	0001	Outros Serviços de Terceiros - Pessoa Física	Fiscal	80.000	0
000199	3390.36	99	0015	Outros Serviços de Terceiros - Pessoa Física	Fiscal	92.701	0
000200	3390.36	99	0053	Outros Serviços de Terceiros - Pessoa Física	Fiscal	59.000	0
000201	3390.39	99	0001	Outros Serviços de Terceiros - Pessoa Juridica	Fiscal	500	0
000202	3390.39	99	0015	Outros Serviços de Terceiros - Pessoa Juridica	Fiscal	500	0
000203	3390.39	99	0053	Outros Serviços de Terceiros - Pessoa Juridica	Fiscal	500	0
000204	3390.47	99	0015	Obrigações Tributárias e Contributivas	Fiscal	500	0
12 361 1002	2018	Manutenção do Desenvolvimento do Ensino - MDE				971.600	3
	Objetivo: Manter o desenvolvimento do ensino- MDE						
	3100.00	PESSOAL E ENCARGOS SOCIAIS				578.000	2
	3190.00	Aplicações Diretas				578.000	2
000205	3190.04	99	0001	Contratação por Tempo Determinado	Fiscal	270.000	1
000206	3190.11	99	0001	Vencimentos e Vantagens Fixas - Pessoal Civil	Fiscal	257.000	1
000207	3190.13	99	0001	Obrigações Patronais	Fiscal	50.000	0
000208	3190.16	99	0001	Outras Despesas Variáveis - Pessoal Civil	Fiscal	500	0
000209	3190.92	99	0001	Despesas de Exercícios Anteriores	Fiscal	500	0
	3300.00	OUTRAS DESPESAS CORRENTES				385.000	1
	3390.00	Aplicações Diretas				385.000	1
000210	3390.14	99	0001	Diárias - Civil	Fiscal	1.000	0
000211	3390.18	99	0001	Auxilio Financeiro a Estudantes	Fiscal	500	0
000212	3390.30	99	0001	Material de Consumo	Fiscal	180.000	1
000213	3390.31	99	0001	Premiações Culturais, Artísticas, Científicas, Desportivas e Outras (6)(I)	Fiscal	500	0
000214	3390.32	99	0001	Material de Distribuição Gratuita	Fiscal	500	0
000215	3390.35	99	0001	Serviços de Consultoria	Fiscal	3.000	0
000216	3390.36	99	0001	Outros Serviços de Terceiros - Pessoa Física	Fiscal	188.000	1
000217	3390.39	99	0001	Outros Serviços de Terceiros - Pessoa Juridica	Fiscal	10.000	0
000218	3390.47	99	0001	Obrigações Tributárias e Contributivas	Fiscal	500	0
000219	3390.92	99	0001	Despesas de Exercícios Anteriores	Fiscal	500	0
000220	3390.93	99	0001	Indenizações e Restituições	Fiscal	500	0
	4400.00	INVESTIMENTOS				3.600	0
	4490.00	Aplicações Diretas				3.600	0
000221	4490.51	99	0001	Obras e Instalações	Fiscal	500	0
000222	4490.52	99	0001	Equipamentos e Material Permanente	Fiscal	2.600	0
000223	4490.92	99	0001	Despesas de Exercícios Anteriores	Fiscal	500	0
	4500.00	INVERSÕES FINANCEIRAS				5.000	0
	4590.00	Aplicações Diretas				5.000	0
000224	4590.61	99	0001	Aquisição de Imóveis	Fiscal	5.000	0
12 365 1002	2019	Manutenção do Programa Nacional de Alimentação Escolar - CRECHE				49.078	0
	Objetivo: Manter as atividades de alimentação escolar da creche, de maneira que estas estejam em						

**Prefeitura Municipal de Natuba**

Secretaria de Finanças

Departamento de Contabilidade - Orçamento-Programa de 2018 - R\$ 1,00

Quadro Detalhado da Despesa Fixada por Unidade Orçamentária, Ações, Natureza e Elemento de Despesa - Q.D.D.

Classificação Institucional Funcional Programática						Dotação	%	
Natureza de Despesa/Modalidade de Aplicação/Elemento de Despesa/Fonte de Recurso						Orçamentária		
02.050	Secretaria da Educação					9.613.594	33	
	Objetivo: Manter as atividades da educação infantil e creche - FUNDEB 40%							
	3100.00 PESSOAL E ENCARGOS SOCIAIS					53.000	0	
	3190.00 Aplicações Diretas					53.000	0	
000252	3190.04	99	0019	Contratação por Tempo Determinado	Fiscal	10.000	0	
000253	3190.11	99	0019	Vencimentos e Vantagens Fixas - Pessoal Civil	Fiscal	40.000	0	
000254	3190.13	99	0019	Obrigações Patronais	Fiscal	500	0	
000255	3190.16	99	0019	Outras Despesas Variáveis - Pessoal Civil	Fiscal	2.000	0	
000256	3190.92	99	0019	Despesas de Exercícios Anteriores	Fiscal	500	0	
	3300.00 OUTRAS DESPESAS CORRENTES					2.000	0	
	3390.00 Aplicações Diretas					2.000	0	
000257	3390.30	99	0019	Material de Consumo	Fiscal	500	0	
000258	3390.36	99	0019	Outros Serviços de Terceiros - Pessoa Física	Fiscal	500	0	
000259	3390.39	99	0019	Outros Serviços de Terceiros - Pessoa Jurídica	Fiscal	500	0	
000260	3390.92	99	0019	Despesas de Exercícios Anteriores	Fiscal	500	0	
365	1002	2024	Manutenção da Educação Infantil e Creche - FUNDEB 60%			205.000	1	
	Objetivo: Manter as atividades da educação infantil e creche - FUNDEB 60%							
	3100.00 PESSOAL E ENCARGOS SOCIAIS					205.000	1	
	3190.00 Aplicações Diretas					205.000	1	
000261	3190.04	99	0018	Contratação por Tempo Determinado	Fiscal	2.500	0	
000262	3190.11	99	0018	Vencimentos e Vantagens Fixas - Pessoal Civil	Fiscal	200.000	1	
000263	3190.13	99	0018	Obrigações Patronais	Fiscal	1.500	0	
000264	3190.16	99	0018	Outras Despesas Variáveis - Pessoal Civil	Fiscal	500	0	
000265	3190.92	99	0018	Despesas de Exercícios Anteriores	Fiscal	500	0	
12 365	1002	2025	Manutenção do Programa Nacional de Alimentação Escolar - PRE-ESCOLA			35.481	0	
	Objetivo: Garantir que a oferta da alimentação escolar se dê em conformidade com as necessidades nutricionais dos alunos durante o período letivo.							
	3300.00 OUTRAS DESPESAS CORRENTES					35.481	0	
	3390.00 Aplicações Diretas					35.481	0	
000266	3390.30	99	0000	Material de Consumo	Fiscal	500	0	
000267	3390.30	99	0015	Material de Consumo	Fiscal	34.981	0	
12 362	1002	2026	Manutenção das Atividades do Transporte Escolar- ENSINO MÉDIO			19.660	0	
	Objetivo: Manter as atividades do transporte escolar, com a finalidade de garantir seu pleno funcionamento							
	3300.00 OUTRAS DESPESAS CORRENTES					19.660	0	
	3390.00 Aplicações Diretas					19.660	0	
000268	3390.36	99	0000	Outros Serviços de Terceiros - Pessoa Física	Fiscal	1.000	0	
000269	3390.36	99	0015	Outros Serviços de Terceiros - Pessoa Física	Fiscal	18.660	0	
12 365	1002	2027	Manutenção das Atividades do Transporte Escolar - ENSINO INFANTIL			13.291	0	
	Objetivo: Garantir a manutenção do transporte escolar, com a finalidade de garantir seu pleno funcionamento							
	3300.00 OUTRAS DESPESAS CORRENTES					13.291	0	
	3390.00 Aplicações Diretas					13.291	0	
000270	3390.36	99	0001	Outros Serviços de Terceiros - Pessoa Física	Fiscal	500	0	
000271	3390.36	99	0015	Outros Serviços de Terceiros - Pessoa Física	Fiscal	12.791	0	
12 361	1002	2028	Manutenção do Programa Nacional de Alimentação Escolar - EJA			31.924	0	
	Objetivo: Manter as atividades da merenda escolar para jovens e adultos.							
	3300.00 OUTRAS DESPESAS CORRENTES					31.924	0	
	3390.00 Aplicações Diretas					31.924	0	
000272	3390.30	99	0000	Material de Consumo	Fiscal	500	0	
000273	3390.30	99	0015	Material de Consumo	Fiscal	31.424	0	

**Prefeitura Municipal de Natuba**

Secretaria de Finanças

Departamento de Contabilidade - Orçamento-Programa de 2018 - R\$ 1,00

Quadro Detalhado da Despesa Fixada por Unidade Orçamentária, Ações, Natureza e Elemento de Despesa - Q.D.D.

Classificação Institucional Funcional Programática						Esfera	Dotação Orçamentária	%	
Natureza de Despesa/Modalidade de Aplicação/Elemento de Despesa/Fonte de Recurso									
02.050	Secretaria da Educação							9.613.594	33
12 361 1002	2029 Manutenção do Programa Nacional de Alimentação Escolar - AEE							1.560	0
	Objetivo: Adquirir gêneros alimentícios para merenda destinados aos alunos da educação do Atendimento Educacional Especial								
	3300.00 OUTRAS DESPESAS CORRENTES							1.560	0
	3390.00 Aplicações Diretas							1.560	0
000274	3390.30	99	0000	Material de Consumo		Fiscal	500	0	
000275	3390.30	99	0015	Material de Consumo		Fiscal	1.060	0	
12 368 1002	2030 Manutenção de Outros Programas do FNDE							91.000	0
	Objetivo: Manter programas do FNDE não especificados no orçamento.								
	3100.00 PESSOAL E ENCARGOS SOCIAIS							35.500	0
	3190.00 Aplicações Diretas							35.500	0
000276	3190.04	99	0015	Contratação por Tempo Determinado		Fiscal	20.000	0	
000277	3190.11	99	0015	Vencimentos e Vantagens Fixas - Pessoal Civil		Fiscal	15.000	0	
000278	3190.13	99	0015	Obrigações Patronais		Fiscal	500	0	
	3300.00 OUTRAS DESPESAS CORRENTES							53.000	0
	3390.00 Aplicações Diretas							53.000	0
000279	3390.14	99	0015	Diárias - Civil		Fiscal	500	0	
000280	3390.30	99	0015	Material de Consumo		Fiscal	24.000	0	
000281	3390.35	99	0015	Serviços de Consultoria		Fiscal	500	0	
000282	3390.36	99	0015	Outros Serviços de Terceiros - Pessoa Física		Fiscal	18.500	0	
000283	3390.39	99	0015	Outros Serviços de Terceiros - Pessoa Jurídica		Fiscal	8.500	0	
000284	3390.47	99	0015	Obrigações Tributárias e Contributivas		Fiscal	500	0	
000285	3390.93	99	0015	Indenizações e Restituições		Fiscal	500	0	
	4400.00 INVESTIMENTOS							2.500	0
	4490.00 Aplicações Diretas							2.500	0
000286	4490.52	99	0015	Equipamentos e Material Permanente		Fiscal	2.500	0	
	Pessoal e Encargos Sociais	Juros e Encargos da Dívida	Outras Despesas Correntes	Investimentos	Inversões Financeiras	Amortização da Dívida	Reserva de Contingência		
Fiscal:	6.549.528		2.159.266	894.800	10.000			9.613.594 33	
Seguridade:								0 0	
T	6.549.528		2.159.266	894.800	10.000			9.613.594 33	

**Prefeitura Municipal de Natuba**

Secretaria de Finanças

Departamento de Contabilidade - Orçamento-Programa de 2018 - R\$ 1,00

Quadro Detalhado da Despesa Fixada por Unidade Orçamentária, Ações, Natureza e Elemento de Despesa - Q.D.D.

Classificação Institucional Funcional Programática						Dotação	%
Natureza de Despesa/Modalidade de Aplicação/Elemento de Despesa/Fonte de Recurso						Orçamentária	
02.060	Secretaria de Saúde					1.885.500	6
10 301 1001 1005	Construção, Ampliação e/ou Implantação de Abastecimento D'água					560.000	2
	Objetivo: Construir, ampliar e/ou Implantar abastecimento d'água através da construção ou recuperação de açudes e barragens, construção de cisternas, perfuração e instalação de poços nas comunidades do município de Natuba, conforme demanda do orçamento participativo.						
	4400.00	INVESTIMENTOS				560.000	2
	4490.00	Aplicações Diretas				560.000	2
000287	4490.51	99	0002	Obras e Instalações	Seguridade	5.000	0
000288	4490.51	99	0051	Obras e Instalações	Seguridade	500.000	2
000289	4490.52	99	0002	Equipamentos e Material Permanente	Seguridade	5.000	0
000290	4490.52	99	0051	Equipamentos e Material Permanente	Seguridade	50.000	0
10 305 1001 1006	Melhoria Habitacional					310.000	1
	Objetivo: Melhoria habitacional para combater as doenças de chagas em casa que possuem uma estrutura rústica, de baixo nível de sustentação, nas comunidades locais com a finalidade de melhorar a qualidade de vida do município.						
	4400.00	INVESTIMENTOS				310.000	1
	4490.00	Aplicações Diretas				310.000	1
000291	4490.51	99	0002	Obras e Instalações	Seguridade	10.000	0
000292	4490.51	99	0051	Obras e Instalações	Seguridade	300.000	1
10 301 1001 1007	Ações de Saneamento Básico					505.000	2
	Objetivo: Executar ações de saneamento básico com a construção e/ou recuperação de esgotamento sanitário em diversas localidades do município de Natuba, principalmente no Rio Riacho de Natuba, conforme demanda do orçamento participativo.						
	4400.00	INVESTIMENTOS				505.000	2
	4490.00	Aplicações Diretas				505.000	2
000293	4490.51	99	0002	Obras e Instalações	Seguridade	5.000	0
000294	4490.51	99	0051	Obras e Instalações	Seguridade	500.000	2
10 301 2001 2031	Manutenção das Atividades da Secretaria de Saúde					510.500	2
	Objetivo: Manter as atividades administrativas da Secretaria de Saúde e Centro de Parto Normal, visando melhor qualidade de vida dos munícipes						
	3100.00	PESSOAL E ENCARGOS SOCIAIS				191.500	1
	3190.00	Aplicações Diretas				191.500	1
000295	3190.04	99	0002	Contratação por Tempo Determinado	Seguridade	40.000	0
000296	3190.11	99	0002	Vencimentos e Vantagens Fixas - Pessoal Civil	Seguridade	100.000	0
000297	3190.13	99	0002	Obrigações Patronais	Seguridade	50.000	0
000298	3190.16	99	0002	Outras Despesas Variáveis - Pessoal Civil	Seguridade	500	0
000299	3190.91	99	0002	Sentenças Judiciais	Seguridade	500	0
000300	3190.92	99	0002	Despesas de Exercícios Anteriores	Seguridade	500	0
	3300.00	OUTRAS DESPESAS CORRENTES				293.500	1
	3390.00	Aplicações Diretas				293.500	1
000301	3390.14	99	0002	Diárias - Civil	Seguridade	3.000	0
000302	3390.30	99	0002	Material de Consumo	Seguridade	110.000	0
000303	3390.32	99	0002	Material de Distribuição Gratuita	Seguridade	500	0
000304	3390.33	99	0002	Passagens e Despesas com Locomoção	Seguridade	500	0
000305	3390.35	99	0002	Serviços de Consultoria	Seguridade	500	0
000306	3390.36	99	0002	Outros Serviços de Terceiros - Pessoa Física	Seguridade	85.000	0
000307	3390.39	99	0002	Outros Serviços de Terceiros - Pessoa Jurídica	Seguridade	88.000	0
000308	3390.47	99	0002	Obrigações Tributárias e Contributivas	Seguridade	2.500	0
000309	3390.92	99	0002	Despesas de Exercícios Anteriores	Seguridade	2.000	0
000310	3390.93	99	0002	Indenizações e Restituições	Seguridade	1.500	0
	4400.00	INVESTIMENTOS				20.500	0

**Prefeitura Municipal de Natuba**

Secretaria de Finanças

Departamento de Contabilidade - Orçamento-Programa de 2018 - R\$ 1,00

Quadro Detalhado da Despesa Fixada por Unidade Orçamentária, Ações, Natureza e Elemento de Despesa - Q.D.D.

Classificação Institucional Funcional Programática							Dotação	
Natureza de Despesa/Modalidade de Aplicação/Elemento de Despesa/Fonte de Recurso							Orçamentária	%
02.060	Secretaria de Saúde						1.885.500	6
	4400.00	INVESTIMENTOS					20.500	0
	4490.00	Aplicações Diretas					20.500	0
000311	4490.51	99	0002	Obras e Instalações		Seguridade	5.000	0
000312	4490.52	99	0002	Equipamentos e Material Permanente		Seguridade	15.000	0
000313	4490.92	99	0002	Despesas de Exercícios Anteriores		Seguridade	500	0
	4500.00	INVERSÕES FINANCEIRAS					5.000	0
	4590.00	Aplicações Diretas					5.000	0
000314	4590.61	99	0002	Aquisição de Imóveis		Seguridade	5.000	0
	Pessoal e Encargos Sociais	Juros e Encargos da Dívida	Outras Despesas Correntes	Investimentos	Inversões Financeiras	Amortização da Dívida	Reserva de Contingência	
Fiscal:							0	0
Seguridade:	191.500		293.500	1.395.500	5.000		1.885.500	6
Total:	191.500		293.500	1.395.500	5.000		1.885.500	6

**Prefeitura Municipal de Natuba**

Secretaria de Finanças

Departamento de Contabilidade - Orçamento-Programa de 2018 - R\$ 1,00

Quadro Detalhado da Despesa Fixada por Unidade Orçamentária, Ações, Natureza e Elemento de Despesa - Q.D.D.

Classificação Institucional Funcional Programática						Dotação	%
Natureza de Despesa/Modalidade de Aplicação/Elemento de Despesa/Fonte de Recurso						Orçamentária	
02.070	Fundo Municipal de Saúde					5.630.350	19
10	301	1001	1008 Estruturação da Atenção Básica			889.590	3
Objetivo: Estruturar a rede de atenção básica através da aquisição de veículos e equipamentos diversos para melhorar o atendimento da população local.							
		4400.00	INVESTIMENTOS			889.590	3
		4490.00	Aplicações Diretas			889.590	3
000315	4490.52	99	0002	Equipamentos e Material Permanente	Seguridade	10.000	0
000316	4490.52	99	0014	Equipamentos e Material Permanente	Seguridade	879.590	3
10	301	1001	1009 Construção, Ampliação e Reforma de Unidades Estratégica de Saúde da Família e Academias e Saúde			670.000	2
Objetivo: Construir, ampliar e reformar as unidades estratégica de saúde da família nas comunidades de Jussara e Cacimba Cercada e em outras localidades no município de Natuba e academias de saúde, conforme demanda do orçamento participativo.							
		4400.00	INVESTIMENTOS			670.000	2
		4490.00	Aplicações Diretas			670.000	2
000317	4490.51	99	0002	Obras e Instalações	Seguridade	20.000	0
000318	4490.51	99	0014	Obras e Instalações	Seguridade	600.000	2
000319	4490.52	99	0014	Equipamentos e Material Permanente	Seguridade	50.000	0
10	301	1001	2032 Manutenção do Fundo Municipal de Saúde - Recursos Próprios			1.747.660	6
Objetivo: Manter as atividades do fundo municipal de saúde com recursos próprios							
		3100.00	PESSOAL E ENCARGOS SOCIAIS			1.297.000	4
		3190.00	Aplicações Diretas			1.297.000	4
000320	3190.04	99	0002	Contratação por Tempo Determinado	Seguridade	453.000	2
000321	3190.11	99	0002	Vencimentos e Vantagens Fixas - Pessoal Civil	Seguridade	553.000	2
000322	3190.13	99	0002	Obrigações Patronais	Seguridade	290.000	1
000323	3190.16	99	0002	Outras Despesas Variáveis - Pessoal Civil	Seguridade	500	0
000324	3190.92	99	0002	Despesas de Exercícios Anteriores	Seguridade	500	0
		3300.00	OUTRAS DESPESAS CORRENTES			425.160	1
		3350.00	Transferências a Instituições Privadas sem Fins Lucrativos			1.000	0
000325	3350.41	99	0002	Contribuições	Seguridade	500	0
000326	3350.43	99	0002	Subvenções Sociais	Seguridade	500	0
		3371.00	Transferências a Consórcios Públicos			500	0
000327	3371.41	99	0002	Contribuições	Seguridade	500	0
		3390.00	Aplicações Diretas			423.660	1
000328	3390.14	99	0002	Diárias - Civil	Seguridade	500	0
000329	3390.30	99	0002	Material de Consumo	Seguridade	180.660	1
000330	3390.32	99	0002	Material de Distribuição Gratuita	Seguridade	500	0
000331	3390.33	99	0002	Passagens e Despesas com Locomoção	Seguridade	500	0
000332	3390.36	99	0002	Outros Serviços de Terceiros - Pessoa Física	Seguridade	150.000	1
000333	3390.39	99	0002	Outros Serviços de Terceiros - Pessoa Jurídica	Seguridade	90.000	0
000334	3390.47	99	0002	Obrigações Tributárias e Contributivas	Seguridade	500	0
000335	3390.92	99	0002	Despesas de Exercícios Anteriores	Seguridade	500	0
000336	3390.93	99	0002	Indenizações e Restituições	Seguridade	500	0
		4400.00	INVESTIMENTOS			25.500	0
		4490.00	Aplicações Diretas			25.500	0
000337	4490.51	99	0002	Obras e Instalações	Seguridade	5.000	0
000338	4490.52	99	0002	Equipamentos e Material Permanente	Seguridade	20.000	0
000339	4490.92	99	0002	Despesas de Exercícios Anteriores	Seguridade	500	0
10	301	1001	2033 Manutenção dos Agentes Comunitários de Saúde - ACS			393.000	1
Objetivo: Melhorar, através dos Agentes Comunitários de Saúde, a capacidade da população de cuidar da sua saúde, transmitindo-lhe informações e conhecimentos e contribuir para a construção e consolidação dos sistemas locais de saúde.							



Prefeitura Municipal de Natuba

Secretaria de Finanças

Departamento de Contabilidade - Orçamento-Programa de 2018 - R\$ 1,00

Quadro Detalhado da Despesa Fixada por Unidade Orçamentária, Ações, Natureza e Elemento de Despesa - Q.D.D.

Classificação Institucional Funcional Programática						Dotação	%
Natureza de Despesa/Modalidade de Aplicação/Elemento de Despesa/Fonte de Recurso						Orçamentária	
02.070	Fundo Municipal de Saúde					5.630.350	19
	3100.00	PESSOAL E ENCARGOS SOCIAIS				388.050	1
	3190.00	Aplicações Diretas				388.050	1
000340	3190.04	99	0014	Contratação por Tempo Determinado	Seguridade	30.550	0
000341	3190.11	99	0014	Vencimentos e Vantagens Fixas - Pessoal Civil	Seguridade	355.000	1
000342	3190.13	99	0014	Obrigações Patronais	Seguridade	1.500	0
000343	3190.16	99	0014	Outras Despesas Variáveis - Pessoal Civil	Seguridade	500	0
000344	3190.92	99	0014	Despesas de Exercícios Anteriores	Seguridade	500	0
	3300.00	OUTRAS DESPESAS CORRENTES				4.450	0
	3390.00	Aplicações Diretas				4.450	0
000345	3390.14	99	0014	Diárias - Civil	Seguridade	500	0
000346	3390.30	99	0014	Material de Consumo	Seguridade	1.000	0
000347	3390.36	99	0014	Outros Serviços de Terceiros - Pessoa Física	Seguridade	650	0
000348	3390.39	99	0014	Outros Serviços de Terceiros - Pessoa Jurídica	Seguridade	800	0
000349	3390.47	99	0014	Obrigações Tributárias e Contributivas	Seguridade	500	0
000350	3390.92	99	0014	Despesas de Exercícios Anteriores	Seguridade	500	0
000351	3390.93	99	0014	Indenizações e Restituições	Seguridade	500	0
	4400.00	INVESTIMENTOS				500	0
	4490.00	Aplicações Diretas				500	0
000352	4490.52	99	0014	Equipamentos e Material Permanente	Seguridade	500	0
10 301 1001	2034	Manutenção da Estratégia Saúde da Família				709.000	2
	Objetivo: Manter as atividades da estratégia saúde da família.						
	3100.00	PESSOAL E ENCARGOS SOCIAIS				589.500	2
	3190.00	Aplicações Diretas				589.500	2
000353	3190.04	99	0014	Contratação por Tempo Determinado	Seguridade	280.000	1
000354	3190.11	99	0014	Vencimentos e Vantagens Fixas - Pessoal Civil	Seguridade	299.000	1
000355	3190.13	99	0014	Obrigações Patronais	Seguridade	10.000	0
000356	3190.16	99	0014	Outras Despesas Variáveis - Pessoal Civil	Seguridade	500	0
	3300.00	OUTRAS DESPESAS CORRENTES				109.500	0
	3390.00	Aplicações Diretas				109.500	0
000357	3390.14	99	0014	Diárias - Civil	Seguridade	500	0
000358	3390.30	99	0014	Material de Consumo	Seguridade	43.000	0
000359	3390.36	99	0014	Outros Serviços de Terceiros - Pessoa Física	Seguridade	40.500	0
000360	3390.39	99	0014	Outros Serviços de Terceiros - Pessoa Jurídica	Seguridade	25.000	0
000361	3390.47	99	0014	Obrigações Tributárias e Contributivas	Seguridade	500	0
	4400.00	INVESTIMENTOS				10.000	0
	4490.00	Aplicações Diretas				10.000	0
000362	4490.52	99	0014	Equipamentos e Material Permanente	Seguridade	10.000	0
10 303 1001	2035	Manutenção da Farmácia Básica				118.000	0
	Objetivo: Manter a farmácia básica, com a finalidade de disponibilizar os medicamentos necessários para manutenção dos serviços de saúde no município.						
	3300.00	OUTRAS DESPESAS CORRENTES				118.000	0
	3390.00	Aplicações Diretas				118.000	0
000363	3390.30	99	0014	Material de Consumo	Seguridade	116.000	0
000364	3390.32	99	0014	Material de Distribuição Gratuita	Seguridade	2.000	0
10 301 1001	2036	Manutenção da Saúde Bucal				197.600	1
	Objetivo: Manter as ações Estratégicas da Saúde Bucal, desenvolvendo ações de conscientização sobre a higiene bucal, bem como oferecer melhor qualidade nos serviços odontológicos						
	3100.00	PESSOAL E ENCARGOS SOCIAIS				180.600	1

**Prefeitura Municipal de Natuba**

Secretaria de Finanças

Departamento de Contabilidade - Orçamento-Programa de 2018 - R\$ 1,00

Quadro Detalhado da Despesa Fixada por Unidade Orçamentária, Ações, Natureza e Elemento de Despesa - Q.D.D.

Classificação Institucional Funcional Programática						Dotação	%
Natureza de Despesa/Modalidade de Aplicação/Elemento de Despesa/Fonte de Recurso						Orçamentária	
02.070	Fundo Municipal de Saúde					5.630.350	19
	3100.00	PESSOAL E ENCARGOS SOCIAIS				180.600	1
	3190.00	Aplicações Diretas				180.600	1
000365	3190.04	99	0014	Contratação por Tempo Determinado	Seguridade	5.000	0
000366	3190.11	99	0014	Vencimentos e Vantagens Fixas - Pessoal Civil	Seguridade	173.600	1
000367	3190.13	99	0014	Obrigações Patronais	Seguridade	1.500	0
000368	3190.16	99	0014	Outras Despesas Variáveis - Pessoal Civil	Seguridade	500	0
	3300.00	OUTRAS DESPESAS CORRENTES				13.500	0
	3390.00	Aplicações Diretas				13.500	0
000369	3390.30	99	0014	Material de Consumo	Seguridade	5.200	0
000370	3390.36	99	0014	Outros Serviços de Terceiros - Pessoa Física	Seguridade	4.300	0
000371	3390.39	99	0014	Outros Serviços de Terceiros - Pessoa Jurídica	Seguridade	2.500	0
000372	3390.47	99	0014	Obrigações Tributárias e Contributivas	Seguridade	500	0
000373	3390.92	99	0014	Despesas de Exercícios Anteriores	Seguridade	500	0
000374	3390.93	99	0014	Indenizações e Restituições	Seguridade	500	0
	4400.00	INVESTIMENTOS				3.500	0
	4490.00	Aplicações Diretas				3.500	0
000375	4490.52	99	0014	Equipamentos e Material Permanente	Seguridade	3.000	0
000376	4490.92	99	0014	Despesas de Exercícios Anteriores	Seguridade	500	0
10 305 1001 2037	Manutenção do Piso Fixo de Vigilância e Promoção da Saúde - PFVPS					92.500	0
	Objetivo: Manter o Piso Fixo de Vigilância e Promoção da Saúde - PFVPS						
	3100.00	PESSOAL E ENCARGOS SOCIAIS				84.500	0
	3190.00	Aplicações Diretas				84.500	0
000377	3190.04	99	0014	Contratação por Tempo Determinado	Seguridade	18.500	0
000378	3190.11	99	0014	Vencimentos e Vantagens Fixas - Pessoal Civil	Seguridade	65.000	0
000379	3190.13	99	0014	Obrigações Patronais	Seguridade	1.000	0
	3300.00	OUTRAS DESPESAS CORRENTES				7.500	0
	3390.00	Aplicações Diretas				7.500	0
000380	3390.14	99	0014	Diárias - Civil	Seguridade	500	0
000381	3390.30	99	0014	Material de Consumo	Seguridade	2.500	0
000382	3390.36	99	0014	Outros Serviços de Terceiros - Pessoa Física	Seguridade	2.000	0
000383	3390.39	99	0014	Outros Serviços de Terceiros - Pessoa Jurídica	Seguridade	1.500	0
000384	3390.92	99	0014	Despesas de Exercícios Anteriores	Seguridade	500	0
000385	3390.93	99	0014	Indenizações e Restituições	Seguridade	500	0
	4400.00	INVESTIMENTOS				500	0
	4490.00	Aplicações Diretas				500	0
000386	4490.52	99	0014	Equipamentos e Material Permanente	Seguridade	500	0
10 304 1001 2038	Manutenção das Ações Básicas da Vigilância Sanitária					12.000	0
	Objetivo: Contribuir para melhorar a vigilância sanitária do município, desenvolvendo ações em combate as doenças infecto-contagiosas						
	3100.00	PESSOAL E ENCARGOS SOCIAIS				4.500	0
	3190.00	Aplicações Diretas				4.500	0
000387	3190.04	99	0014	Contratação por Tempo Determinado	Seguridade	2.000	0
000388	3190.11	99	0014	Vencimentos e Vantagens Fixas - Pessoal Civil	Seguridade	2.000	0
000389	3190.13	99	0014	Obrigações Patronais	Fiscal	500	0
	3300.00	OUTRAS DESPESAS CORRENTES				7.000	0
	3390.00	Aplicações Diretas				7.000	0
000390	3390.04	99	0014	Contratação por Tempo Determinado	Fiscal	500	0
000391	3390.30	99	0014	Material de Consumo	Seguridade	2.000	0
000392	3390.36	99	0014	Outros Serviços de Terceiros - Pessoa Física	Seguridade	2.500	0
000393	3390.39	99	0014	Outros Serviços de Terceiros - Pessoa Jurídica	Seguridade	1.000	0
000394	3390.92	99	0014	Despesas de Exercícios Anteriores	Fiscal	500	0
000395	3390.93	99	0014	Indenizações e Restituições	Fiscal	500	0

**Prefeitura Municipal de Natuba**

Secretaria de Finanças

Departamento de Contabilidade - Orçamento-Programa de 2018 - R\$ 1,00

Quadro Detalhado da Despesa Fixada por Unidade Orçamentária, Ações, Natureza e Elemento de Despesa - Q.D.D.

Classificação Institucional Funcional Programática						Dotação	%
Natureza de Despesa/Modalidade de Aplicação/Elemento de Despesa/Fonte de Recurso						Orçamentária	
02.070	Fundo Municipal de Saúde					5.630.350	19
	4400.00					500	0
	4490.00	Aplicações Diretas				500	0
000396	4490.52	99	0014	Equipamentos e Material Permanente	Seguridade	500	0
10	302	1001	2039	Manutenção da Média e Alta Complexidade Ambulatorial e Hospitalar - MAC		272.000	1
Objetivo: Manter a Gestão Plena de Sistema Municipal de Média e Alta Complexidade que compreende um conjunto de ações e serviços ambulatoriais e hospitalares que visam atender os principais problemas de saúde da população.							
	3100.00	PESSOAL E ENCARGOS SOCIAIS				160.000	1
	3190.00	Aplicações Diretas				160.000	1
000397	3190.04	99	0014	Contratação por Tempo Determinado	Seguridade	60.000	0
000398	3190.11	99	0014	Vencimentos e Vantagens Fixas - Pessoal Civil	Seguridade	70.000	0
000399	3190.13	99	0014	Obrigações Patronais	Seguridade	30.000	0
	3300.00	OUTRAS DESPESAS CORRENTES				107.000	0
	3390.00	Aplicações Diretas				107.000	0
000400	3390.14	99	0014	Diárias - Civil	Seguridade	500	0
000401	3390.30	99	0014	Material de Consumo	Seguridade	65.000	0
000402	3390.32	99	0014	Material de Distribuição Gratuita	Seguridade	500	0
000403	3390.36	99	0014	Outros Serviços de Terceiros - Pessoa Física	Seguridade	17.500	0
000404	3390.39	99	0014	Outros Serviços de Terceiros - Pessoa Jurídica	Seguridade	22.500	0
000405	3390.47	99	0014	Obrigações Tributárias e Contributivas	Seguridade	500	0
000406	3390.93	99	0014	Indenizações e Restituições	Seguridade	500	0
	4400.00	INVESTIMENTOS				5.000	0
	4490.00	Aplicações Diretas				5.000	0
000407	4490.52	99	0014	Equipamentos e Material Permanente	Seguridade	5.000	0
10	301	1001	2040	Manutenção de Outros Programas do SUS		42.000	0
Objetivo: Manter programas do SUS com a missão de trazer a saúde para perto do cidadão e dar ao profissional a especialização necessária a fim de que ele possa exercer seu trabalho com mais qualidade na promoção da saúde e na qualidade de vida.							
	3100.00	PESSOAL E ENCARGOS SOCIAIS				21.000	0
	3190.00	Aplicações Diretas				21.000	0
000408	3190.04	99	0014	Contratação por Tempo Determinado	Seguridade	5.000	0
000409	3190.11	99	0014	Vencimentos e Vantagens Fixas - Pessoal Civil	Seguridade	5.000	0
000410	3190.13	99	0014	Obrigações Patronais	Seguridade	10.000	0
000411	3190.16	99	0014	Outras Despesas Variáveis - Pessoal Civil	Seguridade	500	0
000412	3190.92	99	0014	Despesas de Exercícios Anteriores	Seguridade	500	0
	3300.00	OUTRAS DESPESAS CORRENTES				16.500	0
	3350.00	Transferências a Instituições Privadas sem Fins Lucrativos				1.000	0
000413	3350.41	99	0014	Contribuições	Seguridade	500	0
000414	3350.43	99	0014	Subvenções Sociais	Seguridade	500	0
	3390.00	Aplicações Diretas				15.500	0
000415	3390.04	99	0014	Contratação por Tempo Determinado	Seguridade	500	0
000416	3390.14	99	0014	Diárias - Civil	Seguridade	500	0
000417	3390.30	99	0014	Material de Consumo	Seguridade	500	0
000418	3390.31	99	0014	Premiações Culturais, Artísticas, Científicas, Desportivas e Outras (6)(I)	Seguridade	6.000	0
000419	3390.32	99	0014	Material de Distribuição Gratuita	Seguridade	500	0
000420	3390.33	99	0014	Passagens e Despesas com Locomoção	Seguridade	500	0
000421	3390.35	99	0014	Serviços de Consultoria	Seguridade	500	0
000422	3390.36	99	0014	Outros Serviços de Terceiros - Pessoa Física	Seguridade	500	0
000423	3390.39	99	0014	Outros Serviços de Terceiros - Pessoa Jurídica	Seguridade	2.000	0
000424	3390.47	99	0014	Obrigações Tributárias e Contributivas	Seguridade	3.000	0
000425	3390.92	99	0014	Despesas de Exercícios Anteriores	Seguridade	500	0
000426	3390.93	99	0014	Indenizações e Restituições	Seguridade	500	0
	4400.00	INVESTIMENTOS				4.500	0

**Prefeitura Municipal de Natuba**

Secretaria de Finanças

Departamento de Contabilidade - Orçamento-Programa de 2018 - R\$ 1,00

Quadro Detalhado da Despesa Fixada por Unidade Orçamentária, Ações, Natureza e Elemento de Despesa - Q.D.D.

Classificação Institucional Funcional Programática						Dotação	%
Natureza de Despesa/Modalidade de Aplicação/Elemento de Despesa/Fonte de Recurso						Orçamentária	
02.070	Fundo Municipal de Saúde					5.630.350	19
	4400.00	INVESTIMENTOS				4.500	0
	4490.00	Aplicações Diretas				4.500	0
000427	4490.52	99	0014	Equipamentos e Material Permanente	Seguridade	4.000	0
000428	4490.92	99	0014	Despesas de Exercícios Anteriores	Seguridade	500	0
10	302	1001	2041	Manutenção dos Serviços de Atendimento Móvel as Urgências - SAMU 192 - MAC		205.500	1
Objetivo: Manter Serviços de Atendimento Móvel as Urgências - SAMU 192, dentro da região de abrangência, todo enfermo, ferido ou parturiente em situação de urgência ou emergência, e transportá-los com segurança e acompanhamento de profissionais da saúde, visando conectar as vítimas aos recursos que elas necessitam e com a maior brevidade possível.							
	3100.00	PESSOAL E ENCARGOS SOCIAIS				113.000	0
	3190.00	Aplicações Diretas				113.000	0
000429	3190.04	99	0014	Contratação por Tempo Determinado	Seguridade	106.000	0
000430	3190.11	99	0014	Vencimentos e Vantagens Fixas - Pessoal Civil	Seguridade	5.000	0
000431	3190.13	99	0014	Obrigações Patronais	Seguridade	1.500	0
000432	3190.16	99	0014	Outras Despesas Variáveis - Pessoal Civil	Seguridade	500	0
	3300.00	OUTRAS DESPESAS CORRENTES				90.500	0
	3390.00	Aplicações Diretas				90.500	0
000433	3390.30	99	0014	Material de Consumo	Seguridade	35.000	0
000434	3390.32	99	0014	Material de Distribuição Gratuita	Seguridade	500	0
000435	3390.36	99	0014	Outros Serviços de Terceiros - Pessoa Física	Seguridade	10.000	0
000436	3390.39	99	0014	Outros Serviços de Terceiros - Pessoa Jurídica	Seguridade	43.500	0
000437	3390.47	99	0014	Obrigações Tributárias e Contributivas	Seguridade	500	0
000438	3390.92	99	0014	Despesas de Exercícios Anteriores	Seguridade	500	0
000439	3390.93	99	0014	Indenizações e Restituições	Seguridade	500	0
	4400.00	INVESTIMENTOS				2.000	0
	4490.00	Aplicações Diretas				2.000	0
000440	4490.52	99	0014	Equipamentos e Material Permanente	Seguridade	2.000	0
10	301	1001	2042	Manutenção da Atenção Básica - PAB		281.500	1
Objetivo: Manter a atenção básica com a missão de trazer a saúde para perto do cidadão e dar ao profissional a especialização necessária a fim de que ele possa exercer seu trabalho com mais qualidade na promoção da saúde e na qualidade de vida do brasileiro.							
	3100.00	PESSOAL E ENCARGOS SOCIAIS				228.500	1
	3190.00	Aplicações Diretas				228.500	1
000441	3190.04	99	0014	Contratação por Tempo Determinado	Fiscal	70.000	0
000442	3190.11	99	0014	Vencimentos e Vantagens Fixas - Pessoal Civil	Fiscal	68.000	0
000443	3190.13	99	0014	Obrigações Patronais	Fiscal	89.500	0
000444	3190.16	99	0014	Outras Despesas Variáveis - Pessoal Civil	Fiscal	500	0
000445	3190.92	99	0014	Despesas de Exercícios Anteriores	Fiscal	500	0
	3300.00	OUTRAS DESPESAS CORRENTES				49.500	0
	3350.00	Transferências a Instituições Privadas sem Fins Lucrativos				1.000	0
000446	3350.41	99	0014	Contribuições	Fiscal	500	0
000447	3350.43	99	0014	Subvenções Sociais	Fiscal	500	0
	3390.00	Aplicações Diretas				48.500	0
000448	3390.14	99	0014	Diárias - Civil	Fiscal	500	0
000449	3390.30	99	0014	Material de Consumo	Fiscal	30.000	0
000450	3390.31	99	0014	Premiações Culturais, Artísticas, Científicas, Desportivas e Outras (6)(I)	Fiscal	500	0
000451	3390.33	99	0014	Passagens e Despesas com Locomoção	Fiscal	500	0
000452	3390.35	99	0014	Serviços de Consultoria	Fiscal	500	0
000453	3390.36	99	0014	Outros Serviços de Terceiros - Pessoa Física	Fiscal	5.000	0
000454	3390.39	99	0014	Outros Serviços de Terceiros - Pessoa Jurídica	Fiscal	10.000	0
000455	3390.47	99	0014	Obrigações Tributárias e Contributivas	Fiscal	500	0
000456	3390.92	99	0014	Despesas de Exercícios Anteriores	Fiscal	500	0
000457	3390.93	99	0014	Indenizações e Restituições	Fiscal	500	0



Prefeitura Municipal de Natuba

Secretaria de Finanças

Departamento de Contabilidade - Orçamento-Programa de 2018 - R\$ 1,00

Quadro Detalhado da Despesa Fixada por Unidade Orçamentária, Ações, Natureza e Elemento de Despesa - Q.D.D.

Classificação Institucional Funcional Programática							Dotação	%	
Natureza de Despesa/Modalidade de Aplicação/Elemento de Despesa/Fonte de Recurso							Orçamentária		
02.070	Fundo Municipal de Saúde						5.630.350	19	
	4400.00	INVESTIMENTOS					3.500	0	
	4490.00	Aplicações Diretas					3.500	0	
000458	4490.51	99	0014	Obras e Instalações		Fiscal	500	0	
000459	4490.52	99	0014	Equipamentos e Material Permanente		Fiscal	2.500	0	
000460	4490.92	99	0014	Despesas de Exercícios Anteriores		Fiscal	500	0	
	Pessoal e Encargos Sociais	Juros e Encargos da Dívida	Outras Despesas Correntes	Investimentos	Inversões Financeiras	Amortização da Dívida	Reserva de Contingência		
Fiscal:	229.000		51.000	3.500				283.500	1
Seguridade:	2.837.650		897.610	1.611.590				5.346.850	18
Total:	3.066.650		948.610	1.615.090				5.630.350	19

**Prefeitura Municipal de Natuba**

Secretaria de Finanças

Departamento de Contabilidade - Orçamento-Programa de 2018 - R\$ 1,00

Quadro Detalhado da Despesa Fixada por Unidade Orçamentária, Ações, Natureza e Elemento de Despesa - Q.D.D.

Classificação Institucional Funcional Programática						Dotação	%
Natureza de Despesa/Modalidade de Aplicação/Elemento de Despesa/Fonte de Recurso						Orçamentária	
02.080	Secretaria de Assistência e Desenvolvimento Social					566.850	2
08 244 2001 2043	Manutenção da Secretaria de Assistência Social e Desenvolvimento Social					418.700	1
	Objetivo: Manter as atividades administrativas da Secretaria visando desenvolver ações estratégicas organizativas que serão implementadas a partir do incentivo e promoção da qualidade de vida dos beneficiários, promover capacitação dos profissionais, bem como dar apoio a outras redes de solidariedade que vise a inclusão social no município.						
	3100.00	PESSOAL E ENCARGOS SOCIAIS				239.000	1
	3190.00	Aplicações Diretas				239.000	1
000461	3190.04	99	0000	Contratação por Tempo Determinado	Seguridade	8.000	0
000462	3190.11	99	0000	Vencimentos e Vantagens Fixas - Pessoal Civil	Seguridade	200.000	1
000463	3190.13	99	0000	Obrigações Patronais	Seguridade	30.000	0
000464	3190.16	99	0000	Outras Despesas Variáveis - Pessoal Civil	Seguridade	500	0
000465	3190.92	99	0000	Despesas de Exercícios Anteriores	Seguridade	500	0
	3300.00	OUTRAS DESPESAS CORRENTES				172.700	1
	3350.00	Transferências a Instituições Privadas sem Fins Lucrativos				1.400	0
000466	3350.41	99	0000	Contribuições	Seguridade	500	0
000467	3350.43	99	0000	Subvenções Sociais	Seguridade	900	0
	3390.00	Aplicações Diretas				171.300	1
000468	3390.14	99	0000	Diárias - Civil	Seguridade	1.500	0
000469	3390.30	99	0000	Material de Consumo	Seguridade	51.000	0
000470	3390.32	99	0000	Material de Distribuição Gratuita	Seguridade	500	0
000471	3390.33	99	0000	Passagens e Despesas com Locomoção	Seguridade	500	0
000472	3390.36	99	0000	Outros Serviços de Terceiros - Pessoa Física	Seguridade	75.000	0
000473	3390.39	99	0000	Outros Serviços de Terceiros - Pessoa Jurídica	Seguridade	40.000	0
000474	3390.47	99	0000	Obrigações Tributárias e Contributivas	Seguridade	800	0
000475	3390.48	99	0000	Outros Auxílios Financeiros a Pessoas Físicas	Seguridade	500	0
000476	3390.92	99	0000	Despesas de Exercícios Anteriores	Seguridade	500	0
000477	3390.93	99	0000	Indenizações e Restituições	Seguridade	500	0
000478	3390.93	99	0052	Indenizações e Restituições	Seguridade	500	0
	4400.00	INVESTIMENTOS				7.000	0
	4490.00	Aplicações Diretas				7.000	0
000479	4490.51	99	0000	Obras e Instalações	Seguridade	5.000	0
000480	4490.52	99	0000	Equipamentos e Material Permanente	Seguridade	1.500	0
000481	4490.92	99	0000	Despesas de Exercícios Anteriores	Seguridade	500	0
08 243 1004 2044	Manutenção do Conselho Tutelar					58.150	0
	Objetivo: Fiscalizar os direitos das crianças e adolescentes previsto em Lei e dar os encaminhamentos necessários para a solução dos problemas referentes a infância e adolescência						
	3100.00	PESSOAL E ENCARGOS SOCIAIS					
	3190.00	Aplicações Diretas				46.500	0
000482	3190.11	99	0000	Vencimentos e Vantagens Fixas - Pessoal Civil	Seguridade	45.000	0
000483	3190.13	99	0000	Obrigações Patronais	Seguridade	500	0
000484	3190.16	99	0000	Outras Despesas Variáveis - Pessoal Civil	Seguridade	1.000	0
	3300.00	OUTRAS DESPESAS CORRENTES				10.150	0
	3390.00	Aplicações Diretas				10.150	0
000485	3390.14	99	0000	Diárias - Civil	Seguridade	500	0
000486	3390.30	99	0000	Material de Consumo	Seguridade	1.500	0
000487	3390.36	99	0000	Outros Serviços de Terceiros - Pessoa Física	Seguridade	4.850	0
000488	3390.39	99	0000	Outros Serviços de Terceiros - Pessoa Jurídica	Seguridade	2.800	0
000489	3390.47	99	0000	Obrigações Tributárias e Contributivas	Seguridade	500	0
	4400.00	INVESTIMENTOS					
	4490.00	Aplicações Diretas				1.500	0
000490	4490.52	99	0000	Equipamentos e Material Permanente	Seguridade	1.500	0
08 244 1004 2045	Manutenção do Conselho Municipal de Assistência Social					4.000	0

**Prefeitura Municipal de Natuba**

Secretaria de Finanças

Departamento de Contabilidade - Orçamento-Programa de 2018 - R\$ 1,00

Quadro Detalhado da Despesa Fixada por Unidade Orçamentária, Ações, Natureza e Elemento de Despesa - Q.D.D.

Classificação Institucional Funcional Programática							Dotação	%	
Natureza de Despesa/Modalidade de Aplicação/Elemento de Despesa/Fonte de Recurso						Esfera	Orçamentária		
02.080	Secretaria de Assistência e Desenvolvimento Social							566.850	2
Objetivo: Manter as ações de controle social através da realização de Conferências, capacitações e as atividades da Secretaria Executiva do Conselho Municipal de Assistência Social.									
	3100.00	PESSOAL E ENCARGOS SOCIAIS						500	0
	3190.00	Aplicações Diretas						500	0
000491	3190.04	99	0000	Contratação por Tempo Determinado		Seguridade	500	0	
	3300.00	OUTRAS DESPESAS CORRENTES						3.000	0
	3390.00	Aplicações Diretas						3.000	0
000492	3390.14	99	0000	Diárias - Civil		Seguridade	500	0	
000493	3390.30	99	0000	Material de Consumo		Seguridade	1.000	0	
000494	3390.33	99	0000	Passagens e Despesas com Locomoção		Seguridade	500	0	
000495	3390.36	99	0000	Outros Serviços de Terceiros - Pessoa Física		Seguridade	500	0	
000496	3390.39	99	0000	Outros Serviços de Terceiros - Pessoa Jurídica		Seguridade	500	0	
	4400.00	INVESTIMENTOS						500	0
	4490.00	Aplicações Diretas						500	0
000497	4490.52	99	0000	Equipamentos e Material Permanente		Seguridade	500	0	
08 244 1004 2046	Manutenção de Benefícios Eventuais						83.000	0	
Objetivo: Assistir cidadãos e as famílias por meio dos benefícios eventuais da Política de Assistência Social, de caráter suplementar e provisório, em virtude de nascimento, morte, situações de vulnerabilidade temporária e de calamidade pública, assegurados pela Lei Nº 8.742, de 07 de dezembro de 1993, Lei Orgânica de Assistência Social - LOAS, alterada pela Lei Nº 12.435, de 06 de julho de 2011, e integram organicamente as garantias do Sistema Único de Assistência Social - SUAS.									
	3300.00	OUTRAS DESPESAS CORRENTES						83.000	0
	3390.00	Aplicações Diretas						83.000	0
000498	3390.32	99	0000	Material de Distribuição Gratuita		Seguridade	3.000	0	
000499	3390.48	99	0000	Outros Auxílios Financeiros a Pessoas Físicas		Seguridade	80.000	0	
08 243 1004 2047	Manutenção do Fundo Municipal dos Direitos da Criança e do Adolescente - FMDCA						3.000	0	
Objetivo: Manter as atividades do fundo municipal dos direitos da criança e do adolescente.									
	3300.00	OUTRAS DESPESAS CORRENTES						3.000	0
	3390.00	Aplicações Diretas						3.000	0
000500	3390.30	99	0000	Material de Consumo		Fiscal	500	0	
000501	3390.32	99	0000	Material de Distribuição Gratuita		Fiscal	500	0	
000502	3390.33	99	0000	Passagens e Despesas com Locomoção		Fiscal	500	0	
000503	3390.36	99	0000	Outros Serviços de Terceiros - Pessoa Física		Fiscal	500	0	
000504	3390.39	99	0000	Outros Serviços de Terceiros - Pessoa Jurídica		Fiscal	500	0	
000505	3390.93	99	0000	Indenizações e Restituições		Fiscal	500	0	
	Pessoal e Encargos Sociais	Juros e Encargos da Dívida	Outras Despesas Correntes	Investimentos	Inversões Financeiras	Amortização da Dívida	Reserva de Contigência		
Fiscal:			3.000					3.000	
Seguridade:	286.000		268.850	9.000				563.850	
Total:	286.000		271.850	9.000				566.850	

**Prefeitura Municipal de Natuba**

Secretaria de Finanças

Departamento de Contabilidade - Orçamento-Programa de 2018 - R\$ 1,00

Quadro Detalhado da Despesa Fixada por Unidade Orçamentária, Ações, Natureza e Elemento de Despesa - Q.D.D.

Classificação Institucional Funcional Programática						Dotação	%
Natureza de Despesa/Modalidade de Aplicação/Elemento de Despesa/Fonte de Recurso						Orçamentária	
02.090	Fundo Municipal de Assistência Social					1.464.200	5
08 244 1004 1010	Estruturação da Rede de Serviços Socioassistenciais de Proteção Social Básica - CRAS, CREAS e Afins					825.000	3
Objetivo: Estruturar a rede de serviços da proteção social básica e especial, por meio da construção de equipamentos públicos; ampliação, reforma e melhorias da infra-estrutura de unidades públicas estatais, seguindo as normativas do SUAS e legislação complementar, podendo ainda adquirir equipamentos, modernização tecnológica, dentre outros, tendo em vista a necessidade de aprimorar o atendimento nas unidades de proteção social básica e especial reordenando-as de modo a se adequarem aos parâmetros exigidos pelas normativas legais específicas.							
	4400.00	INVESTIMENTOS				825.000	3
	4490.00	Aplicações Diretas				825.000	3
000506	4490.51	99	0000	Obras e Instalações	Seguridade	5.000	0
000507	4490.51	99	0029	Obras e Instalações	Seguridade	300.000	1
000508	4490.51	99	0052	Obras e Instalações	Seguridade	400.000	1
000509	4490.52	99	0000	Equipamentos e Material Permanente	Seguridade	10.000	0
000510	4490.52	99	0029	Equipamentos e Material Permanente	Seguridade	50.000	0
000511	4490.52	99	0052	Equipamentos e Material Permanente	Seguridade	60.000	0
08 244 1004 2048	Fundo Municipal de Assistência Social/FMAS - Cofinanciamento Municipal dos Serviços, Programas e Projetos do SUAS					101.700	0
Objetivo: Manter as atividades socioassistenciais dos serviços, programas e projetos do SUAS.							
	3100.00	PESSOAL E ENCARGOS SOCIAIS				18.000	0
	3190.00	Aplicações Diretas				18.000	0
000512	3190.04	99	0000	Contratação por Tempo Determinado	Seguridade	2.000	0
000513	3190.11	99	0000	Vencimentos e Vantagens Fixas - Pessoal Civil	Seguridade	10.000	0
000514	3190.13	99	0000	Obrigações Patronais	Seguridade	5.000	0
000515	3190.16	99	0000	Outras Despesas Variáveis - Pessoal Civil	Seguridade	500	0
000516	3190.92	99	0000	Despesas de Exercícios Anteriores	Seguridade	500	0
	3300.00	OUTRAS DESPESAS CORRENTES				78.700	0
	3350.00	Transferências a Instituições Privadas sem Fins Lucrativos				1.000	0
000517	3350.41	99	0000	Contribuições	Seguridade	500	0
000518	3350.43	99	0000	Subvenções Sociais	Seguridade	500	0
	3390.00	Aplicações Diretas				77.700	0
000519	3390.04	99	0000	Contratação por Tempo Determinado	Seguridade	500	0
000520	3390.14	99	0000	Diárias - Civil	Seguridade	10.000	0
000521	3390.30	99	0000	Material de Consumo	Seguridade	4.200	0
000522	3390.31	99	0000	Premiações Culturais, Artísticas, Científicas, Desportivas e Outras (6)(I)	Seguridade	1.000	0
000523	3390.32	99	0000	Material de Distribuição Gratuita	Seguridade	500	0
000524	3390.33	99	0000	Passagens e Despesas com Locomoção	Seguridade	500	0
000525	3390.35	99	0000	Serviços de Consultoria	Seguridade	500	0
000526	3390.36	99	0000	Outros Serviços de Terceiros - Pessoa Física	Seguridade	50.000	0
000527	3390.39	99	0000	Outros Serviços de Terceiros - Pessoa Jurídica	Seguridade	8.000	0
000528	3390.47	99	0000	Obrigações Tributárias e Contributivas	Seguridade	1.000	0
000529	3390.48	99	0000	Outros Auxílios Financeiros a Pessoas Físicas	Seguridade	500	0
000530	3390.92	99	0000	Despesas de Exercícios Anteriores	Seguridade	500	0
000531	3390.93	99	0000	Indenizações e Restituições	Seguridade	500	0
	4400.00	INVESTIMENTOS				5.000	0
	4490.00	Aplicações Diretas				5.000	0
000532	4490.52	99	0000	Equipamentos e Material Permanente	Seguridade	5.000	0
08 244 1004 2049	Bloco da Proteção Social Básica					240.000	1
Objetivo: Prevenir situações de risco por meio do desenvolvimento de potencialidades e aquisições, e o fortalecimento de vínculos familiares e comunitários, voltados à população que vive em situação de vulnerabilidade social decorrente da pobreza, privação (ausência de renda, precário ou nulo acesso aos serviços públicos, dentre outros) e, ou, fragilização de vínculos afetivos e relacionais e de pertencimento social, bem como a manutenção dos serviços ofertados ou referenciados pelos							

**Prefeitura Municipal de Natuba**

Secretaria de Finanças

Departamento de Contabilidade - Orçamento-Programa de 2018 - R\$ 1,00

Quadro Detalhado da Despesa Fixada por Unidade Orçamentária, Ações, Natureza e Elemento de Despesa - Q.D.D.

Classificação Institucional Funcional Programática						Dotação	%
Natureza de Despesa/Modalidade de Aplicação/Elemento de Despesa/Fonte de Recurso						Orçamentária	
02.090	Fundo Municipal de Assistência Social					1.464.200	5
Centros de Referência da Assistência Social - CRAS, considerando a rede existente, entre eles o PAIF, o SCFV para todos os ciclos da vida e o serviço no domicílio para as pessoas com deficiência e idosas.							
3100.00	PESSOAL E ENCARGOS SOCIAIS					142.500	0
3190.00	Aplicações Diretas					142.500	0
000533	3190.04	99	0029	Contratação por Tempo Determinado	Seguridade	63.500	0
000534	3190.11	99	0029	Vencimentos e Vantagens Fixas - Pessoal Civil	Seguridade	48.000	0
000535	3190.13	99	0029	Obrigações Patronais	Seguridade	30.000	0
000536	3190.16	99	0029	Outras Despesas Variáveis - Pessoal Civil	Seguridade	500	0
000537	3190.92	99	0029	Despesas de Exercícios Anteriores	Seguridade	500	0
3300.00	OUTRAS DESPESAS CORRENTES					95.500	0
3390.00	Aplicações Diretas					95.500	0
000538	3390.14	99	0029	Diárias - Civil	Seguridade	500	0
000539	3390.30	99	0029	Material de Consumo	Seguridade	43.500	0
000540	3390.32	99	0029	Material de Distribuição Gratuita	Seguridade	500	0
000541	3390.36	99	0029	Outros Serviços de Terceiros - Pessoa Física	Seguridade	46.500	0
000542	3390.39	99	0029	Outros Serviços de Terceiros - Pessoa Jurídica	Seguridade	3.000	0
000543	3390.47	99	0029	Obrigações Tributárias e Contributivas	Seguridade	500	0
000544	3390.92	99	0029	Despesas de Exercícios Anteriores	Seguridade	500	0
000545	3390.93	99	0029	Indenizações e Restituições	Seguridade	500	0
4400.00	INVESTIMENTOS					2.000	0
4490.00	Aplicações Diretas					2.000	0
000546	4490.52	99	0029	Equipamentos e Material Permanente	Seguridade	2.000	0
08 244 1004 2050	Programa de Acompanhamento e Monitoramento do Acesso e Permanência na Escola das Pessoas com Deficiência do BPC/LOAS - BPC NA ESCOLA					4.000	0
Objetivo: Acompanhar e Monitorar o Acesso e Permanência na Escola das Pessoas com Deficiência Beneficiárias do Benefício de Prestação Continuada da Assistência Social - BPC/LOAS, com prioridade para aquelas na faixa etária de zero a dezoito anos designando equipes técnicas para aplicação de um questionário afim de identificar as barreiras de acesso e permanência na escola.							
3100.00	PESSOAL E ENCARGOS SOCIAIS					1.500	0
3190.00	Aplicações Diretas					1.500	0
000547	3190.04	99	0029	Contratação por Tempo Determinado	Seguridade	1.000	0
000548	3190.13	99	0029	Obrigações Patronais	Seguridade	500	0
3300.00	OUTRAS DESPESAS CORRENTES					2.500	0
3390.00	Aplicações Diretas					2.500	0
000549	3390.30	99	0029	Material de Consumo	Seguridade	1.500	0
000550	3390.36	99	0029	Outros Serviços de Terceiros - Pessoa Física	Seguridade	500	0
000551	3390.39	99	0029	Outros Serviços de Terceiros - Pessoa Jurídica	Seguridade	500	0
08 244 1004 2051	Bloco de Financiamento da Gestão do Programa Bolsa Família e Cadastro Único - IGD PBF					52.500	0
Objetivo: Incentivar as ações de aprimoramento da qualidade da gestão do programa Bolsa Família e Cadastro Único em âmbito local, contribuindo para que o município execute as ações que estão sob sua responsabilidade, além do desenvolvimento de projetos de Inclusão Produtiva.							
3100.00	PESSOAL E ENCARGOS SOCIAIS					35.400	0
3190.00	Aplicações Diretas					35.400	0
000552	3190.04	99	0029	Contratação por Tempo Determinado	Seguridade	30.200	0
000553	3190.11	99	0029	Vencimentos e Vantagens Fixas - Pessoal Civil	Seguridade	3.200	0
000554	3190.13	99	0029	Obrigações Patronais	Seguridade	1.500	0
000555	3190.16	99	0029	Outras Despesas Variáveis - Pessoal Civil	Seguridade	500	0
3300.00	OUTRAS DESPESAS CORRENTES					15.600	0



Prefeitura Municipal de Natuba

Secretaria de Finanças

Departamento de Contabilidade - Orçamento-Programa de 2018 - R\$ 1,00

Quadro Detalhado da Despesa Fixada por Unidade Orçamentária, Ações, Natureza e Elemento de Despesa - Q.D.D.

Classificação Institucional Funcional Programática					Dotação	
Natureza de Despesa/Modalidade de Aplicação/Elemento de Despesa/Fonte de Recurso				Esfera	Orçamentária	%
02.090	Fundo Municipal de Assistência Social				1.464.200	5
	3300.00	OUTRAS DESPESAS CORRENTES			15.600	0
	3390.00	Aplicações Diretas			15.600	0
000556	3390.14	99	0029 Diárias - Civil	Seguridade	500	0
000557	3390.30	99	0029 Material de Consumo	Seguridade	6.800	0
000558	3390.32	99	0029 Material de Distribuição Gratuita	Seguridade	500	0
000559	3390.33	99	0029 Passagens e Despesas com Locomoção	Seguridade	500	0
000560	3390.35	99	0029 Serviços de Consultoria	Seguridade	500	0
000561	3390.36	99	0029 Outros Serviços de Terceiros - Pessoa Física	Seguridade	3.000	0
000562	3390.39	99	0029 Outros Serviços de Terceiros - Pessoa Jurídica	Seguridade	2.800	0
000563	3390.47	99	0029 Obrigações Tributárias e Contributivas	Seguridade	500	0
000564	3390.92	99	0029 Despesas de Exercícios Anteriores	Seguridade	500	0
	4400.00	INVESTIMENTOS			1.500	0
	4490.00	Aplicações Diretas			1.500	0
000565	4490.52	99	0029 Equipamentos e Material Permanente	Seguridade	1.500	0
08 244 1004 2052	Manutenção de Outros Programas, Projetos, Benefícios e Serviços Socioassistenciais do FNAS				45.000	0
	Objetivo: Atender outros programas, projetos, benefícios e serviços socioassistenciais proporcionando recursos e meios para financiamento das ações da política Pública de Assistência Social.					
	3100.00	PESSOAL E ENCARGOS SOCIAIS			11.500	0
	3190.00	Aplicações Diretas			11.500	0
000566	3190.04	99	0029 Contratação por Tempo Determinado	Seguridade	5.000	0
000567	3190.11	99	0029 Vencimentos e Vantagens Fixas - Pessoal Civil	Seguridade	5.000	0
000568	3190.13	99	0029 Obrigações Patronais	Seguridade	500	0
000569	3190.16	99	0029 Outras Despesas Variáveis - Pessoal Civil	Seguridade	500	0
000570	3190.92	99	0029 Despesas de Exercícios Anteriores	Seguridade	500	0
	3300.00	OUTRAS DESPESAS CORRENTES			31.000	0
	3350.00	Transferências a Instituições Privadas sem Fins Lucrativos			1.000	0
000571	3350.41	99	0029 Contribuições	Seguridade	500	0
000572	3350.43	99	0029 Subvenções Sociais	Seguridade	500	0
	3390.00	Aplicações Diretas			30.000	0
000573	3390.04	99	0029 Contratação por Tempo Determinado	Seguridade	500	0
000574	3390.14	99	0029 Diárias - Civil	Seguridade	500	0
000575	3390.30	99	0029 Material de Consumo	Seguridade	7.000	0
000576	3390.32	99	0029 Material de Distribuição Gratuita	Seguridade	5.000	0
000577	3390.33	99	0029 Passagens e Despesas com Locomoção	Seguridade	2.000	0
000578	3390.35	99	0029 Serviços de Consultoria	Seguridade	500	0
000579	3390.36	99	0029 Outros Serviços de Terceiros - Pessoa Física	Seguridade	8.500	0
000580	3390.39	99	0029 Outros Serviços de Terceiros - Pessoa Jurídica	Seguridade	4.000	0
000581	3390.47	99	0029 Obrigações Tributárias e Contributivas	Seguridade	500	0
000582	3390.48	99	0029 Outros Auxílios Financeiros a Pessoas Físicas	Seguridade	500	0
000583	3390.92	99	0029 Despesas de Exercícios Anteriores	Seguridade	500	0
000584	3390.93	99	0029 Indenizações e Restituições	Seguridade	500	0
	4400.00	INVESTIMENTOS			2.500	0
	4490.00	Aplicações Diretas			2.500	0
000585	4490.51	99	0029 Obras e Instalações	Seguridade	500	0
000586	4490.52	99	0029 Equipamentos e Material Permanente	Seguridade	2.000	0
08 244 1004 2053	Bloco da Proteção Social Especial de Média Complexidade				78.000	0
	Objetivo: Oferecer atendimento e acompanhamento a famílias e indivíduos com direitos violados, cujos vínculos familiares e comunitários não foram rompidos, bem como a manutenção dos serviços ofertados ou referenciados pelos Centros de Referência Especializados da Assistência Social - CREAS, considerando a rede existente em 2017, entre eles o PAEFI, MSE, Abordagem Social, entre outros.					
	3100.00	PESSOAL E ENCARGOS SOCIAIS			50.000	0

**Prefeitura Municipal de Natuba**

Secretaria de Finanças

Departamento de Contabilidade - Orçamento-Programa de 2018 - R\$ 1,00

Quadro Detalhado da Despesa Fixada por Unidade Orçamentária, Ações, Natureza e Elemento de Despesa - Q.D.D.

Classificação Institucional Funcional Programática						Dotação	%
Natureza de Despesa/Modalidade de Aplicação/Elemento de Despesa/Fonte de Recurso						Orçamentária	
02.090	Fundo Municipal de Assistência Social					1.464.200	5
	3100.00	PESSOAL E ENCARGOS SOCIAIS				50.000	0
	3190.00	Aplicações Diretas				50.000	0
000587	3190.04	99	0029	Contratação por Tempo Determinado	Seguridade	44.000	0
000588	3190.11	99	0029	Vencimentos e Vantagens Fixas - Pessoal Civil	Seguridade	500	0
000589	3190.13	99	0029	Obrigações Patronais	Seguridade	5.000	0
000590	3190.16	99	0029	Outras Despesas Variáveis - Pessoal Civil	Seguridade	500	0
	3300.00	OUTRAS DESPESAS CORRENTES				27.500	0
	3390.00	Aplicações Diretas				27.500	0
000591	3390.14	99	0029	Diárias - Civil	Seguridade	500	0
000592	3390.30	99	0029	Material de Consumo	Seguridade	8.000	0
000593	3390.33	99	0029	Passagens e Despesas com Locomoção	Seguridade	500	0
000594	3390.35	99	0029	Serviços de Consultoria	Seguridade	500	0
000595	3390.36	99	0029	Outros Serviços de Terceiros - Pessoa Física	Seguridade	12.000	0
000596	3390.39	99	0029	Outros Serviços de Terceiros - Pessoa Jurídica	Seguridade	4.500	0
000597	3390.47	99	0029	Obrigações Tributárias e Contributivas	Seguridade	500	0
000598	3390.92	99	0029	Despesas de Exercícios Anteriores	Seguridade	500	0
000599	3390.93	99	0029	Indenizações e Restituições	Seguridade	500	0
	4400.00	INVESTIMENTOS				500	0
	4490.00	Aplicações Diretas				500	0
000600	4490.52	99	0029	Equipamentos e Material Permanente	Seguridade	500	0
08 244 1004 2054	Fortalecimento do Controle Social - Manutenção do Conselho Municipal de Assistência Social/CMAS - IGD SUAS E IGD PBF					3.500	0
	Objetivo: Fortalecer o Controle Social e a participação da sociedade proporcionando ao CMAS condições de gestão com vistas ao exercício do controle social da Política Municipal de Assistência Social e no desempenho das funções de normatizar, disciplinar, acompanhar, avaliar e fiscalizar a qualidade dos serviços prestados pela rede socioassistencial, bem como a realização da Conferência Municipal de Assistência Social e Capacitação para Conselheiros de Assistência Social.						
	3300.00	OUTRAS DESPESAS CORRENTES				3.000	0
	3390.00	Aplicações Diretas				3.000	0
000601	3390.14	99	0029	Diárias - Civil	Seguridade	500	0
000602	3390.30	99	0029	Material de Consumo	Seguridade	500	0
000603	3390.33	99	0029	Passagens e Despesas com Locomoção	Seguridade	500	0
000604	3390.35	99	0029	Serviços de Consultoria	Seguridade	500	0
000605	3390.36	99	0029	Outros Serviços de Terceiros - Pessoa Física	Seguridade	500	0
000606	3390.39	99	0029	Outros Serviços de Terceiros - Pessoa Jurídica	Seguridade	500	0
	4400.00	INVESTIMENTOS				500	0
	4490.00	Aplicações Diretas				500	0
000607	4490.52	99	0029	Equipamentos e Material Permanente	Seguridade	500	0
08 244 1004 2055	Fundo Estadual de Assistência Social/FEAS - Cofinanciamento Estadual dos Serviços Socioassistenciais do SUAS Ofertados ou Referenciados ao CRAS, CREAS e Benefícios Eventuais					38.000	0
	Objetivo: Manter as atividades dos serviços socioassistenciais do SUAS ofertados ou referenciados ao CRAS, CREAS e dos Benefícios Eventuais que visa assistir cidadãos e as famílias por meio dos benefícios eventuais da Política de Assistência Social, de caráter suplementar e provisório, em virtude de nascimento, morte, situações de vulnerabilidade temporária e de calamidade pública, assegurados pela Lei Nº 8.742, de 07 de dezembro de 1993, Lei Orgânica de Assistência Social - LOAS, alterada pela Lei Nº 12.435, de 06 de julho de 2011, e integram organicamente as garantias do Sistema Único de Assistência Social - SUAS.						
	3300.00	OUTRAS DESPESAS CORRENTES				32.000	0

**Prefeitura Municipal de Natuba**

Secretaria de Finanças

Departamento de Contabilidade - Orçamento-Programa de 2018 - R\$ 1,00

Quadro Detalhado da Despesa Fixada por Unidade Orçamentária, Ações, Natureza e Elemento de Despesa - Q.D.D.

Classificação Institucional Funcional Programática					Dotação	
Natureza de Despesa/Modalidade de Aplicação/Elemento de Despesa/Fonte de Recurso				Esfera	Orçamentária	%
02.090	Fundo Municipal de Assistência Social				1.464.200	5
	3300.00	OUTRAS DESPESAS CORRENTES			32.000	0
	3390.00	Aplicações Diretas			32.000	0
000608	3390.30	99	0029 Material de Consumo	Seguridade	10.000	0
000609	3390.32	99	0029 Material de Distribuição Gratuita	Seguridade	2.000	0
000610	3390.35	99	0029 Serviços de Consultoria	Seguridade	3.000	0
000611	3390.36	99	0029 Outros Serviços de Terceiros - Pessoa Física	Seguridade	3.500	0
000612	3390.39	99	0029 Outros Serviços de Terceiros - Pessoa Jurídica	Seguridade	11.500	0
000613	3390.48	99	0029 Outros Auxílios Financeiros a Pessoas Físicas	Seguridade	2.000	0
	4400.00	INVESTIMENTOS			6.000	0
	4490.00	Aplicações Diretas			6.000	0
000614	4490.52	99	0029 Equipamentos e Material Permanente	Seguridade	6.000	0
08 244 1004 2056	Bloco de Financiamento da Gestão Descentralizada do SUAS - IGD SUAS				16.500	0
	Objetivo: Avaliar a qualidade da gestão descentralizada dos serviços, programas, projetos e benefícios socioassistenciais, bem como da articulação intersetorial no âmbito municipal, possibilitando a vigilância social, a organização do SUAS, a capacitação permanente de Trabalhadores, o monitoramento e a avaliação, entre outros com vistas a produção de dados para que a Política Pública de Assistência Social seja efetivada e a qualidade de gestão.					
	3300.00	OUTRAS DESPESAS CORRENTES			14.000	0
	3390.00	Aplicações Diretas			14.000	0
000615	3390.14	99	0029 Diárias - Civil	Seguridade	3.000	0
000616	3390.30	99	0029 Material de Consumo	Seguridade	3.500	0
000617	3390.33	99	0029 Passagens e Despesas com Locomoção	Seguridade	500	0
000618	3390.35	99	0029 Serviços de Consultoria	Seguridade	500	0
000619	3390.36	99	0029 Outros Serviços de Terceiros - Pessoa Física	Seguridade	3.000	0
000620	3390.39	99	0029 Outros Serviços de Terceiros - Pessoa Jurídica	Seguridade	2.000	0
000621	3390.93	99	0029 Indenizações e Restituições	Seguridade	1.500	0
	4400.00	INVESTIMENTOS			2.500	0
	4490.00	Aplicações Diretas			2.500	0
000622	4490.52	99	0029 Equipamentos e Material Permanente	Seguridade	2.500	0
08 244 1004 2057	Programa Primeira Infância no SUAS - Programa Criança Feliz				60.000	0
	Objetivo: Promover o desenvolvimento integral das crianças na primeira infância, considerando sua família e seu contexto de vida; bem como promover o desenvolvimento humano a partir do apoio e do acompanhamento do desenvolvimento infantil integral na primeira infância; apoiar a gestante e a família na preparação para o nascimento e nos cuidados perinatais; colaborar no exercício da parentalidade, fortalecendo os vínculos e o papel das famílias para o desempenho da função de cuidado, proteção e educação de crianças na faixa etária de até seis anos de idade; mediar o acesso da gestante, de crianças na primeira infância e de suas famílias a políticas e serviços públicos de que necessitem.					
	3100.00	PESSOAL E ENCARGOS SOCIAIS			48.500	0
	3190.00	Aplicações Diretas			48.500	0
000623	3190.04	99	0029 Contratação por Tempo Determinado	Seguridade	43.500	0
000624	3190.11	99	0029 Vencimentos e Vantagens Fixas - Pessoal Civil	Seguridade	4.500	0
000625	3190.13	99	0029 Obrigações Patronais	Seguridade	500	0
	3300.00	OUTRAS DESPESAS CORRENTES			11.500	0
	3390.00	Aplicações Diretas			11.500	0
000626	3390.14	99	0029 Diárias - Civil	Seguridade	500	0
000627	3390.30	99	0029 Material de Consumo	Seguridade	6.500	0
000628	3390.33	99	0029 Passagens e Despesas com Locomoção	Seguridade	500	0
000629	3390.36	99	0029 Outros Serviços de Terceiros - Pessoa Física	Seguridade	1.500	0
000630	3390.39	99	0029 Outros Serviços de Terceiros - Pessoa Jurídica	Seguridade	1.500	0
000631	3390.47	99	0029 Obrigações Tributárias e Contributivas	Seguridade	500	0
000632	3390.93	99	0029 Indenizações e Restituições	Seguridade	500	0



Prefeitura Municipal de Natuba

Secretaria de Finanças

Departamento de Contabilidade - Orçamento-Programa de 2018 - R\$ 1,00

Quadro Detalhado da Despesa Fixada por Unidade Orçamentária, Ações, Natureza e Elemento de Despesa - Q.D.D.

Classificação Institucional Funcional Programática							Dotação		
Natureza de Despesa/Modalidade de Aplicação/Elemento de Despesa/Fonte de Recurso		Esfera					Orçamentária	%	
02.090	Fundo Municipal de Assistência Social						1.464.200	5	
	Pessoal e Encargos Sociais	Juros e Encargos da Dívida	Outras Despesas Correntes	Investimentos	Inversões Financeiras	Amortização da Dívida	Reserva de Contingência		
Fiscal:								0	0
Seguridade:	307.400		311.300	845.500				1.464.200	5
Total:	307.400		311.300	845.500				1.464.200	5



Prefeitura Municipal de Natuba

Secretaria de Finanças

Departamento de Contabilidade - Orçamento-Programa de 2018 - R\$ 1,00

Quadro Detalhado da Despesa Fixada por Unidade Orçamentária, Ações, Natureza e Elemento de Despesa - Q.D.D.

Classificação Institucional Funcional Programática						Dotação	%
Natureza de Despesa/Modalidade de Aplicação/Elemento de Despesa/Fonte de Recurso						Orçamentária	
02.100	Secretaria de Obras, Serviços Urbanos e Habitação					2.858.210	10
15 451 1005 1011	Aquisição e Desapropriação de Imóveis					270.000	1
	Objetivo: Adquirir e desapropriar imóveis para a abertura de avenidas e construção de prédios						
	4500.00	INVERSÕES FINANCEIRAS				270.000	1
	4590.00	Aplicações Diretas				270.000	1
000633	4590.61	99	0000	Aquisição de Imóveis	Fiscal	270.000	1
17 512 1005 1012	Construção e Ampliação de Esgotamentos Sanitários					20.000	0
	Objetivo: Construir e ampliar esgotamentos sanitários e coleta dos esgotos individual ou coletiva; afastamento rápido e seguro dos esgotos, sejam através de fossas ou sistemas de redes coletoras; tratamento e disposição sanitariamente adequada dos esgotos tratados em várias comunidades.						
	4400.00	INVESTIMENTOS				20.000	0
	4490.00	Aplicações Diretas				20.000	0
000634	4490.51	99	0000	Obras e Instalações	Fiscal	20.000	0
451 1005 1013	Implantação, Ampliação e/ou Melhoria de Obras de Infra-Estrutura Urbana					704.253	2
	Objetivo: Construção de pavimentação (asfáltica ou em paralelepípedo), bem como drenagem em pontos críticos do município, construção de casas populares, jardins com áreas de lazer e praças de esporte, conforme demanda do orçamento participativo.						
	4400.00	INVESTIMENTOS				704.253	2
	4490.00	Aplicações Diretas				704.253	2
000635	4490.51	99	0000	Obras e Instalações	Fiscal	6.000	0
000636	4490.51	99	0052	Obras e Instalações	Fiscal	698.253	2
15 451 1005 1014	Construção de Passagens Molhadas					115.000	0
	Objetivo: Construir passagens molhadas nas comunidades, conforme demanda do orçamento participativo.						
	4400.00	INVESTIMENTOS				115.000	0
	4490.00	Aplicações Diretas				115.000	0
000637	4490.51	99	0000	Obras e Instalações	Fiscal	15.000	0
000638	4490.51	99	0052	Obras e Instalações	Fiscal	100.000	0
15 451 1005 1015	Construção, Reforma e/ou Ampliação de Praças Públicas					499.500	2
	Objetivo: Construir, reformar e/ou ampliar as praças públicas						
	3300.00	OUTRAS DESPESAS CORRENTES				5.000	0
	3390.00	Aplicações Diretas				5.000	0
39	3390.39	99	0052	Outros Serviços de Terceiros - Pessoa Jurídica	Fiscal	5.000	0
	4400.00	INVESTIMENTOS				494.500	2
	4490.00	Aplicações Diretas				494.500	2
000640	4490.51	99	0000	Obras e Instalações	Fiscal	700	0
000641	4490.51	99	0052	Obras e Instalações	Fiscal	493.800	2
15 452 2001 2058	Manutenção das Atividades da Secretaria de Obras, Serviços Urbanos e Habitação					1.072.757	4
	Objetivo: Manter as atividades da secretaria de obras, serviços urbanos e habitação.						
	3100.00	PESSOAL E ENCARGOS SOCIAIS				351.500	1
	3190.00	Aplicações Diretas				351.500	1
000642	3190.04	99	0000	Contratação por Tempo Determinado	Fiscal	20.000	0
000643	3190.11	99	0000	Vencimentos e Vantagens Fixas - Pessoal Civil	Fiscal	330.000	1
000644	3190.13	99	0000	Obrigações Patronais	Fiscal	500	0
000645	3190.16	99	0000	Outras Despesas Variáveis - Pessoal Civil	Fiscal	500	0
000646	3190.92	99	0000	Despesas de Exercícios Anteriores	Fiscal	500	0
	3300.00	OUTRAS DESPESAS CORRENTES				704.257	2

**Prefeitura Municipal de Natuba**

Secretaria de Finanças

Departamento de Contabilidade - Orçamento-Programa de 2018 - R\$ 1,00

Quadro Detalhado da Despesa Fixada por Unidade Orçamentária, Ações, Natureza e Elemento de Despesa - Q.D.D.

Classificação Institucional Funcional Programática							Dotação	%
Natureza de Despesa/Modalidade de Aplicação/Elemento de Despesa/Fonte de Recurso							Orçamentária	
02.100	Secretaria de Obras, Serviços Urbanos e Habitação						2.858.210	10
	3300.00	OUTRAS DESPESAS CORRENTES					704.257	2
	3390.00	Aplicações Diretas					704.257	2
000647	3390.14	99	0000	Diárias - Civil	Fiscal	5.500	0	
000648	3390.30	99	0000	Material de Consumo	Fiscal	126.000	0	
000649	3390.35	99	0000	Serviços de Consultoria	Fiscal	500	0	
000650	3390.36	99	0000	Outros Serviços de Terceiros - Pessoa Física	Fiscal	262.257	1	
000651	3390.36	99	0052	Outros Serviços de Terceiros - Pessoa Física	Fiscal	2.000	0	
000652	3390.39	99	0000	Outros Serviços de Terceiros - Pessoa Jurídica	Fiscal	300.000	1	
000653	3390.39	99	0052	Outros Serviços de Terceiros - Pessoa Jurídica	Fiscal	500	0	
000654	3390.47	99	0000	Obrigações Tributárias e Contributivas	Fiscal	2.500	0	
000655	3390.92	99	0000	Despesas de Exercícios Anteriores	Fiscal	1.500	0	
000656	3390.93	99	0000	Indenizações e Restituições	Fiscal	3.000	0	
000657	3390.93	99	0052	Indenizações e Restituições	Fiscal	500	0	
	4400.00	INVESTIMENTOS					17.000	0
	4490.00	Aplicações Diretas					17.000	0
000658	4490.51	99	0000	Obras e Instalações	Fiscal	5.000	0	
000659	4490.52	99	0000	Equipamentos e Material Permanente	Fiscal	10.000	0	
000660	4490.92	99	0000	Despesas de Exercícios Anteriores	Fiscal	2.000	0	
26 782 1005	2059	Recuperação de Estradas Vicinais					176.700	1
Objetivo: Recuperar estradas vicinais que dar acesso a comunidade Porteiras e outras localidades do município, demanda do orçamento participativo.								
	3300.00	OUTRAS DESPESAS CORRENTES					176.700	1
	3390.00	Aplicações Diretas					176.700	1
000661	3390.30	99	0000	Material de Consumo	Fiscal	100.000	0	
000662	3390.30	99	0016	Material de Consumo	Fiscal	9.000	0	
000663	3390.36	99	0000	Outros Serviços de Terceiros - Pessoa Física	Fiscal	30.000	0	
000664	3390.36	99	0016	Outros Serviços de Terceiros - Pessoa Física	Fiscal	12.500	0	
000665	3390.39	99	0000	Outros Serviços de Terceiros - Pessoa Jurídica	Fiscal	20.000	0	
000666	3390.39	99	0016	Outros Serviços de Terceiros - Pessoa Jurídica	Fiscal	5.200	0	
				Pessoal e Encargos Sociais				
				Juros e Encargos da Dívida				
				Outras Despesas Correntes				
				Investimentos				
				Inversões Financeiras				
				Amortização da Dívida				
				Reserva de Contingência				
Fiscal:				351.500				
Contribuição:								
Total:				351.500				
				885.957	1.350.753	270.000	2.858.210	10
							0	0
							2.858.210	10

**Prefeitura Municipal de Natuba**

Secretaria de Finanças

Departamento de Contabilidade - Orçamento-Programa de 2018 - R\$ 1,00

Quadro Detalhado da Despesa Fixada por Unidade Orçamentária, Ações, Natureza e Elemento de Despesa - Q.D.D.

Classificação Institucional Funcional Programática						Esfera	Dotação Orçamentária	%	
Natureza de Despesa/Modalidade de Aplicação/Elemento de Despesa/Fonte de Recurso									
02.110	Secretaria de Agricultura, Meio Ambiente e Recursos Hídricos						1.478.417	5	
20 605 1003 1016	Construção e Ampliação do Sistema de Abastecimento D'água						620.000	2	
	Objetivo: Construir e ampliar o sistema de abastecimento d'água nas comunidades da zona rural com a construção de barragens, açudes, perfuração de poços, construção de cisternas, visando melhorar a qualidade de vida da população.								
	4400.00	INVESTIMENTOS						620.000	2
	4490.00	Aplicações Diretas						620.000	2
000667	4490.51	99	0000	Obras e Instalações		Fiscal	20.000	0	
000668	4490.51	99	0052	Obras e Instalações		Fiscal	600.000	2	
20 606 1003 1017	Aquisição de Equipamentos e Implementos Agrícolas						220.000	1	
	Objetivo: Adquirir veículos, máquinas e implementos agrícolas para a melhoria da produção, demanda do orçamento participativo.								
	4400.00	INVESTIMENTOS						220.000	1
	4490.00	Aplicações Diretas						220.000	1
000669	4490.52	99	0000	Equipamentos e Material Permanente		Fiscal	20.000	0	
000670	4490.52	99	0052	Equipamentos e Material Permanente		Fiscal	200.000	1	
18 542 1003 1018	Construção de Aterro Sanitário						30.000	0	
	Objetivo: Construção de aterro sanitário para melhor tratamento do lixo urbano								
	4400.00	INVESTIMENTOS						30.000	0
	4490.00	Aplicações Diretas						30.000	0
000671	4490.51	99	0000	Obras e Instalações		Fiscal	30.000	0	
18 541 2001 2060	Manutenção da Secretaria de Agricultura, Meio Ambiente e Recursos Hídricos						600.417	2	
	Objetivo: Manter as atividades da Secretaria de Agricultura, Meio Ambiente e Recursos Hídricos.								
	3100.00	PESSOAL E ENCARGOS SOCIAIS						161.500	1
	3190.00	Aplicações Diretas						161.500	1
000672	3190.04	99	0000	Contratação por Tempo Determinado		Fiscal	40.000	0	
000673	3190.11	99	0000	Vencimentos e Vantagens Fixas - Pessoal Civil		Fiscal	120.000	0	
000674	3190.13	99	0000	Obrigações Patronais		Fiscal	500	0	
000675	3190.16	99	0000	Outras Despesas Variáveis - Pessoal Civil		Fiscal	500	0	
000676	3190.92	99	0000	Despesas de Exercícios Anteriores		Fiscal	500	0	
	3300.00	OUTRAS DESPESAS CORRENTES						433.917	1
	3350.00	Transferências a Instituições Privadas sem Fins Lucrativos						500	0
000677	3350.41	99	0000	Contribuições		Fiscal	500	0	
	3390.00	Aplicações Diretas						433.417	1
000678	3390.14	99	0000	Diárias - Civil		Fiscal	3.000	0	
000679	3390.30	99	0000	Material de Consumo		Fiscal	220.000	1	
000680	3390.32	99	0000	Material de Distribuição Gratuita		Fiscal	500	0	
000681	3390.35	99	0000	Serviços de Consultoria		Fiscal	1.000	0	
000682	3390.36	99	0000	Outros Serviços de Terceiros - Pessoa Física		Fiscal	187.417	1	
000683	3390.39	99	0000	Outros Serviços de Terceiros - Pessoa Jurídica		Fiscal	20.000	0	
000684	3390.47	99	0000	Obrigações Tributárias e Contributivas		Fiscal	500	0	
000685	3390.92	99	0000	Despesas de Exercícios Anteriores		Fiscal	500	0	
000686	3390.93	99	0000	Indenizações e Restituições		Fiscal	500	0	
	4400.00	INVESTIMENTOS						5.000	0
	4490.00	Aplicações Diretas						5.000	0
000687	4490.51	99	0000	Obras e Instalações		Fiscal	2.000	0	
000688	4490.52	99	0000	Equipamentos e Material Permanente		Fiscal	2.500	0	
000689	4490.92	99	0000	Despesas de Exercícios Anteriores		Fiscal	500	0	
20 606 1003 2061	Manutenção das Atividades de Apoio ao Pequeno Produtor Rural						8.000	0	
	Objetivo: Apoiar o pequeno produtor rural.								
	3300.00	OUTRAS DESPESAS CORRENTES						8.000	0



Prefeitura Municipal de Natuba

Secretaria de Finanças

Departamento de Contabilidade - Orçamento-Programa de 2018 - R\$ 1,00

Quadro Detalhado da Despesa Fixada por Unidade Orçamentária, Ações, Natureza e Elemento de Despesa - Q.D.D.

Classificação Institucional Funcional Programática				Esfera	Dotação Orçamentária	%			
Natureza de Despesa/Modalidade de Aplicação/Elemento de Despesa/Fonte de Recurso									
02.110	Secretaria de Agricultura, Meio Ambiente e Recursos Hídricos					1.478.417	5		
	3300.00	OUTRAS DESPESAS CORRENTES			8.000	0			
	3350.00	Transferências a Instituições Privadas sem Fins Lucrativos			2.500	0			
000690	3350.41	99	0000 Contribuições	Fiscal	2.500	0			
	3390.00	Aplicações Diretas			5.500	0			
000691	3390.30	99	0000 Material de Consumo	Fiscal	3.000	0			
000692	3390.32	99	0000 Material de Distribuição Gratuita	Fiscal	500	0			
000693	3390.36	99	0000 Outros Serviços de Terceiros - Pessoa Física	Fiscal	1.500	0			
000694	3390.39	99	0000 Outros Serviços de Terceiros - Pessoa Jurídica	Fiscal	500	0			
	Pessoal e Encargos Sociais	Juros e Encargos da Dívida	Outras Despesas Correntes	Investimentos	Inversões Financeiras	Amortização da Dívida	Reserva de Contingência		
Fiscal:	161.500		441.917	875.000				1.478.417	5
Seguridade:								0	0
Total:	161.500		441.917	875.000				1.478.417	5

**Prefeitura Municipal de Natuba**

Secretaria de Finanças

Departamento de Contabilidade - Orçamento-Programa de 2018 - R\$ 1,00

Quadro Detalhado da Despesa Fixada por Unidade Orçamentária, Ações, Natureza e Elemento de Despesa - Q.D.D.

Classificação Institucional Funcional Programática							Dotação	%																						
Natureza de Despesa/Modalidade de Aplicação/Elemento de Despesa/Fonte de Recurso							Orçamentária																							
02.120	Secretaria de Turismo e Juventude						196.500	1																						
23	695	2001	2062	Manutenção das Atividades da Secretaria de Turismo e Juventude			196.500	1																						
Objetivo: Manter as atividades da Secretaria de Turismo e Juventude.																														
3100.00 PESSOAL E ENCARGOS SOCIAIS							52.000	0																						
3190.00 Aplicações Diretas							52.000	0																						
000695	3190.04	99	0000	Contratação por Tempo Determinado	Fiscal	500	0																							
000696	3190.11	99	0000	Vencimentos e Vantagens Fixas - Pessoal Civil	Fiscal	50.000	0																							
000697	3190.13	99	0000	Obrigações Patronais	Fiscal	500	0																							
000698	3190.16	99	0000	Outras Despesas Variáveis - Pessoal Civil	Fiscal	500	0																							
000699	3190.92	99	0000	Despesas de Exercícios Anteriores	Fiscal	500	0																							
3300.00 OUTRAS DESPESAS CORRENTES							137.500	0																						
3390.00 Aplicações Diretas							137.500	0																						
000700	3390.14	99	0000	Diárias - Civil	Fiscal	5.000	0																							
000701	3390.30	99	0000	Material de Consumo	Fiscal	40.000	0																							
000702	3390.32	99	0000	Material de Distribuição Gratuita	Fiscal	5.000	0																							
000703	3390.35	99	0000	Serviços de Consultoria	Fiscal	500	0																							
000704	3390.36	99	0000	Outros Serviços de Terceiros - Pessoa Física	Fiscal	60.000	0																							
000705	3390.39	99	0000	Outros Serviços de Terceiros - Pessoa Jurídica	Fiscal	25.000	0																							
000706	3390.47	99	0000	Obrigações Tributárias e Contributivas	Fiscal	500	0																							
000707	3390.92	99	0000	Despesas de Exercícios Anteriores	Fiscal	500	0																							
000708	3390.93	99	0000	Indenizações e Restituições	Fiscal	1.000	0																							
4400.00 INVESTIMENTOS							7.000	0																						
4490.00 Aplicações Diretas							7.000	0																						
000709	4490.51	99	0000	Obras e Instalações	Fiscal	1.500	0																							
000710	4490.52	99	0000	Equipamentos e Material Permanente	Fiscal	5.000	0																							
000711	4490.92	99	0000	Despesas de Exercícios Anteriores	Fiscal	500	0																							
<table border="0" style="width:100%"> <tr> <td style="width:15%">Pessoal e</td> <td style="width:15%">Juros e</td> <td style="width:15%">Outras</td> <td style="width:15%">Inversões</td> <td style="width:15%">Amortização</td> <td style="width:15%">Reserva</td> <td></td> <td></td> </tr> <tr> <td>Encargos</td> <td>Encargos</td> <td>Despesas</td> <td>Financeiras</td> <td>da Dívida</td> <td>de Contingência</td> <td></td> <td></td> </tr> <tr> <td>Sociais</td> <td>da Dívida</td> <td>Correntes</td> <td>Investimentos</td> <td></td> <td></td> <td></td> <td></td> </tr> </table>							Pessoal e	Juros e	Outras	Inversões	Amortização	Reserva			Encargos	Encargos	Despesas	Financeiras	da Dívida	de Contingência			Sociais	da Dívida	Correntes	Investimentos				
Pessoal e	Juros e	Outras	Inversões	Amortização	Reserva																									
Encargos	Encargos	Despesas	Financeiras	da Dívida	de Contingência																									
Sociais	da Dívida	Correntes	Investimentos																											
Fiscal:	52.000		137.500	7.000			196.500	1																						
Seguridade:							0	0																						
Total:	52.000		137.500	7.000			196.500	1																						

**Prefeitura Municipal de Natuba**

Secretaria de Finanças

Departamento de Contabilidade - Orçamento-Programa de 2018 - R\$ 1,00

Quadro Detalhado da Despesa Fixada por Unidade Orçamentária, Ações, Natureza e Elemento de Despesa - Q.D.D.

Classificação Institucional Funcional Programática							Dotação		
Natureza de Despesa/Modalidade de Aplicação/Elemento de Despesa/Fonte de Recurso							Orçamentária	%	
02.130	Secretaria de Transporte e Desenvolvimento Urbano						86.500	0	
26	782	2001	2063 Manutenção da Secretaria de Transporte e Desenvolvimento Urbano				86.500	0	
Objetivo: Manter as atividades da Secretaria de Transporte e Desenvolvimento Urbano									
3100.00 PESSOAL E ENCARGOS SOCIAIS							53.000	0	
3190.00 Aplicações Diretas							53.000	0	
000712	3190.04	99	0000	Contratação por Tempo Determinado		Fiscal	2.000	0	
000713	3190.11	99	0000	Vencimentos e Vantagens Fixas - Pessoal Civil		Fiscal	50.000	0	
000714	3190.13	99	0000	Obrigações Patronais		Fiscal	500	0	
000715	3190.16	99	0000	Outras Despesas Variáveis - Pessoal Civil		Fiscal	500	0	
3300.00 OUTRAS DESPESAS CORRENTES							31.000	0	
3390.00 Aplicações Diretas							31.000	0	
000716	3390.14	99	0000	Diárias - Civil		Fiscal	1.000	0	
000717	3390.30	99	0000	Material de Consumo		Fiscal	15.000	0	
000718	3390.31	99	0000	Premiações Culturais, Artísticas, Científicas, Desportivas e Outras (6)(I)		Fiscal	500	0	
000719	3390.32	99	0000	Material de Distribuição Gratuita		Fiscal	5.000	0	
000720	3390.33	99	0000	Passagens e Despesas com Locomoção		Fiscal	500	0	
000721	3390.35	99	0000	Serviços de Consultoria		Fiscal	1.000	0	
000722	3390.36	99	0000	Outros Serviços de Terceiros - Pessoa Física		Fiscal	5.000	0	
000723	3390.39	99	0000	Outros Serviços de Terceiros - Pessoa Jurídica		Fiscal	1.000	0	
000724	3390.47	99	0000	Obrigações Tributárias e Contributivas		Fiscal	500	0	
000725	3390.92	99	0000	Despesas de Exercícios Anteriores		Fiscal	500	0	
000726	3390.93	99	0000	Indenizações e Restituições		Fiscal	1.000	0	
4400.00 INVESTIMENTOS							2.500	0	
4490.00 Aplicações Diretas							2.500	0	
000727	4490.51	99	0000	Obras e Instalações		Fiscal	500	0	
000728	4490.52	99	0000	Equipamentos e Material Permanente		Fiscal	1.500	0	
000729	4490.92	99	0000	Despesas de Exercícios Anteriores		Fiscal	500	0	
	Pessoal e	Juros e	Outras		Inversões	Amortização	Reserva		
	Encargos	Encargos	Despesas		Financeiras	da Dívida	de Contigência		
	Sociais	da Dívida	Correntes	Investimentos					
Fiscal:	53.000		31.000	2.500				86.500	0
Seguridade:								0	0
Total:	53.000		31.000	2.500				86.500	0



Prefeitura Municipal de Natuba

Secretaria de Finanças

Departamento de Contabilidade - Orçamento-Programa de 2018 - R\$ 1,00

Quadro Detalhado da Despesa Fixada por Unidade Orçamentária, Ações, Natureza e Elemento de Despesa - Q.D.D.

Classificação Institucional Funcional Programática						Dotação	%
Natureza de Despesa/Modalidade de Aplicação/Elemento de Despesa/Fonte de Recurso						Orçamentária	
02.140	Secretaria de Esporte e Cultura					751.500	3
15 451 1005 1019	Implantação, Ampliação ou Melhoria de Obras de Infra-Estrutura Esportiva					202.000	1
	Objetivo: Construir e/ou reformar quadras de esportes, campos de futebol, ginásio de esportes, quadra poliesportiva, pista de atletismo, praça esportiva na sede do município, com a finalidade de colaborar para a inclusão social, bem estar físico, promoção da saúde e do desenvolvimento intelectual de crianças e adolescentes.						
	4400.00	INVESTIMENTOS				202.000	1
	4490.00	Aplicações Diretas				202.000	1
000730	4490.51	99	0000	Obras e Instalações	Fiscal	2.000	0
000731	4490.51	99	0052	Obras e Instalações	Fiscal	200.000	1
23 695 1005 2064	Promoção de Festas Regionais					39.000	0
	Objetivo: Promover e apoiar eventos culturais e sociais, bem como, contribuir para o resgate da cultura e eventos tradicionais do município.						
	3300.00	OUTRAS DESPESAS CORRENTES				39.000	0
	3350.00	Transferências a Instituições Privadas sem Fins Lucrativos				500	0
000732	3350.41	99	0000	Contribuições	Fiscal	500	0
	3390.00	Aplicações Diretas				38.500	0
000733	3390.30	99	0000	Material de Consumo	Fiscal	3.000	0
000734	3390.32	99	0000	Material de Distribuição Gratuita	Fiscal	500	0
000735	3390.36	99	0000	Outros Serviços de Terceiros - Pessoa Física	Fiscal	15.000	0
000736	3390.39	99	0000	Outros Serviços de Terceiros - Pessoa Jurídica	Fiscal	20.000	0
13 392 2001 2065	Manutenção das Atividades da Secretaria de Esporte e Cultura					404.000	1
	Objetivo: Manter as atividades administrativas da Secretaria de Esporte e Cultura.						
	3100.00	PESSOAL E ENCARGOS SOCIAIS				53.500	0
	3190.00	Aplicações Diretas				53.500	0
000737	3190.04	99	0000	Contratação por Tempo Determinado	Fiscal	2.000	0
000738	3190.11	99	0000	Vencimentos e Vantagens Fixas - Pessoal Civil	Fiscal	50.000	0
000739	3190.13	99	0000	Obrigações Patronais	Fiscal	500	0
000740	3190.16	99	0000	Outras Despesas Variáveis - Pessoal Civil	Fiscal	500	0
000741	3190.92	99	0000	Despesas de Exercícios Anteriores	Fiscal	500	0
	3300.00	OUTRAS DESPESAS CORRENTES				342.500	1
	3350.00	Transferências a Instituições Privadas sem Fins Lucrativos				500	0
000742	3350.41	99	0000	Contribuições	Fiscal	500	0
	3390.00	Aplicações Diretas				342.000	1
000743	3390.14	99	0000	Diárias - Civil	Fiscal	2.000	0
000744	3390.30	99	0000	Material de Consumo	Fiscal	40.000	0
000745	3390.32	99	0000	Material de Distribuição Gratuita	Fiscal	13.000	0
000746	3390.33	99	0000	Passagens e Despesas com Locomoção	Fiscal	500	0
000747	3390.36	99	0000	Outros Serviços de Terceiros - Pessoa Física	Fiscal	140.000	0
000748	3390.39	99	0000	Outros Serviços de Terceiros - Pessoa Jurídica	Fiscal	145.000	0
000749	3390.47	99	0000	Obrigações Tributárias e Contributivas	Fiscal	500	0
000750	3390.92	99	0000	Despesas de Exercícios Anteriores	Fiscal	500	0
000751	3390.93	99	0000	Indenizações e Restituições	Fiscal	500	0
	4400.00	INVESTIMENTOS				8.000	0
	4490.00	Aplicações Diretas				8.000	0
000752	4490.51	99	0000	Obras e Instalações	Fiscal	2.500	0
000753	4490.52	99	0000	Equipamentos e Material Permanente	Fiscal	5.000	0
000754	4490.92	99	0000	Despesas de Exercícios Anteriores	Fiscal	500	0
27 812 1005 2066	Implantação e Desenvolvimento do Programa Segundo Tempo					106.500	0
	Objetivo: Democratizar o acesso à prática e à cultura do Esporte de forma a promover o desenvolvimento integral de crianças, adolescentes e jovens, como fator de formação da cidadania e melhoria da qualidade de vida, prioritariamente em áreas de vulnerabilidade social.						

**Prefeitura Municipal de Natuba**

Secretaria de Finanças

Departamento de Contabilidade - Orçamento-Programa de 2018 - R\$ 1,00

Quadro Detalhado da Despesa Fixada por Unidade Orçamentária, Ações, Natureza e Elemento de Despesa - Q.D.D.

Classificação Institucional Funcional Programática								Dotação	%
Natureza de Despesa/Modalidade de Aplicação/Elemento de Despesa/Fonte de Recurso								Orçamentária	
09.999	Reserva de Contingência							203.000	1
99 999 2001 9001	Reserva de Contingência							203.000	1
Objetivo: Financiar passivos contingentes, pagar despesas relativas a eventos extraordinários e cobrir frustração de arrecadação de receita									
9900.00	Reserva de Contingência							203.000	1
9990.00	Reserva de Contingência							203.000	1
000769 9990.99 99 0000	Reserva de Contingência						Fiscal	203.000	1
	Pessoal e Encargos Sociais	Juros e Encargos da Dívida	Outras Despesas Correntes	Investimentos	Inversões Financeiras	Amortização da Dívida	Reserva de Contingência		
Fiscal:							203.000	203.000	1
Seguridade:							0	0	0
Total:							203.000	203.000	1
	Pessoal e Encargos Sociais	Juros e Encargos da Dívida	Outras Despesas Correntes	Investimentos	Inversões Financeiras	Amortização da Dívida	Reserva de Contingência		
GERAL									
Fiscal:	9.541.028	1.500	5.942.163	3.437.553	310.000	584.743	203.000	20.019.987	68
Seguridade:	3.622.550		1.771.260	3.861.590	5.000			9.260.400	32
Total:	13.163.578	1.500	7.713.423	7.299.143	315.000	584.743	203.000	29.280.387	100
Intra-Orçamen.:								0	0


 CLAIR LEITÃO MARTINS
 Contadora
 CRC-PB 4.395/O-7


 ROSINALVA VICENTE
 PATRÍCIO DA SILVA
 Secretária de Finanças


 JANETE SANTOS SOUSA DA
 SILVA
 Prefeita

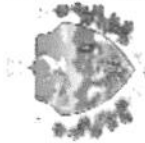


Prefeitura Municipal de Natuba
Secretaria de Finanças

Departamento de Contabilidade - Orçamento-Programa de 2018 - R\$ 1,00
Demonstrativo da Despesa por Elemento - D.D.E.

Órgão: 01		Legislativo		Esfera	Recursos do Tesouro	Outros Recursos	Total da Dotação Orçamentária	%
Natureza de Despesa/Modalidade de Aplicação/Elemento de Despesa/Fonte de Recurso					1.200.000		1.200.000	4,10
Classificação Institucional Funcional Programática								
Natureza de Despesa/Modalidade de Aplicação/Elemento de Despesa/Fonte de Recurso					1.200.000		1.200.000	4,10
Legislação:								
Finalidade:								
Unidade: 01.010 Câmara Municipal					1.200.000		1.200.000	4,10
Legislação:								
Finalidade:								
Programa: 2002 Programa de Apoio Administrativo do Poder Legislativo					1.200.000		1.200.000	4,10
Objetivo: Manter as atividades administrativas da Câmara Municipal deste Município								
01	031	2002	1001 Aquisição de Veículo		40.000		40.000	0,14
Objetivo: Aquisição de Veículo								
4400.00 INVESTIMENTOS					40.000		40.000	0,14
4490.00 Aplicações Diretas					40.000		40.000	0,14
000001	4490.52	99	0000 Equipamentos e Material Permanente	Fiscal	40.000		40.000	0,14
01 031 2002 2001 Manutenção das Atividades do Poder Legislativo					1.160.000		1.160.000	3,96
Objetivo: Manter as atividades do Poder Legislativo possibilitando a fiscalização dos gastos públicos								
3100.00 PESSOAL E ENCARGOS SOCIAIS					913.000		913.000	3,12
3190.00 Aplicações Diretas					913.000		913.000	3,12
000002	3190.04	99	0000 Contratação por Tempo Determinado	Fiscal	5.000		5.000	0,02
000003	3190.11	99	0000 Vencimentos e Vantagens Fixas - Pessoal Civil	Fiscal	750.000		750.000	2,56
000004	3190.13	99	0000 Obrigações Patronais	Fiscal	157.000		157.000	0,54
000005	3190.92	99	0000 Despesas de Exercícios Anteriores	Fiscal	1.000		1.000	0,00
3300.00 OUTRAS DESPESAS CORRENTES					227.000		227.000	0,78
3390.00 Aplicações Diretas					227.000		227.000	0,78
000006	3390.14	99	0000 Diárias - Civil	Fiscal	2.000		2.000	0,01
000007	3390.30	99	0000 Material de Consumo	Fiscal	30.000		30.000	0,10
000008	3390.35	99	0000 Serviços de Consultoria	Fiscal	100.000		100.000	0,34
000009	3390.36	99	0000 Outros Serviços de Terceiros - Pessoa Física	Fiscal	50.000		50.000	0,17
000010	3390.39	99	0000 Outros Serviços de Terceiros - Pessoa Jurídica	Fiscal	45.000		45.000	0,15
4400.00 INVESTIMENTOS					20.000		20.000	0,07
4490.00 Aplicações Diretas					20.000		20.000	0,07
000011	4490.52	99	0000 Equipamentos e Material Permanente	Fiscal	20.000		20.000	0,07

Resumo da Unidade	Pessoal e Encargos Sociais	Juros e Encargos da Dívida	Outras Despesas Correntes	Investimentos	Inversões Financeiras	Amortização da Dívida	Reserva de Contingência	Total	%
Fiscal:	913.000		227.000	60.000				1.200.000	4,10
Seguridade:								0	0,00
Total:	913.000		227.000	60.000				1.200.000	4,10



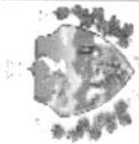
Prefeitura Municipal de Natuba
Secretaria de Finanças

Departamento de Contabilidade - Orçamento-Programa de 2018 - R\$ 1,00
Demonstrativo da Despesa por Elemento - D.D.E.

Natureza de Despesa/Modalidade de Aplicação/Elemento de Despesa/Fonte de Recurso		Classificação Institucional Funcional Programática		Recursos do		Total da Dotação	
Órgão: 01	Legislativo	Esfera	Outros Recursos	Orçamentária	%	Orçamentária	%
			1.200.000	1.200.000	4,10	1.200.000	4,10

Legislação:
Finalidade:

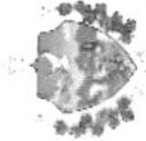
Resumo do Órgão	Pessoal e Encargos Sociais	Juros e Encargos da Dívida	Outras Despesas Correntes	Investimentos	Inversões Financeiras	Amortização da Dívida	Reserva de Contigência	Total	%
Fiscal:	913.000		227.000	60.000				1.200.000	4,10
Seguridade:								0	0,00
Total:	913.000		227.000	60.000				1.200.000	4,10



Prefeitura Municipal de Natuba
Secretaria de Finanças

Departamento de Contabilidade - Orçamento-Programa de 2018 - R\$ 1,00
Demonstrativo da Despesa por Elemento - D.D.E.

Natureza de Despesa/Modalidade de Aplicação/Elemento de Despesa/Fonte de Recurso		Classificação Institucional Funcional Programática	Esfera	Recursos do Tesouro	Outros Recursos	Total da Dotação Orçamentária	%
Orgão: 02	Executivo			10.835.390	17.244.997	28.080.387	95,90
Legislação:							
Finalidade:							
Unidade: 02.010	Secretaria do Governo Municipal			565.302		565.302	1,93
Programa: 2001	Gestão Inovadora			565.302		565.302	1,93
	Objetivo: Assessoramento administrativo de forma direta e indireta as políticas direcionadas ao desenvolvimento sustentável, promover a simplificação administrativa e modernização da gestão pública por meio da transparência, melhorias nos serviços públicos com atendimento eficiente aos cidadãos.						
04	122	2001	2002 Manutenção das Atividades da Secretaria do Governo Municipal	475.800		475.800	1,62
			Objetivo: Manter as atividades da Secretaria do Governo Municipal e realizar atividades diversas para participar do processo de conquista do Selo Unicef				
			3100.00 PESSOAL E ENCARGOS SOCIAIS	286.000		286.000	0,98
			3190.00 Aplicações Diretas	286.000		286.000	0,98
			000012 3190.04 99 0000 Contratação por Tempo Determinado	2.000		2.000	0,01
			000013 3190.11 99 0000 Vencimentos e Vantagens Fixas - Pessoal Civil	280.000		280.000	0,96
			000014 3190.13 99 0000 Obrigações Patronais	3.000		3.000	0,01
			000015 3190.16 99 0000 Outras Despesas Variáveis - Pessoal Civil	500		500	0,00
			000016 3190.92 99 0000 Despesas de Exercícios Anteriores	500		500	0,00
			3300.00 OUTRAS DESPESAS CORRENTES	179.800		179.800	0,61
			3350.00 Transferências a Instituições Privadas sem Fins Lucrativos	1.000		1.000	0,00
			000017 3350.41 99 0000 Contribuições	500		500	0,00
			000018 3350.43 99 0000 Subvenções Sociais	500		500	0,00
			3390.00 Aplicações Diretas	178.800		178.800	0,61
			000019 3390.14 99 0000 Diárias - Civil				
			000020 3390.30 99 0000 Material de Consumo	42.000		42.000	0,14
			000021 3390.31 99 0000 Premiações Culturais, Artísticas, Científicas, Desportivas e Outras (6)(1)	40.000		40.000	0,14
			000022 3390.32 99 0000 Material de Distribuição Gratuita	500		500	0,00
			000023 3390.33 99 0000 Passagens e Despesas com Locomoção	500		500	0,00
			000024 3390.35 99 0000 Serviços de Consultoria	5.000		5.000	0,02
			000025 3390.36 99 0000 Outros Serviços de Terceiros - Pessoa Física	55.000		55.000	0,19
			000026 3390.39 99 0000 Outros Serviços de Terceiros - Pessoa Jurídica	15.000		15.000	0,05
			000027 3390.47 99 0000 Obrigações Tributárias e Contributivas	15.000		15.000	0,05
			000028 3390.92 99 0000 Despesas de Exercícios Anteriores	1.000		1.000	0,00
			000029 3390.93 99 0000 Indenizações e Restituições	500		500	0,00
			4400.00 INVESTIMENTOS	4.300		4.300	0,01
			4490.00 Aplicações Diretas	10.000		10.000	0,03
			000030 4490.52 99 0000 Equipamentos e Material Permanente	10.000		10.000	0,03
04	122	2001	2003 Contribuição às Entidades Municipalistas	1.500		1.500	0,01
			Objetivo: Contribuir para FAMUP e outras				
			3300.00 OUTRAS DESPESAS CORRENTES	1.500		1.500	0,01



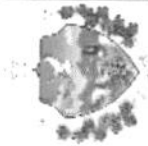
Prefeitura Municipal de Natuba

Secretaria de Finanças

Departamento de Contabilidade - Orçamento-Programa de 2018 - R\$ 1,00

Demonstrativo da Despesa por Elemento - D.D.E.

Órgão: 02		Executivo		Natureza de Despesa/Modalidade de Aplicação/Elemento de Despesa/Fonte de Recurso		Classificação Institucional Funcional Programática		Esfera		Recursos do Tesouro		Outros Recursos		Total da Dotação Orçamentária		%	
Unidade: 02.010		Secretaria do Governo Municipal		565.302		565.302		1,93						28.080.387		95,90	
Legislação: Finalidade:																	
Programa: 2001		Gestão Inovadora		565.302		565.302		1,93									
Objetivo: Assessoramento administrativo de forma direta e indireta as políticas direcionadas ao desenvolvimento sustentável, promover a simplificação administrativa e modernização da gestão pública por meio da transparência, melhorias nos serviços públicos com atendimento eficiente aos cidadãos.																	
3300.00		OUTRAS DESPESAS CORRENTES															
3350.00		Transferências a Instituições Privadas sem Fins Lucrativos															
000031	3350.41	99	0000	Contribuições		Fiscal		1.500		1.500		0,01		1.500		0,01	
11	331	2001	2004	Manutenção do Programa Município Empreendedor													
Objetivo: Apoiar o empreendedorismo avaliando os recursos naturais e possibilidades socioeconômicas no município, visando fortalecer e ampliar o número de empreendedores em Natuba.																	
3100.00		PESSOAL E ENCARGOS SOCIAIS															
3190.00		Aplicações Diretas															
000032	3190.04	99	0000	Contratação por Tempo Determinado		Fiscal		5.500		5.500		0,02		5.500		0,02	
000033	3190.11	99	0000	Vencimentos e Vantagens Fixas - Pessoal Civil		Fiscal		500		500		0,00		500		0,00	
3300.00		OUTRAS DESPESAS CORRENTES															
3390.00		Aplicações Diretas															
000034	3390.14	99	0000	Diárias - Civil		Fiscal		1.500		1.500		0,01		1.500		0,01	
000035	3390.30	99	0000	Material de Consumo		Fiscal		6.002		6.002		0,02		6.002		0,02	
000036	3390.35	99	0000	Serviços de Consultoria		Fiscal		500		500		0,00		500		0,00	
000037	3390.36	99	0000	Outros Serviços de Terceiros - Pessoa Física		Fiscal		6.000		6.000		0,02		6.000		0,02	
000038	3390.39	99	0000	Outros Serviços de Terceiros - Pessoa Jurídica		Fiscal		3.000		3.000		0,01		3.000		0,01	
000039	3390.92	99	0000	Despesas de Exercícios Anteriores		Fiscal		500		500		0,00		500		0,00	
000040	3390.93	99	0000	Indenizações e Restituições		Fiscal		500		500		0,00		500		0,00	
4400.00		INVESTIMENTOS															
4490.00		Aplicações Diretas															
000041	4490.52	99	0000	Equipamentos e Material Permanente		Fiscal		2.000		2.000		0,01		2.000		0,01	
4500.00		INVERSOES FINANCEIRAS															
4550.00		Transferências a Instituições Privadas sem Fins Lucrativos															
000042	4550.66	99	0000	Concessão de Empréstimos e Financiamentos		Fiscal		30.000		30.000		0,10		30.000		0,10	
14	422	2001	2005	Manutenção do Conselho de Políticas para Mulheres													
Objetivo: Deliberar, contribuir na normatização e fiscalizar políticas relativas aos direitos da mulher.																	
3300.00		OUTRAS DESPESAS CORRENTES															
3390.00		Aplicações Diretas															
000043	3390.30	99	0000	Material de Consumo		Fiscal		500		500		0,00		500		0,00	
000044	3390.36	99	0000	Outros Serviços de Terceiros - Pessoa Física		Fiscal		500		500		0,00		500		0,00	



Prefeitura Municipal de Natuba

Secretaria de Finanças

Departamento de Contabilidade - Orçamento-Programa de 2018 - R\$ 1,00


Demonstrativo da Despesa por Elemento - D.D.E.

Órgão: 02	Executivo	Natureza de Despesa/Modalidade de Aplicação/Elemento de Despesa/Fonte de Recurso	Classificação Institucional Programática	Esfera	Recursos do Tesouro	Outros Recursos	Total da Dotação Orçamentária	%
					10.835.390	17.244.997	28.080.387	95,90

Unidade: 02.010 - Secretaria do Governo Municipal

Legislação: Finalidade: 565.302

Resumo da Unidade	Pessoal e Encargos Sociais	Juros e Encargos da Dívida	Outras Despesas Correntes	Investimentos	Inversões Financeiras	Amortização da Dívida	Reserva de Contingência	Total	%
Fiscal:	304.500		215.802	15.000	30.000			565.302	1,93
Seguridade:								0	0,00
Total:	304.500		215.802	15.000	30.000			565.302	1,93



Prefeitura Municipal de Natuba
Secretaria de Finanças

Departamento de Contabilidade - Orçamento-Programa de 2018 - R\$ 1,00
Demonstrativo da Despesa por Elemento - D D E.

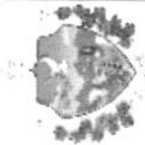
Órgão: 02		Executivo		Recursos do Tesouro		Outros Recursos		Total da Dotação Orçamentária		%		
Natureza de Despesa/Modalidade de Aplicação/Elemento de Despesa/Fonte de Recurso		Classificação Institucional Funcional Programática		Esfera								
Legislação: Finalidade:												
Unidade:	02.020	Secretaria de Administração		1.407.500		17.244.997		28.080.387		95,90		
Programa:	2001	Gestão Inovadora		1.407.500				1.407.500		4,81		
Objetivo: Assessoramento administrativo de forma direta e indireta as políticas direcionadas ao desenvolvimento sustentável, promover a simplificação administrativa e modernização da gestão pública por meio da transparência, melhorias nos serviços públicos com atendimento eficiente aos cidadãos.												
04	122	2001	2007	Manutenção das Atividades da Secretaria de Administração		1.407.500		1.407.500		4,81		
Objetivo: Manter as atividades da Secretaria de Administração.												
3100.00		PESSOAL E ENCARGOS SOCIAIS		680.500		2,32		680.500		2,32		
3190.00		Aplicações Diretas		90.000		0,31		90.000		0,31		
000057	3190.01	99	0000	Aposentadorias e Reformas	15.000	0,05	15.000	0,05	15.000	0,05	0,05	
000058	3190.03	99	0000	Pensões	45.000	0,15	45.000	0,15	45.000	0,15	0,15	
000059	3190.04	99	0000	Contratação por Tempo Determinado	250.000	0,85	250.000	0,85	250.000	0,85	0,85	
000060	3190.11	99	0000	Vencimentos e Vantagens Fixas - Pessoal Civil	280.000	0,96	280.000	0,96	280.000	0,96	0,96	
000061	3190.13	99	0000	Obrigações Patronais	500	0,00	500	0,00	500	0,00	0,00	
000062	3190.92	99	0000	Despesas de Exercícios Anteriores	725.000	2,48	725.000	2,48	725.000	2,48	2,48	
3300.00		OUTRAS DESPESAS CORRENTES		20.000		0,07		20.000		0,07		
3390.00		Aplicações Diretas		65.000		0,22		65.000		0,22		
000063	3390.14	99	0000	Diárias - Civil	500	0,00	500	0,00	500	0,00	0,00	
000064	3390.30	99	0000	Material de Consumo	30.000	0,10	30.000	0,10	30.000	0,10	0,10	
000065	3390.33	99	0000	Passagens e Despesas com Locomoção	290.000	0,99	290.000	0,99	290.000	0,99	0,99	
000066	3390.35	99	0000	Serviços de Consultoria	314.000	1,07	314.000	1,07	314.000	1,07	1,07	
000067	3390.36	99	0000	Outros Serviços de Terceiros - Pessoa Física	5.500	0,02	5.500	0,02	5.500	0,02	0,02	
000068	3390.39	99	0000	Outros Serviços de Terceiros - Pessoa Jurídica	2.000	0,01	2.000	0,01	2.000	0,01	0,01	
000069	3390.92	99	0000	Despesas de Exercícios Anteriores	2.000	0,01	2.000	0,01	2.000	0,01	0,01	
4400.00		INVESTIMENTOS										
4490.00		Aplicações Diretas		2.000				2.000		0,01		
000070	4490.52	99	0000	Equipamentos e Material Permanente								
Resumo da Unidade	Pessoal e Encargos Sociais		Juros e Encargos da Dívida		Inversões Financeiras		Amortização da Dívida		Reserva de Contingência		Total	
Fiscal:	680.500	725.000	2.000								1.407.500	4,81
Seguridade:											0	0,00
Total:	680.500	725.000	2.000								1.407.500	4,81



Prefeitura Municipal de Natuba
Secretaria de Finanças

Departamento de Contabilidade - Orçamento-Programa de 2018 - R\$ 1,00
Demonstrativo da Despesa por Elemento - D.D.E.

Natureza de Despesa/Modalidade de Aplicação/Elemento de Despesa/Fonte de Recurso		Esfera	Recursos do Tesouro	Outros Recursos	Total da Dotação Orçamentária	%
Órgão: 02	Executivo		10.835.390	17.244.997	28.080.387	95,90
Unidade: 02.030	Secretaria de Finanças		1.225.743	1.300	1.227.043	4,19
Classificação Institucional Funcional Programática						
Natureza de Despesa/Modalidade de Aplicação/Elemento de Despesa/Fonte de Recurso						
Programa: 0001	Gestão de Encargos Especiais		728.243	1.300	729.543	2,49
Objetivo: Garantir uma administração transparente e eficiente e assegurar o pagamento dos encargos e das contribuições de responsabilidade do Município						
02	062	0001	0001	Pagamentos de Ações Judiciais	114.743	0,39
Objetivo: Pagar ações judiciais transitadas e julgadas						
			3100.00	PESSOAL E ENCARGOS SOCIAIS	2.000	0,01
			3190.00	Aplicações Diretas	2.000	0,01
000071	3190.91	99	0000	Sentenças Judiciais	2.000	0,01
			3300.00	OUTRAS DESPESAS CORRENTES	10.000	0,03
			3390.00	Aplicações Diretas	10.000	0,03
000072	3390.91	99	0000	Sentenças Judiciais	10.000	0,03
			4600.00	AMORTIZAÇÃO DA DÍVIDA	102.743	0,35
			4690.00	Aplicações Diretas	102.743	0,35
000073	4690.91	99	0000	Sentenças Judiciais	102.743	0,35
28	841	0001	0002	Encargos da Dívida Contratada	2.000	0,01
Objetivo: Pagar encargos da dívida contratada						
			3200.00	JUROS E ENCARGOS DA DÍVIDA	1.000	0,00
			3290.00	Aplicações Diretas	1.000	0,00
000074	3290.21	99	0000	Juros sobre a Dívida por Contrato	1.000	0,00
			4600.00	AMORTIZAÇÃO DA DÍVIDA	1.000	0,00
			4690.00	Aplicações Diretas	1.000	0,00
000075	4690.71	99	0000	Principal da Dívida Contratual Resgatado	1.000	0,00
28	846	0001	0003	Amortização e Encargos com a Dívida do INSS	480.500	1,64
Objetivo: Pagar os encargos da dívida do INSS						
			3200.00	JUROS E ENCARGOS DA DÍVIDA	500	0,00
			3290.00	Aplicações Diretas	500	0,00
000076	3290.21	99	0000	Juros sobre a Dívida por Contrato	500	0,00
			4600.00	AMORTIZAÇÃO DA DÍVIDA	480.000	1,64
			4690.00	Aplicações Diretas	480.000	1,64
000077	4690.71	99	0000	Principal da Dívida Contratual Resgatado	480.000	1,64
28	846	0001	0004	Contribuição ao PASEP	132.300	0,45
Objetivo: Contribuir para o PASEP						
			3300.00	OUTRAS DESPESAS CORRENTES	130.000	0,45
			3390.00	Aplicações Diretas	130.000	0,45



Prefeitura Municipal de Natuba

Secretaria de Finanças

Departamento de Contabilidade - Orçamento-Programa de 2018 - R\$ 1,00

Demonstrativo da Despesa por Elemento - D.D.E.

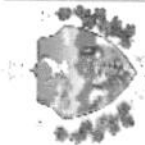
Orgão: 02 - Executivo		Classificação Institucional Funcional Programática		Natureza de Despesa/Modalidade de Aplicação/Elemento de Despesa/Fonte de Recurso		Recursos do Tesouro		Outros Recursos		Total da Dotação Orçamentária		%	
						Esfêra							
						10.835.390		17.244.997		28.080.387		95,90	
						1.225.743		1.300		1.227.043		4,19	

Unidade: 02.030 - Secretaria de Finanças

Legislação:

Finalidade:

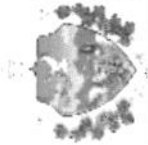
Resumo da Unidade	Pessoal e Encargos Sociais	Juros e Encargos da Dívida	Outras Despesas Correntes	Investimentos	Inversões Financeiras	Amortização da Dívida	Reserva de Contingência	Total		%
Fiscal:	145.000	1.500	483.800	12.000		584.743		1.227.043	4,19	
Seguridade:								0	0,00	
Total:	145.000	1.500	483.800	12.000		584.743		1.227.043	4,19	



Prefeitura Municipal de Natuba
Secretaria de Finanças

Departamento de Contabilidade - Orçamento-Programa de 2018 - R\$ 1,00
Demonstrativo da Despesa por Elemento - D.D.E.

Órgão: 02		Executivo		Natureza de Despesa/Modalidade de Aplicação/Elemento de Despesa/Fonte de Recurso		Classificação Institucional Funcional Programática		Esfera		Recursos do Tesouro		Outros Recursos		Total da Dotação Orçamentária		%	
										10.835.390		17.244.997		28.080.387		95,90	
										145.921				145.921		0,50	
										145.921				145.921		0,50	
										145.921				145.921		0,50	
										48.000				48.000		0,16	
										48.000				48.000		0,16	
										2.000				2.000		0,01	
										45.000				45.000		0,15	
										500				500		0,00	
										500				500		0,00	
										92.921				92.921		0,32	
										92.921				92.921		0,32	
										5.000				5.000		0,02	
										30.000				30.000		0,10	
										1.421				1.421		0,00	
										500				500		0,00	
										29.000				29.000		0,10	
										25.500				25.500		0,09	
										1.000				1.000		0,00	
										500				500		0,00	
										5.000				5.000		0,02	
										5.000				5.000		0,02	
										5.000				5.000		0,02	
										145.921				145.921		0,50	
										0				0		0,00	
										145.921				145.921		0,50	
										48.000				48.000		0,16	
										48.000				48.000		0,16	
										2.000				2.000		0,01	
										45.000				45.000		0,15	
										500				500		0,00	
										500				500		0,00	
										92.921				92.921		0,32	
										92.921				92.921		0,32	
										5.000				5.000		0,02	
										30.000				30.000		0,10	
										1.421				1.421		0,00	
										500				500		0,00	
										29.000				29.000		0,10	
										25.500				25.500		0,09	
										1.000				1.000		0,00	
										500				500		0,00	
										5.000				5.000		0,02	
										5.000				5.000		0,02	
										5.000				5.000		0,02	
										145.921				145.921		0,50	
										0				0		0,00	
										145.921				145.921		0,50	
										48.000				48.000		0,16	
										48.000				48.000		0,16	
										2.000				2.000		0,01	
										45.000				45.000		0,15	
										500				500		0,00	
										500				500		0,00	
										92.921				92.921		0,32	
										92.921				92.921		0,32	
										5.000				5.000		0,02	
										30.000				30.000		0,10	
										1.421				1.421		0,00	
										500				500		0,00	
										29.000				29.000		0,10	
										25.500				25.500		0,09	
										1.000				1.000		0,00	
										500				500		0,00	
										5.000				5.000		0,02	
										5.000				5.000		0,02	
										5.000				5.000		0,02	
										145.921				145.921		0,50	
										0				0		0,00	
										145.921				145.921		0,50	
										48.000				48.000		0,16	
										48.000				48.000		0,16	
										2.000				2.000		0,01	
										45.000				45.000		0,15	
										500				500		0,00	
										500				500		0,00	
										92.921				92.921		0,32	
										92.921				92.921		0,32	
										5.000				5.000		0,02	
										30.000				30.000		0,10	
										1.421				1.421		0,00	
										500				500		0,00	
										29.000				29.000		0,10	
										25.500				25.500		0,09	
										1.000				1.000		0,00	
										500				500		0,00	
										5.000				5.000		0,02	
										5.000				5.000		0,02	
										5.000				5.000		0,02	
										145.921				145.921		0,50	
										0				0		0,00	
										145.921				145.921		0,50	
										48.000				48.000		0,16	
										48.000				48.000		0,16	
										2.000				2.000		0,01	
										45.000				45.000		0,15	
										500				500		0,00	
										500				500		0,00	
										92.921				92.921		0,32	
										92.921				92.921		0,32	
										5.000				5.000		0,02	
										30.000				30.000		0,10	
										1.421				1.421		0,00	
										500				500		0,00	
										29.000				29.000		0,10	
										25.500				25.500		0,09	
										1.000				1.000		0,00	
										500				500		0,00	
										5.000				5.000		0,02	
										5.000				5.000		0,02	
										5.000				5.000		0,02	
										145.921				145.921		0,50	
										0				0		0,00	
										145.921				145.921		0,50	
										48.000				48.000		0,16	
										48.000				48.000		0,16	
										2.000				2.000		0,01	
										45.000				45.000		0,15	
										500				500		0,00	
										500				500		0,00	
										92.921				92.921		0,32	
										92.921				92.921		0,32	
										5.000				5.000		0,02	
										30.000				30.000		0,10	



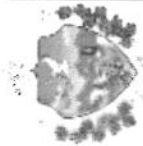
Prefeitura Municipal de Natuba

Secretaria de Finanças

Departamento de Contabilidade - Orçamento-Programa de 2018 - R\$ 1,00

Demonstrativo da Despesa por Elemento - D.D.E.

Órgão: 02 - Executivo		Classificação Institucional Funcional Programática	Esfera	Recursos do Tesouro	Outros Recursos	Total da Dotação Orçamentária	%
Natureza de Despesa/Modalidade de Aplicação/Elemento de Despesa/Fonte de Recurso				10.835.390	17.244.997	28.080.387	95,90
Unidade: 02.050 - Secretaria da Educação				1.350.340	8.263.254	9.613.594	32,83
Legislação:							
Finalidade:							
Programa: 1002	Educação de Qualidade para Todos			1.127.340	8.263.254	9.390.594	32,07
Objetivo: Possibilitar uma educação transformadora, de modo que crianças e jovens tenham acesso a uma educação básica de qualidade, com isso, o crescimento social dos profissionais envolvidos com a educação, fortalecerá e agregará valores fundamentais para o desenvolvimento humano e social.							
3300.00	OUTRAS DESPESAS CORRENTES			24.440	10.500	34.940	0,12
3390.00	Aplicações Diretas			24.440	10.500	34.940	0,12
000124	3390.14 99 0001 Diárias - Civil	Fiscal		500		500	0,00
000125	3390.30 99 0001 Material de Consumo	Fiscal		22.440		22.440	0,08
000126	3390.30 99 0015 Material de Consumo	Fiscal			8.000	8.000	0,03
000127	3390.36 99 0001 Outros Serviços de Terceiros - Pessoa Física	Fiscal		500		500	0,00
000128	3390.36 99 0015 Outros Serviços de Terceiros - Pessoa Física	Fiscal		1.000		1.000	0,00
000129	3390.39 99 0001 Outros Serviços de Terceiros - Pessoa Jurídica	Fiscal		500		500	0,00
000130	3390.39 99 0015 Outros Serviços de Terceiros - Pessoa Jurídica	Fiscal		1.500		1.500	0,01
000131	3390.92 99 0001 Despesas de Exercícios Anteriores	Fiscal		500		500	0,00
4400.00	INVESTIMENTOS			500	2.500	3.000	0,01
4490.00	Aplicações Diretas			500	2.500	3.000	0,01
000132	4490.52 99 0001 Equipamentos e Material Permanente	Fiscal					
000133	4490.52 99 0015 Equipamentos e Material Permanente	Fiscal			2.500	2.500	0,01
12	361 1002 2011 Manutenção do FUNDEB - 60% magistério				4.240.028	4.240.028	14,48
Objetivo: Manter o FUNDEB - 60% magistério							
3100.00	PESSOAL E ENCARGOS SOCIAIS				4.238.528	4.238.528	14,48
3190.00	Aplicações Diretas				4.238.528	4.238.528	14,48
000134	3190.04 99 0018 Contratação por Tempo Determinado	Fiscal					
000135	3190.11 99 0018 Vencimentos e Vantagens Fixas - Pessoal Civil	Fiscal		417.500		417.500	1,43
000136	3190.13 99 0018 Obrigações Patronais	Fiscal		3.300.000		3.300.000	11,27
000137	3190.16 99 0018 Outras Despesas Variáveis - Pessoal Civil	Fiscal		520.028		520.028	1,78
000138	3190.92 99 0018 Despesas de Exercícios Anteriores	Fiscal		500		500	0,00
3300.00	OUTRAS DESPESAS CORRENTES			500		500	0,00
3390.00	Aplicações Diretas			500		500	0,00
000139	3390.04 99 0018 Contratação por Tempo Determinado	Fiscal					
000140	3390.14 99 0018 Diárias - Civil	Fiscal			1.000	1.000	0,00
12	361 1002 2012 Manutenção do FUNDEB - 40% outros				500	500	0,00
Objetivo: Manter o FUNDEB - 40% outros							
3100.00	PESSOAL E ENCARGOS SOCIAIS				2.254.307	2.254.307	7,70
3190.00	Aplicações Diretas				1.361.500	1.361.500	4,65
					1.361.500	1.361.500	4,65



Prefeitura Municipal de Natuba
Secretaria de Finanças

Departamento de Contabilidade - Orçamento-Programa de 2018 - R\$ 1,00
Demonstrativo da Despesa por Elemento - D.D.E.

Órgão: 02	Executivo	Natureza de Despesa/Modalidade de Aplicação/Elemento de Despesa/Fonte de Recurso	Classificação Institucional Funcional Programática	Esfera	Recursos do		Total da Dotação Orçamentária	%
					Tesouro	Outros Recursos		
Legislação:					10.835.390	17.244.997	28.080.387	95,90
Finalidade:					1.350.340	8.263.254	9.613.594	32,83
Unidade: 02.050	Secretaria da Educação				1.127.340	8.263.254	9.390.594	32,07
Programa: 1002	Educação de Qualidade para Todos							
Objetivo:	Possibilitar uma educação transformadora, de modo que crianças e jovens tenham acesso a uma educação básica de qualidade, com isso, o crescimento social dos profissionais envolvidos com a educação, fortalecerá e agregará valores fundamentais para o desenvolvimento humano e social.							
3100.00	PESSOAL E ENCARGOS SOCIAIS							
3190.00	Aplicações Diretas							
000141	3190.04 99	0019	Contratação por Tempo Determinado	Fiscal		1.361.500	1.361.500	4,65
000142	3190.11 99	0019	Vencimentos e Vantagens Fixas - Pessoal Civil	Fiscal		102.500	102.500	0,35
000143	3190.13 99	0019	Obrigações Patronais	Fiscal		1.030.000	1.030.000	3,52
000144	3190.16 99	0019	Outras Despesas Variáveis - Pessoal Civil	Fiscal		228.000	228.000	0,78
000145	3190.92 99	0019	Despesas de Exercícios Anteriores	Fiscal		500	500	0,00
3300.00	OUTRAS DESPESAS CORRENTES							
3350.00	Transferências a Instituições Privadas sem Fins Lucrativos							
000146	3350.41 99	0019	Contribuições	Fiscal		1.000	1.000	0,00
000147	3350.43 99	0019	Subvenções Sociais	Fiscal		500	500	0,00
3390.00	Aplicações Diretas							
000148	3390.14 99	0019	Diárias - Civil	Fiscal		500	500	0,00
000149	3390.18 99	0019	Auxílio Financeiro a Estudantes	Fiscal		500	500	0,00
000150	3390.30 99	0019	Material de Consumo	Fiscal		351.000	351.000	1,20
000151	3390.35 99	0019	Serviços de Consultoria	Fiscal		500	500	0,00
000152	3390.36 99	0019	Outros Serviços de Terceiros - Pessoa Física	Fiscal		411.307	411.307	1,40
000153	3390.39 99	0019	Outros Serviços de Terceiros - Pessoa Jurídica	Fiscal		120.000	120.000	0,41
000154	3390.47 99	0019	Obrigações Tributárias e Contributivas	Fiscal		500	500	0,00
000155	3390.91 99	0019	Sentenças Judiciais	Fiscal		500	500	0,00
000156	3390.92 99	0019	Despesas de Exercícios Anteriores	Fiscal		500	500	0,00
4400.00	INVESTIMENTOS							
4490.00	Aplicações Diretas							
000157	4490.51 99	0019	Obras e Instalações	Fiscal		500	500	0,00
000158	4490.52 99	0019	Equipamentos e Material Permanente	Fiscal		500	500	0,00
000159	4490.92 99	0019	Despesas de Exercícios Anteriores	Fiscal		500	500	0,00
4500.00	INVERSOES FINANCEIRAS							
4590.00	Aplicações Diretas							
000160	4590.61 99	0019	Aquisição de Imóveis	Fiscal		5.000	5.000	0,02
12	368	1002	2013 Manutenção do Programa Dinheiro Direto na Escola - PDDE			5.000	5.000	0,02
			Objetivo: Aplicar os recursos na manutenção das escolas, promovendo a melhoria do ensino-aprendizagem			9.500	9.500	0,03




Prefeitura Municipal de Natuba

Secretaria de Finanças

Departamento de Contabilidade - Orçamento-Programa de 2018 - R\$ 1,00

Demonstrativo da Despesa por Elemento - D.D.E.

Órgão: 02		Executivo		Recursos do Tesouro		Outros Recursos		Total da Dotação Orçamentária		%	
Natureza de Despesa/Modalidade de Aplicação/Elemento de Despesa/Fonte de Recurso		Classificação Institucional Funcional Programática		Esfera							
Legislação:		Finalidade:									
000161	3390.30	99	0015	Material de Consumo							
12	361	1002	2014	Manutenção da Educação de Jovens e Adultos - MDE							
				Objetivo: Educar jovens e adultos - MDE							
				agregará valores fundamentais para o desenvolvimento humano e social.							
3300.00		OUTRAS DESPESAS CORRENTES									
3390.00		Aplicações Diretas									
3100.00		PESSOAL E ENCARGOS SOCIAIS									
3190.00		Aplicações Diretas									
000162	3190.04	99	0001	Contratação por Tempo Determinado	Fiscal						
000163	3190.11	99	0001	Vencimentos e Vantagens Fixas - Pessoal Civil	Fiscal						
000164	3190.13	99	0001	Obrigações Patronais	Fiscal						
000165	3190.16	99	0001	Outras Despesas Variáveis - Pessoal Civil	Fiscal						
000166	3190.92	99	0001	Despesas de Exercícios Anteriores	Fiscal						
3300.00		OUTRAS DESPESAS CORRENTES									
3350.00		Transferências a Instituições Privadas sem Fins Lucrativos									
000167	3350.41	99	0001	Contribuições	Fiscal						
000168	3350.43	99	0001	Subvenções Sociais	Fiscal						
3390.00		Aplicações Diretas									
000169	3390.30	99	0001	Material de Consumo	Fiscal						
000170	3390.31	99	0001	Premiações Culturais, Artísticas, Científicas, Desportivas e Outras (6)(I)	Fiscal						
000171	3390.33	99	0001	Passagens e Despesas com Locomoção	Fiscal						
000172	3390.35	99	0001	Serviços de Consultoria	Fiscal						
000173	3390.36	99	0001	Outros Serviços de Terceiros - Pessoa Física	Fiscal						
000174	3390.39	99	0001	Outros Serviços de Terceiros - Pessoa Jurídica	Fiscal						
000175	3390.47	99	0001	Obrigações Tributárias e Contributivas	Fiscal						
000176	3390.92	99	0001	Despesas de Exercícios Anteriores	Fiscal						
000177	3390.93	99	0001	Indenizações e Restituições	Fiscal						
4400.00		INVESTIMENTOS									
4490.00		Aplicações Diretas									
000178	4490.52	99	0001	Equipamentos e Material Permanente	Fiscal						
12	361	1002	2016	Manutenção do Programa Nacional de Alimentação Escolar - FUNDAMENTAL							
				Objetivo: Garantir que a oferta da alimentação escolar se dê em conformidade com as necessidades nutricionais dos							
10.835.390		17.244.997		28.080.387		95,99		28.080.387		95,99	
1.350.340		8.263.254		9.613.594		32,83		9.613.594		32,83	
1.127.340		8.263.254		9.390.594		32,07		9.390.594		32,07	
23.800		9.500		9.500		0,03		9.500		0,03	
8.500		9.500		9.500		0,03		9.500		0,03	
8.500		9.500		23.800		0,08		23.800		0,08	
8.500		8.500		8.500		0,03		8.500		0,03	
2.500		8.500		8.500		0,03		8.500		0,03	
3.000		2.500		2.500		0,01		2.500		0,01	
2.000		3.000		3.000		0,01		3.000		0,01	
500		2.000		2.000		0,01		2.000		0,01	
500		500		500		0,00		500		0,00	
500		500		500		0,00		500		0,00	
11.600		11.600		11.600		0,04		11.600		0,04	
1.000		1.000		1.000		0,00		1.000		0,00	
500		500		500		0,00		500		0,00	
500		500		500		0,00		500		0,00	
10.600		10.600		10.600		0,04		10.600		0,04	
3.400		3.400		3.400		0,01		3.400		0,01	
500		500		500		0,00		500		0,00	
500		500		500		0,00		500		0,00	
500		500		500		0,00		500		0,00	
1.500		1.500		1.500		0,01		1.500		0,01	
2.700		2.700		2.700		0,01		2.700		0,01	
500		500		500		0,00		500		0,00	
500		500		500		0,00		500		0,00	
500		500		500		0,00		500		0,00	
3.700		3.700		3.700		0,01		3.700		0,01	
3.700		3.700		3.700		0,01		3.700		0,01	
3.700		3.700		3.700		0,01		3.700		0,01	
500		500		500		0,04		500		0,04	
10.224		10.224		10.224		0,04		10.224		0,04	



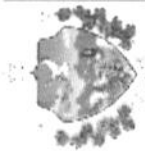
Prefeitura Municipal de Natuba

Secretaria de Finanças

Departamento de Contabilidade - Orçamento-Programa de 2018 - R\$ 1,00

Demonstrativo da Despesa por Elemento - D.D.E.

Órgão: 02	Executivo	Natureza de Despesa/Modalidade de Aplicação/Elemento de Despesa/Fonte de Recurso	Classificação Institucional Funcional Programática	Esfera	Recursos do		Total da Dotação Orçamentária	%
					Tesouro	Outros Recursos		
					10.835.390	17.244.997	28.080.387	95,90
Unidade: 02.050	Secretaria da Educação				1.350.340	8.263.254	9.613.594	32,83
					1.127.340	8.263.254	9.390.594	32,07
Programa: 1002	Educação de Qualidade para Todos							
			Objetivo: Possibilitar uma educação transformadora, de modo que crianças e jovens tenham acesso a uma educação básica de qualidade, com isso, o crescimento social dos profissionais envolvidos com a educação, fortalecerá e agregará valores fundamentais para o desenvolvimento humano e social.					
			alunos durante o período letivo					
		3300.00	OUTRAS DESPESAS CORRENTES					
		3390.00	Aplicações Diretas					
000193	3390.30	99	0000	Fiscal	500	10.224	10.724	0,04
000194	3390.30	99	0015	Fiscal	500	10.224	10.724	0,04
12	361	1002	2017		81.000	154.201	235.201	0,80
			Objetivo: Manter os transportes escolares assegurando boas condições de uso, oferecendo conforto e segurança aos estudantes					
		3300.00	OUTRAS DESPESAS CORRENTES					
		3390.00	Aplicações Diretas					
000195	3390.30	99	0001	Fiscal	500	500	500	0,00
000196	3390.30	99	0015	Fiscal	500	500	500	0,00
000197	3390.30	99	0053	Fiscal	500	500	500	0,00
000198	3390.36	99	0001	Fiscal	80.000	92.701	80.000	0,27
000199	3390.36	99	0015	Fiscal	80.000	92.701	92.701	0,32
000200	3390.36	99	0053	Fiscal	500	59.000	59.000	0,20
000201	3390.39	99	0001	Fiscal	500	500	500	0,00
000202	3390.39	99	0015	Fiscal	500	500	500	0,00
000203	3390.39	99	0053	Fiscal	500	500	500	0,00
000204	3390.47	99	0015	Fiscal	500	500	500	0,00
12	361	1002	2018		971.600	971.600	971.600	3,32
			Objetivo: Manter o desenvolvimento do ensino - MDE					
		3100.00	PESSOAL E ENCARGOS SOCIAIS					
		3190.00	Aplicações Diretas					
000205	3190.04	99	0001	Fiscal	578.000	578.000	578.000	1,97
000206	3190.11	99	0001	Fiscal	270.000	270.000	270.000	0,92
000207	3190.13	99	0001	Fiscal	257.000	257.000	257.000	0,88
000208	3190.16	99	0001	Fiscal	50.000	50.000	50.000	0,17
000209	3190.92	99	0001	Fiscal	500	500	500	0,00
		3300.00	OUTRAS DESPESAS CORRENTES					
		3390.00	Aplicações Diretas					
000210	3390.14	99	0001	Fiscal	385.000	385.000	385.000	1,31
			Diárias - Civil		1.000	1.000	1.000	0,00



Prefeitura Municipal de Natuba

Secretaria de Finanças

Departamento de Contabilidade - Orçamento-Programa de 2018 - R\$ 1,00 Demonstrativo da Despesa por Elemento - D.D.E.

Órgão: 02		Executivo		Esfera	Recursos do Tesouro	Outros Recursos	Total da Dotação Orçamentária	%
Natureza de Despesa/Modalidade de Aplicação/Elemento de Despesa/Fonte de Recurso		Classificação Institucional Funcional Programática			10.835.390	17.244.997	28.080.387	95,90
Unidade: 02.050		Secretaria da Educação			1.350.340	8.263.254	9.613.594	32,83
Legislação: Finalidade:					1.127.340	8.263.254	9.390.594	32,07
Programa: 1002		Educação de Qualidade para Todos						
Objetivo:		Possibilitar uma educação transformadora, de modo que crianças e jovens tenham acesso a uma educação básica de qualidade, com isso, o crescimento social dos profissionais envolvidos com a educação, fortalecerá e agregará valores fundamentais para o desenvolvimento humano e social.						
3300.00		OUTRAS DESPESAS CORRENTES			385.000		385.000	1,31
3390.00		Aplicações Diretas			385.000		385.000	1,31
000211	3390.18	99	0001	Auxílio Financeiro a Estudantes	500		500	0,00
000212	3390.30	99	0001	Material de Consumo	180.000		180.000	0,61
000213	3390.31	99	0001	Premiações Culturais, Artísticas, Científicas, Desportivas e Outras (6)(I)	500		500	0,00
000214	3390.32	99	0001	Material de Distribuição Gratuita	500		500	0,00
000215	3390.35	99	0001	Serviços de Consultoria	3.000		3.000	0,01
000216	3390.36	99	0001	Outros Serviços de Terceiros - Pessoa Física	188.000		188.000	0,64
000217	3390.39	99	0001	Outros Serviços de Terceiros - Pessoa Jurídica	10.000		10.000	0,03
000218	3390.47	99	0001	Obrigações Tributárias e Contributivas	500		500	0,00
000219	3390.92	99	0001	Despesas de Exercícios Anteriores	500		500	0,00
000220	3390.93	99	0001	Indenizações e Restituições	500		500	0,00
4400.00		INVESTIMENTOS			3.600		3.600	0,01
4490.00		Aplicações Diretas			3.600		3.600	0,01
000221	4490.51	99	0001	Obras e Instalações	500		500	0,00
000222	4490.52	99	0001	Equipamentos e Material Permanente	2.600		2.600	0,01
000223	4490.92	99	0001	Despesas de Exercícios Anteriores	500		500	0,00
4500.00		INVERSOES FINANCEIRAS			5.000		5.000	0,02
4590.00		Aplicações Diretas			5.000		5.000	0,02
000224	4590.61	99	0001	Aquisição de Imóveis	5.000		5.000	0,02
12	365	1002	2019	Manutenção do Programa Nacional de Alimentação Escolar - CRECHE		48.578	49.078	0,17
Objetivo:		Manter as atividades de alimentação escolar da creche, de maneira que estas estejam em conformidade com as necessidades nutricionais dos alunos durante o período letivo.						
3300.00		OUTRAS DESPESAS CORRENTES			500		49.078	0,17
3390.00		Aplicações Diretas			500		49.078	0,17
000225	3390.30	99	0000	Material de Consumo			500	0,00
000226	3390.30	99	0015	Material de Consumo			48.578	0,17
12	368	1002	2020	Manutenção do Salário Educação - QSE		192.000	192.000	0,66
Objetivo:		Manter o salário educação						
3300.00		OUTRAS DESPESAS CORRENTES				187.000	187.000	0,64
3390.00		Aplicações Diretas				187.000	187.000	0,64



Classificação Institucional Funcional Programática	Natureza de Despesa/Modalidade de Aplicação/Elemento de Despesa/Fonte de Recurso	Órgão: 02		Executivo	
		Legislação:	Finalidade:	Legislação:	Finalidade:
Recursos do Tesouro	Esfera	10.835.390	17.244.997	28.080.387	95,90 %
Outros Recursos					
Total da Dotação Orçamentária					

Unidade: 02.050	Secretaria da Educação	Programa: 1002		Educação de Qualidade para Todos	
		Legislação:	Finalidade:	Legislação:	Finalidade:
1.350.340	8.263.254	1.127.340	8.263.254	9.390.594	32,07

Código	Descrição	Unidade	Elemento	Descrição	Valor	Porcentagem	Descrição	Valor	Porcentagem	Descrição	Valor	Porcentagem	Subtotal	
													Valor	Porcentagem
000227	Diárias - Civil	0015	0015	3390,14	99	0,00	Fiscal	500	0,00	Fiscal	500	0,00	187,000	0,64
000228	Material de Consumo	0015	0015	3390,30	99	0,00	Fiscal	500	0,00	Fiscal	500	0,00	187,000	0,64
000229	Serviços de Consultoria	0015	0015	3390,35	99	0,00	Fiscal	500	0,00	Fiscal	500	0,00	187,000	0,64
000230	Outros Serviços de Terceiros - Pessoa Física	0015	0015	3390,36	99	0,16	Fiscal	47.000	0,16	Fiscal	47.000	0,16	187,000	0,64
000231	Outros Serviços de Terceiros - Pessoa Jurídica	0015	0015	3390,39	99	0,13	Fiscal	38.000	0,13	Fiscal	38.000	0,13	187,000	0,64
000232	Despesas de Exercícios Anteriores	0015	0015	3390,92	99	0,00	Fiscal	500	0,00	Fiscal	500	0,00	187,000	0,64
000233	Indenizações e Restituições	0015	0015	3390,93	99	0,00	Fiscal	500	0,00	Fiscal	500	0,00	187,000	0,64
4400,00	INVESTIMENTOS			5.000				5.000			5.000		13.500	0,02
000234	Equipamentos e Material Permanente	0015	0015	4490,52	99	0,02	Fiscal	5.000	0,02	Fiscal	5.000	0,02	13.500	0,05
12	361	1002	2021	Manutenção da Educação de Jovens e Adultos - FUNDEB 40%	Objetivo: Educar jovens e adultos - FUNDEB 40%	13.500		13.500			13.500		2.500	0,01
3100,00	PESSOAL E ENCARGOS SOCIAIS			2.500				2.500			2.500		2.500	0,01
000235	Contratação por Tempo Determinado	0019	0019	3190,04	99	0,00	Fiscal	500	0,00	Fiscal	500	0,00	2.500	0,01
000236	Vencimentos e Vantagens Fixas - Pessoal Civil	0019	0019	3190,11	99	0,00	Fiscal	500	0,00	Fiscal	500	0,00	2.500	0,01
000237	Obrigações Patronais	0019	0019	3190,13	99	0,00	Fiscal	500	0,00	Fiscal	500	0,00	2.500	0,01
000238	Outras Despesas Variáveis - Pessoal Civil	0019	0019	3190,16	99	0,00	Fiscal	500	0,00	Fiscal	500	0,00	2.500	0,01
000239	Despesas de Exercícios Anteriores	0019	0019	3190,92	99	0,00	Fiscal	500	0,00	Fiscal	500	0,00	2.500	0,01
3300,00	OUTRAS DESPESAS CORRENTES			10.500				10.500			10.500		10.500	0,04
000240	Transferências a Instituições Privadas sem Fins Lucrativos	0019	0019	3350,43	99	0,00	Fiscal	500	0,00	Fiscal	500	0,00	10.500	0,04
000241	Subvenções Sociais	0019	0019	3350,43	99	0,00	Fiscal	500	0,00	Fiscal	500	0,00	10.500	0,04
3390,00	Aplicações Diretas			10.000				10.000			10.000		10.000	0,03
000242	Material de Consumo	0019	0019	3390,35	99	0,02	Fiscal	5.000	0,02	Fiscal	5.000	0,02	500	0,00
000243	Serviços de Consultoria	0019	0019	3390,36	99	0,00	Fiscal	500	0,00	Fiscal	500	0,00	500	0,00
000244	Outros Serviços de Terceiros - Pessoa Física	0019	0019	3390,39	99	0,01	Fiscal	2.500	0,01	Fiscal	2.500	0,01	500	0,00
000245	Despesas de Exercícios Anteriores	0019	0019	3390,92	99	0,00	Fiscal	500	0,00	Fiscal	500	0,00	500	0,00
4400,00	INVESTIMENTOS			500				500			500		500	0,00



Prefeitura Municipal de Natuba

Secretaria de Finanças

Departamento de Contabilidade - Programa de 2018 - R\$ 1,00

Demonstrativo da Despesa por Elemento - D.D.E.

Classificação Institucional Funcional Programática	Esfera	Recursos do Tesouro	Outros Recursos	Total da Dotação Orçamentária	%
Natureza de Despesa/Modalidade de Aplicação/Elemento de Despesa/Fonte de Recurso					
Orgão: 02		10.835.390	17.244.997	28.080.387	95,90
Executivo					

Legislação:					
Finalidade:					
Unidade: 02.050	Secretaria da Educação	1.350.340	8.263.254	9.613.594	32,83

Legislação:					
Finalidade:					
Programa: 1002	Educação de Qualidade para Todos	1.127.340	8.263.254	9.390.594	32,07

Objetivo:	Possibilitar uma educação transformadora, de modo que crianças e jovens tenham acesso a uma educação básica de qualidade, com isso, o crescimento social dos profissionais envolvidos com a educação, fortalecerá e agregará valores fundamentais para o desenvolvimento humano e social				
INVESTIMENTOS					
4490.00	Aplicações Diretas				
000246	4490.52 99	0019	Equipamentos e Material Permanente	500	0,00

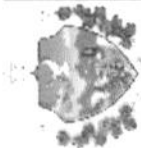
12 361 1002	2022	Manutenção da Educação de Jovens e Adultos - FUNDEB 60%	24.000	24.000	0,08
000248	3190.11 99	0018	Contratação por Tempo Determinado	500	0,00
000249	3190.13 99	0018	Vencimentos e Vantagens Fixas - Pessoal Civil	500	0,00
000247	3190.04 99	0018	Outras Despesas Variáveis - Pessoal Civil	500	0,00
000250	3190.16 99	0018	Outras Despesas Variáveis - Pessoal Civil	500	0,00
000251	3190.92 99	0018	Despesas de Exercícios Anteriores	500	0,00
000252	3190.04 99	0019	Aplicações Diretas	24.000	0,08

3190.00	PESSOAL E ENCARGOS SOCIAIS				
3190.00	Aplicações Diretas				
000247	3190.04 99	0018	Contratação por Tempo Determinado	24.000	0,08
000248	3190.11 99	0018	Vencimentos e Vantagens Fixas - Pessoal Civil	24.000	0,08
000249	3190.13 99	0018	Outras Despesas Variáveis - Pessoal Civil	24.000	0,08
000250	3190.16 99	0018	Outras Despesas Variáveis - Pessoal Civil	24.000	0,08
000251	3190.92 99	0018	Despesas de Exercícios Anteriores	24.000	0,08
000252	3190.04 99	0019	Aplicações Diretas	24.000	0,08

3190.00	PESSOAL E ENCARGOS SOCIAIS				
3190.00	Aplicações Diretas				
000252	3190.04 99	0019	Contratação por Tempo Determinado	53.000	0,18
000253	3190.11 99	0019	Vencimentos e Vantagens Fixas - Pessoal Civil	53.000	0,18
000254	3190.13 99	0019	Outras Despesas Variáveis - Pessoal Civil	53.000	0,18
000255	3190.16 99	0019	Outras Despesas Variáveis - Pessoal Civil	53.000	0,18
000256	3190.92 99	0019	Despesas de Exercícios Anteriores	53.000	0,18
000257	3190.30 99	0019	Aplicações Diretas	53.000	0,18

3190.00	PESSOAL E ENCARGOS SOCIAIS				
3190.00	Aplicações Diretas				
000257	3190.30 99	0019	Aplicações Diretas	53.000	0,18
000258	3390.36 99	0019	Material de Consumo	53.000	0,18
000259	3390.39 99	0019	Outros Serviços de Terceiros - Pessoa Física	53.000	0,18
000260	3390.92 99	0019	Despesas de Exercícios Anteriores	53.000	0,18
000261	3390.92 99	0019	Outros Serviços de Terceiros - Pessoa Jurídica	53.000	0,18
000262	3390.92 99	0019	Despesas de Exercícios Anteriores	53.000	0,18
000263	3390.92 99	0019	Outros Serviços de Terceiros - Pessoa Física	53.000	0,18
000264	3390.92 99	0019	Outros Serviços de Terceiros - Pessoa Jurídica	53.000	0,18
000265	3390.92 99	0019	Despesas de Exercícios Anteriores	53.000	0,18
000266	3390.92 99	0019	Outros Serviços de Terceiros - Pessoa Física	53.000	0,18
000267	3390.92 99	0019	Outros Serviços de Terceiros - Pessoa Jurídica	53.000	0,18
000268	3390.92 99	0019	Despesas de Exercícios Anteriores	53.000	0,18
000269	3390.92 99	0019	Outros Serviços de Terceiros - Pessoa Física	53.000	0,18
000270	3390.92 99	0019	Outros Serviços de Terceiros - Pessoa Jurídica	53.000	0,18
000271	3390.92 99	0019	Despesas de Exercícios Anteriores	53.000	0,18
000272	3390.92 99	0019	Outros Serviços de Terceiros - Pessoa Física	53.000	0,18
000273	3390.92 99	0019	Outros Serviços de Terceiros - Pessoa Jurídica	53.000	0,18
000274	3390.92 99	0019	Despesas de Exercícios Anteriores	53.000	0,18
000275	3390.92 99	0019	Outros Serviços de Terceiros - Pessoa Física	53.000	0,18
000276	3390.92 99	0019	Outros Serviços de Terceiros - Pessoa Jurídica	53.000	0,18
000277	3390.92 99	0019	Despesas de Exercícios Anteriores	53.000	0,18
000278	3390.92 99	0019	Outros Serviços de Terceiros - Pessoa Física	53.000	0,18
000279	3390.92 99	0019	Outros Serviços de Terceiros - Pessoa Jurídica	53.000	0,18
000280	3390.92 99	0019	Despesas de Exercícios Anteriores	53.000	0,18
000281	3390.92 99	0019	Outros Serviços de Terceiros - Pessoa Física	53.000	0,18
000282	3390.92 99	0019	Outros Serviços de Terceiros - Pessoa Jurídica	53.000	0,18
000283	3390.92 99	0019	Despesas de Exercícios Anteriores	53.000	0,18
000284	3390.92 99	0019	Outros Serviços de Terceiros - Pessoa Física	53.000	0,18
000285	3390.92 99	0019	Outros Serviços de Terceiros - Pessoa Jurídica	53.000	0,18
000286	3390.92 99	0019	Despesas de Exercícios Anteriores	53.000	0,18
000287	3390.92 99	0019	Outros Serviços de Terceiros - Pessoa Física	53.000	0,18
000288	3390.92 99	0019	Outros Serviços de Terceiros - Pessoa Jurídica	53.000	0,18
000289	3390.92 99	0019	Despesas de Exercícios Anteriores	53.000	0,18
000290	3390.92 99	0019	Outros Serviços de Terceiros - Pessoa Física	53.000	0,18
000291	3390.92 99	0019	Outros Serviços de Terceiros - Pessoa Jurídica	53.000	0,18
000292	3390.92 99	0019	Despesas de Exercícios Anteriores	53.000	0,18
000293	3390.92 99	0019	Outros Serviços de Terceiros - Pessoa Física	53.000	0,18
000294	3390.92 99	0019	Outros Serviços de Terceiros - Pessoa Jurídica	53.000	0,18
000295	3390.92 99	0019	Despesas de Exercícios Anteriores	53.000	0,18
000296	3390.92 99	0019	Outros Serviços de Terceiros - Pessoa Física	53.000	0,18
000297	3390.92 99	0019	Outros Serviços de Terceiros - Pessoa Jurídica	53.000	0,18
000298	3390.92 99	0019	Despesas de Exercícios Anteriores	53.000	0,18
000299	3390.92 99	0019	Outros Serviços de Terceiros - Pessoa Física	53.000	0,18
000300	3390.92 99	0019	Outros Serviços de Terceiros - Pessoa Jurídica	53.000	0,18

12 365 1002	2024	Manutenção da Educação Infantil e Creche - FUNDEB 60%	205.000	205.000	0,70
000260	3390.92 99	0019	Despesas de Exercícios Anteriores	500	0,00
000259	3390.39 99	0019	Outros Serviços de Terceiros - Pessoa Física	500	0,00
000258	3390.36 99	0019	Outros Serviços de Terceiros - Pessoa Física	500	0,00
000257	3390.30 99	0019	Material de Consumo	500	0,00
000256	3190.92 99	0019	Despesas de Exercícios Anteriores	500	0,00
000255	3190.16 99	0019	Outras Despesas Variáveis - Pessoal Civil	500	0,00
000254	3190.13 99	0019	Outras Despesas Variáveis - Pessoal Civil	500	0,00
000253	3190.11 99	0019	Vencimentos e Vantagens Fixas - Pessoal Civil	500	0,00
000252	3190.04 99	0019	Contratação por Tempo Determinado	500	0,00
000251	3190.92 99	0019	Despesas de Exercícios Anteriores	500	0,00
000250	3190.16 99	0019	Outras Despesas Variáveis - Pessoal Civil	500	0,00
000249	3190.13 99	0019	Outras Despesas Variáveis - Pessoal Civil	500	0,00
000248	3190.11 99	0019	Vencimentos e Vantagens Fixas - Pessoal Civil	500	0,00
000247	3190.04 99	0019	Contratação por Tempo Determinado	500	0,00
000246	4490.52 99	0019	Equipamentos e Material Permanente	500	0,00
000245	4490.52 99	0019	Equipamentos e Material Permanente	500	0,00
000244	4490.52 99	0019	Equipamentos e Material Permanente	500	0,00
000243	4490.52 99	0019	Equipamentos e Material Permanente	500	0,00
000242	4490.52 99	0019	Equipamentos e Material Permanente	500	0,00
000241	4490.52 99	0019	Equipamentos e Material Permanente	500	0,00
000240	4490.52 99	0019	Equipamentos e Material Permanente	500	0,00
000239	4490.52 99	0019	Equipamentos e Material Permanente	500	0,00
000238	4490.52 99	0019	Equipamentos e Material Permanente	500	0,00
000237	4490.52 99	0019	Equipamentos e Material Permanente	500	0,00
000236	4490.52 99	0019	Equipamentos e Material Permanente	500	0,00
000235	4490.52 99	0019	Equipamentos e Material Permanente	500	0,00
000234	4490.52 99	0019	Equipamentos e Material Permanente	500	0,00
000233	4490.52 99	0019	Equipamentos e Material Permanente	500	0,00
000232	4490.52 99	0019	Equipamentos e Material Permanente	500	0,00
000231	4490.52 99	0019	Equipamentos e Material Permanente	500	0,00
000230	4490.52 99	0019	Equipamentos e Material Permanente	500	0,00
000229	4490.52 99	0019	Equipamentos e Material Permanente	500	0,00
000228	4490.52 99	0019	Equipamentos e Material Permanente	500	0,00
000227	4490.52 99	0019	Equipamentos e Material Permanente	500	0,00
000226	4490.52 99	0019	Equipamentos e Material Permanente	500	0,00
000225	4490.52 99	0019	Equipamentos e Material Permanente	500	0,00
000224	4490.52 99	0019	Equipamentos e Material Permanente	500	0,00
000223	4490.52 99	0019	Equipamentos e Material Permanente	500	0,00
000222	4490.52 99	0019	Equipamentos e Material Permanente	500	0,00
000221	4490.52 99	0019	Equipamentos e Material Permanente	500	0,00
000220	4490.52 99	0019	Equipamentos e Material Permanente	500	0,00
000219	4490.52 99	0019	Equipamentos e Material Permanente	500	0,00
000218	4490.52 99	0019	Equipamentos e Material Permanente	500	0,00
000217	4490.52 99	0019	Equipamentos e Material Permanente	500	0,00
000216	4490.52 99	0019	Equipamentos e Material Permanente	500	0,00
000215	4490.52 99	0019	Equipamentos e Material Permanente	500	0,00
000214	4490.52 99	0019	Equipamentos e Material Permanente	500	0,00
000213	4490.52 99	0019	Equipamentos e Material Permanente	500	0,00
000212	4490.52 99	0019	Equipamentos e Material Permanente	500	0,00
000211	4490.52 99	0019	Equipamentos e Material Permanente	500	0,00
000210	4490.52 99	0019	Equipamentos e Material Permanente	500	0,00
000209	4490.52 99	0019	Equipamentos e Material Permanente	500	0,00
000208	4490.52 99	0019	Equipamentos e Material Permanente	500	0,00
000207	4490.52 99	0019	Equipamentos e Material Permanente	500	0,00
000206	4490.52 99	0019	Equipamentos e Material Permanente	500	0,00
000205	4490.52 99	0019	Equipamentos e Material Permanente	500	0,00
000204	4490.52 99	0019	Equipamentos e Material Permanente	500	0,00
000203	4490.52 99	0019	Equipamentos e Material Permanente	500	0,00
000202	4490.52 99	0019	Equipamentos e Material Permanente	500	0,00
000201	4490.52 99	0019	Equipamentos e Material Permanente	500	0,00
000200	4490.52 99	0019	Equipamentos e Material Permanente	500	0,00
000199	4490.52 99	0019	Equipamentos e Material Permanente	500	0,00
000198	4490.52 99	0019	Equipamentos e Material Permanente	500	0,00
000197	4490.52 99	0019	Equipamentos e Material Permanente	500	0,00
000196	4490.52 99	0019	Equipamentos e Material Permanente	500	0,00
000195	4490.52 99	0019	Equipamentos e Material Permanente	500	0,00
000194	4490.52 99	0019	Equipamentos e Material Permanente	500	0,00
000193	4490.52 99	0019	Equipamentos e Material Permanente	500	0,00
000192	4490.52 99	0019	Equipamentos e Material Permanente	500	0,00
000191	4490.52 99	0019	Equipamentos e Material Permanente	500	0,00




Prefeitura Municipal de Natuba

Secretaria de Finanças

Departamento de Contabilidade - Orçamento-Programa de 2018 - R\$ 1,00

Demonstrativo da Despesa por Elemento - D.D.E.

Órgão: 02		Executivo	Esfera	Recursos do Tcsouro	Outros Recursos	Total da Dotação Orçamentária	%
Natureza de Despesa/Modalidade de Aplicação/Elemento de Despesa/Fonte de Recurso				10.835.390	17.244.997	28.080.387	95,90
Unidade: 02.050		Secretaria da Educação		1.350.340	8.263.254	9.613.594	32,83
Legislação: Finalidade:							
Programa: 1002		Educação de Qualidade para Todos		1.127.340	8.263.254	9.390.594	32,07
Objetivo: 0018		Possibilitar uma educação transformadora, de modo que crianças e jovens tenham acesso a uma educação básica de qualidade, com isso, o crescimento social dos profissionais envolvidos com a educação, fortalecerá e agregará valores fundamentais para o desenvolvimento humano e social.					
3100.00		PESSOAL E ENCARGOS SOCIAIS			205.000	205.000	0,70
3190.00		Aplicações Diretas			205.000	205.000	0,70
000261	3190.04	99 0018 Contratação por Tempo Determinado	Fiscal		2.500	2.500	0,01
000262	3190.11	99 0018 Vencimentos e Vantagens Fixas - Pessoal Civil	Fiscal		200.000	200.000	0,68
000263	3190.13	99 0018 Obrigações Patronais	Fiscal		1.500	1.500	0,01
000264	3190.16	99 0018 Outras Despesas Variáveis - Pessoal Civil	Fiscal		500	500	0,00
000265	3190.92	99 0018 Despesas de Exercícios Anteriores	Fiscal		500	500	0,00
12	365	1002 2025	500	34.981	34.981	35.481	0,12
Objetivo: 2025		Manutenção do Programa Nacional de Alimentação Escolar - PRE-ESCOLA					
		Objetivo: Garantir que a oferta da alimentação escolar se dê em conformidade com as necessidades nutricionais dos alunos durante o período letivo.					
3300.00		OUTRAS DESPESAS CORRENTES		500	34.981	35.481	0,12
3390.00		Aplicações Diretas		500	34.981	35.481	0,12
000266	3390.30	99 0000 Material de Consumo	Fiscal		500	500	0,00
000267	3390.30	99 0015 Material de Consumo	Fiscal		34.981	34.981	0,12
12	362	1002 2026	1.000	18.660	18.660	19.660	0,07
Objetivo: 2026		Manutenção das Atividades do Transporte Escolar- ENSINO MÉDIO					
		Objetivo: Manter as atividades do transporte escolar, com a finalidade de garantir seu pleno funcionamento					
3300.00		OUTRAS DESPESAS CORRENTES		1.000	18.660	19.660	0,07
3390.00		Aplicações Diretas		1.000	18.660	19.660	0,07
000268	3390.36	99 0000 Outros Serviços de Terceiros - Pessoa Física	Fiscal		1.000	1.000	0,00
000269	3390.36	99 0015 Outros Serviços de Terceiros - Pessoa Física	Fiscal		18.660	18.660	0,06
12	365	1002 2027	500	12.791	12.791	13.291	0,05
Objetivo: 2027		Manutenção das Atividades do Transporte Escolar - ENSINO INFANTIL					
		Objetivo: Garantir a manutenção do transporte escolar, com a finalidade de garantir seu pleno funcionamento					
3300.00		OUTRAS DESPESAS CORRENTES		500	12.791	13.291	0,05
3390.00		Aplicações Diretas		500	12.791	13.291	0,05
000270	3390.36	99 0001 Outros Serviços de Terceiros - Pessoa Física	Fiscal		500	500	0,00
000271	3390.36	99 0015 Outros Serviços de Terceiros - Pessoa Física	Fiscal		12.791	12.791	0,04
12	361	1002 2028	500	31.424	31.424	31.924	0,11
Objetivo: 2028		Manutenção do Programa Nacional de Alimentação Escolar - EJA					
		Objetivo: Manter as atividades da merenda escolar para jovens e adultos					
3300.00		OUTRAS DESPESAS CORRENTES		500	31.424	31.924	0,11
3390.00		Aplicações Diretas		500	31.424	31.924	0,11
000272	3390.30	99 0000 Material de Consumo	Fiscal		500	500	0,00
000273	3390.30	99 0015 Material de Consumo	Fiscal		31.424	31.424	0,11



Prefeitura Municipal de Natuba

Secretaria de Finanças

Departamento de Contabilidade - Orçamento-Programa de 2018 - R\$ 1,00

Demonstrativo da Despesa por Elemento - D.D.E.

Órgão: 02	Executivo	Natureza de Despesa/Modalidade de Aplicação/Elemento de Despesa/Fonte de Recurso	Classificação Institucional Funcional Programática	Esfera	Recursos do		Total da Dotação Orçamentária	%
					Tesouro	Outros Recursos		
					10.835.390	17.244.997	28.080.387	95,90
Unidade: 02.050	Secretaria da Educação				1.350.340	8.263.254	9.613.594	32,83
		Programa: 1002	Educação de Qualidade para Todos		1.127.340	8.263.254	9.390.594	32,07
			Objetivo: Possibilitar uma educação transformadora, de modo que crianças e jovens tenham acesso a uma educação básica de qualidade, com isso, o crescimento social dos profissionais envolvidos com a educação, fortalecerá e agregará valores fundamentais para o desenvolvimento humano e social.					
12	361	1002	2029 Manutenção de Programas Nacionais de Alimentação Escolar - AEE		500	1.060	1.560	0,01
			Objetivo: Adquirir gêneros alimentícios para merenda destinados aos alunos da educação do Atendimento Educacional Especial					
			3300.00 OUTRAS DESPESAS CORRENTES		500	1.060	1.560	0,01
			3390.00 Aplicações Diretas		500	1.060	1.560	0,01
			000274 3390.30 99 0000 Material de Consumo	Fiscal			500	0,00
			000275 3390.30 99 0015 Material de Consumo	Fiscal			1.060	0,00
12	368	1002	2030 Manutenção de Outros Programas do FNDE				91.000	0,31
			Objetivo: Manter programas do FNDE não especificados no orçamento.					
			3100.00 PESSOAL E ENCARGOS SOCIAIS				35.500	0,12
			3190.00 Aplicações Diretas				35.500	0,12
			000276 3190.04 99 0015 Contratação por Tempo Determinado	Fiscal			20.000	0,07
			000277 3190.11 99 0015 Vencimentos e Vantagens Fixas - Pessoal Civil	Fiscal			15.000	0,05
			000278 3190.13 99 0015 Obrigações Patronais	Fiscal			500	0,00
			3300.00 OUTRAS DESPESAS CORRENTES				53.000	0,18
			3390.00 Aplicações Diretas				53.000	0,18
			000279 3390.14 99 0015 Diárias - Civil	Fiscal			500	0,00
			000280 3390.30 99 0015 Material de Consumo	Fiscal			24.000	0,08
			000281 3390.35 99 0015 Serviços de Consultoria	Fiscal			500	0,00
			000282 3390.36 99 0015 Outros Serviços de Terceiros - Pessoa Física	Fiscal			18.500	0,06
			000283 3390.39 99 0015 Outros Serviços de Terceiros - Pessoa Jurídica	Fiscal			8.500	0,03
			000284 3390.47 99 0015 Obrigações Tributárias e Contributivas	Fiscal			500	0,00
			000285 3390.93 99 0015 Indenizações e Restituições	Fiscal			500	0,00
			4400.00 INVESTIMENTOS				2.500	0,01
			4490.00 Aplicações Diretas				2.500	0,01
			000286 4490.52 99 0015 Equipamentos e Material Permanente	Fiscal			2.500	0,01

**Prefeitura Municipal de Natuba**

Secretaria de Finanças

Departamento de Contabilidade - Orçamento-Programa de 2018 - R\$ 1,00

Demonstrativo da Despesa por Elemento - D.D.E.

Classificação Institucional Funcional Programática				Esfera	Recursos do Tesouro	Outros Recursos	Total da Dotação Orçamentária	%	
Natureza de Despesa/Modalidade de Aplicação/Elemento de Despesa/Fonte de Recurso									
Orgão: 02	Executivo				10.835.390	17.244.997	28.080.387	95,90	
Legislação:									
Finalidade:									
Unidade: 02.050	Secretaria da Educação				1.350.340	8.263.254	9.613.594	32,83	
Legislação:									
Finalidade:									
Programa: 2001	Gestão Inovadora				223.000		223.000	0,76	
Objetivo: Assessoramento administrativo de forma direta e indireta as políticas direcionadas ao desenvolvimento sustentável, promover a simplificação administrativa e modernização da gestão pública por meio da transparência, melhorias nos serviços públicos com atendimento eficiente aos cidadãos.									
12	361	2001	2015 Manutenção da Secretaria de Educação		223.000		223.000	0,76	
Objetivo: Manter a Secretaria de Educação, desenvolvendo ações voltadas para melhorar a qualidade do ensino no município									
		3100.00	PESSOAL E ENCARGOS SOCIAIS		37.000		37.000	0,13	
		3190.00	Aplicações Diretas		37.000		37.000	0,13	
000179	3190.04	99	0001	Contratação por Tempo Determinado	Fiscal	30.000	30.000	0,10	
000180	3190.11	99	0001	Vencimentos e Vantagens Fixas - Pessoal Civil	Fiscal	5.000	5.000	0,02	
000181	3190.13	99	0001	Obrigações Patronais	Fiscal	500	500	0,00	
000182	3190.16	99	0001	Outras Despesas Variáveis - Pessoal Civil	Fiscal	1.000	1.000	0,00	
000183	3190.92	99	0001	Despesas de Exercícios Anteriores	Fiscal	500	500	0,00	
		3300.00	OUTRAS DESPESAS CORRENTES		181.000		181.000	0,62	
		3390.00	Aplicações Diretas		181.000		181.000	0,62	
000184	3390.14	99	0001	Diárias - Civil	Fiscal	8.000	8.000	0,03	
000185	3390.30	99	0001	Material de Consumo	Fiscal	58.000	58.000	0,20	
000186	3390.33	99	0001	Passagens e Despesas com Locomoção	Fiscal	500	500	0,00	
000187	3390.36	99	0001	Outros Serviços de Terceiros - Pessoa Física	Fiscal	15.000	15.000	0,05	
000188	3390.39	99	0001	Outros Serviços de Terceiros - Pessoa Jurídica	Fiscal	96.000	96.000	0,33	
000189	3390.47	99	0001	Obrigações Tributárias e Contributivas	Fiscal	1.000	1.000	0,00	
000190	3390.92	99	0001	Despesas de Exercícios Anteriores	Fiscal	1.500	1.500	0,01	
000191	3390.93	99	0001	Indenizações e Restituições	Fiscal	1.000	1.000	0,00	
		4400.00	INVESTIMENTOS		5.000		5.000	0,02	
		4490.00	Aplicações Diretas		5.000		5.000	0,02	
000192	4490.52	99	0001	Equipamentos e Material Permanente	Fiscal	5.000	5.000	0,02	
Resumo da Unidade	Pessoal e Encargos Sociais	Juros e Encargos da Dívida	Outras Despesas Correntes	Investimentos	Inversões Financeiras	Amortização da Dívida	Reserva de Contingência	Total	%
Fiscal:	6.549.528		2.159.266	894.800	10.000			9.613.594	32,83
Seguridade:								0	0,00
Total:	6.549.528		2.159.266	894.800	10.000			9.613.594	32,83


**Prefeitura Municipal de Natuba**

Secretaria de Finanças

Departamento de Contabilidade - Orçamento-Programa de 2018 - R\$ 1,00

Demonstrativo da Despesa por Elemento - D.D.E.

Classificação Institucional Funcional Programática				Esfera	Recursos do Tesouro	Outros Recursos	Total da Dotação Orçamentária	%
Natureza de Despesa/Modalidade de Aplicação/Elemento de Despesa/Fonte de Recurso								
Órgão: 02	Executivo				10.835.390	17.244.997	28.080.387	95,90
Legislação:								
Finalidade:								
Unidade: 02.060	Secretaria de Saúde				535.500	1.350.000	1.885.500	6,44
Legislação:								
Finalidade:								
Programa: 1001	A Saúde que Temos e a Saúde que Queremos				25.000	1.350.000	1.375.000	4,70
Objetivo: Desenvolver e fortalecer o acesso universal, com cobertura integral à saúde dos munícipes de Natuba, através das redes de atenção à saúde preconizada pelo SUS: Rede de Atenção à saúde básica, rede de urgência e emergência, rede de atenção à saúde mental, rede cegonha e rede de atenção a doenças crônicas não transmissíveis, através da execução de programas, projetos e atividades que garantam promover com equidade o atendimento integral e universal à saúde, da população de Natuba, em total consonância com as políticas públicas emanadas do sistema público de saúde, de forma hierarquizada e regionalizada.								
10	301	1001	1005 Construção, Ampliação e/ou Implantação de Abastecimento D'água		10.000	550.000	560.000	1,91
Objetivo: Construir, ampliar e/ou implantar abastecimento d'água através da construção ou recuperação de açudes e barragens, construção de cisternas, perfuração e instalação de poços nas comunidades do município de Natuba, conforme demanda do orçamento participativo.								
4400.00 INVESTIMENTOS					10.000	550.000	560.000	1,91
4490.00 Aplicações Diretas					10.000	550.000	560.000	1,91
000287	4490.51	99	0002 Obras e Instalações	Seguridade	5.000		5.000	0,02
000288	4490.51	99	0051 Obras e Instalações	Seguridade		500.000	500.000	1,71
000289	4490.52	99	0002 Equipamentos e Material Permanente	Seguridade	5.000		5.000	0,02
000290	4490.52	99	0051 Equipamentos e Material Permanente	Seguridade		50.000	50.000	0,17
10	305	1001	1006 Melhoria Habitacional		10.000	300.000	310.000	1,06
Objetivo: Melhoria habitacional para combater as doenças de chagas em casa que possuem uma estrutura rústica, de baixo nível de sustentação, nas comunidades locais com a finalidade de melhorar a qualidade de vida do município.								
4400.00 INVESTIMENTOS					10.000	300.000	310.000	1,06
4490.00 Aplicações Diretas					10.000	300.000	310.000	1,06
000291	4490.51	99	0002 Obras e Instalações	Seguridade	10.000		10.000	0,03
000292	4490.51	99	0051 Obras e Instalações	Seguridade		300.000	300.000	1,02
10	301	1001	1007 Ações de Saneamento Básico		5.000	500.000	505.000	1,72
Objetivo: Executar ações de saneamento básico com a construção e/ou recuperação de esgotamento sanitário em diversas localidades do município de Natuba, principalmente no Rio Riacho de Natuba, conforme demanda do orçamento participativo.								
4400.00 INVESTIMENTOS					5.000	500.000	505.000	1,72
4490.00 Aplicações Diretas					5.000	500.000	505.000	1,72
000293	4490.51	99	0002 Obras e Instalações	Seguridade	5.000		5.000	0,02
000294	4490.51	99	0051 Obras e Instalações	Seguridade		500.000	500.000	1,71



Prefeitura Municipal de Natuba

Secretaria de Finanças

Departamento de Contabilidade - Orçamento-Programa de 2018 - R\$ 1,00

Demonstrativo da Despesa por Elemento - D.D.E.

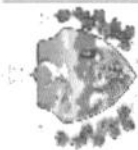
Órgão: 02	Executivo	Natureza de Despesa/Modalidade de Aplicação/Elemento de Despesa/Fonte de Recurso	Classificação Institucional Funcional Programática	Esfera	Recursos do		Total da Dotação Orçamentária	%
					Tesouro	Outros Recursos		
					10.835.390	17.244.997	28.080.387	95,90

Unidade: 02.060 Secretaria de Saúde

Legislação:

Finalidade:

Resumo da Unidade	Pessoal e Encargos Sociais	Juros e Encargos da Dívida	Outras Despesas Correntes	Inversões Financeiras	Amortização da Dívida	Reserva de Contingência	Total	%
Seguridade:	191.500		293.500		1.395.500	5.000	1.885.500	6,44
Total:	191.500		293.500		1.395.500	5.000	1.885.500	6,44




Prefeitura Municipal de Natuba

Secretaria de Finanças

Departamento de Contabilidade - Orçamento-Programa de 2018 - R\$ 1,00

Demonstrativo da Despesa por Elemento - D.D.E.

Classificação Institucional Funcional Programática		Esfera	Recursos do Tesouro		Outros Recursos	Total da Dotação Orçamentária	
Natureza de Despesa/Modalidade de Aplicação/Elemento de Despesa/Fonte de Recurso							%
Órgão: 02	Executivo		10.835.390		17.244.997	28.080.387	95,90
Natureza de Despesa/Modalidade de Aplicação/Elemento de Despesa/Fonte de Recurso							
Unidade: 02.070	Fundo Municipal de Saúde		1.777.660		3.852.690	5.630.350	19,23
Legislação:							
Finalidade:							
Programa: 1001 A Saúde que Temos e a Saúde que Queremos							
Objetivo: Desenvolver e fortalecer o acesso universal, com cobertura integral à saúde dos municípios de Natuba, através das redes de atenção à saúde preconizada pelo SUS. Rede de Atenção à saúde básica, rede de urgência e emergência, rede de atenção à saúde mental, rede egonha e rede de atenção à doenças crônicas não transmissíveis, através da execução de programas, projetos e atividades que garantiam promover com equidade o atendimento integral e universal à saúde, da população de Natuba, em total consonância com as políticas públicas emanadas do sistema público de saúde, de forma hierarquizada e regionalizada.							
10 301 1001 1008	Estruturação da Atenção Básica		10.000		879.590	889.590	3,04
Objetivo: Estruturar a rede de atenção básica através da aquisição de veículos e equipamentos diversos para melhorar o atendimento da população local.							
4400.00		INVESTIMENTOS					
4490.00		Aplicações Diretas					
000315	4490.52	99	0002	Equipamentos e Material Permanente		889.590	3,04
000316	4490.52	99	0014	Equipamentos e Material Permanente		889.590	3,04
10 301 1001 1009	Construção, Ampliação e Reforma de Unidades Estratégica de Saúde da Família e Academias e Saúde		20.000		650.000	670.000	2,29
Objetivo: Construir, ampliar e reformar as unidades estratégica de saúde da família nas comunidades de Jussurral e Cacimba Cercada e em outras localidades no município de Natuba e academias de saúde, conforme demanda do orçamento participativo.							
4400.00		INVESTIMENTOS					
4490.00		Aplicações Diretas					
000317	4490.51	99	0002	Obras e Instalações		670.000	2,29
000318	4490.51	99	0014	Obras e Instalações		670.000	2,29
000319	4490.52	99	0014	Equipamentos e Material Permanente		600.000	2,05
10 301 1001 2032	Manutenção do Fundo Municipal de Saúde - Recursos Próprios		1.747.660		50.000	1.747.660	5,97
Objetivo: Manter as atividades do fundo municipal de saúde com recursos próprios							
3100.00		PESSOAL E ENCARGOS SOCIAIS					
3190.00		Aplicações Diretas					
000320	3190.04	99	0002	Contratação por Tempo Determinado		1.297.000	4,43
000321	3190.11	99	0002	Vencimentos e Vantagens Fixas - Pessoal Civil		1.297.000	4,43
000322	3190.13	99	0002	Obrigações Patronais		453.000	1,55
000323	3190.16	99	0002	Outras Despesas Variáveis - Pessoal Civil		553.000	1,89
000324	3190.92	99	0002	Despesas de Exercícios Anteriores		290.000	0,99
3300.00		OUTRAS DESPESAS CORRENTES					
3350.00		Transferências a Instituições Privadas sem Fins Lucrativos					
000325	3350.41	99	0002	Contribuições		500	0,00
000326	3350.43	99	0002	Subvenções Sociais		500	0,00
Transferências a Consórcios Públicos							



Prefeitura Municipal de Natuba

Secretaria de Finanças

Departamento de Contabilidade - Orçamento-Programa de 2018 - R\$ 1,00

Demonstrativo da Despesa por Elemento - D.D.E.

Órgão: 02		Executivo		Esfera	Recursos do Tesouro	Outros Recursos	Total da Dotação Orçamentária	%
Natureza de Despesa/Modalidade de Aplicação/Elemento de Despesa/Fonte de Recurso	Classificação Institucional Funcional Programática							
02.070	Fundo Municipal de Saúde	1.777.660	3.852.690		10.835.390	17.244.997	28.080.387	95,90
Legislação: Finalidade:								
Unidade: 02.070		Fundo Municipal de Saúde	3.852.690		1.777.660	3.852.690	5.630.350	19,23
Programa: 1001		A Saúde que Temos e a Saúde que Queremos	3.852.690		1.777.660	3.852.690	5.630.350	19,23
Objetivo: Desenvolver e fortalecer o acesso universal, com cobertura integral à saúde dos municípios de Natuba, através das redes de atenção à saúde preconizada pelo SUS: Rede de Atenção à Saúde Básica, rede de urgência e emergência, rede de atenção à saúde mental, rede de atenção a doenças crônicas não transmissíveis, através da execução de programas, projetos e atividades que garantam promover com equidade o atendimento integral e universal à saúde, da população de Natuba, em total consonância com as políticas públicas emanadas do sistema público de saúde, de forma hierarquizada e regionalizada								
3300.00		OUTRAS DESPESAS CORRENTES	4.450			4.450	4.450	0,02
3390.00		Aplicações Diretas	4.450			4.450	4.450	0,02
000345	3390.14	99 0014 Diárias - Civil	500	Seguridade		500	500	0,00
000346	3390.30	99 0014 Material de Consumo	1.000	Seguridade		1.000	1.000	0,00
000347	3390.36	99 0014 Outros Serviços de Terceiros - Pessoa Física	650	Seguridade		650	650	0,00
000348	3390.39	99 0014 Outros Serviços de Terceiros - Pessoa Jurídica	800	Seguridade		800	800	0,00
000349	3390.47	99 0014 Obrigações Tributárias e Contributivas	500	Seguridade		500	500	0,00
000350	3390.92	99 0014 Despesas de Exercícios Anteriores	500	Seguridade		500	500	0,00
000351	3390.93	99 0014 Indenizações e Restituições	500	Seguridade		500	500	0,00
4400.00		INVESTIMENTOS	500			500	500	0,00
4490.00		Aplicações Diretas	500			500	500	0,00
000352	4490.52	99 0014 Equipamentos e Material Permanente	500	Seguridade		500	500	0,00
10	301	1001 2034 Manutenção da Estratégia Saúde da Família	709.000			709.000	709.000	2,42
Objetivo: Manter as atividades da estratégia saúde da família.								
3100.00		PESSOAL E ENCARGOS SOCIAIS	589.500			589.500	589.500	2,01
3190.00		Aplicações Diretas	589.500			589.500	589.500	2,01
000353	3190.04	99 0014 Contratação por Tempo Determinado	280.000	Seguridade		280.000	280.000	0,96
000354	3190.11	99 0014 Vencimentos e Vantagens Fixas - Pessoal Civil	299.000	Seguridade		299.000	299.000	1,02
000355	3190.13	99 0014 Obrigações Patronais	10.000	Seguridade		10.000	10.000	0,03
000356	3190.16	99 0014 Outras Despesas Variáveis - Pessoal Civil	500	Seguridade		500	500	0,00
3300.00		OUTRAS DESPESAS CORRENTES	109.500			109.500	109.500	0,37
3390.00		Aplicações Diretas	109.500			109.500	109.500	0,37
000357	3390.14	99 0014 Diárias - Civil	500	Seguridade		500	500	0,00
000358	3390.30	99 0014 Material de Consumo	43.000	Seguridade		43.000	43.000	0,15
000359	3390.36	99 0014 Outros Serviços de Terceiros - Pessoa Física	40.500	Seguridade		40.500	40.500	0,14
000360	3390.39	99 0014 Outros Serviços de Terceiros - Pessoa Jurídica	25.000	Seguridade		25.000	25.000	0,09
000361	3390.47	99 0014 Obrigações Tributárias e Contributivas	500	Seguridade		500	500	0,00
4400.00		INVESTIMENTOS	10.000			10.000	10.000	0,03
Aplicações Diretas								




Prefeitura Municipal de Natuba

Secretaria de Finanças

Departamento de Contabilidade - Orçamento-Programa de 2018 - R\$ 1,00

Demonstrativo da Despesa por Elemento - D.D.E.

Órgão: 02		Executivo		Esfera	Recursos do Tesouro	Outros Recursos	Total da Dotação Orçamentária	%
Natureza de Despesa/Modalidade de Aplicação/Elemento de Despesa/Fonte de Recurso		Classificação Institucional Funcional Programática						
Unidade: 02.070	Fundo Municipal de Saúde				1.777.660	3.852.690	5.630.350	19,23
Legislação: Finalidade:								
Programa: 1001	A Saúde que Temos e a Saúde que Queremos				1.777.660	3.852.690	5.630.350	19,23
Objetivo: Desenvolver e fortalecer o acesso universal, com cobertura integral à saúde dos municípios de Natuba, através das redes de atenção à saúde preconizada pelo SUS: Rede de Atenção à Saúde Básica, rede de urgência e emergência, rede de atenção à saúde mental, rede egonha e rede de atenção a doenças crônicas não transmissíveis, através da execução de programas, projetos e atividades que garantam promover com equidade o atendimento integral e universal à saúde, da população de Natuba, em total consonância com as políticas públicas emanadas do sistema público de saúde, de forma hierarquizada e regionalizada.								
3300.00		OUTRAS DESPESAS CORRENTES			425.160		425.160	1,45
3371.00		Contribuições			500		500	0,00
3390.00		Aplicações Diretas			423.660		423.660	1,45
000327	3371.41	99	0002	Contribuições	500		500	0,00
000328	3390.14	99	0002	Diárias - Civil	500		500	0,00
000329	3390.30	99	0002	Material de Consumo	180.660		180.660	0,62
000330	3390.32	99	0002	Material de Distribuição Gratuita	500		500	0,00
000331	3390.33	99	0002	Passagens e Despesas com Locomoção	500		500	0,00
000332	3390.36	99	0002	Outros Serviços de Terceiros - Pessoa Física	150.000		150.000	0,51
000333	3390.39	99	0002	Outros Serviços de Terceiros - Pessoa Jurídica	90.000		90.000	0,31
000334	3390.47	99	0002	Obrigações Tributárias e Contributivas	500		500	0,00
000335	3390.92	99	0002	Despesas de Exercícios Anteriores	500		500	0,00
000336	3390.93	99	0002	Indenizações e Restituições	500		500	0,00
4400.00		INVESTIMENTOS			25.500		25.500	0,09
4490.00		Aplicações Diretas			25.500		25.500	0,09
000337	4490.51	99	0002	Obras e Instalações	5.000		5.000	0,02
000338	4490.52	99	0002	Equipamentos e Material Permanente	20.000		20.000	0,07
000339	4490.92	99	0002	Despesas de Exercícios Anteriores	500		500	0,00
10	301	1001	2033	Manutenção dos Agentes Comunitários de Saúde - ACS		393.000	393.000	1,34
Objetivo: Melhorar, através dos Agentes Comunitários de Saúde, a capacidade da população de cuidar da sua saúde, transmitindo-lhe informações e conhecimentos e contribuir para a construção e consolidação dos sistemas locais de saúde.								
3100.00		PESSOAL E ENCARGOS SOCIAIS			388.050		388.050	1,33
3190.00		Aplicações Diretas			388.050		388.050	1,33
000340	3190.04	99	0014	Contratação por Tempo Determinado	30.550		30.550	0,10
000341	3190.11	99	0014	Vencimentos e Vantagens Fixas - Pessoal Civil	355.000		355.000	1,21
000342	3190.13	99	0014	Obrigações Patronais	1.500		1.500	0,01
000343	3190.16	99	0014	Outras Despesas Variáveis - Pessoal Civil	500		500	0,00
000344	3190.92	99	0014	Despesas de Exercícios Anteriores	500		500	0,00



Prefeitura Municipal de Natuba

Secretaria de Finanças

Departamento de Contabilidade - Orçamento-Programa de 2018 - R\$ 1,00

Demonstrativo da Despesa por Elemento - D.D.E.

Órgão: 02		Executivo		Esfera	Recursos do Tesouro	Outros Recursos	Total da Dotação Orçamentária	%
Natureza de Despesa/Modalidade de Aplicação/Elemento de Despesa/Fonte de Recurso		Classificação Institucional Funcional Programática						
Unidade: 02.070	Fundo Municipal de Saúde				1.777.660	3.852.690	5.630.350	19,23
Legislação: Finalidade:								
Programa: 1001		A Saúde que Temos e a Saúde que Queremos			1.777.660	3.852.690	5.630.350	19,23
Objetivo: Desenvolver e fortalecer o acesso universal, com cobertura integral à saúde dos municípios de Natuba, através das redes de atenção à saúde preconizada pelo SUS: Rede de Atenção à saúde básica, rede de urgência e emergência, rede de atenção à saúde mental, rede cegonha e rede de atenção a doenças crônicas não transmissíveis, através da execução de programas, projetos e atividades que garantam promover com equidade o atendimento integral e universal à saúde, da população de Natuba, em total consonância com as políticas públicas emanadas do sistema público de saúde, de forma hierarquizada e regionalizada.								
4400.00	INVESTIMENTOS					10.000	10.000	0,03
4490.00						10.000	10.000	0,03
000362	4490.52	99	0014 Equipamentos e Material Permanente			10.000	10.000	0,03
10	303	1001	2035 Manutenção da Farmácia Básica	Seguridade		10.000	10.000	0,03
Objetivo: Manter a farmácia básica, com a finalidade de disponibilizar os medicamentos necessários para manutenção dos serviços de saúde no município.						118.000	118.000	0,40
3300.00	OUTRAS DESPESAS CORRENTES					118.000	118.000	0,40
3390.00	Aplicações Diretas					116.000	116.000	0,40
000363	3390.30	99	0014 Material de Consumo	Seguridade		2.000	2.000	0,01
000364	3390.32	99	0014 Material de Distribuição Gratuita	Seguridade		197.600	197.600	0,67
10	301	1001	2036 Manutenção da Saúde Bucal			180.600	180.600	0,62
Objetivo: Manter as ações Estratégicas da Saúde Bucal, desenvolvendo ações de conscientização sobre a higiene bucal, bem como oferecer melhor qualidade nos serviços odontológicos						5.000	5.000	0,02
3100.00	PESSOAL E ENCARGOS SOCIAIS					173.600	173.600	0,59
3190.00	Aplicações Diretas					1.500	1.500	0,01
000365	3190.04	99	0014 Contratação por Tempo Determinado	Seguridade		500	500	0,00
000366	3190.11	99	0014 Vencimentos e Vantagens Fixas - Pessoal Civil	Seguridade		13.500	13.500	0,05
000367	3190.13	99	0014 Obrigações Patronais	Seguridade		13.500	13.500	0,05
000368	3190.16	99	0014 Outras Despesas Variáveis - Pessoal Civil	Seguridade		5.200	5.200	0,02
3300.00	OUTRAS DESPESAS CORRENTES					4.300	4.300	0,01
3390.00	Aplicações Diretas					2.500	2.500	0,01
000369	3390.30	99	0014 Material de Consumo	Seguridade		500	500	0,00
000370	3390.36	99	0014 Outros Serviços de Terceiros - Pessoa Física	Seguridade		500	500	0,00
000371	3390.39	99	0014 Outros Serviços de Terceiros - Pessoa Jurídica	Seguridade		3.500	3.500	0,01
000372	3390.47	99	0014 Obrigações Tributárias e Contributivas	Seguridade		500	500	0,00
000373	3390.92	99	0014 Despesas de Exercícios Anteriores	Seguridade		500	500	0,00
000374	3390.93	99	0014 Indenizações e Restituições	Seguridade		3.500	3.500	0,01
4400.00	INVESTIMENTOS					3.500	3.500	0,01
4490.00	Aplicações Diretas					3.500	3.500	0,01



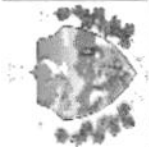
Prefeitura Municipal de Natuba

Secretaria de Finanças

Departamento de Contabilidade - Orçamento-Programa de 2018 - R\$ 1,00

Demonstrativo da Despesa por Elemento - D.D.E.

Órgão: 02		Executivo		Natureza de Despesa/Modalidade de Aplicação/Elemento de Despesa/Fonte de Recurso		Classificação Institucional Funcional Programática	Esfera	Recursos do Tesouro	Outros Recursos	Total da Dotação Orçamentária	%	
								10.835.390	17.244.997	28.080.387	95,90	
Unidade: 02.070		Fundo Municipal de Saúde						1.777.660	3.852.690	5.630.350	19,23	
Legislação:												
Finalidade:												
Programa: 1001		A Saúde que Temos e a Saúde que Queremos						1.777.660	3.852.690	5.630.350	19,23	
		Objetivo: Desenvolver e fortalecer o acesso universal, com cobertura integral à saúde dos municípios de Natuba, através das redes de atenção à saúde preconizada pelo SUS: Rede de Atenção à Saúde Básica, rede de urgência e emergência, rede de atenção à saúde mental, rede cegonha e rede de atenção a doenças crônicas não transmissíveis, através da execução de programas, projetos e atividades que garantam promover com equidade o atendimento integral e universal à saúde, da população de Natuba, em total consonância com as políticas públicas emanadas do sistema público de saúde, de forma hierarquizada e regionalizada										
		4400.00		INVESTIMENTOS								
		4490.00		Aplicações Diretas								
		000375		4490.52 99 0014 Equipamentos e Material Permanente			Seguridade	3.500		3.500	0,01	
		000376		4490.92 99 0014 Despesas de Exercícios Anteriores			Seguridade	3.000		3.000	0,01	
		10 305 1001 2037		Manutenção do Piso Fixo de Vigilância e Promoção da Saúde - PFFVPS				500		500	0,00	
				Objetivo: Manter o Piso Fixo de Vigilância e Promoção da Saúde - PFFVPS				92.500		92.500	0,32	
		3100.00		PESSOAL E ENCARGOS SOCIAIS								
		3190.00		Aplicações Diretas								
		000377		3190.04 99 0014 Contratação por Tempo Determinado			Seguridade	84.500		84.500	0,29	
		000378		3190.11 99 0014 Vencimentos e Vantagens Fixas - Pessoal Civil			Seguridade	84.500		84.500	0,29	
		000379		3190.13 99 0014 Obrigações Patronais			Seguridade	18.500		18.500	0,06	
		3300.00		OUTRAS DESPESAS CORRENTES				65.000		65.000	0,22	
		3390.00		Aplicações Diretas				1.000		1.000	0,00	
		000380		3390.14 99 0014 Diárias - Civil			Seguridade	7.500		7.500	0,03	
		000381		3390.30 99 0014 Material de Consumo			Seguridade	7.500		7.500	0,03	
		000382		3390.36 99 0014 Outros Serviços de Terceiros - Pessoa Física			Seguridade	500		500	0,00	
		000383		3390.39 99 0014 Outros Serviços de Terceiros - Pessoa Jurídica			Seguridade	2.500		2.500	0,01	
		000384		3390.92 99 0014 Despesas de Exercícios Anteriores			Seguridade	2.000		2.000	0,01	
		000385		3390.93 99 0014 Indenizações e Restituições			Seguridade	1.500		1.500	0,01	
		4400.00		INVESTIMENTOS				500		500	0,00	
		4490.00		Aplicações Diretas				500		500	0,00	
		000386		4490.52 99 0014 Equipamentos e Material Permanente			Seguridade	500		500	0,00	
		10 304 1001 2038		Manutenção das Ações Básicas da Vigilância Sanitária				500		500	0,00	
				Objetivo: Contribuir para melhorar a vigilância sanitária do município, desenvolvendo ações em combate as doenças infecto-contagiosas				12.000		12.000	0,04	
		3100.00		PESSOAL E ENCARGOS SOCIAIS								
		3190.00		Aplicações Diretas								
		000387		3190.04 99 0014 Contratação por Tempo Determinado			Seguridade	4.500		4.500	0,02	
		000388		3190.11 99 0014 Vencimentos e Vantagens Fixas - Pessoal Civil			Seguridade	4.500		4.500	0,02	



Prefeitura Municipal de Natuba

Secretaria de Finanças

Departamento de Contabilidade - Orçamento-Programa de 2018 - R\$ 1,00

Demonstrativo da Despesa por Elemento - D.D.E.

Orgão: 02		Executivo		Natureza de Despesa/Modalidade de Aplicação/Elemento de Despesa/Fonte de Recurso		Classificação Institucional Funcional Programática		Esfera		Recursos do Tesouro		Outros Recursos		Total da Dotação Orçamentária		%	
Orgão: 02		Executivo		Natureza de Despesa/Modalidade de Aplicação/Elemento de Despesa/Fonte de Recurso		Classificação Institucional Funcional Programática		Esfera		Recursos do Tesouro		Outros Recursos		Total da Dotação Orçamentária		%	
Unidade: 02.070		Fundo Municipal de Saúde								1.777.660		3.852.690		5.630.350		19,23	
Programa: 1001		A Saúde que Temos e a Saúde que Queremos								1.777.660		3.852.690		5.630.350		19,23	
Objetivo: Desenvolver e fortalecer o acesso universal, com cobertura integral à saúde dos municípios de Natuba, através das redes de atenção à saúde preconizada pelo SUS. Rede de Atenção à Saúde Básica, rede de urgência e emergência, rede de atenção à saúde mental, rede cegonha e rede de atenção a doenças crônicas não transmissíveis, através da execução de programas, projetos e atividades que garantam promover com equidade o atendimento integral e universal à saúde, da população de Natuba, em total consonância com as políticas públicas emanadas do sistema público de saúde, de forma hierarquizada e regionalizada.																	
3100.00		PESSOAL E ENCARGOS SOCIAIS															
3190.00		Aplicações Diretas															
000389	3190.13	99	0014	Obrigações Patronais													
3300.00		OUTRAS DESPESAS CORRENTES															
3390.00		Aplicações Diretas															
000390	3390.04	99	0014	Contratação por Tempo Determinado													
000391	3390.30	99	0014	Material de Consumo													
000392	3390.36	99	0014	Outros Serviços de Terceiros - Pessoa Física													
000393	3390.39	99	0014	Outros Serviços de Terceiros - Pessoa Jurídica													
000394	3390.92	99	0014	Despesas de Exercícios Anteriores													
000395	3390.93	99	0014	Indenizações e Restituições													
4400.00		INVESTIMENTOS															
4490.00		Aplicações Diretas															
000396	4490.52	99	0014	Equipamentos e Material Permanente													
10	302	1001	2039	Manutenção da Média e Alta Complexidade Ambulatorial e Hospitalar - MAC													
Objetivo: Manter a Gestão Plena de Sistema Municipal de Média e Alta Complexidade que compreende um conjunto de ações e serviços ambulatoriais e hospitalares que visam atender os principais problemas de saúde da população.																	
3100.00		PESSOAL E ENCARGOS SOCIAIS															
3190.00		Aplicações Diretas															
000397	3190.04	99	0014	Contratação por Tempo Determinado													
000398	3190.11	99	0014	Vencimentos e Vantagens Fixas - Pessoal Civil													
000399	3190.13	99	0014	Obrigações Patronais													
3300.00		OUTRAS DESPESAS CORRENTES															
3390.00		Aplicações Diretas															
000400	3390.14	99	0014	Diárias - Civil													
000401	3390.30	99	0014	Material de Consumo													
000402	3390.32	99	0014	Material de Distribuição Gratuita													
000403	3390.36	99	0014	Outros Serviços de Terceiros - Pessoa Física													
000404	3390.39	99	0014	Outros Serviços de Terceiros - Pessoa Jurídica													

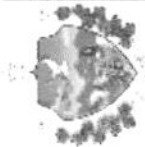
**Prefeitura Municipal de Natuba**

Secretaria de Finanças

Departamento de Contabilidade - Orçamento-Programa de 2018 - R\$ 1,00

Demonstrativo da Despesa por Elemento - D.D.E.

Classificação Institucional Funcional Programática				Esfera	Recursos do Tesouro	Outros Recursos	Total da Dotação Orçamentária	
Natureza de Despesa/Modalidade de Aplicação/Elemento de Despesa/Fonte de Recurso								%
Órgão: 02	Executivo				10.835.390	17.244.997	28.080.387	95,90
	Legislação:							
	Finalidade:							
Unidade: 02.070	Fundo Municipal de Saúde				1.777.660	3.852.690	5.630.350	19,23
	Legislação:							
	Finalidade:							
Programa: 1001	A Saúde que Temos e a Saúde que Queremos				1.777.660	3.852.690	5.630.350	19,23
	Objetivo: Desenvolver e fortalecer o acesso universal, com cobertura integral à saúde dos munícipes de Natuba, através das redes de atenção à saúde preconizada pelo SUS: Rede de Atenção à saúde básica, rede de urgência e emergência, rede de atenção à saúde mental, rede cegonha e rede de atenção a doenças crônicas não transmissíveis, através da execução de programas, projetos e atividades que garantam promover com equidade o atendimento integral e universal à saúde, da população de Natuba, em total consonância com as políticas públicas emanadas do sistema público de saúde, de forma hierarquizada e regionalizada							
	3300.00	OUTRAS DESPESAS CORRENTES				107.000	107.000	0,37
	3390.00	Aplicações Diretas				107.000	107.000	0,37
000405	3390.47	99	0014 Obrigações Tributárias e Contributivas	Seguridade		500	500	0,00
000406	3390.93	99	0014 Indenizações e Restituições	Seguridade		500	500	0,00
	4400.00	INVESTIMENTOS				5.000	5.000	0,02
	4490.00	Aplicações Diretas				5.000	5.000	0,02
000407	4490.52	99	0014 Equipamentos e Material Permanente	Seguridade		5.000	5.000	0,02
10	301	1001	2040 Manutenção de Outros Programas do SUS			42.000	42.000	0,14
	Objetivo: Manter programas do SUS com a missão de trazer a saúde para perto do cidadão e dar ao profissional a especialização necessária a fim de que ele possa exercer seu trabalho com mais qualidade na promoção da saúde e na qualidade de vida.							
	3100.00	PESSOAL E ENCARGOS SOCIAIS				21.000	21.000	0,07
	3190.00	Aplicações Diretas				21.000	21.000	0,07
000408	3190.04	99	0014 Contratação por Tempo Determinado	Seguridade		5.000	5.000	0,02
000409	3190.11	99	0014 Vencimentos e Vantagens Fixas - Pessoal Civil	Seguridade		5.000	5.000	0,02
000410	3190.13	99	0014 Obrigações Patronais	Seguridade		10.000	10.000	0,03
000411	3190.16	99	0014 Outras Despesas Variáveis - Pessoal Civil	Seguridade		500	500	0,00
000412	3190.92	99	0014 Despesas de Exercícios Anteriores	Seguridade		500	500	0,00
	3300.00	OUTRAS DESPESAS CORRENTES				16.500	16.500	0,06
	3350.00	Transferências a Instituições Privadas sem Fins Lucrativos				1.000	1.000	0,00
000413	3350.41	99	0014 Contribuições	Seguridade		500	500	0,00
000414	3350.43	99	0014 Subvenções Sociais	Seguridade		500	500	0,00
	3390.00	Aplicações Diretas				15.500	15.500	0,05
000415	3390.04	99	0014 Contratação por Tempo Determinado	Seguridade		500	500	0,00
000416	3390.14	99	0014 Diárias - Civil	Seguridade		500	500	0,00
000417	3390.30	99	0014 Material de Consumo	Seguridade		6.000	6.000	0,02
000418	3390.31	99	0014 Premiações Culturais, Artísticas, Científicas, Desportivas e Outras (6)(I)	Seguridade		500	500	0,00
000419	3390.32	99	0014 Material de Distribuição Gratuita	Seguridade		500	500	0,00
000420	3390.33	99	0014 Passagens e Despesas com Locomoção	Seguridade		500	500	0,00




Prefeitura Municipal de Natuba

Secretaria de Finanças

Departamento de Contabilidade - Orçamento-Programa de 2018 - R\$ 1,00
Demonstrativo da Despesa por Elemento - D.D.E.

Órgão: 02		Executivo		Esfera	Recursos do Tesouro	Outros Recursos	Total da Dotação Orçamentária	%
Natureza de Despesa/Modalidade de Aplicação/Elemento de Despesa/Fonte de Recurso		Classificação Institucional Funcional Programática						
Unidade: 02.070		Fundo Municipal de Saúde			10.835.390	17.244.997	28.080.387	95,90
Legislação: Finalidade:					1.777.660	3.852.690	5.630.350	19,23
Programa: 1001		A Saúde que Temos e a Saúde que Queremos			1.777.660	3.852.690	5.630.350	19,23
Objetivo:		Desenvolver e fortalecer o acesso universal, com cobertura integral à saúde dos municípios de Natuba, através das redes de atenção à saúde preconizada pelo SUS: Rede de Atenção à saúde básica, rede de urgência e emergência, rede de atenção à saúde mental, rede cegonha e rede de atenção a doenças crônicas não transmissíveis, através da execução de programas, projetos e atividades que garantam promover com equidade o atendimento integral e universal à saúde, da população de Natuba, em total consonância com as políticas públicas emanadas do sistema público de saúde, de forma hierarquizada e regionalizada						
3300.00		OUTRAS DESPESAS CORRENTES						
3390.00		Aplicações Diretas						
000421	3390.35	99	0014	Seguridade	16.500		16.500	0,06
000422	3390.36	99	0014	Seguridade	15.500	500	15.500	0,05
000423	3390.39	99	0014	Seguridade	2.000	2.000	2.000	0,01
000424	3390.47	99	0014	Seguridade	3.000	3.000	3.000	0,01
000425	3390.92	99	0014	Seguridade	500	500	500	0,00
000426	3390.93	99	0014	Seguridade	500	500	500	0,00
4400.00		INVESTIMENTOS			4.500		4.500	0,02
4490.00		Aplicações Diretas			4.500		4.500	0,02
000427	4490.52	99	0014	Seguridade	4.000		4.000	0,01
000428	4490.92	99	0014	Seguridade	500		500	0,00
10 302 1001		2041 Manutenção dos Serviços de Atendimento Móvel as Urgências - SAMU 192 - MAC			205.500		205.500	0,70
Objetivo:		Manter Serviços de Atendimento Móvel as Urgências - SAMU 192, dentro da região de abrangência, todo enfermo, ferido ou parturiente em situação de urgência ou emergência, e transportá-los com segurança e acompanhamento de profissionais da saúde, visando conectar as vítimas aos recursos que elas necessitam e com a maior brevidade possível.						
3100.00		PESSOAL E ENCARGOS SOCIAIS						
3190.00		Aplicações Diretas			113.000		113.000	0,39
000429	3190.04	99	0014	Seguridade	113.000		113.000	0,39
000430	3190.11	99	0014	Seguridade	106.000		106.000	0,36
000431	3190.13	99	0014	Seguridade	5.000		5.000	0,02
000432	3190.16	99	0014	Seguridade	1.500		1.500	0,01
3300.00		OUTRAS DESPESAS CORRENTES			90.500		90.500	0,31
3390.00		Aplicações Diretas			90.500		90.500	0,31
000433	3390.30	99	0014	Seguridade	35.000		35.000	0,12
000434	3390.32	99	0014	Seguridade	500		500	0,00
000435	3390.36	99	0014	Seguridade	10.000		10.000	0,03
000436	3390.39	99	0014	Seguridade	43.500		43.500	0,15



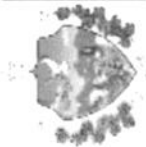
Prefeitura Municipal de Natuba

Secretaria de Finanças

Departamento de Contabilidade - Orçamento-Programa de 2018 - R\$ 1,00

Demonstrativo da Despesa por Elemento - D.D.E.

Órgão: 02		Executivo		Recursos do Tesouro		Outros Recursos		Total da Dotação Orçamentária		%	
Natureza de Despesa/Modalidade de Aplicação/Elemento de Despesa/Fonte de Recurso		Classificação Institucional/Funcional Programática		Esfera							
Legislação: Finalidade:											
Unidade: 02.070	Fundo Municipal de Saúde	1.777.660	3.852.690	5.630.350	19,23						
Programa: 1001	A Saúde que Temos e a Saúde que Queremos	1.777.660	3.852.690	5.630.350	19,23						
Objetivo: Desenvolver e fortalecer o acesso universal, com cobertura integral à saúde dos municípios de Natuba, através das redes de atenção à saúde preconizada pelo SUS: Rede de Atenção à Saúde Básica, rede de urgência e emergência, rede de atenção à saúde mental, rede cegonha e rede de atenção a doenças crônicas não transmissíveis, através da execução de programas, projetos e atividades que garantam promover com equidade o atendimento integral e universal à saúde, da população de Natuba, em total consonância com as políticas públicas emanadas do sistema público de saúde, de forma hierarquizada e regionalizada.											
3300.00	OUTRAS DESPESAS CORRENTES										
3390.00	Aplicações Diretas										
000437	3390.47 99 0014 Obrigações Tributárias e Contributivas			90.500	0,31			90.500	0,31		
000438	3390.92 99 0014 Despesas de Exercícios Anteriores			500	0,00			500	0,00		
000439	3390.93 99 0014 Indenizações e Restituições			500	0,00			500	0,00		
4400.00	INVESTIMENTOS										
4490.00	Aplicações Diretas										
000440	4490.52 99 0014 Equipamentos e Material Permanente			2.000	0,01			2.000	0,01		
10 301 1001 2042	Manutenção da Atenção Básica - PAB			2.000	0,01			2.000	0,01		
Objetivo: Manter a atenção básica com a missão de trazer a saúde para perto do cidadão e dar ao profissional a especialização necessária a fim de que ele possa exercer seu trabalho com mais qualidade na promoção da saúde e na qualidade de vida do brasileiro.											
3100.00	PESSOAL E ENCARGOS SOCIAIS										
3190.00	Aplicações Diretas										
000441	3190.04 99 0014 Contratação por Tempo Determinado			228.500	0,78			228.500	0,78		
000442	3190.11 99 0014 Vencimentos e Vantagens Fixas - Pessoal Civil			70.000	0,24			70.000	0,24		
000443	3190.13 99 0014 Obrigações Patronais			68.000	0,23			68.000	0,23		
000444	3190.16 99 0014 Outras Despesas Variáveis - Pessoal Civil			89.500	0,31			89.500	0,31		
000445	3190.92 99 0014 Despesas de Exercícios Anteriores			500	0,00			500	0,00		
3300.00	OUTRAS DESPESAS CORRENTES										
3350.00	Transferências a Instituições Privadas sem Fins Lucrativos										
000446	3350.41 99 0014 Contribuições			1.000	0,00			1.000	0,00		
000447	3350.43 99 0014 Subvenções Sociais			500	0,00			500	0,00		
3390.00	Aplicações Diretas										
000448	3390.14 99 0014 Diárias - Civil			48.500	0,17			48.500	0,17		
000449	3390.30 99 0014 Material de Consumo			500	0,00			500	0,00		
000450	3390.31 99 0014 Premiações Culturais, Artísticas, Científicas, Desportivas e Outras (6)(1)			30.000	0,10			30.000	0,10		
000451	3390.33 99 0014 Passagens e Despesas com Locomoção			500	0,00			500	0,00		
000452	3390.35 99 0014 Serviços de Consultoria			500	0,00			500	0,00		

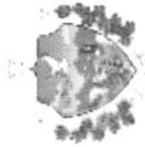


Prefeitura Municipal de Natuba

Secretaria de Finanças

Departamento de Contabilidade - Orçamento-Programa de 2018 - R\$ 1,00
Demonstrativo da Despesa por Elemento - D.D.E.

Órgão: 02		Executivo		Natureza de Despesa/Modalidade de Aplicação/Elemento de Despesa/Fonte de Recurso		Classificação Institucional Funcional Programática		Esfera		Recursos do Tesouro		Outros Recursos		Total da Dotação Orçamentária		%			
Unidade: 02.070		Fundo Municipal de Saúde								1.777.660		3.852.690		5.630.350		19,23			
Programa: 1001		A Saúde que Temos e a Saúde que Queremos								1.777.660		3.852.690		5.630.350		19,23			
Objetivo:		Desenvolver e fortalecer o acesso universal, com cobertura integral à saúde dos municípios de Natuba, através das redes de atenção à saúde preconizada pelo SUS: Rede de Atenção à saúde básica, rede de urgência e emergência, rede de atenção à saúde mental, rede egonhã e rede de atenção a doenças crônicas não transmissíveis, através da execução de programas, projetos e atividades que garantam promover com equidade o atendimento integral e universal à saúde, da população de Natuba, em total consonância com as políticas públicas emanadas do sistema público de saúde, de forma hierarquizada e regionalizada																	
33000.00		OUTRAS DESPESAS CORRENTES																	
3390.00		Aplicações Diretas																	
000453	3390.36	99	0014	Outros Serviços de Terceiros - Pessoa Física													49.500	0,17	
000454	3390.39	99	0014	Outros Serviços de Terceiros - Pessoa Jurídica													48.500	0,17	
000455	3390.47	99	0014	Obrigações Tributárias e Contributivas													5.000	0,02	
000456	3390.92	99	0014	Despesas de Exercícios Anteriores													10.000	0,03	
000457	3390.93	99	0014	Indenizações e Restituições													500	0,00	
44000.00		INVESTIMENTOS																	
4490.00		Aplicações Diretas																	
000458	4490.51	99	0014	Obras e Instalações													3.500	0,01	
000459	4490.52	99	0014	Equipamentos e Material Permanente													3.500	0,01	
000460	4490.92	99	0014	Despesas de Exercícios Anteriores													500	0,00	
Resumo da Unidade		Pessoal e Encargos Sociais		Juros e Encargos da Dívida		Outras Despesas Correntes		Investimentos		Inversões Financeiras		Amortização da Dívida		Reserva de Contingência		Total		%	
Fiscal:							51.000		3.500							283.500	0,97		
Seguridade:							897.610		1.611.590							5.346.850	18,26		
Total:							948.610		1.615.090							5.630.350	19,23		




Prefeitura Municipal de Natuba

Secretaria de Finanças

Departamento de Contabilidade - Orçamento-Programa de 2018 - R\$ 1,00

Demonstrativo da Despesa por Elemento - D.D.E.


Órgão: 02		Executivo		Natureza de Despesa/Modalidade de Aplicação/Elemento de Despesa/Fonte de Recurso		Classificação Institucional Funcional Programática		Esfera		Recursos do Tesouro		Outros Recursos		Total da Dotação Orçamentária		%	
										10.835.390		17.244.997		28.080.387		95,90	
Legislação:																	
Finalidade:																	
Unidade: 02.080		Secretaria de Assistência e Desenvolvimento Social								566.350		500		566.850		1,94	
Programa: 1004		Qualidade de Gestão com Mudança Social								148.150				148.150		0,51	
Objetivo:		Garantir e ampliar Políticas Públicas para famílias e indivíduos em risco social, através de serviços, benefícios, programas e projetos ligados a rede de Proteção Social Básica e Especial da Secretaria de Assistência e Desenvolvimento Social.															
08 243 1004 2044		Manutenção do Conselho Tutelar								58.150				58.150		0,20	
Objetivo:		Fiscalizar os direitos das crianças e adolescentes previsto em Lei e dar os encaminhamentos necessários para a solução dos problemas referentes a infância e adolescência															
3100.00		PESSOAL E ENCARGOS SOCIAIS								46.500				46.500		0,16	
3190.00		Aplicações Diretas								46.500				46.500		0,16	
000482 3190.11 99		0000 Vencimentos e Vantagens Fixas - Pessoal Civil								45.000				45.000		0,15	
000483 3190.13 99		0000 Obrigações Patronais								500				500		0,00	
000484 3190.16 99		0000 Outras Despesas Variáveis - Pessoal Civil								1.000				1.000		0,00	
3300.00		OUTRAS DESPESAS CORRENTES								10.150				10.150		0,03	
3390.00		Aplicações Diretas								10.150				10.150		0,03	
000485 3390.14 99		0000 Diárias - Civil								500				500		0,00	
000486 3390.30 99		0000 Material de Consumo								1.500				1.500		0,01	
000487 3390.36 99		0000 Outros Serviços de Terceiros - Pessoa Física								4.850				4.850		0,02	
000488 3390.39 99		0000 Outros Serviços de Terceiros - Pessoa Jurídica								2.800				2.800		0,01	
000489 3390.47 99		0000 Obrigações Tributárias e Contributivas								500				500		0,00	
4400.00		INVESTIMENTOS								1.500				1.500		0,01	
4490.00		Aplicações Diretas								1.500				1.500		0,01	
000490 4490.52 99		0000 Equipamentos e Material Permanente								1.500				1.500		0,01	
08 244 1004 2045		Manutenção do Conselho Municipal de Assistência Social								4.000				4.000		0,01	
Objetivo:		Manter as ações de controle social através da realização de Conferências, capacitações e as atividades da Secretaria Executiva do Conselho Municipal de Assistência Social.															
3100.00		PESSOAL E ENCARGOS SOCIAIS								500				500		0,00	
3190.00		Aplicações Diretas								500				500		0,00	
000491 3190.04 99		0000 Contratação por Tempo Determinado								500				500		0,00	
3300.00		OUTRAS DESPESAS CORRENTES								3.000				3.000		0,01	
3390.00		Aplicações Diretas								3.000				3.000		0,01	
000492 3390.14 99		0000 Diárias - Civil								500				500		0,00	
000493 3390.30 99		0000 Material de Consumo								1.000				1.000		0,00	
000494 3390.33 99		0000 Passagens e Despesas com Locomoção								500				500		0,00	
000495 3390.36 99		0000 Outros Serviços de Terceiros - Pessoa Física								500				500		0,00	
000496 3390.39 99		0000 Outros Serviços de Terceiros - Pessoa Jurídica								500				500		0,00	
4400.00		INVESTIMENTOS								500				500		0,00	



Prefeitura Municipal de Natuba
Secretaria de Finanças

Departamento de Contabilidade - Orçamento-Programa de 2018 - R\$ 1,00
Demonstrativo da Despesa por Elemento - D.D.E.

Classificação Institucional Funcional Programática		Esfera	Recursos do		Total da Dotação Orçamentária	%
Natureza de Despesa/Modalidade de Aplicação/Elemento de Despesa/Fonte de Recurso			Tesouro	Outros Recursos		
Órgão: 02	Executivo		10.835.390	17.244.997	28.080.387	95,90
Legislação:						
Finalidade:						
Unidade: 02.080	Secretaria de Assistência e Desenvolvimento Social		566.350	500	566.850	1,94
Legislação:						
Finalidade:						
Programa: 1004	Qualidade de Gestão com Mudança Social		148.150		148.150	0,51
Objetivo: Garantir e ampliar Políticas Públicas para famílias e indivíduos em risco social, através de serviços, benefícios, programas e projetos ligados a rede de Proteção Social Básica e Especial da Secretaria de Assistência e Desenvolvimento Social.						
4400.00	Aplicações Diretas					
4490.00	Equipamentos e Material Permanente		500		500	0,00
08 244 1004 2046	Manutenção de Benefícios Eventuais	Seguridade	500		500	0,00
Objetivo: Assistir cidadãos e as famílias por meio dos benefícios eventuais da Política de Assistência Social, de caráter suplementar e provisório, em virtude de nascimento, morte, situações de vulnerabilidade temporária e de calamidade pública, assegurados pela Lei Nº 8.742, de 07 de dezembro de 1993, Lei Orgânica de Assistência Social - LOAS, alterada pela Lei Nº 12.435, de 06 de julho de 2011, e integram organicamente as garantias do Sistema Único de Assistência Social - SUAS.						
3300.00	OUTRAS DESPESAS CORRENTES		83.000		83.000	0,28
3390.00	Aplicações Diretas					
000498 3390.32 99	Material de Distribuição Gratuita		3.000		3.000	0,01
000499 3390.48 99	Outros Auxílios Financeiros a Pessoas Físicas	Seguridade	80.000		80.000	0,27
08 243 1004 2047	Manutenção do Fundo Municipal dos Direitos da Criança e do Adolescente - FMDCA		3.000		3.000	0,01
Objetivo: Manter as atividades do fundo municipal dos direitos da criança e do adolescente.						
3300.00	OUTRAS DESPESAS CORRENTES		3.000		3.000	0,01
3390.00	Aplicações Diretas					
000500 3390.30 99	Material de Consumo	Fiscal	500		500	0,00
000501 3390.32 99	Material de Distribuição Gratuita	Fiscal	500		500	0,00
000502 3390.33 99	Passagens e Despesas com Locomoção	Fiscal	500		500	0,00
000503 3390.36 99	Outros Serviços de Terceiros - Pessoa Física	Fiscal	500		500	0,00
000504 3390.39 99	Outros Serviços de Terceiros - Pessoa Jurídica	Fiscal	500		500	0,00
000505 3390.93 99	Indenizações e Restituições	Fiscal	500		500	0,00



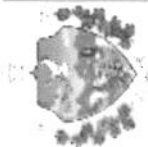
Prefeitura Municipal de Natuba

Secretaria de Finanças

Departamento de Contabilidade - Orçamento-Programa de 2018 - R\$ 1,00

Demonstrativo da Despesa por Elemento - D.D.E.

Órgão: 02	Executivo	Natureza de Despesa/Modalidade de Aplicação/Elemento de Despesa/Fonte de Recurso	Classificação Institucional Funcional Programática	Esfera	Recursos do		Total da Dotação Orçamentária	%
					Tesouro	Outros Recursos		
					10.835.390	17.244.997	28.080.387	95,90
					566.350	500	566.850	1,94
					418.200	500	418.700	1,43
Programa: 2001	Gestão Inovadora				418.200	500	418.700	1,43
		Objetivo: Assessoramento administrativo de forma direta e indireta as políticas direcionadas ao desenvolvimento sustentável, promover a simplificação administrativa e modernização da gestão pública por meio da transparência, melhorias nos serviços públicos com atendimento eficiente aos cidadãos.						
08	244	2043	Manutenção da Secretaria de Assistência Social e Desenvolvimento Social		418.200	500	418.700	1,43
			Objetivo: Manter as atividades administrativas da Secretaria visando desenvolver ações estratégicas organizativas que serão implementadas a partir do incentivo e promoção da qualidade de vida dos beneficiários, promover capacitação dos profissionais, bem como dar apoio a outras redes de solidariedade que vise a inclusão social no município.					
			3100.00 PESSOAL E ENCARGOS SOCIAIS		239.000		239.000	0,82
			3190.00 Aplicações Diretas		239.000		239.000	0,82
000461	3190.04	99	0000 Contratação por Tempo Determinado	Seguridade	8.000		8.000	0,03
000462	3190.11	99	0000 Vencimentos e Vantagens Fixas - Pessoal Civil	Seguridade	200.000		200.000	0,68
000463	3190.13	99	0000 Obrigações Patronais	Seguridade	30.000		30.000	0,10
000464	3190.16	99	0000 Outras Despesas Variáveis - Pessoal Civil	Seguridade	500		500	0,00
000465	3190.92	99	0000 Despesas de Exercícios Anteriores	Seguridade	500		500	0,00
			3300.00 OUTRAS DESPESAS CORRENTES		172.200	500	172.700	0,59
			3350.00 Transferências a Instituições Privadas sem Fins Lucrativos		1.400		1.400	0,00
000466	3350.41	99	0000 Contribuições	Seguridade	500		500	0,00
000467	3350.43	99	0000 Subvenções Sociais	Seguridade	900		900	0,00
			3390.00 Aplicações Diretas		170.800	500	171.300	0,58
000468	3390.14	99	0000 Diárias - Civil	Seguridade	1.500		1.500	0,01
000469	3390.30	99	0000 Material de Consumo	Seguridade	51.000		51.000	0,17
000470	3390.32	99	0000 Material de Distribuição Gratuita	Seguridade	500		500	0,00
000471	3390.33	99	0000 Passagens e Despesas com Locomoção	Seguridade	500		500	0,00
000472	3390.36	99	0000 Outros Serviços de Terceiros - Pessoa Física	Seguridade	75.000		75.000	0,26
000473	3390.39	99	0000 Outros Serviços de Terceiros - Pessoa Jurídica	Seguridade	40.000		40.000	0,14
000474	3390.47	99	0000 Obrigações Tributárias e Contributivas	Seguridade	800		800	0,00
000475	3390.48	99	0000 Outros Auxílios Financeiros a Pessoas Físicas	Seguridade	500		500	0,00
000476	3390.92	99	0000 Despesas de Exercícios Anteriores	Seguridade	500		500	0,00
000477	3390.93	99	0000 Indenizações e Restituições	Seguridade	500		500	0,00
000478	3390.93	99	0052 Indenizações e Restituições	Seguridade		500	500	0,00
			4400.00 INVESTIMENTOS		7.000		7.000	0,02
			4490.00 Aplicações Diretas		7.000		7.000	0,02
000479	4490.51	99	0000 Obras e Instalações	Seguridade	5.000		5.000	0,02
000480	4490.52	99	0000 Equipamentos e Material Permanente	Seguridade	1.500		1.500	0,01



Prefeitura Municipal de Natuba

Secretaria de Finanças

Departamento de Contabilidade - Orçamento-Programa de 2018 - R\$ 1,00

Demonstrativo da Despesa por Elemento - D.D.E.

Orgão: 02	Executivo	Natureza de Despesa/Modalidade de Aplicação/Elemento de Despesa/Fonte de Recurso	Classificação Institucional Funcional Programática	Esfera	Recursos do		Total da Dotação Orçamentária	%
					Tesouro	Outros Recursos		
					10.835.390	17.244.997	28.080.387	95,90

Legislação:
Finalidade:

Unidade: 02.080 - Secretaria de Assistência e Desenvolvimento Social

Legislação:
Finalidade:

Programa: 2001 - Gestão Inovadora

Objetivo: Assessoramento administrativo de forma direta e indireta as políticas direcionadas ao desenvolvimento sustentável, promover a simplificação administrativa e modernização da gestão pública por meio da transparência, melhorias nos serviços públicos com atendimento eficiente aos cidadãos.

4400.00 INVESTIMENTOS

4490.00 Aplicações Diretas

000481 4490.92 99 0000 Despesas de Exercícios Anteriores

Resumo da Unidade	Fiscal:	Personal e Encargos Sociais	Juros e Encargos da Dívida	Outras Despesas Correntes	Inversões Financeiras	Amortização da Dívida	Reserva de Contingência	Total	%
								3.000	0,01
		286.000		268.850				563.850	1,93
		286.000		271.850	9.000			566.850	1,94



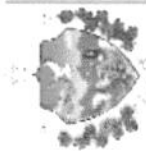
Prefeitura Municipal de Natuba

Secretaria de Finanças

Departamento de Contabilidade - Orçamento-Programa de 2018 - R\$ 1,00

Demonstrativo da Despesa por Elemento - D.D.E.

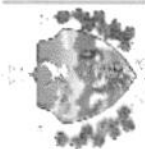
Orgão: 02		Executivo		Natureza de Despesa/Modalidade de Aplicação/Elemento de Despesa/Fonte de Recurso		Classificação Institucional Funcional Programática		Recursos do Tesouro		Outros Recursos		Total da Dotação Orçamentária		%			
Legislação:		Finalidade:		Esfera		Unidade:		Programa:		Objetivo:		Objetivo:		Objetivo:			
08		244		1004		1010		Estruturação da Rede de Serviços Socioassistenciais de Proteção Social Básica - CRAS, CREAS e Afins		15.000		810.000		825.000		2,82	
000506		4490.51		99		0000		Obras e Instalações		810.000		825.000		2,82			
000507		4490.51		99		0029		Obras e Instalações		5.000		5.000		0,02			
000508		4490.51		99		0052		Obras e Instalações		300.000		300.000		1,02			
000509		4490.52		99		0000		Equipamentos e Material Permanente		400.000		400.000		1,37			
000510		4490.52		99		0029		Equipamentos e Material Permanente		50.000		50.000		0,17			
000511		4490.52		99		0052		Equipamentos e Material Permanente		60.000		60.000		0,20			
08		244		1004		2048		Projeto do SUAS		101.700		101.700		0,35			
								Fundos do SUAS									
								Objetivo: Manter as atividades socioassistenciais dos serviços, programas e projetos do SUAS.									
								3100.00		PESSOAL E ENCARGOS SOCIAIS		18.000		18.000		0,06	
								3190.00		Aplicações Diretas		18.000		18.000		0,06	
								000512		3190.04		99		0000		Contratação por Tempo Determinado	
								000513		3190.11		99		0000		Vencimentos e Vantagens Fixas - Pessoal Civil	
								000514		3190.13		99		0000		Obrigações Patronais	
								000515		3190.16		99		0000		Outras Despesas Variáveis - Pessoal Civil	
								000516		3190.92		99		0000		Despesas de Exercícios Anteriores	
								3300.00		OUTRAS DESPESAS CORRENTES		78.700		78.700		0,27	
								3350.00		Transferências a Instituições Privadas sem Fins Lucrativos		1.000		1.000		0,00	
								000517		3350.41		99		0000		Contribuições	
								000518		3350.43		99		0000		Subvenções Sociais	
								3390.00		Aplicações Diretas		77.700		77.700		0,27	
								000519		3390.04		99		0000		Contratação por Tempo Determinado	
								000520		3390.14		99		0000		Diárias - Civil	



Prefeitura Municipal de Natuba
Secretaria de Finanças

Departamento de Contabilidade - Orçamento-Programa de 2018 - R\$ 1,00
Demonstrativo da Despesa por Elemento - D.D.E.

Órgão: 02		Executivo		Esfera	Recursos do Tesouro	Outros Recursos	Total da Dotação Orçamentária	%
Natureza de Despesa/Modalidade de Aplicação/Elemento de Despesa/Fonte de Recurso					10.835.390	17.244.997	28.080.387	95,90
Legislação: Finalidade:					116.700	1.347.500	1.464.200	5,00
Unidade: 02.090 Fundo Municipal de Assistência Social					116.700	1.347.500	1.464.200	5,00
Legislação: Finalidade:					116.700	1.347.500	1.464.200	5,00
Programa: 1004	Qualidade de Gestão com Mudança Social							
Objetivo: Garantir e ampliar Políticas Públicas para famílias e indivíduos em risco social, através de serviços, benefícios, programas e projetos ligados a rede de Proteção Social Básica e Especial da Secretaria de Assistência e Desenvolvimento Social.								
3300.00	OUTRAS DESPESAS CORRENTES							
3390.00	Aplicações Diretas							
000521	3390.30 99 0000	Material de Consumo	78.700				78.700	0,27
000522	3390.31 99 0000	Premiações Culturais, Artísticas, Científicas, Desportivas e Outras (6)(1)	77.700				77.700	0,27
000523	3390.32 99 0000	Material de Distribuição Gratuita	4.200				4.200	0,01
000524	3390.33 99 0000	Passagens e Despesas com Locomoção	1.000				1.000	0,00
000525	3390.35 99 0000	Serviços de Consultoria	500				500	0,00
000526	3390.36 99 0000	Outros Serviços de Terceiros - Pessoa Física	500				500	0,00
000527	3390.39 99 0000	Outros Serviços de Terceiros - Pessoa Jurídica	50.000				50.000	0,17
000528	3390.47 99 0000	Obrigações Tributárias e Contributivas	8.000				8.000	0,03
000529	3390.48 99 0000	Outros Auxílios Financeiros a Pessoas Físicas	1.000				1.000	0,00
000530	3390.92 99 0000	Despesas de Exercícios Anteriores	500				500	0,00
000531	3390.93 99 0000	Indenizações e Restituições	500				500	0,00
4400.00	INVESTIMENTOS							
4490.00	Aplicações Diretas							
000532	4490.52 99 0000	Equipamentos e Material Permanente	5.000				5.000	0,02
08 244 1004 2049	Bloco da Proteção Social Básica							
Objetivo: Prevenir situações de risco por meio do desenvolvimento de potencialidades e aquisições, e o fortalecimento de vínculos familiares e comunitários, voltados à população que vive em situação de vulnerabilidade social decorrente da pobreza, privação (ausência de renda, precário ou nulo acesso aos serviços públicos, dentre outros) e, ou, fragilização de vínculos afetivos? relacionais e de pertencimento social, bem como a manutenção dos serviços ofertados ou referenciados pelos Centros de Referência da Assistência Social - CRAS, considerando a rede existente, entre eles o PAIF, o SCFV para todos os ciclos da vida e o serviço no domicílio para as pessoas com deficiência e idosas								
3100.00	PESSOAL E ENCARGOS SOCIAIS							
3190.00	Aplicações Diretas							
000533	3190.04 99 0029	Contratação por Tempo Determinado	142.500				142.500	0,49
000534	3190.11 99 0029	Vencimentos e Vantagens Fixas - Pessoal Civil	142.500				142.500	0,49
000535	3190.13 99 0029	Obrigações Patronais	63.500				63.500	0,22
000536	3190.16 99 0029	Outras Despesas Variáveis - Pessoal Civil	48.000				48.000	0,16
000537	3190.92 99 0029	Despesas de Exercícios Anteriores	30.000				30.000	0,10
3300.00	OUTRAS DESPESAS CORRENTES							
			500				500	0,00
			500				500	0,00
			95.500				95.500	0,33
			240.000				240.000	0,82
			5.000				5.000	0,02
			5.000				5.000	0,02
			5.000				5.000	0,02



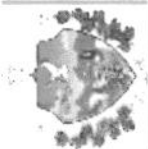
Prefeitura Municipal de Natuba

Secretaria de Finanças

Departamento de Contabilidade - Orçamento-Programa de 2018 - R\$ 1,00

Demonstrativo da Despesa por Elemento - D.D.E.

Órgão: 02	Executivo	Natureza de Despesa/Modalidade de Aplicação/Elemento de Despesa/Fonte de Recurso	Classificação Institucional Funcional Programática	Esfera	Recursos do		Total da Dotação Orçamentária	%
					Tesouro	Outros Recursos		
					10.835.390	17.244.997	28.080.387	95,90
					116.700	1.347.500	1.464.200	5,00
					116.700	1.347.500	1.464.200	5,00
Programa: 1004		Qualidade de Gestão com Mudança Social						
		Garantir e ampliar Políticas Públicas para famílias e indivíduos em risco social, através de serviços, benefícios, programas e projetos ligados a rede de Proteção Social Básica e Especial da Secretaria de Assistência e Desenvolvimento Social						
		33000.00	OUTRAS DESPESAS CORRENTES					
		3390.00	Aplicações Diretas					
		000538	3390.14 99 0029 Diárias - Civil			95.500	95.500	0,33
		000539	3390.30 99 0029 Material de Consumo			500	500	0,00
		000540	3390.32 99 0029 Material de Distribuição Gratuita			43.500	43.500	0,15
		000541	3390.36 99 0029 Outros Serviços de Terceiros - Pessoa Física			500	500	0,00
		000542	3390.39 99 0029 Outros Serviços de Terceiros - Pessoa Jurídica			46.500	46.500	0,16
		000543	3390.47 99 0029 Obrigações Tributárias e Contributivas			3.000	3.000	0,01
		000544	3390.92 99 0029 Despesas de Exercícios Anteriores			500	500	0,00
		000545	3390.93 99 0029 Indenizações e Restituições			500	500	0,00
		4400.00	INVESTIMENTOS					
		4490.00	Aplicações Diretas					
		000546	4490.52 99 0029 Equipamentos e Material Permanente			2.000	2.000	0,01
		08 244 1004 2050	Programa de Acompanhamento e Monitoramento do Acesso e Permanência na Escola das Pessoas com Deficiência do BPC/LOAS - BPC NA ESCOLA			2.000	2.000	0,01
			Benefício de Prestação Continuada da Assistência Social - BPC/LOAS, com prioridade para aquelas na faixa etária de zero a dezoito anos designando equipes técnicas para aplicação de um questionário afim de identificar as barreiras de acesso e permanência na escola.			4.000	4.000	0,01
		3100.00	PESSOAL E ENCARGOS SOCIAIS					
		3190.00	Aplicações Diretas					
		000547	3190.04 99 0029 Contratação por Tempo Determinado			1.500	1.500	0,01
		000548	3190.13 99 0029 Obrigações Patronais			1.000	1.000	0,00
		3300.00	OUTRAS DESPESAS CORRENTES					
		3390.00	Aplicações Diretas					
		000549	3390.30 99 0029 Material de Consumo			1.500	1.500	0,01
		000550	3390.36 99 0029 Outros Serviços de Terceiros - Pessoa Física			500	500	0,00
		000551	3390.39 99 0029 Outros Serviços de Terceiros - Pessoa Jurídica			500	500	0,00
		08 244 1004 2051	Bloco de Financiamento da Gestão do Programa Bolsa Família e Cadastro Único - IGD PBF			52.500	52.500	0,18
			Objetivo: Incentivar as ações de aprimoramento da qualidade da gestão do programa Bolsa Família e Cadastro Único em âmbito local, contribuindo para que o município execute as ações que estão sob sua responsabilidade, além do desenvolvimento de projetos de Inclusão Produtiva.			52.500	52.500	0,18

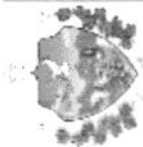


Prefeitura Municipal de Natuba

Secretaria de Finanças

Departamento de Contabilidade - Orçamento-Programa de 2018 - R\$ 1,00 Demonstrativo da Despesa por Elemento - D.D.E.

Natureza de Despesa/Modalidade de Aplicação/Elemento de Despesa/Fonte de Recurso		Classificação Institucional Programática	Esfera	Recursos do Tesouro	Outros Recursos	Total da Dotação Orçamentária	%
Órgão: 02	Executivo			10.835.390	17.244.997	28.080.387	95,90
Legislação:							
Finalidade:							
Unidade: 02.090	Fundo Municipal de Assistência Social			116.700	1.347.500	1.464.200	5,00
Legislação:							
Finalidade:							
Programa: 1004	Qualidade de Gestão com Mudança Social			116.700	1.347.500	1.464.200	5,00
Objetivo:	Garantir e ampliar Políticas Públicas para famílias e indivíduos em risco social, através de serviços, benefícios, programas e projetos ligados a rede de Proteção Social Básica e Especial da Secretaria de Assistência e Desenvolvimento Social.						
3100.00	PESSOAL E ENCARGOS SOCIAIS						
3190.00	Aplicações Diretas						
000552	3190.04 99 0029 Contratação por Tempo Determinado		Seguridade		35.400	35.400	0,12
000553	3190.11 99 0029 Vencimentos e Vantagens Fixas - Pessoal Civil		Seguridade		35.400	35.400	0,12
000554	3190.13 99 0029 Obrigações Patronais		Seguridade		30.200	30.200	0,10
000555	3190.16 99 0029 Outras Despesas Variáveis - Pessoal Civil		Seguridade		3.200	3.200	0,01
3300.00	OUTRAS DESPESAS CORRENTES						
3390.00	Aplicações Diretas						
000556	3390.14 99 0029 Diárias - Civil		Seguridade		500	500	0,00
000557	3390.30 99 0029 Material de Consumo		Seguridade		6.800	6.800	0,02
000558	3390.32 99 0029 Material de Distribuição Gratuita		Seguridade		500	500	0,00
000559	3390.33 99 0029 Passagens e Despesas com Locomoção		Seguridade		500	500	0,00
000560	3390.35 99 0029 Serviços de Consultoria		Seguridade		500	500	0,00
000561	3390.36 99 0029 Outros Serviços de Terceiros - Pessoa Física		Seguridade		3.000	3.000	0,01
000562	3390.39 99 0029 Outros Serviços de Terceiros - Pessoa Jurídica		Seguridade		2.800	2.800	0,01
000563	3390.47 99 0029 Obrigações Tributárias e Contributivas		Seguridade		500	500	0,00
000564	3390.92 99 0029 Despesas de Exercícios Anteriores		Seguridade		500	500	0,00
4400.00	INVESTIMENTOS						
4490.00	Aplicações Diretas						
000565	4490.52 99 0029 Equipamentos e Material Permanente		Seguridade		1.500	1.500	0,01
08 244 1004 2052	Manutenção de Outros Programas, Projetos, Benefícios e Serviços Socioassistenciais do FNAS						
	Objetivo: Atender outros programas, projetos, benefícios e serviços socioassistenciais proporcionando recursos e meios para financiamento das ações da política Pública de Assistência Social.						
3100.00	PESSOAL E ENCARGOS SOCIAIS						
3190.00	Aplicações Diretas						
000566	3190.04 99 0029 Contratação por Tempo Determinado		Seguridade		11.500	11.500	0,04
000567	3190.11 99 0029 Vencimentos e Vantagens Fixas - Pessoal Civil		Seguridade		11.500	11.500	0,04
000568	3190.13 99 0029 Obrigações Patronais		Seguridade		5.000	5.000	0,02
000569	3190.16 99 0029 Outras Despesas Variáveis - Pessoal Civil		Seguridade		5.000	5.000	0,02
000570	3190.92 99 0029 Despesas de Exercícios Anteriores		Seguridade		500	500	0,00
3300.00	OUTRAS DESPESAS CORRENTES						
					31.000	31.000	0,11



Prefeitura Municipal de Natuba

Secretaria de Finanças

Departamento de Contabilidade - Orçamento-Programa de 2018 - R\$ 1,00

Demonstrativo da Despesa por Elemento - D.D.E.

Órgão: 02	Executivo	Natureza de Despesa/Modalidade de Aplicação/Elemento de Despesa/Fonte de Recurso	Classificação Institucional Funcional Programática	Esfera	Recursos do Tesouro		Outros Recursos		Total da Dotação Orçamentária		%
					10.835.390	17.244.997	28.080.387	95,90			
					116.700	1.347.500	1.464.200	5,00			
					116.700	1.347.500	1.464.200	5,00			
Programa: 1004		Qualidade de Gestão com Mudança Social									
		Objetivo: Garantir e ampliar Políticas Públicas para famílias e indivíduos em risco social, através de serviços, benefícios, programas e projetos ligados a rede de Proteção Social Básica e Especial da Secretaria de Assistência e Desenvolvimento Social.									
		3300.00	OUTRAS DESPESAS CORRENTES								
		3350.00	Transferências a Instituições Privadas sem Fins Lucrativos								
000571	3350.41	99	0029 Contribuições				31.000	0,11			
000572	3350.43	99	0029 Subvenções Sociais				1.000	0,00			
							500	0,00			
							500	0,00			
							30.000	0,10			
3390.00		Aplicações Diretas									
000573	3390.04	99	0029 Contratação por Tempo Determinado				500	0,00			
000574	3390.14	99	0029 Diárias - Civil				500	0,00			
000575	3390.30	99	0029 Material de Consumo				7.000	0,02			
000576	3390.32	99	0029 Material de Distribuição Gratuita				5.000	0,02			
000577	3390.33	99	0029 Passagens e Despesas com Locomoção				2.000	0,01			
000578	3390.35	99	0029 Serviços de Consultoria				500	0,00			
000579	3390.36	99	0029 Outros Serviços de Terceiros - Pessoa Física				8.500	0,03			
000580	3390.39	99	0029 Outros Serviços de Terceiros - Pessoa Jurídica				4.000	0,01			
000581	3390.47	99	0029 Obrigações Tributárias e Contributivas				500	0,00			
000582	3390.48	99	0029 Outros Auxílios Financeiros a Pessoas Físicas				500	0,00			
000583	3390.92	99	0029 Despesas de Exercícios Anteriores				500	0,00			
000584	3390.93	99	0029 Indenizações e Restituições				500	0,00			
4400.00		INVESTIMENTOS									
4490.00		Aplicações Diretas									
000585	4490.51	99	0029 Obras e Instalações				2.500	0,01			
000586	4490.52	99	0029 Equipamentos e Material Permanente				500	0,00			
08	244	1004	2053 Bloco da Proteção Social Especial de Média Complexidade								
			Objetivo: Oferecer atendimento e acompanhamento a famílias e indivíduos com direitos violados, cujos vínculos familiares e comunitários não foram rompidos, bem como a manutenção dos serviços ofertados ou referenciados pelos Centros de Referência Especializados da Assistência Social - CREAS, considerando a rede existente em 2017, entre eles o PAEFI, MISE, Abordagem Social, entre outros.								
			PESSOAL E ENCARGOS SOCIAIS								
			3100.00	PESSOAL E ENCARGOS SOCIAIS							
			3190.00	Aplicações Diretas							
000587	3190.04	99	0029 Contratação por Tempo Determinado				50.000	0,17			
000588	3190.11	99	0029 Vencimentos e Vantagens Fixas - Pessoal Civil				50.000	0,17			
000589	3190.13	99	0029 Obrigações Patronais				44.000	0,15			
000590	3190.16	99	0029 Outras Despesas Variáveis - Pessoal Civil				500	0,00			
							5.000	0,02			
							500	0,00			


**Prefeitura Municipal de Natuba**

Secretaria de Finanças

Departamento de Contabilidade - Orçamento-Programa de 2018 - R\$ 1,00

Demonstrativo da Despesa por Elemento - D.D.E.

Classificação Institucional Funcional Programática						Recursos do	Outros Recursos	Total da Dotação		
Natureza de Despesa/Modalidade de Aplicação/Elemento de Despesa/Fonte de Recurso						Esfera	Tesouro	Orçamentária	%	
Orgão: 02	Executivo						10.835.390	17.244.997	28.080.387	95,90
Legislação:										
Finalidade:										
Unidade: 02.090	Fundo Municipal de Assistência Social						116.700	1.347.500	1.464.200	5,00
Legislação:										
Finalidade:										
Programa: 1004	Qualidade de Gestão com Mudança Social						116.700	1.347.500	1.464.200	5,00
Objetivo: Garantir e ampliar Políticas Públicas para famílias e indivíduos em risco social, através de serviços, benefícios, programas e projetos ligados a rede de Proteção Social Básica e Especial da Secretaria de Assistência e Desenvolvimento Social.										
	3300.00							27.500	27.500	0,09
	3390.00							27.500	27.500	0,09
000591	3390.14	99	0029	Diárias - Civil	Seguridade			500	500	0,00
000592	3390.30	99	0029	Material de Consumo	Seguridade			8.000	8.000	0,03
000593	3390.33	99	0029	Passagens e Despesas com Locomoção	Seguridade			500	500	0,00
000594	3390.35	99	0029	Serviços de Consultoria	Seguridade			500	500	0,00
000595	3390.36	99	0029	Outros Serviços de Terceiros - Pessoa Física	Seguridade			12.000	12.000	0,04
000596	3390.39	99	0029	Outros Serviços de Terceiros - Pessoa Jurídica	Seguridade			4.500	4.500	0,02
000597	3390.47	99	0029	Obrigações Tributárias e Contributivas	Seguridade			500	500	0,00
000598	3390.92	99	0029	Despesas de Exercícios Anteriores	Seguridade			500	500	0,00
000599	3390.93	99	0029	Indenizações e Restituições	Seguridade			500	500	0,00
	4400.00			INVESTIMENTOS				500	500	0,00
	4490.00			Aplicações Diretas				500	500	0,00
000600	4490.52	99	0029	Equipamentos e Material Permanente	Seguridade			500	500	0,00
08	244	1004	2054	Fortalecimento do Controle Social - Manutenção do Conselho Municipal de Assistência Social/CMAS - IGD SUAS E IGD PBF				3.500	3.500	0,01
Objetivo: Fortalecer o Controle Social e a participação da sociedade proporcionando ao CMAS condições de gestão com vistas ao exercício do controle social da Política Municipal de Assistência Social e no desempenho das funções de normatizar, disciplinar, acompanhar, avaliar e fiscalizar a qualidade dos serviços prestados pela rede socioassistencial, bem como a realização da Conferência Municipal de Assistência Social e Capacitação para Conselheiros de Assistência Social.										
	3300.00			OUTRAS DESPESAS CORRENTES				3.000	3.000	0,01
	3390.00			Aplicações Diretas				3.000	3.000	0,01
000601	3390.14	99	0029	Diárias - Civil	Seguridade			500	500	0,00
000602	3390.30	99	0029	Material de Consumo	Seguridade			500	500	0,00
000603	3390.33	99	0029	Passagens e Despesas com Locomoção	Seguridade			500	500	0,00
000604	3390.35	99	0029	Serviços de Consultoria	Seguridade			500	500	0,00
000605	3390.36	99	0029	Outros Serviços de Terceiros - Pessoa Física	Seguridade			500	500	0,00
000606	3390.39	99	0029	Outros Serviços de Terceiros - Pessoa Jurídica	Seguridade			500	500	0,00
	4400.00			INVESTIMENTOS				500	500	0,00
	4490.00			Aplicações Diretas				500	500	0,00
000607	4490.52	99	0029	Equipamentos e Material Permanente	Seguridade			500	500	0,00



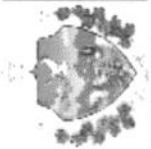
Prefeitura Municipal de Natuba

Secretaria de Finanças

Departamento de Contabilidade - Orçamento-Programa de 2018 - R\$ 1,00

Demonstrativo da Despesa por Elemento - D.D.E.

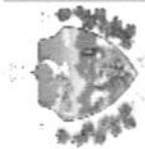
Natureza de Despesa/Modalidade de Aplicação/Elemento de Despesa/Fonte de Recurso		Classificação Institucional Programática	Esfera	Recursos do Tesouro	Outros Recursos	Total da Dotação Orçamentária	%
Órgão: 02	Executivo			10.835.390	17.244.997	28.080.387	95,90
Legislação:							
Finalidade:							
Unidade: 02.090	Fundo Municipal de Assistência Social			116.700	1.347.500	1.464.200	5,00
Legislação:							
Finalidade:							
Programa: 1004	Qualidade de Gestão com Mudança Social			116.700	1.347.500	1.464.200	5,00
Objetivo: Garantir e ampliar Políticas Públicas para famílias e indivíduos em risco social, através de serviços, benefícios, programas e projetos ligados a rede de Proteção Social Básica e Especial da Secretaria de Assistência e Desenvolvimento Social.							
08	244	1004	2055		38.000	38.000	0,13
Objetivo: Manter as atividades dos serviços socioassistenciais do SUAS ofertados ou referenciados ao CRAS, CREAS e dos Benefícios Eventuais que visa assistir cidadãos e as famílias por meio dos benefícios eventuais da Política de Assistência Social, de caráter suplementar e provisório, em virtude de nascimento, morte, situações de vulnerabilidade temporária e de calamidade pública, assegurados pela Lei Nº 8.742, de 07 de dezembro de 1993, Lei Orgânica de Assistência Social - LOAS, alterada pela Lei Nº 12.435, de 06 de julho de 2011, e integram organicamente as garantias do Sistema Único de Assistência Social - SUAS							
33000.00		OUTRAS DESPESAS CORRENTES			32.000	32.000	0,11
33900.00		Aplicações Diretas			32.000	32.000	0,11
000608	3390.30	99	0029		10.000	10.000	0,03
000609	3390.32	99	0029		2.000	2.000	0,01
000610	3390.35	99	0029		3.000	3.000	0,01
000611	3390.36	99	0029		3.500	3.500	0,01
000612	3390.39	99	0029		11.500	11.500	0,04
000613	3390.48	99	0029		2.000	2.000	0,01
44000.00		INVESTIMENTOS			6.000	6.000	0,02
44900.00		Aplicações Diretas			6.000	6.000	0,02
000614	4490.52	99	0029		6.000	6.000	0,02
08	244	1004	2056		16.500	16.500	0,06
Objetivo: Avaliar a qualidade da gestão descentralizada dos serviços, programas, projetos e benefícios socioassistenciais, bem como da articulação intersectorial no âmbito municipal, possibilitando a vigilância social, a organização do SUAS, a capacitação permanente de Trabalhadores, o monitoramento e a avaliação, entre outros com vistas a produção de dados para que a Política Pública de Assistência Social seja efetivada e a qualidade de gestão.							
33000.00		OUTRAS DESPESAS CORRENTES			14.000	14.000	0,05
33900.00		Aplicações Diretas			14.000	14.000	0,05
000615	3390.14	99	0029		3.000	3.000	0,01
000616	3390.30	99	0029		3.500	3.500	0,01
000617	3390.33	99	0029		500	500	0,00
000618	3390.35	99	0029		500	500	0,00
000619	3390.36	99	0029		3.000	3.000	0,01
000620	3390.39	99	0029		2.000	2.000	0,01
000621	3390.93	99	0029		1.500	1.500	0,01



Prefeitura Municipal de Natuba
Secretaria de Finanças

Departamento de Contabilidade - Orçamento-Programa de 2018 - R\$ 1,00
Demonstrativo da Despesa por Elemento - D.D.E.

Órgão: 02		Executivo		Natureza de Despesa/Modalidade de Aplicação/Elemento de Despesa/Fonte de Recurso		Classificação Institucional Funcional Programática		Esfera		Recursos do Tesouro		Outros Recursos		Total da Dotação Orçamentária		%	
Unidade: 02.090		Fundo Municipal de Assistência Social								116.700		1.347.500		1.464.200		5,00	
Legislação:																	
Finalidade:																	
Programa: 1004		Qualidade de Gestão com Mudança Social								116.700		1.347.500		1.464.200		5,00	
Objetivo:		Garantir e ampliar Políticas Públicas para famílias e indivíduos em risco social, através de serviços, benefícios, programas e projetos ligados a rede de Proteção Social Básica e Especial da Secretaria de Assistência e Desenvolvimento Social.															
4400.00		INVESTIMENTOS															
4490.00		Aplicações Diretas															
000622		4490.52		99		0029		Equipamentos e Material Permanente		2.500		2.500		2.500		0,01	
08		244		1004		2057		Programa Primeira Infância no SUAS - Programa Criança Feliz		2.500		2.500		2.500		0,01	
Objetivo:		Promover o desenvolvimento integral das crianças na primeira infância, considerando sua família e seu contexto de vida; bem como promover o desenvolvimento humano a partir do apoio e do acompanhamento do desenvolvimento infantil integral na primeira infância; apoiar a gestante e a família na preparação para o nascimento e nos cuidados perinatais; colaborar no exercício da parentalidade, fortalecendo os vínculos e o papel das famílias para o desempenho da função de cuidado, proteção e educação de crianças na faixa etária de até seis anos de idade; mediar o acesso da gestante, de crianças na primeira infância e de suas famílias a políticas e serviços públicos de que necessitem.															
3100.00		PESSOAL E ENCARGOS SOCIAIS								48.500		48.500		48.500		0,17	
3190.00		Aplicações Diretas								48.500		48.500		48.500		0,17	
000623		3190.04		99		0029		Contratação por Tempo Determinado		43.500		43.500		43.500		0,15	
000624		3190.11		99		0029		Vencimentos e Vantagens Fixas - Pessoal Civil		4.500		4.500		4.500		0,02	
000625		3190.13		99		0029		Obrigações Patronais		500		500		500		0,00	
3300.00		OUTRAS DESPESAS CORRENTES								11.500		11.500		11.500		0,04	
3390.00		Aplicações Diretas								11.500		11.500		11.500		0,04	
000626		3390.14		99		0029		Diárias - Civil		500		500		500		0,00	
000627		3390.30		99		0029		Material de Consumo		6.500		6.500		6.500		0,02	
000628		3390.33		99		0029		Passagens e Despesas com Locomoção		500		500		500		0,00	
000629		3390.36		99		0029		Outros Serviços de Terceiros - Pessoa Física		1.500		1.500		1.500		0,01	
000630		3390.39		99		0029		Outros Serviços de Terceiros - Pessoa Jurídica		1.500		1.500		1.500		0,01	
000631		3390.47		99		0029		Obrigações Tributárias e Contributivas		500		500		500		0,00	
000632		3390.93		99		0029		Indenizações e Restituições		500		500		500		0,00	
Resumo da Unidade		Pessoal e Encargos Sociais		Juros e Encargos da Dívida Social		Outras Despesas Correntes		Inversões Financeiras		Amortização da Dívida		Reserva de Contingência		Total		%	
Fiscal:		307.400		311.300		845.500		845.500		0		0,00		1.464.200		5,00	
Seguridade:		307.400		311.300		845.500		845.500		0		0,00		1.464.200		5,00	
Total:		307.400		311.300		845.500		845.500		0		0,00		1.464.200		5,00	



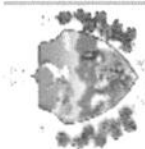
Prefeitura Municipal de Natuba

Secretaria de Finanças

Departamento de Contabilidade - Orçamento-Programa de 2018 - R\$ 1,00

Demonstrativo da Despesa por Elemento - D.D.E.

Órgão: 02	Executivo	Natureza de Despesa/Modalidade de Aplicação/Elemento de Despesa/Fonte de Recurso	Classificação Institucional Funcional Programática	Esfera	Recursos do		Total da Dotação Orçamentária	%
					Tesouro	Outros Recursos		
02.100	Secretaria de Obras, Serviços Urbanos e Habitação				10.835.390	17.244.997	28.080.387	95,90
Legislação: Finalidade:					1.531.457	1.326.753	2.858.210	9,76
Legislação: Finalidade:								
Programa: 1005 Cidade Limpa Desejo de Todos					461.700	1.323.753	1.785.453	6,10
Objetivo: Garantir acesso a gestão participativa do município, utilizando as ferramentas de gestão que assegure cidadania com sustentabilidade econômica e ambiental, melhorando a qualidade de vida de todos os munícipes.								
15	451	1005 1011 Aquisição e Desapropriação de Imóveis			270.000		270.000	0,92
Objetivo: Adquirir e desapropriar imóveis para a abertura de avenidas e construção de prédios								
-4500.00 INVERSOES FINANCEIRAS					270.000		270.000	0,92
4590.00 Aplicações Diretas				Fiscal	270.000		270.000	0,92
000633	4590.61	99 0000 Aquisição de Imóveis			20.000		20.000	0,07
17	512	1005 1012 Construção e Ampliação de Esgotamentos Sanitários						
Objetivo: Construir e ampliar esgotamentos sanitários e coleta dos esgotos individual ou coletiva; afastamento rápido e seguro dos esgotos, sejam através de fossas ou sistemas de redes coletoras; tratamento e disposição sanitariamente adequada dos esgotos tratados em várias comunidades.								
-4400.00 INVESTIMENTOS					20.000		20.000	0,07
4490.00 Aplicações Diretas				Fiscal	20.000		20.000	0,07
000634	4490.51	99 0000 Obras e Instalações			20.000		20.000	0,07
15	451	1005 1013 Implantação, Ampliação e/ou Melhoria de Obras de Infra-Estrutura Urbana			6.000	698.253	704.253	2,41
Objetivo: Construção de pavimentação (asfáltica ou em paralelepípedo), bem como drenagem em pontos críticos do município, construção de casas populares, jardins com áreas de lazer e praças de esporte, conforme demanda do orçamento participativo.								
-4400.00 INVESTIMENTOS					6.000	698.253	704.253	2,41
4490.00 Aplicações Diretas				Fiscal	6.000	698.253	704.253	2,41
000635	4490.51	99 0000 Obras e Instalações			6.000		6.000	0,02
000636	4490.51	99 0052 Obras e Instalações				698.253	698.253	2,38
15	451	1005 1014 Construção de Passagens Molhadas			15.000	100.000	115.000	0,39
Objetivo: Construir passagens molhadas nas comunidades, conforme demanda do orçamento participativo.								
-4400.00 INVESTIMENTOS					15.000	100.000	115.000	0,39
4490.00 Aplicações Diretas				Fiscal	15.000	100.000	115.000	0,39
000637	4490.51	99 0000 Obras e Instalações			15.000		15.000	0,05
000638	4490.51	99 0052 Obras e Instalações				100.000	100.000	0,34
15	451	1005 1015 Construção, Reforma e/ou Ampliação de Praças Públicas			700	498.800	499.500	1,71
Objetivo: Construir, reformar e/ou ampliar as praças públicas								
-3300.00 OUTRAS DESPESAS CORRENTES						5.000	5.000	0,02
3390.00 Aplicações Diretas				Fiscal		5.000	5.000	0,02
000639	3390.39	99 0052 Outros Serviços de Terceiros - Pessoa Jurídica				5.000	5.000	0,02
-4400.00 INVESTIMENTOS					700	493.800	494.500	1,69
4490.00 Aplicações Diretas				Fiscal	700	493.800	494.500	1,69



Prefeitura Municipal de Natuba

Secretaria de Finanças

Departamento de Contabilidade - Orçamento-Programa de 2018 - R\$ 1,00

Demonstrativo da Despesa por Elemento - D.D.E.

Órgão: 02		Executivo		Esfera	Recursos do Tesouro	Outros Recursos	Total da Dotação Orçamentária	%
Natureza de Despesa/Modalidade de Aplicação/Elemento de Despesa/Fonte de Recurso		Classificação Institucional Funcional Programática						
Unidade: 02.100		Secretaria de Obras, Serviços Urbanos e Habitação			10.835.390	17.244.997	28.080.387	95,90
Legislação: Finalidade:					1.531.457	1.326.753	2.858.210	9,76
Programa: 1005		Cidade Limpa Desejo de Todos			461.700	1.323.753	1.785.453	6,10
Objetivo: 4400.00		Garantir acesso a gestão participativa do município, utilizando as ferramentas de gestão que assegure cidadania com sustentabilidade econômica e ambiental, melhorando a qualidade de vida de todos os munícipes.						
4490.00		INVESTIMENTOS						
4490.00		Aplicações Diretas			700	493.800	494.500	1,69
000640	4490.51	99	0000 Obras e Instalações	Fiscal	700	493.800	494.500	1,69
000641	4490.51	99	0052 Obras e Instalações	Fiscal			700	0,00
26	782	1005	2059 Recuperação de Estradas Vicinais		150.000	493.800	493.800	1,69
Objetivo: 3300.00		Recuperar estradas vicinais que dar acesso a comunidade Porteiras e outras localidades do município, demanda do orçamento participativo.						
3390.00		OUTRAS DESPESAS CORRENTES			150.000	26.700	176.700	0,60
3390.00		Aplicações Diretas			150.000	26.700	176.700	0,60
000661	3390.30	99	0000 Material de Consumo	Fiscal	100.000		100.000	0,34
000662	3390.30	99	0016 Material de Consumo	Fiscal		9.000	9.000	0,03
000663	3390.36	99	0000 Outros Serviços de Terceiros - Pessoa Física	Fiscal	30.000		30.000	0,10
000664	3390.36	99	0016 Outros Serviços de Terceiros - Pessoa Física	Fiscal		12.500	12.500	0,04
000665	3390.39	99	0000 Outros Serviços de Terceiros - Pessoa Jurídica	Fiscal	20.000		20.000	0,07
000666	3390.39	99	0016 Outros Serviços de Terceiros - Pessoa Jurídica	Fiscal		5.200	5.200	0,02

**Prefeitura Municipal de Natuba**

Secretaria de Finanças

Departamento de Contabilidade - Orçamento-Programa de 2018 - R\$ 1,00

Demonstrativo da Despesa por Elemento - D.D.E.

Classificação Institucional Funcional Programática		Recursos do Tesouro	Outros Recursos	Total da Dotação Orçamentária	%				
Natureza de Despesa/Modalidade de Aplicação/Elemento de Despesa/Fonte de Recurso									
Órgão: 02	Executivo	10.835.390	17.244.997	28.080.387	95,90				
Legislação:									
Finalidade:									
Unidade: 02.100	Secretaria de Obras, Serviços Urbanos e Habitação	1.531.457	1.326.753	2.858.210	9,76				
Legislação:									
Finalidade:									
Resumo da Unidade	Pessoal e Encargos Sociais	Juros e Encargos da Dívida	Outras Despesas Correntes	Investimentos	Inversões Financeiras	Amortização da Dívida	Reserva de Contigência	Total	%
Fiscal:	351.500		885.957	1.350.753	270.000			2.858.210	9,76
Seguridade:								0	0,00
Total:	351.500		885.957	1.350.753	270.000			2.858.210	9,76



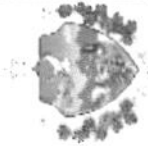
Prefeitura Municipal de Natuba

Secretaria de Finanças

Departamento de Contabilidade - Orçamento-Programa de 2018 - R\$ 1,00

Demonstrativo da Despesa por Elemento - D.D.E.

Órgão: 02		Executivo		Natureza de Despesa/Modalidade de Aplicação/Elemento de Despesa/Fonte de Recurso		Classificação Institucional Funcional Programática	Esfera	Recursos do Tesouro	Outros Recursos	Total da Dotação Orçamentária	%
								10.835.390	17.244.997	28.080.387	95,90
Unidade: 02.110		Secretaria de Agricultura, Meio Ambiente e Recursos Hídricos						678.417	800.000	1.478.417	5,05
Legislação: Finalidade:											
Programa: 1003		Desenvolvimento da Agricultura Sustentável e Bem Estar Socioambiental						78.000	800.000	878.000	3,00
Objetivo:		Executar ações de fortalecimento e apoio ao agricultor familiar, garantindo ao pequeno produtor sua permanência de forma digna no meio rural, protegendo a riqueza e a diversidade cultural do homem do campo, plantio de mudas de espécies nativas frutíferas e não frutíferas, que serão doadas aos municípios para melhoria da arborização na zona urbana e rural, em campanhas com, por exemplo: "Campanha Municipal adote uma árvore", atender as demandas socioambientais do Município, manter equipe capacitada e atualizada para atender as necessidades de forma dinâmica, criando e fortalecendo uma rede Municipal de Proteção Ambiental, que atuará buscando a melhoria da qualidade de vida, e o bem estar dos natubenses, auxiliar o pequeno produtor rural, fornecendo e direcionando subsídios oriundos de fonte Municipal, Estadual e da União, na distribuição de sementes e outros insumos que contribuam para uma produção homogênea, Executar ações de apoio às associações e cooperativas, na desburocratização e									
20	605	1003	1016	Construção e Ampliação do Sistema de Abastecimento Dagua				20.000	600.000	620.000	2,12
Objetivo:		Construir e ampliar o sistema de abastecimento d'água nas comunidades da zona rural com a construção de barragens, açudes, perfuração de poços, construção de cisternas, visando melhorar a qualidade de vida da população									
4400.00		INVESTIMENTOS						20.000	600.000	620.000	2,12
4490.00		Aplicações Diretas						20.000	600.000	620.000	2,12
000667	4490.51	99	0000	Obras e Instalações				20.000	600.000	20.000	0,07
000668	4490.51	99	0052	Obras e Instalações		Fiscal		600.000	600.000	600.000	2,05
20	606	1003	1017	Aquisição de Equipamentos e Implementos Agrícolas				20.000	200.000	220.000	0,75
Objetivo:		Adquirir veículos, máquinas e implementos agrícolas para a melhoria da produção, demanda do orçamento participativo.									
4400.00		INVESTIMENTOS						20.000	200.000	220.000	0,75
4490.00		Aplicações Diretas						20.000	200.000	220.000	0,75
000669	4490.52	99	0000	Equipamentos e Material Permanente		Fiscal		20.000	200.000	20.000	0,07
000670	4490.52	99	0052	Equipamentos e Material Permanente		Fiscal		200.000	200.000	200.000	0,68
18	542	1003	1018	Construção de Aterro Sanitário				30.000	30.000	30.000	0,10
Objetivo:		Construção de aterro sanitário para melhor tratamento do lixo urbano									
4400.00		INVESTIMENTOS						30.000	30.000	30.000	0,10
4490.00		Aplicações Diretas						30.000	30.000	30.000	0,10
000671	4490.51	99	0000	Obras e Instalações		Fiscal		30.000	30.000	30.000	0,10
20	606	1003	2061	Manutenção das Atividades de Apoio ao Pequeno Produtor Rural				8.000	8.000	8.000	0,03
Objetivo:		Apoiar o pequeno produtor rural.									
3300.00		OUTRAS DESPESAS CORRENTES						8.000	8.000	8.000	0,03
3350.00		Transferências a Instituições Privadas sem Fins Lucrativos						2.500	2.500	2.500	0,01
000690	3350.41	99	0040	Contribuições		Fiscal		2.500	2.500	2.500	0,01
3390.00		Aplicações Diretas						5.500	5.500	5.500	0,02



Prefeitura Municipal de Natuba

Secretaria de Finanças

Departamento de Contabilidade - Orçamento-Programa de 2018 - R\$ 1,00

Demonstrativo da Despesa por Elemento - D.D.E.

Órgão: 02		Executivo		Recursos do Tesouro		Outros Recursos		Total da Dotação Orçamentária		%	
Natureza de Despesa/Modalidade de Aplicação/Elemento de Despesa/Fonte de Recurso		Classificação Institucional Funcional Programática		Esfera							
02.110	Secretaria de Agricultura, Meio Ambiente e Recursos Hídricos	02.110	Secretaria de Agricultura, Meio Ambiente e Recursos Hídricos	678.417	800.000	1.478.417	5,05				
1003	Desenvolvimento da Agricultura Sustentável e Bem Estar Socioambiental	1003	Desenvolvimento da Agricultura Sustentável e Bem Estar Socioambiental	78.000	800.000	878.000	3,00				
<p>Objetivo: Executar ações de fortalecimento e apoio ao agricultor familiar, garantindo ao pequeno produtor sua permanência de forma digna no meio rural, protegendo a riqueza e a diversidade cultural do homem do campo, plantio de mudas de espécies nativas frutíferas e não frutíferas, que serão doadas aos municípios para melhoria da arborização na zona urbana e rural, em campanhas com, por exemplo: "Campanha Municipal adote uma árvore", atender as demandas socioambientais do Município, manter equipe capacitada e atualizada para atender as necessidades de forma dinâmica, criando e fortalecendo uma rede Municipal de Proteção Ambiental, que atuará buscando a melhoria da qualidade de vida, e o bem estar dos natubenses, auxiliar o pequeno produtor rural, fornecendo e direcionando subsídios oriundos de fonte Municipal, Estadual e da União, na distribuição de sementes e outros insumos que contribuam para uma produção homogênea, Executar ações de apoio as associações e cooperativas, na desburocratização e</p>											
3300.00				8.000	8.000	8.000	0,03				
OUTRAS DESPESAS CORRENTES				5.500	5.500	5.500	0,02				
Aplicações Diretas											
000691	3390.30	99	0000	Material de Consumo	3.000	3.000	0,01				
000692	3390.32	99	0000	Material de Distribuição Gratuita	500	500	0,00				
000693	3390.36	99	0000	Outros Serviços de Terceiros - Pessoa Física	1.500	1.500	0,01				
000694	3390.39	99	0000	Outros Serviços de Terceiros - Pessoa Jurídica	500	500	0,00				



Prefeitura Municipal de Natuba

Secretaria de Finanças

Departamento de Contabilidade - Orçamento-Programa de 2018 - R\$ 1,00

Demonstrativo da Despesa por Elemento - D.D.E.

Órgão: 02		Executivo		Esfera	Recursos do Tesouro	Outros Recursos	Total da Dotação Orçamentária	%
Natureza de Despesa/Modalidade de Aplicação/Elemento de Despesa/Fonte de Recurso								
Classificação Institucional Funcional Programática								
Legislação: Finalidade:								
Unidade:	02.110	Secretaria de Agricultura, Meio Ambiente e Recursos Hídricos			678.417	800.000	1.478.417	5,05
Programa: 2001 Gestão Inovadora					600.417		600.417	2,05
Objetivo: Assessoramento administrativo de forma direta e indireta as políticas direcionadas ao desenvolvimento sustentável, promover a simplificação administrativa e modernização da gestão pública por meio da transparência, melhorias nos serviços públicos com atendimento eficiente aos cidadãos.								
18	541	2060	Manutenção da Secretaria de Agricultura, Meio Ambiente e Recursos Hídricos		600.417		600.417	2,05
Objetivo: Manter as atividades da Secretaria de Agricultura, Meio Ambiente e Recursos Hídricos								
3100.00 PESSOAL E ENCARGOS SOCIAIS					161.500		161.500	0,55
3190.00 Aplicações Diretas					161.500		161.500	0,55
000672	3190.04	99	0000 Contratação por Tempo Determinado	Fiscal	40.000		40.000	0,14
000673	3190.11	99	0000 Vencimentos e Vantagens Fixas - Pessoal Civil	Fiscal	120.000		120.000	0,41
000674	3190.13	99	0000 Obrigações Patronais	Fiscal	500		500	0,00
000675	3190.16	99	0000 Outras Despesas Variáveis - Pessoal Civil	Fiscal	500		500	0,00
000676	3190.92	99	0000 Despesas de Exercícios Anteriores	Fiscal	500		500	0,00
3300.00 OUTRAS DESPESAS CORRENTES					225.000		225.000	0,77
3350.00 Transferências a Instituições Privadas sem Fins Lucrativos					500		500	0,00
000677	3350.41	99	0000 Contribuições	Fiscal	500		500	0,00
3390.00 Aplicações Diretas					224.500		224.500	0,77
000678	3390.14	99	0000 Diárias - Civil	Fiscal	3.000		3.000	0,01
000679	3390.30	99	0000 Material de Consumo	Fiscal	220.000		220.000	0,75
000680	3390.32	99	0000 Material de Distribuição Gratuita	Fiscal	500		500	0,00
000681	3390.35	99	0000 Serviços de Consultoria	Fiscal	1.000		1.000	0,00
000682	3390.36	99	0000 Outros Serviços de Terceiros - Pessoa Física	Fiscal	187.417		187.417	0,64
000683	3390.39	99	0000 Outros Serviços de Terceiros - Pessoa Jurídica	Fiscal	20.000		20.000	0,07
000684	3390.47	99	0000 Obrigações Tributárias e Contributivas	Fiscal	500		500	0,00
000685	3390.92	99	0000 Despesas de Exercícios Anteriores	Fiscal	500		500	0,00
000686	3390.93	99	0000 Indenizações e Restituições	Fiscal	500		500	0,00
4400.00 INVESTIMENTOS					5.000		5.000	0,02
4490.00 Aplicações Diretas					5.000		5.000	0,02
000687	4490.51	99	0000 Obras e Instalações	Fiscal	2.000		2.000	0,01
000688	4490.52	99	0000 Equipamentos e Material Permanente	Fiscal	2.500		2.500	0,01
000689	4490.92	99	0000 Despesas de Exercícios Anteriores	Fiscal	500		500	0,00



Prefeitura Municipal de Natuba

Secretaria de Finanças

Departamento de Contabilidade - Orçamento-Programa de 2018 - R\$ 1,00

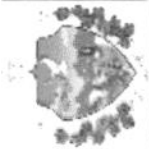
Demonstrativo da Despesa por Elemento - D.D.E.

Órgão: 02	Executivo	Natureza de Despesa/Modalidade de Aplicação/Elemento de Despesa/Fonte de Recurso	Classificação Institucional Funcional Programática		Total da Dotação Orçamentária	%
			Esfera	Recursos do Tesouro		
					28.080.387	95,90
					10.835.390	17.244.997
					678.417	800.000
					1.478.417	5,05

Unidade: 02.110 - Secretaria de Agricultura, Meio Ambiente e Recursos Hídricos

Legislação:
Finalidade:

Resumo da Unidade	Pessoal e Encargos Sociais	Juros e Encargos da Dívida	Outras Despesas Correntes	Investimentos	Inversões Financeiras	Amortização da Dívida	Reserva de Contingência	Total	
									%
Fiscal:	161.500		441.917	875.000				1.478.417	5,05
Seguridade:								0	0,00
Total:	161.500		441.917	875.000				1.478.417	5,05



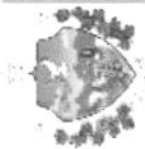
Prefeitura Municipal de Natuba

Secretaria de Finanças

Departamento de Contabilidade - Orçamento-Programa de 2018 - R\$ 1,00

Demonstrativo da Despesa por Elemento - D.D.E.

Natureza de Despesa/Modalidade de Aplicação/Elemento de Despesa/Fonte de Recurso		Esfera	Recursos do Tesouro	Outros Recursos	Total da Dotação Orçamentária	%
Orgão: 02	Executivo		10.835.390	17.244.997	28.080.387	95,90
Classificação Institucional Funcional Programática						
Natureza de Despesa/Modalidade de Aplicação/Elemento de Despesa/Fonte de Recurso						
Legislação:						
Finalidade:						
Unidade: 02.120	Secretaria de Turismo e Juventude		196.500		196.500	0,67
Programa: 2001	Gestão Inovadora		196.500		196.500	0,67
Objetivo Assessoramento administrativo de forma direta e indireta as politicas direcionadas ao desenvolvimento sustentável, promover a simplificação administrativa e modernização da gestão pública por meio da transparência, melhorias nos serviços públicos com atendimento eficiente aos cidadãos.						
23	695	2001	2062 Manutenção das Atividades da Secretaria de Turismo e Juventude			
Objetivo: Manter as atividades da Secretaria de Turismo e Juventude.						
3100.00			PESSOAL E ENCARGOS SOCIAIS		196.500	0,67
3190.00			Aplicações Diretas		52.000	0,18
000695	3190.04	99	0000	Contratação por Tempo Determinado	500	0,00
000696	3190.11	99	0000	Vencimentos e Vantagens Fixas - Pessoal Civil	50.000	0,17
000697	3190.13	99	0000	Obrigações Patronais	500	0,00
000698	3190.16	99	0000	Outras Despesas Variáveis - Pessoal Civil	500	0,00
000699	3190.92	99	0000	Despesas de Exercícios Anteriores	500	0,00
3300.00			OUTRAS DESPESAS CORRENTES		137.500	0,47
3390.00			Aplicações Diretas		137.500	0,47
000700	3390.14	99	0000	Diárias - Civil	5.000	0,02
000701	3390.30	99	0000	Material de Consumo	40.000	0,14
000702	3390.32	99	0000	Material de Distribuição Gratuita	5.000	0,02
000703	3390.35	99	0000	Serviços de Consultoria	500	0,00
000704	3390.36	99	0000	Outros Serviços de Terceiros - Pessoa Física	60.000	0,20
000705	3390.39	99	0000	Outros Serviços de Terceiros - Pessoa Jurídica	25.000	0,09
000706	3390.47	99	0000	Obrigações Tributárias e Contributivas	500	0,00
000707	3390.92	99	0000	Despesas de Exercícios Anteriores	500	0,00
000708	3390.93	99	0000	Indenizações e Restituições	1.000	0,00
4400.00			INVESTIMENTOS		7.000	0,02
4490.00			Aplicações Diretas		7.000	0,02
000709	4490.51	99	0000	Obras e Instalações	1.500	0,01
000710	4490.52	99	0000	Equipamentos e Material Permanente	5.000	0,02
000711	4490.92	99	0000	Despesas de Exercícios Anteriores	500	0,00



Prefeitura Municipal de Natuba

Secretaria de Finanças

Departamento de Contabilidade - Orçamento-Programa de 2018 - R\$ 1,00
Demonstrativo da Despesa por Elemento - D.D.E.

Natureza de Despesa/Modalidade de Aplicação/Elemento de Despesa/Fonte de Recurso		Classificação Institucional Funcional Programática	Esfera	Recursos do Tesouro	Outros Recursos	Total da Dotação Orçamentária	%
Órgão: 02	Executivo			10.835.390	17.244.997	28.080.387	95,90

Legislação:
Finalidade:

Unidade: 02.120	Secretaria de Turismo e Juventude			196.500		196.500	0,67
------------------------	--	--	--	---------	--	---------	------

Resumo da Unidade	Pessoal e Encargos Sociais	Juros e Encargos da Dívida	Outras Despesas Correntes	Investimentos	Inversões Financeiras	Amortização da Dívida	Reserva de Contingência	Total	%
Fiscal:	52.000		137.500	7.000				196.500	0,67
Seguridade:								0	0,00
Total:	52.000		137.500	7.000				196.500	0,67



Prefeitura Municipal de Natuba

Secretaria de Finanças

Departamento de Contabilidade - Orçamento-Programa de 2018 - R\$ 1,00

Demonstrativo da Despesa por Elemento - D.D.E.

Órgão: 02		Executivo		Esfera		Recursos do Tesouro		Outros Recursos		Total da Dotação Orçamentária		%	
Natureza de Despesa/Modalidade de Aplicação/Elemento de Despesa/Fonte de Recurso		Classificação Institucional Funcional Programática											
02.130	Secretaria de Transporte e Desenvolvimento Urbano	26	782	2001	2063	Manutenção da Secretaria de Transporte e Desenvolvimento Urbano	86.500	86.500	17.244.997	28.080.387	95,90	86.500	0,30
Objetivo: Assessoramento administrativo de forma direta e indireta as políticas direcionadas ao desenvolvimento sustentável, promover a simplificação administrativa e modernização da gestão pública por meio da transparência, melhorias nos serviços públicos com atendimento eficiente aos cidadãos.													
Objetivo: Manter as atividades da Secretaria de Transporte e Desenvolvimento Urbano													
3100.00 PESSOAL E ENCARGOS SOCIAIS													
3190.00 Aplicações Diretas													
000712 3190.04 99 0000 Contratação por Tempo Determinado													
000713 3190.11 99 0000 Vencimentos e Vantagens Fixas - Pessoal Civil													
000714 3190.13 99 0000 Obrigações Patronais													
000715 3190.16 99 0000 Outras Despesas Variáveis - Pessoal Civil													
3300.00 OUTRAS DESPESAS CORRENTES													
3390.00 Aplicações Diretas													
000716 3390.14 99 0000 Diárias - Civil													
000717 3390.30 99 0000 Material de Consumo													
000718 3390.31 99 0000 Premiações Culturais, Artísticas, Científicas, Desportivas e Outras (6x1)													
000719 3390.32 99 0000 Material de Distribuição Gratuita													
000720 3390.33 99 0000 Passagens e Despesas com Locomoção													
000721 3390.35 99 0000 Serviços de Consultoria													
000722 3390.36 99 0000 Outros Serviços de Terceiros - Pessoa Física													
000723 3390.39 99 0000 Outros Serviços de Terceiros - Pessoa Jurídica													
000724 3390.47 99 0000 Obrigações Tributárias e Contributivas													
000725 3390.92 99 0000 Despesas de Exercícios Anteriores													
000726 3390.93 99 0000 Indenizações e Restituições													
4400.00 INVESTIMENTOS													
4490.00 Aplicações Diretas													
000727 4490.51 99 0000 Obras e Instalações													
000728 4490.52 99 0000 Equipamentos e Material Permanente													
000729 4490.92 99 0000 Despesas de Exercícios Anteriores													

**Prefeitura Municipal de Natuba**

Secretaria de Finanças

Departamento de Contabilidade - Orçamento-Programa de 2018 - R\$ 1,00

Demonstrativo da Despesa por Elemento - D.D.E.

Classificação Institucional Funcional Programática						Recursos do	Outros Recursos	Total da Dotação		
Natureza de Despesa/Modalidade de Aplicação/Elemento de Despesa/Fonte de Recurso				Esfera		Tesouro		Orçamentária	%	
Órgão:	02	Executivo				10.835.390	17.244.997	28.080.387	95,90	
Legislação:										
Finalidade:										
Unidade:	02.130	Secretaria de Transporte e Desenvolvimento Urbano				86.500		86.500	0,30	
Legislação:										
Finalidade:										
Resumo da Unidade	Pessoal e Encargos Sociais	Juros e Encargos da Dívida	Outras Despesas Correntes	Investimentos	Inversões Financeiras	Amortização da Dívida	Reserva de Contigência	Total	%	
Fiscal:	53.000		31.000	2.500				86.500	0,30	
Seguridade:								0	0,00	
Total:	53.000		31.000	2.500				86.500	0,30	



Prefeitura Municipal de Natuba

Secretaria de Finanças

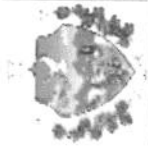
Departamento de Contabilidade - Orçamento-Programa de 2018 - R\$ 1,00

Demonstrativo da Despesa por Elemento - D.D.E.

Classificação Institucional Funcional Programática	Natureza de Despesa/Modalidade de Aplicação/Elemento de Despesa/Fonte de Recurso	Órgão: 02	Executivo	448.500	303.000	751.500	2,57
		Finalidade:	Secretaria de Esporte e Cultura	448.500	303.000	751.500	2,57
Recursos do	Tesouro	10.835.390	17.244.997	28.080.387	95,90		
Outros Recursos							
Total da Dotação	Orçamentária	%					

Unidade: 02.140	Secretaria de Esporte e Cultura	Finalidade:	448.500	303.000	751.500	2,57
Programa: 1005	Cidade Limpa Desejo de Todos	Finalidade:	44.500	303.000	347.500	1,19

Objetivo: Garantir acesso a gestão participativa do município, utilizando as ferramentas de gestão que assegure cidadania com sustentabilidade econômica e ambiental, melhorando a qualidade de vida de todos os munícipes.	15	451	1005	200.000	202.000	0,69
Objetivo: Construir quadras de esportes, campos de futebol, ginásio de esportes, quadra poliesportiva, pista de atletismo, praça esportiva na sede do município, com a finalidade de colaborar para a inclusão social, bem estar físico, promoção da saúde e do desenvolvimento intelectual de crianças e adolescentes.	4400,00	INVESTIMENTOS		2.000	202.000	0,69
Objetivo: Promover e apoiar eventos culturais e sociais, bem como, contribuir para o resgate da cultura e eventos tradicionais do município.	3300,00	OUTRAS DESPESAS CORRENTES		39.000	39.000	0,13
Objetivo: Promover e apoiar eventos culturais e sociais, bem como, contribuir para o resgate da cultura e eventos tradicionais do município.	3350,00	Transferências a Instituições Privadas sem Fins Lucrativos		500	500	0,00
	000732	3350	41	500	500	0,00
		0000	Contribuições	500	500	0,00
			Aplicações Diretas	38.500	38.500	0,13
	000733	3390	30	3.000	3.000	0,01
		0000	Material de Consumo	500	500	0,00
	000734	3390	32	500	500	0,00
		0000	Material de Distribuição Gratuita	15.000	15.000	0,05
	000735	3390	36	20.000	20.000	0,07
		0000	Outros Serviços de Terceiros - Pessoa Física	3.500	3.500	0,01
	000733	3390	30	3.000	3.000	0,01
		0000	Material de Consumo	500	500	0,00
	000734	3390	32	500	500	0,00
		0000	Material de Distribuição Gratuita	15.000	15.000	0,05
	000736	3390	39	20.000	20.000	0,07
		0000	Outros Serviços de Terceiros - Pessoa Física	3.500	3.500	0,01
	27	812	1005	20.000	20.000	0,07
			2066	3.500	3.500	0,01
Objetivo: Democratizar o acesso a prática e a cultura do Esporte de forma a promover o desenvolvimento integral de crianças, adolescentes e jovens, como fator de formação da cidadania e melhoria da qualidade de vida, prioritariamente em áreas de vulnerabilidade social.	2066	Implantação e Desenvolvimento do Programa Segundo Tempo		103.000	106.500	0,36
			OUTRAS DESPESAS CORRENTES	3.500	3.500	0,01
			Aplicações Diretas	106.500	106.500	0,36
			0000	500	500	0,00
	000755	3390	30	500	500	0,00
		0000	Material de Consumo	20.000	20.000	0,07
	000756	3390	31	500	500	0,00
		0000	Premiações Culturais, Artísticas, Científicas, Desportivas e Outras (6)(I)	500	500	0,00
	000757	3390	31	500	500	0,00
		0000	Premiações Culturais, Artísticas, Científicas, Desportivas e Outras (6)(I)	500	500	0,00
	000758	3390	31	500	500	0,00
		0000	Premiações Culturais, Artísticas, Científicas, Desportivas e Outras (6)(I)	500	500	0,00
	000759	3390	32	500	500	0,00
		0000	Material de Distribuição Gratuita	1.500	1.500	0,01
	000761	3390	35	500	500	0,00
		0000	Serviços de Consultoria	30.000	30.000	0,10
	000762	3390	35	500	500	0,00
		0052	Serviços de Consultoria	30.000	30.000	0,10



Prefeitura Municipal de Natuba

Secretaria de Finanças

Departamento de Contabilidade - Orçamento-Programa de 2018 - R\$ 1,00

Demonstrativo da Despesa por Elemento - D.D.E.

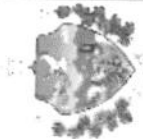
Natureza de Despesa/Modalidade de Aplicação/Elemento de Despesa/Fonte de Recurso		Classificação Institucional Funcional Programática		Esfera	Recursos do Tesouro	Outros Recursos	Total da Dotação Orçamentária	%
Órgão: 02	Executivo							
					10.835.390	17.244.997	28.080.387	95,90

Legislação:
Finalidade:

Unidade: 02.140 Secretaria de Esporte e Cultura

Legislação:
Finalidade:

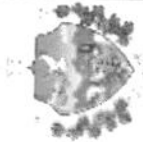
Reumo da Unidade	Pessoal e Encargos Sociais	Juros e Encargos da Divida	Outras Despesas Correntes	Investimentos	Inversões Financeiras	Amortização da Divida	Reserva de Contigência	Total	%
	53.500		488.000	210.000				751.500	2,57
	53.500		488.000	210.000				751.500	2,57



Prefeitura Municipal de Natuba
Secretaria de Finanças

Departamento de Contabilidade - Orçamento-Programa de 2018 - R\$ 1,00
Demonstrativo da Despesa por Elemento - D.D.E.

Orgão: 02		Executivo		Natureza de Despesa/Modalidade de Aplicação/Elemento de Despesa/Fonte de Recurso		Classificação Institucional Funcional Programática		Esfera		Recursos do Tesouro		Outros Recursos		Total da Dotação Orçamentária		%		
Unidade:		09.999	Reserva de Contingência								203.000			203.000	0,69			
Legislação:																		
Finalidade:																		
Programa:		2001	Gestão Inovadora								203.000			203.000	0,69			
Objetivo:		Assessoramento administrativo de forma direta e indireta as políticas direcionadas ao desenvolvimento sustentável, promover a simplificação administrativa e modernização da gestão pública por meio da transparência, melhorias nos serviços públicos com atendimento eficiente aos cidadãos.																
99	999	2001	99001 Reserva de Contingência								203.000			203.000	0,69			
Objetivo:		Financiar passivos contingentes, pagar despesas relativas a eventos extraordinários e cobrir frustração de arrecadação de receita																
99000.00			Reserva de Contingência								203.000			203.000	0,69			
99990.00			Reserva de Contingência								203.000			203.000	0,69			
000769	99990	99	0000	Reserva de Contingência								203.000			203.000	0,69		
Resumo da Unidade																		
		Pessoal e Encargos Sociais		Juros e Encargos da Dívida		Outras Despesas Correntes		Investimentos Financeiras		Amortização da Dívida		Reserva de Contingência		Total		%		
												203.000		203.000		0,69		
												0		0		0,00		
Total:												203.000		203.000		0,69		
Fiscal:																		
Seguridade:																		
Total:																		
Resumo do Órgão																		
		Pessoal e Encargos Sociais		Juros e Encargos da Dívida		Outras Despesas Correntes		Investimentos Financeiras		Amortização da Dívida		Reserva de Contingência		Total		%		
		8.628.028		1.500		5.715.163		3.377.553		584.743		203.000		18.819.987		64,28		
Fiscal:																		
Seguridade:																		
Total:																		
		3.622.550		1.500		1.771.260		3.861.590		584.743		203.000		9.260.400		31,63		
Total:		12.250.578		1.500		7.486.423		7.239.143		584.743		203.000		28.080.387		95,90		
Total Geral																		
														12.035.390		17.244.997		
																29.280.387		
Resumo Geral																		
		Pessoal e Encargos Sociais		Juros e Encargos da Dívida		Outras Despesas Correntes		Investimentos Financeiras		Amortização da Dívida		Reserva de Contingência		Total		%		
		9.541.028		1.500		5.942.163		3.437.553		584.743		203.000		20.019.987		68,37		
Fiscal:																		
Seguridade:																		
Total:																		
		3.622.550		1.500		1.771.260		3.861.590		584.743		203.000		9.260.400		31,63		
Total:		13.163.578		1.500		7.713.423		7.299.143		584.743		203.000		29.280.387		100,00		
Intra-Orçamen:																		
														0		0,00		



Prefeitura Municipal de Natuba

Secretaria de Finanças

Departamento de Contabilidade - Orçamento-Programa de 2018 - R\$ 1,00

Demonstrativo da Despesa por Elemento - D.D.E.

Natureza de Despesa/Modalidade de Aplicação/Elemento de Despesa/Fonte de Recurso	Classificação Institucional Funcional Programática	Esfera	Recursos do Tesouro	Outros Recursos	Total da Dotação Orçamentária	%
--	--	--------	---------------------	-----------------	-------------------------------	---


CLAIR LEIFÃO MARTINS
Contadora
CRC-PB 4.395/O-7


ROSINALVA VICENTE PATRÍCIO DA SILVA
Secretária de Finanças


JANETE SANTOS SOUSA DA SILVA
Prefeita

**Prefeitura Municipal de Natuba**

Secretaria de Finanças

Departamento de Contabilidade - Orçamento-Programa de 2018 - R\$ 1,00

Demonstrativo dos Programas Anuais de Trabalho

Classificação Institucional Funcional Programática							Esfera	Dotação Orçamentária	%
01.010	Câmara Municipal							1.200.000	4
01	Legislativa								
031	Ação Legislativa								
2002	Programa de Apoio Administrativo do Poder Legislativo								
1001	Aquisição de Veículo							40.000	0
	Objetivo: Aquisição de Veículo								
4400.00	INVESTIMENTOS							40.000	0
4490.00	Aplicações Diretas							40.000	0
01	Legislativa								
031	Ação Legislativa								
2002	Programa de Apoio Administrativo do Poder Legislativo								
2001	Manutenção das Atividades do Poder Legislativo							1.160.000	4
	Objetivo: Manter as atividades do Poder Legislativo possibilitando a fiscalização dos gastos públicos								
3100.00	PESSOAL E ENCARGOS SOCIAIS							913.000	3
3190.00	Aplicações Diretas							913.000	3
3300.00	OUTRAS DESPESAS CORRENTES							227.000	1
3390.00	Aplicações Diretas							227.000	1
4400.00	INVESTIMENTOS							20.000	0
4490.00	Aplicações Diretas							20.000	0
	Pessoal e Encargos Sociais	Juros e Encargos da Dívida	Outras Despesas Correntes	Investimentos	Inversões Financeiras	Amortização da Dívida	Reserva de Contingência		
Fiscal:	913.000		227.000	60.000				1.200.000	4
Seguridade:								0	0
Total:	913.000		227.000	60.000				1.200.000	4



Prefeitura Municipal de Natuba

Secretaria de Finanças

Departamento de Contabilidade - Orçamento-Programa de 2018 - R\$ 1,00

Demonstrativo dos Programas Anuais de Trabalho

Classificação Institucional Funcional Programática		Esfera	Dotação Orçamentária	%
02.010	Secretaria do Governo Municipal		565.302	2
04	Administração			
122	Administração Geral			
2001	Gestão Inovadora			
	2002 Manutenção das Atividades da Secretaria do Governo Municipal		475.800	2
	Objetivo: Manter as atividades da Secretaria do Governo Municipal e realizar atividades diversas para participar do processo de conquista do Selo Unicef.			
3100.00	PESSOAL E ENCARGOS SOCIAIS		286.000	1
3190.00	Aplicações Diretas		286.000	1
3300.00	OUTRAS DESPESAS CORRENTES		179.800	1
3350.00	Transferências a Instituições Privadas sem Fins Lucrativos		1.000	0
3390.00	Aplicações Diretas		178.800	1
4400.00	INVESTIMENTOS		10.000	0
4490.00	Aplicações Diretas		10.000	0
04	Administração			
122	Administração Geral			
2001	Gestão Inovadora			
	2003 Contribuição às Entidades Municipalistas		1.500	0
	Objetivo: Contribuir para FAMUP e outras			
3300.00	OUTRAS DESPESAS CORRENTES		1.500	0
3350.00	Transferências a Instituições Privadas sem Fins Lucrativos		1.500	0
11	Trabalho			
331	Proteção e Benefícios ao Trabalhador			
2001	Gestão Inovadora			
	2004 Manutenção do Programa Município Empreendedor		55.502	0
	Objetivo: Apoiar o empreendedorismo avaliando os recursos naturais e possibilidades socioeconômicas no município, visando fortalecer e ampliar o número de empreendedores em Natuba.			
3100.00	PESSOAL E ENCARGOS SOCIAIS		5.500	0
3190.00	Aplicações Diretas		5.500	0
3300.00	OUTRAS DESPESAS CORRENTES		18.002	0
3390.00	Aplicações Diretas		18.002	0
4400.00	INVESTIMENTOS		2.000	0
4490.00	Aplicações Diretas		2.000	0
4500.00	INVERSÕES FINANCEIRAS		30.000	0
4550.00	Transferências a Instituições Privadas sem Fins Lucrativos		30.000	0
14	Direitos da Cidadania			
422	Direitos Individuais, Colet. e Difusos			
2001	Gestão Inovadora			
	2005 Manutenção do Conselho de Políticas para Mulheres		2.000	0
	Objetivo: Deliberar, contribuir na normatização e fiscalizar políticas relativas aos direitos da mulher.			
3300.00	OUTRAS DESPESAS CORRENTES		1.500	0
3390.00	Aplicações Diretas		1.500	0
4400.00	INVESTIMENTOS		500	0
4490.00	Aplicações Diretas		500	0
14	Direitos da Cidadania			
422	Direitos Individuais, Colet. e Difusos			
2001	Gestão Inovadora			
	2006 Manutenção da Política Municipal da Mulher		30.500	0
	Objetivo: Instalar a Coordenadoria de Políticas para Mulheres, garantir políticas públicas e programas que estimulem a realização de campanhas de combate a violência contra o público feminino e promovam a valorização e o protagonismo das mulheres no município de Natuba.			
3100.00	PESSOAL E ENCARGOS SOCIAIS		13.000	0
3190.00	Aplicações Diretas		13.000	0
3300.00	OUTRAS DESPESAS CORRENTES		15.000	0
3390.00	Aplicações Diretas		15.000	0
4400.00	INVESTIMENTOS		2.500	0

**Prefeitura Municipal de Natuba**

Secretaria de Finanças

Departamento de Contabilidade - Orçamento-Programa de 2018 - R\$ 1,00

Demonstrativo dos Programas Anuais de Trabalho

Classificação Institucional Funcional Programática							Dotação	
							Orçamentária	%
02.010	Secretaria do Governo Municipal						565.302	2
	4400.00 INVESTIMENTOS						2.500	0
	4490.00 Aplicações Diretas						2.500	0
	Pessoal e Encargos Sociais	Juros e Encargos da Dívida	Outras Despesas Correntes	Investimentos	Inversões Financeiras	Amortização da Dívida	Reserva de Contingência	
Fiscal:	304.500		215.802	15.000	30.000		565.302 2	
Seguridade:							0 0	
Total:	304.500		215.802	15.000	30.000		565.302 2	

**Prefeitura Municipal de Natuba**

Secretaria de Finanças

Departamento de Contabilidade - Orçamento-Programa de 2018 - R\$ 1,00

Demonstrativo dos Programas Anuais de Trabalho

Classificação Institucional Funcional Programática							Esfera	Dotação Orçamentária	%
02.020	Secretaria de Administração							1.407.500	5
04	Administração								
122	Administração Geral								
2001	Gestão Inovadora								
	2007 Manutenção das Atividades da Secretaria de Administração							1.407.500	5
	Objetivo: Manter as atividades da Secretaria de Administração.								
	3100.00 PESSOAL E ENCARGOS SOCIAIS							680.500	2
	3190.00 Aplicações Diretas							680.500	2
	3300.00 OUTRAS DESPESAS CORRENTES							725.000	2
	3390.00 Aplicações Diretas							725.000	2
	4400.00 INVESTIMENTOS							2.000	0
	4490.00 Aplicações Diretas							2.000	0
	Pessoal e Encargos Sociais	Juros e Encargos da Dívida	Outras Despesas Correntes	Investimentos	Inversões Financeiras	Amortização da Dívida	Reserva de Contingência		
Fis.	680.500		725.000	2.000				1.407.500	5
Seguridade:								0	0
Total:	680.500		725.000	2.000				1.407.500	5

**Prefeitura Municipal de Natuba**

Secretaria de Finanças

Departamento de Contabilidade - Orçamento-Programa de 2018 - R\$ 1,00

Demonstrativo dos Programas Anuais de Trabalho

Classificação Institucional Funcional Programática		Esfera	Dotação Orçamentária	%
02.030	Secretaria de Finanças		1.227.043	4
02	Judiciário			
062	Def. Interesse Públ. no Proc. Judiciário			
0001	Gestão de Encargos Especiais			
0001	Pagamentos de Ações Judiciais		114.743	0
	Objetivo: Pagar ações judiciais transitadas e julgadas.			
3100.00	PESSOAL E ENCARGOS SOCIAIS		2.000	0
3190.00	Aplicações Diretas		2.000	0
3300.00	OUTRAS DESPESAS CORRENTES		10.000	0
3390.00	Aplicações Diretas		10.000	0
4600.00	AMORTIZAÇÃO DA DÍVIDA		102.743	0
4690.00	Aplicações Diretas		102.743	0
28	Encargos Especiais			
841	Refinanciamento da Dívida Interna			
0001	Gestão de Encargos Especiais			
0002	Encargos da Dívida Contratada		2.000	0
	Objetivo: Pagar encargos da dívida contratada			
3200.00	JUROS E ENCARGOS DA DÍVIDA		1.000	0
3290.00	Aplicações Diretas		1.000	0
4600.00	AMORTIZAÇÃO DA DÍVIDA		1.000	0
4690.00	Aplicações Diretas		1.000	0
28	Encargos Especiais			
846	Outros Encargos Especiais			
0001	Gestão de Encargos Especiais			
0003	Amortização e Encargos com a Dívida do INSS		480.500	2
	Objetivo: Pagar os encargos da dívida do INSS			
3200.00	JUROS E ENCARGOS DA DÍVIDA		500	0
3290.00	Aplicações Diretas		500	0
4600.00	AMORTIZAÇÃO DA DÍVIDA		480.000	2
4690.00	Aplicações Diretas		480.000	2
28	Encargos Especiais			
846	Outros Encargos Especiais			
0001	Gestão de Encargos Especiais			
0004	Contribuição ao PASEP		132.300	0
	Objetivo: Contribuir para o PASEP			
3300.00	OUTRAS DESPESAS CORRENTES		131.300	0
3390.00	Aplicações Diretas		131.300	0
4600.00	AMORTIZAÇÃO DA DÍVIDA		1.000	0
4690.00	Aplicações Diretas		1.000	0
04	Administração			
123	Administração Financeira			
2001	Gestão Inovadora			
2008	Manutenção das Atividades da Secretaria de Finanças		497.500	2
	Objetivo: Manter as atividades da Secretaria de Finanças, visando incrementar a arrecadação o equilíbrio das contas do município, bem como a melhoria dos serviços prestados a população			
3100.00	PESSOAL E ENCARGOS SOCIAIS		143.000	0
3190.00	Aplicações Diretas		143.000	0
3300.00	OUTRAS DESPESAS CORRENTES		342.500	1
3390.00	Aplicações Diretas		342.500	1
4400.00	INVESTIMENTOS		12.000	0
4490.00	Aplicações Diretas		12.000	0



Prefeitura Municipal de Natuba

Secretaria de Finanças

Departamento de Contabilidade - Orçamento-Programa de 2018 - R\$ 1,00

Demonstrativo dos Programas Anuais de Trabalho

Classificação Institucional Funcional Programática							Dotação Orçamentária	%
							Esfera	
02.030	Secretaria de Finanças						1.227.043	4
	Pessoal e Encargos Sociais	Juros e Encargos da Dívida	Outras Despesas Correntes	Investimentos	Inversões Financeiras	Amortização da Dívida	Reserva de Contingência	
Fiscal:	145.000	1.500	483.800	12.000		584.743	1.227.043	4
Seguridade:							0	0
Total:	145.000	1.500	483.800	12.000		584.743	1.227.043	4

**Prefeitura Municipal de Natuba**

Secretaria de Finanças

Departamento de Contabilidade - Orçamento-Programa de 2018 - R\$ 1,00

Demonstrativo dos Programas Anuais de Trabalho

Classificação Institucional Funcional Programática							Esfera	Dotação Orçamentária	%
02.040	Secretaria Distrital Municipal							145.921	0
04	Administração								
122	Administração Geral								
2001	Gestão Inovadora								
	2009 Manutenção das Atividades da Secretaria Distrital Municipal							145.921	0
	Objetivo: Manter as atividades da Secretaria Distrital Municipal.								
3100.00	PESSOAL E ENCARGOS SOCIAIS							48.000	0
3190.00	Aplicações Diretas							48.000	0
3300.00	OUTRAS DESPESAS CORRENTES							92.921	0
3390.00	Aplicações Diretas							92.921	0
4400.00	INVESTIMENTOS							5.000	0
4490.00	Aplicações Diretas							5.000	0
	Pessoal e Encargos Sociais	Juros e Encargos da Dívida	Outras Despesas Correntes	Investimentos	Inversões Financeiras	Amortização da Dívida	Reserva de Contingência		
Fi	48.000		92.921	5.000				145.921	0
Seguridade:								0	0
Total:	48.000		92.921	5.000				145.921	0

**Prefeitura Municipal de Natuba**

Secretaria de Finanças

Departamento de Contabilidade - Orçamento-Programa de 2018 - R\$ 1,00

Demonstrativo dos Programas Anuais de Trabalho

Classificação Institucional Funcional Programática		Esfera	Dotação Orçamentária	%
02.050	Secretaria da Educação		9.613.594	33
12	Educação			
368	Educação Básica			
1002	Educação de Qualidade para Todos			
1002	Construção, Ampliação e/ou Reforma de Unidades Escolares		410.000	1
	Objetivo: Construir, ampliar e/ou reformar as unidades escolares proporcionando espaço físico adequado nas comunidades do município, conforme demanda do orçamento participativo.			
4400.00	INVESTIMENTOS		410.000	1
4490.00	Aplicações Diretas		410.000	1
12	Educação			
361	Ensino Fundamental			
1002	Educação de Qualidade para Todos			
1003	Aquisição de Transporte Escolar		205.000	1
	Objetivo: Adquirir transporte escolar.			
4400.00	INVESTIMENTOS		205.000	1
4490.00	Aplicações Diretas		205.000	1
Educação				
365	Educação Infantil			
1002	Educação de Qualidade para Todos			
1004	Construção e Implantação de Creche da Educação Infantil no Município		255.000	1
	Objetivo: Melhorar a infra estrutura da rede física escolar, com a construção de escolas para os alunos da educação infantil, conforme demanda do orçamento participativo.			
4400.00	INVESTIMENTOS		255.000	1
4490.00	Aplicações Diretas		255.000	1
12	Educação			
365	Educação Infantil			
1002	Educação de Qualidade para Todos			
2010	Manutenção da Educação Infantil e Creche - MDE		43.940	0
	Objetivo: Manter o atendimento das crianças, proporcionando meios para o desenvolvimento físico, mental e intelectual			
3100.00	PESSOAL E ENCARGOS SOCIAIS		6.000	0
3190.00	Aplicações Diretas		6.000	0
3300.00	OUTRAS DESPESAS CORRENTES		34.940	0
3390.00	Aplicações Diretas		34.940	0
4400.00	INVESTIMENTOS		3.000	0
4490.00	Aplicações Diretas		3.000	0
Educação				
361	Ensino Fundamental			
1002	Educação de Qualidade para Todos			
2011	Manutenção do FUNDEB - 60% magistério		4.240.028	14
	Objetivo: Manter o FUNDEB - 60% magistério			
3100.00	PESSOAL E ENCARGOS SOCIAIS		4.238.528	14
3190.00	Aplicações Diretas		4.238.528	14
3300.00	OUTRAS DESPESAS CORRENTES		1.500	0
3390.00	Aplicações Diretas		1.500	0
12	Educação			
361	Ensino Fundamental			
1002	Educação de Qualidade para Todos			
2012	Manutenção do FUNDEB - 40% outros		2.254.307	8
	Objetivo: Manter o FUNDEB - 40% outros			
3100.00	PESSOAL E ENCARGOS SOCIAIS		1.361.500	5
3190.00	Aplicações Diretas		1.361.500	5
3300.00	OUTRAS DESPESAS CORRENTES		886.307	3
3350.00	Transferências a Instituições Privadas sem Fins Lucrativos		1.000	0
3390.00	Aplicações Diretas		885.307	3
4400.00	INVESTIMENTOS		1.500	0

**Prefeitura Municipal de Natuba**

Secretaria de Finanças

Departamento de Contabilidade - Orçamento-Programa de 2018 - R\$ 1,00

Demonstrativo dos Programas Anuais de Trabalho

Classificação Institucional Funcional Programática		Esfera	Dotação Orçamentária	%
02.050	Secretaria da Educação		9.613.594	33
4400.00	INVESTIMENTOS		1.500	0
4490.00	Aplicações Diretas		1.500	0
4500.00	INVERSÕES FINANCEIRAS		5.000	0
4590.00	Aplicações Diretas		5.000	0
12	Educação			
368	Educação Básica			
1002	Educação de Qualidade para Todos			
2013	Manutenção do Programa Dinheiro Direto na Escola - PDDE		9.500	0
	Objetivo: Aplicar os recursos na manutenção das escolas, promovendo a melhoria do ensino-aprendizagem			
3300.00	OUTRAS DESPESAS CORRENTES		9.500	0
3390.00	Aplicações Diretas		9.500	0
12	Educação			
361	Ensino Fundamental			
1002	Educação de Qualidade para Todos			
2014	Manutenção da Educação de Jovens e Adultos - MDE		23.800	0
	Objetivo: Educar jovens e adultos - MDE			
3100.00	PESSOAL E ENCARGOS SOCIAIS		8.500	0
3190.00	Aplicações Diretas		8.500	0
3300.00	OUTRAS DESPESAS CORRENTES		11.600	0
3350.00	Transferências a Instituições Privadas sem Fins Lucrativos		1.000	0
3390.00	Aplicações Diretas		10.600	0
4400.00	INVESTIMENTOS		3.700	0
4490.00	Aplicações Diretas		3.700	0
12	Educação			
361	Ensino Fundamental			
2001	Gestão Inovadora			
2015	Manutenção da Secretaria de Educação		223.000	1
	Objetivo: Manter a Secretaria de Educação, desenvolvendo ações voltadas para melhorar a qualidade do ensino no município			
3100.00	PESSOAL E ENCARGOS SOCIAIS		37.000	0
3190.00	Aplicações Diretas		37.000	0
3300.00	OUTRAS DESPESAS CORRENTES		181.000	1
3390.00	Aplicações Diretas		181.000	1
4400.00	INVESTIMENTOS		5.000	0
4490.00	Aplicações Diretas		5.000	0
12	Educação			
361	Ensino Fundamental			
1002	Educação de Qualidade para Todos			
2016	Manutenção do Programa Nacional de Alimentação Escolar - FUNDAMENTAL		10.724	0
	Objetivo: Garantir que a oferta da alimentação escolar se dê em conformidade com as necessidades nutricionais dos alunos durante o período letivo			
3300.00	OUTRAS DESPESAS CORRENTES		10.724	0
3390.00	Aplicações Diretas		10.724	0
12	Educação			
361	Ensino Fundamental			
1002	Educação de Qualidade para Todos			
2017	Manutenção do Transporte Escolar- ENSINO FUNDAMENTAL		235.201	1
	Objetivo: Manter os transportes escolares assegurando boas condições de uso, oferecendo conforto e segurança aos estudantes			
3300.00	OUTRAS DESPESAS CORRENTES		235.201	1
3390.00	Aplicações Diretas		235.201	1
12	Educação			
361	Ensino Fundamental			
1002	Educação de Qualidade para Todos			
2018	Manutenção do Desenvolvimento do Ensino - MDE		971.600	3



Classificação Institucional Funcional Programática

Dotação %
 Esfera
 Orçamentária

9.613,594

33

02.050 Secretaria da Educação

Objetivo: Manter o desenvolvimento do ensino- MDE

3100.00 PESSOAL E ENCARGOS SOCIAIS

3190.00 Aplicações Diretas

3300.00 OUTRAS DESPESAS CORRENTES

3390.00 Aplicações Diretas

4400.00 INVESTIMENTOS

4490.00 Aplicações Diretas

4500.00 INVERSOES FINANCEIRAS

4590.00 Aplicações Diretas

578.000 2

578.000 2

385.000 1

385.000 1

360 0

360 0

360 0

360 0

360 0

360 0

360 0

360 0

360 0

360 0

360 0

360 0

360 0

360 0

360 0

360 0

360 0

360 0

360 0

360 0

360 0

360 0

360 0

360 0

360 0

360 0

360 0

360 0

360 0

360 0

360 0

360 0

360 0

360 0

360 0

360 0

360 0

360 0

360 0

360 0

360 0

360 0

360 0

360 0

360 0

360 0

360 0

360 0

360 0

360 0

360 0

360 0

360 0

360 0

360 0

360 0

360 0

360 0

360 0

360 0

360 0

**Prefeitura Municipal de Natuba**

Secretaria de Finanças

Departamento de Contabilidade - Orçamento-Programa de 2018 - R\$ 1,00

Demonstrativo dos Programas Anuais de Trabalho

Classificação Institucional Funcional Programática		Esfera	Dotação Orçamentária	%
02.050	Secretaria da Educação		9.613.594	33
365	Educação Infantil			
1002	Educação de Qualidade para Todos			
2024	Manutenção da Educação Infantil e Creche - FUNDEB 60%		205.000	1
Objetivo: Manter as atividades da educação infantil e creche - FUNDEB 60%				
3100.00	PESSOAL E ENCARGOS SOCIAIS		205.000	1
3190.00	Aplicações Diretas		205.000	1
12	Educação			
365	Educação Infantil			
1002	Educação de Qualidade para Todos			
2025	Manutenção do Programa Nacional de Alimentação Escolar - PRE-ESCOLA		35.481	0
Objetivo: Garantir que a oferta da alimentação escolar se dê em conformidade com as necessidades nutricionais dos alunos durante o período letivo.				
3300.00	OUTRAS DESPESAS CORRENTES		35.481	0
3390.00	Aplicações Diretas		35.481	0
12	Educação			
362	Ensino Médio			
1002	Educação de Qualidade para Todos			
2026	Manutenção das Atividades do Transporte Escolar- ENSINO MÉDIO		19.660	0
Objetivo: Manter as atividades do transporte escolar, com a finalidade de garantir seu pleno funcionamento				
3300.00	OUTRAS DESPESAS CORRENTES		19.660	0
3390.00	Aplicações Diretas		19.660	0
12	Educação			
365	Educação Infantil			
1002	Educação de Qualidade para Todos			
2027	Manutenção das Atividades do Transporte Escolar - ENSINO INFANTIL		13.291	0
Objetivo: Garantir a manutenção do transporte escolar, com a finalidade de garantir seu pleno funcionamento				
3300.00	OUTRAS DESPESAS CORRENTES		13.291	0
3390.00	Aplicações Diretas		13.291	0
12	Educação			
361	Ensino Fundamental			
1002	Educação de Qualidade para Todos			
2028	Manutenção do Programa Nacional de Alimentação Escolar - EJA		31.924	0
Objetivo: Manter as atividades da merenda escolar para jovens e adultos.				
3300.00	OUTRAS DESPESAS CORRENTES		31.924	0
3390.00	Aplicações Diretas		31.924	0
12	Educação			
361	Ensino Fundamental			
1002	Educação de Qualidade para Todos			
2029	Manutenção do Programa Nacional de Alimentação Escolar - AEE		1.560	0
Objetivo: Adquirir gêneros alimentícios para merenda destinados aos alunos da educação do Atendimento Educacional Especial				
3300.00	OUTRAS DESPESAS CORRENTES		1.560	0
3390.00	Aplicações Diretas		1.560	0
12	Educação			
368	Educação Básica			
1002	Educação de Qualidade para Todos			
2030	Manutenção de Outros Programas do FNDE		91.000	0
Objetivo: Manter programas do FNDE não especificados no orçamento.				
3100.00	PESSOAL E ENCARGOS SOCIAIS		35.500	0
3190.00	Aplicações Diretas		35.500	0
3300.00	OUTRAS DESPESAS CORRENTES		53.000	0
3390.00	Aplicações Diretas		53.000	0
4400.00	INVESTIMENTOS		2.500	0
4490.00	Aplicações Diretas		2.500	0

**Prefeitura Municipal de Natuba**

Secretaria de Finanças

Departamento de Contabilidade - Orçamento-Programa de 2018 - R\$ 1,00

Demonstrativo dos Programas Anuais de Trabalho

Classificação Institucional Funcional Programática							Dotação	%	
							Orçamentária		
02.050	Secretaria da Educação						9.613.594	33	
	Pessoal e Encargos Sociais	Juros e Encargos da Dívida	Outras Despesas Correntes	Investimentos	Inversões Financeiras	Amortização da Dívida	Reserva de Contingência		
Fiscal:	6.549.528		2.159.266	894.800	10.000			9.613.594	33
Seguridade:								0	0
Total:	6.549.528		2.159.266	894.800	10.000			9.613.594	33

**Prefeitura Municipal de Natuba**

Secretaria de Finanças

Departamento de Contabilidade - Orçamento-Programa de 2018 - R\$ 1,00

Demonstrativo dos Programas Anuais de Trabalho

Classificação Institucional Funcional Programática				Esfera	Dotação Orçamentária	%	
02.060	Secretaria de Saúde				1.885.500	6	
10	Saúde						
301	Atenção Básica						
1001	A Saúde que Temos e a Saúde que Queremos						
	1005 Construção, Ampliação e/ou Implantação de Abastecimento D'água				560.000	2	
	Objetivo: Construir, ampliar e/ou Implantar abastecimento d'água através da construção ou recuperação de açudes e barragens, construção de cisternas, perfuração e instalação de poços nas comunidades do município de Natuba, conforme demanda do orçamento participativo.						
	4400.00	INVESTIMENTOS			560.000	2	
	4490.00	Aplicações Diretas			560.000	2	
10	Saúde						
305	Vigilância Epidemiológica						
1001	A Saúde que Temos e a Saúde que Queremos						
	1006 Melhoria Habitacional				310.000	1	
	Objetivo: Melhoria habitacional para combater as doenças de chagas em casa que possuem uma estrutura rústica, de baixo nível de sustentação, nas comunidades locais com a finalidade de melhorar a qualidade de vida do município.						
	4400.00	INVESTIMENTOS			310.000	1	
	4490.00	Aplicações Diretas			310.000	1	
10	Saúde						
301	Atenção Básica						
1001	A Saúde que Temos e a Saúde que Queremos						
	1007 Ações de Saneamento Básico				505.000	2	
	Objetivo: Executar ações de saneamento básico com a construção e/ou recuperação de esgotamento sanitário em diversas localidades do município de Natuba, principalmente no Rio Riacho de Natuba, conforme demanda do orçamento participativo.						
	4400.00	INVESTIMENTOS			505.000	2	
	4490.00	Aplicações Diretas			505.000	2	
10	Saúde						
301	Atenção Básica						
2001	Gestão Inovadora						
	2031 Manutenção das Atividades da Secretaria de Saúde				510.500	2	
	Objetivo: Manter as atividades administrativas da Secretaria de Saúde e Centro de Parto Normal, visando melhor qualidade de vida dos munícipes						
	3100.00	PESSOAL E ENCARGOS SOCIAIS			191.500	1	
	3190.00	Aplicações Diretas			191.500	1	
	3300.00	OUTRAS DESPESAS CORRENTES			293.500	1	
	3390.00	Aplicações Diretas			293.500	1	
	4400.00	INVESTIMENTOS			20.500	0	
	4490.00	Aplicações Diretas			20.500	0	
	4500.00	INVERSÕES FINANCEIRAS			5.000	0	
	4590.00	Aplicações Diretas			5.000	0	
	Pessoal e Encargos Sociais	Juros e Encargos da Dívida	Outras Despesas Correntes	Investimentos	Inversões Financeiras	Amortização da Dívida	Reserva de Contigência
Fiscal:							
Seguridade:	191.500		293.500	1.395.500	5.000		0
Total:	191.500		293.500	1.395.500	5.000		6
							1.885.500
							6

**Prefeitura Municipal de Natuba**

Secretaria de Finanças

Departamento de Contabilidade - Orçamento-Programa de 2018 - R\$ 1,00

Demonstrativo dos Programas Anuais de Trabalho

Classificação Institucional Funcional Programática		Esfera	Dotação Orçamentária	%
02.070	Fundo Municipal de Saúde		5.630.350	19
10	Saúde			
301	Atenção Básica			
1001	A Saúde que Temos e a Saúde que Queremos			
	1008 Estruturação da Atenção Básica		889.590	3
	Objetivo: Estruturar a rede de atenção básica através da aquisição de veículos e equipamentos diversos para melhorar o atendimento da população local.			
	4400.00 INVESTIMENTOS		889.590	3
	4490.00 Aplicações Diretas		889.590	3
10	Saúde			
301	Atenção Básica			
1001	A Saúde que Temos e a Saúde que Queremos			
	1009 Construção, Ampliação e Reforma de Unidades Estratégica de Saúde da Família e Academias e Saúde		670.000	2
	Objetivo: Construir, ampliar e reformar as unidades estratégica de saúde da família nas comunidades de Jussaral e Cacimba Cercada e em outras localidades no município de Natuba e academias de saúde, conforme demanda do orçamento participativo.			
	4400.00 INVESTIMENTOS		670.000	2
	4490.00 Aplicações Diretas		670.000	2
10	Saúde			
301	Atenção Básica			
1001	A Saúde que Temos e a Saúde que Queremos			
	2032 Manutenção do Fundo Municipal de Saúde - Recursos Próprios		1.747.660	6
	Objetivo: Manter as atividades do fundo municipal de saúde com recursos próprios			
	3100.00 PESSOAL E ENCARGOS SOCIAIS		1.297.000	4
	3190.00 Aplicações Diretas		1.297.000	4
	3300.00 OUTRAS DESPESAS CORRENTES		425.160	1
	3350.00 Transferências a Instituições Privadas sem Fins Lucrativos		1.000	0
	3371.00 Transferências a Consórcios Públicos		500	0
	3390.00 Aplicações Diretas		423.660	1
	4400.00 INVESTIMENTOS		25.500	0
	4490.00 Aplicações Diretas		25.500	0
10	Saúde			
301	Atenção Básica			
1001	A Saúde que Temos e a Saúde que Queremos			
	2033 Manutenção dos Agentes Comunitários de Saúde - ACS		393.000	1
	Objetivo: Melhorar, através dos Agentes Comunitários de Saúde, a capacidade da população de cuidar da sua saúde, transmitindo-lhe informações e conhecimentos e contribuir para a construção e consolidação dos sistemas locais de saúde.			
	3100.00 PESSOAL E ENCARGOS SOCIAIS		388.050	1
	3190.00 Aplicações Diretas		388.050	1
	3300.00 OUTRAS DESPESAS CORRENTES		4.450	0
	3390.00 Aplicações Diretas		4.450	0
	4400.00 INVESTIMENTOS		500	0
	4490.00 Aplicações Diretas		500	0
10	Saúde			
301	Atenção Básica			
1001	A Saúde que Temos e a Saúde que Queremos			
	2034 Manutenção da Estratégia Saúde da Família		709.000	2
	Objetivo: Manter as atividades da estratégia saúde da família.			
	3100.00 PESSOAL E ENCARGOS SOCIAIS		589.500	2
	3190.00 Aplicações Diretas		589.500	2
	3300.00 OUTRAS DESPESAS CORRENTES		109.500	0
	3390.00 Aplicações Diretas		109.500	0
	4400.00 INVESTIMENTOS		10.000	0
	4490.00 Aplicações Diretas		10.000	0

**Prefeitura Municipal de Natuba**

Secretaria de Finanças

Departamento de Contabilidade - Orçamento-Programa de 2018 - R\$ 1,00

Demonstrativo dos Programas Anuais de Trabalho

Classificação Institucional Funcional Programática		Esfera	Dotação Orçamentária	%
02.070	Fundo Municipal de Saúde		5.630.350	19
10	Saúde			
303	Suporte Profilático e Terapêutico			
1001	A Saúde que Temos e a Saúde que Queremos			
2035	Manutenção da Farmácia Básica		118.000	0
	Objetivo: Manter a farmácia básica, com a finalidade de disponibilizar os medicamentos necessários para manutenção dos serviços de saúde no município.			
3300.00	OUTRAS DESPESAS CORRENTES		118.000	0
3390.00	Aplicações Diretas		118.000	0
10	Saúde			
301	Atenção Básica			
1001	A Saúde que Temos e a Saúde que Queremos			
2036	Manutenção da Saúde Bucal		197.600	1
	Objetivo: Manter as ações Estratégicas da Saúde Bucal, desenvolvendo ações de conscientização sobre a higiene bucal, bem como oferecer melhor qualidade nos serviços odontológicos			
3100.00	PESSOAL E ENCARGOS SOCIAIS		180.600	1
3190.00	Aplicações Diretas		180.600	1
3300.00	OUTRAS DESPESAS CORRENTES		13.500	0
3390.00	Aplicações Diretas		13.500	0
4400.00	INVESTIMENTOS		3.500	0
4490.00	Aplicações Diretas		3.500	0
10	Saúde			
305	Vigilância Epidemiológica			
1001	A Saúde que Temos e a Saúde que Queremos			
2037	Manutenção do Piso Fixo de Vigilância e Promoção da Saúde - PFVPS		92.500	0
	Objetivo: Manter o Piso Fixo de Vigilância e Promoção da Saúde - PFVPS			
3100.00	PESSOAL E ENCARGOS SOCIAIS		84.500	0
3190.00	Aplicações Diretas		84.500	0
3300.00	OUTRAS DESPESAS CORRENTES		7.500	0
3390.00	Aplicações Diretas		7.500	0
4400.00	INVESTIMENTOS		500	0
4490.00	Aplicações Diretas		500	0
10	Saúde			
304	Vigilância Sanitária			
1001	A Saúde que Temos e a Saúde que Queremos			
2038	Manutenção das Ações Básicas da Vigilância Sanitária		12.000	0
	Objetivo: Contribuir para melhorar a vigilância sanitária do município, desenvolvendo ações em combate as doenças infecto-contagiosas			
3100.00	PESSOAL E ENCARGOS SOCIAIS		4.500	0
3190.00	Aplicações Diretas		4.500	0
3300.00	OUTRAS DESPESAS CORRENTES		7.000	0
3390.00	Aplicações Diretas		7.000	0
4400.00	INVESTIMENTOS		500	0
4490.00	Aplicações Diretas		500	0
10	Saúde			
302	Assistência Hospitalar e Ambulatorial			
1001	A Saúde que Temos e a Saúde que Queremos			
2039	Manutenção da Média e Alta Complexidade Ambulatorial e Hospitalar - MAC		272.000	1
	Objetivo: Manter a Gestão Plena de Sistema Municipal de Média e Alta Complexidade que compreende um conjunto de ações e serviços ambulatoriais e hospitalares que visam atender os principais problemas de saúde da população.			
3100.00	PESSOAL E ENCARGOS SOCIAIS		160.000	1
3190.00	Aplicações Diretas		160.000	1
3300.00	OUTRAS DESPESAS CORRENTES		107.000	0
3390.00	Aplicações Diretas		107.000	0
4400.00	INVESTIMENTOS		5.000	0

**Prefeitura Municipal de Natuba**

Secretaria de Finanças

Departamento de Contabilidade - Orçamento-Programa de 2018 - R\$ 1,00

Demonstrativo dos Programas Anuais de Trabalho

Classificação Institucional Funcional Programática				Esfera	Dotação Orçamentária	%				
02.070	Fundo Municipal de Saúde				5.630.350	19				
	4400.00	INVESTIMENTOS			5.000	0				
	4490.00	Aplicações Diretas			5.000	0				
10	Saúde									
	301	Atenção Básica								
	1001	A Saúde que Temos e a Saúde que Queremos								
		2040	Manutenção de Outros Programas do SUS		42.000	0				
		Objetivo: Manter programas do SUS com a missão de trazer a saúde para perto do cidadão e dar ao profissional a especialização necessária a fim de que ele possa exercer seu trabalho com mais qualidade na promoção da saúde e na qualidade de vida.								
		3100.00	PESSOAL E ENCARGOS SOCIAIS		21.000	0				
		3190.00	Aplicações Diretas		21.000	0				
		3300.00	OUTRAS DESPESAS CORRENTES		16.500	0				
		3350.00	Transferências a Instituições Privadas sem Fins Lucrativos		1.000	0				
		3390.00	Aplicações Diretas		15.500	0				
		4400.00	INVESTIMENTOS		4.500	0				
		4490.00	Aplicações Diretas		4.500	0				
10	Saúde									
	302	Assistência Hospitalar e Ambulatorial								
	1001	A Saúde que Temos e a Saúde que Queremos								
		2041	Manutenção dos Serviços de Atendimento Móvel as Urgências - SAMU 192 - MAC		205.500	1				
		Objetivo: Manter Serviços de Atendimento Móvel as Urgências - SAMU 192, dentro da região de abrangência, todo enfermo, ferido ou parturiente em situação de urgência ou emergência, e transportá-los com segurança e acompanhamento de profissionais da saúde, visando conectar as vítimas aos recursos que elas necessitam e com a maior brevidade possível.								
		3100.00	PESSOAL E ENCARGOS SOCIAIS		113.000	0				
		3190.00	Aplicações Diretas		113.000	0				
		3300.00	OUTRAS DESPESAS CORRENTES		90.500	0				
		3390.00	Aplicações Diretas		90.500	0				
		4400.00	INVESTIMENTOS		2.000	0				
		4490.00	Aplicações Diretas		2.000	0				
10	Saúde									
	301	Atenção Básica								
	1001	A Saúde que Temos e a Saúde que Queremos								
		2042	Manutenção da Atenção Básica - PAB		281.500	1				
		Objetivo: Manter a atenção básica com a missão de trazer a saúde para perto do cidadão e dar ao profissional a especialização necessária a fim de que ele possa exercer seu trabalho com mais qualidade na promoção da saúde e na qualidade de vida do brasileiro.								
		3100.00	PESSOAL E ENCARGOS SOCIAIS		228.500	1				
		3190.00	Aplicações Diretas		228.500	1				
		3300.00	OUTRAS DESPESAS CORRENTES		49.500	0				
		3350.00	Transferências a Instituições Privadas sem Fins Lucrativos		1.000	0				
		3390.00	Aplicações Diretas		48.500	0				
		4400.00	INVESTIMENTOS		3.500	0				
		4490.00	Aplicações Diretas		3.500	0				
		Pessoal e Encargos Sociais	Juros e Encargos da Dívida	Outras Despesas Correntes	Investimentos	Inversões Financeiras	Amortização da Dívida	Reserva de Contigência		
Fiscal:		229.000		51.000	3.500				283.500	1
Seguridade:		2.837.650		897.610	1.611.590				5.346.850	18
Total:		3.066.650		948.610	1.615.090				5.630.350	19



Prefeitura Municipal de Natuba

Secretaria de Finanças

Departamento de Contabilidade - Orçamento-Programa de 2018 - R\$ 1,00

Demonstrativo dos Programas Anuais de Trabalho

Classificação Institucional Funcional Programática		Esfera	Dotação Orçamentária	%
02.080	Secretaria de Assistência e Desenvolvimento Social		566.850	2
08	Assistência Social			
244	Assistência Comunitária			
2001	Gestão Inovadora			
2043	Manutenção da Secretaria de Assistência Social e Desenvolvimento Social		418.700	1
	Objetivo: Manter as atividades administrativas da Secretaria visando desenvolver ações estratégicas organizativas que serão implementadas a partir do incentivo e promoção da qualidade de vida dos beneficiários, promover capacitação dos profissionais, bem como dar apoio a outras redes de solidariedade que vise a inclusão social no município.			
3100.00	PESSOAL E ENCARGOS SOCIAIS		239.000	1
3190.00	Aplicações Diretas		239.000	1
3300.00	OUTRAS DESPESAS CORRENTES		172.700	1
3350.00	Transferências a Instituições Privadas sem Fins Lucrativos		1.400	0
3390.00	Aplicações Diretas		171.300	1
4400.00	INVESTIMENTOS		7.000	0
4490.00	Aplicações Diretas		7.000	0
08	Assistência Social			
243	Assistência à Criança e ao Adolescente			
1004	Qualidade de Gestão com Mudança Social			
2044	Manutenção do Conselho Tutelar		58.150	0
	Objetivo: Fiscalizar os direitos das crianças e adolescentes previsto em Lei e dar os encaminhamentos necessários para a solução dos problemas referentes a infância e adolescência			
3100.00	PESSOAL E ENCARGOS SOCIAIS		46.500	0
3190.00	Aplicações Diretas		46.500	0
3300.00	OUTRAS DESPESAS CORRENTES		10.150	0
3390.00	Aplicações Diretas		10.150	0
4400.00	INVESTIMENTOS		1.500	0
4490.00	Aplicações Diretas		1.500	0
08	Assistência Social			
244	Assistência Comunitária			
1004	Qualidade de Gestão com Mudança Social			
2045	Manutenção do Conselho Municipal de Assistência Social		4.000	0
	Objetivo: Manter as ações de controle social através da realização de Conferências, capacitações e as atividades da Secretaria Executiva do Conselho Municipal de Assistência Social.			
3100.00	PESSOAL E ENCARGOS SOCIAIS		500	0
3190.00	Aplicações Diretas		500	0
3300.00	OUTRAS DESPESAS CORRENTES		3.000	0
3390.00	Aplicações Diretas		3.000	0
4400.00	INVESTIMENTOS		500	0
4490.00	Aplicações Diretas		500	0
08	Assistência Social			
244	Assistência Comunitária			
1004	Qualidade de Gestão com Mudança Social			
2046	Manutenção de Benefícios Eventuais		83.000	0
	Objetivo: Assistir cidadãos e as famílias por meio dos benefícios eventuais da Política de Assistência Social, de caráter suplementar e provisório, em virtude de nascimento, morte, situações de vulnerabilidade temporária e de calamidade pública, assegurados pela Lei Nº 8.742, de 07 de dezembro de 1993, Lei Orgânica de Assistência Social - LOAS, alterada pela Lei Nº 12.435, de 06 de julho de 2011, e integram organicamente as garantias do Sistema Único de Assistência Social - SUAS.			
3300.00	OUTRAS DESPESAS CORRENTES		83.000	0
3390.00	Aplicações Diretas		83.000	0
08	Assistência Social			
243	Assistência à Criança e ao Adolescente			
1004	Qualidade de Gestão com Mudança Social			
2047	Manutenção do Fundo Municipal dos Direitos da Criança e do Adolescente - FMDCA		3.000	0
	Objetivo: Manter as atividades do fundo municipal dos direitos da criança e do adolescente.			
3300.00	OUTRAS DESPESAS CORRENTES		3.000	0



Prefeitura Municipal de Natuba

Secretaria de Finanças

Departamento de Contabilidade - Orçamento-Programa de 2018 - R\$ 1,00

Demonstrativo dos Programas Anuais de Trabalho

Classificação Institucional Funcional Programática							Esfera	Dotação Orçamentária	%
02.080	Secretaria de Assistência e Desenvolvimento Social							566.850	2
	3300.00	OUTRAS DESPESAS CORRENTES						3.000	0
	3390.00	Aplicações Diretas						3.000	0
	Pessoal e Encargos Sociais	Juros e Encargos da Dívida	Outras Despesas Correntes	Investimentos	Inversões Financeiras	Amortização da Dívida	Reserva de Contigência		
Fiscal:			3.000					3.000	0
Seguridade:	286.000		268.850	9.000				563.850	2
Total:	286.000		271.850	9.000				566.850	2



Prefeitura Municipal de Natuba

Secretaria de Finanças

Departamento de Contabilidade - Orçamento-Programa de 2018 - R\$ 1,00

Demonstrativo dos Programas Anuais de Trabalho

Classificação Institucional Funcional Programática		Esfera	Dotação Orçamentária	%
02.090	Fundo Municipal de Assistência Social		1.464.200	5
08	Assistência Social			
244	Assistência Comunitária			
1004	Qualidade de Gestão com Mudança Social			
1010	Estruturação da Rede de Serviços Socioassistenciais de Proteção Social Básica - CRAS, CREAS e Afins		825.000	3
	Objetivo: Estruturar a rede de serviços da proteção social básica e especial, por meio da construção de equipamentos públicos; ampliação, reforma e melhorias da infra-estrutura de unidades públicas estatais, seguindo as normativas do SUAS e legislação complementar, podendo ainda adquirir equipamentos, modernização tecnológica, dentre outros, tendo em vista a necessidade de aprimorar o atendimento nas unidades de proteção social básica e especial reordenando-as de modo a se adequarem aos parâmetros exigidos pelas normativas legais específicas.			
4400.00	INVESTIMENTOS		825.000	3
4490.00	Aplicações Diretas		825.000	3
08	Assistência Social			
244	Assistência Comunitária			
1004	Qualidade de Gestão com Mudança Social			
2048	Fundo Municipal de Assistência Social/FMAS - Cofinanciamento Municipal dos Serviços, Programas e Projetos do SUAS		101.700	0
	Objetivo: Manter as atividades socioassistenciais dos serviços, programas e projetos do SUAS.			
3100.00	PESSOAL E ENCARGOS SOCIAIS		18.000	0
3190.00	Aplicações Diretas		18.000	0
3300.00	OUTRAS DESPESAS CORRENTES		78.700	0
3350.00	Transferências a Instituições Privadas sem Fins Lucrativos		1.000	0
3390.00	Aplicações Diretas		77.700	0
4400.00	INVESTIMENTOS		5.000	0
4490.00	Aplicações Diretas		5.000	0
08	Assistência Social			
244	Assistência Comunitária			
1004	Qualidade de Gestão com Mudança Social			
2049	Bloco da Proteção Social Básica		240.000	1
	Objetivo: Prevenir situações de risco por meio do desenvolvimento de potencialidades e aquisições, e o fortalecimento de vínculos familiares e comunitários, voltados à população que vive em situação de vulnerabilidade social decorrente da pobreza, privação (ausência de renda, precário ou nulo acesso aos serviços públicos, dentre outros) e, ou, fragilização de vínculos afetivos ? relacionais e de pertencimento social, bem como a manutenção dos serviços ofertados ou referenciados pelos Centros de Referência da Assistência Social - CRAS, considerando a rede existente, entre eles o PAIF, o SCFV para todos os ciclos da vida e o serviço no domicílio para as pessoas com deficiência e idosas.			
3100.00	PESSOAL E ENCARGOS SOCIAIS		142.500	0
3190.00	Aplicações Diretas		142.500	0
3300.00	OUTRAS DESPESAS CORRENTES		95.500	0
3390.00	Aplicações Diretas		95.500	0
4400.00	INVESTIMENTOS		2.000	0
4490.00	Aplicações Diretas		2.000	0
08	Assistência Social			
244	Assistência Comunitária			
1004	Qualidade de Gestão com Mudança Social			
2050	Programa de Acompanhamento e Monitoramento do Acesso e Permanência na Escola das Pessoas com Deficiência do BPC/LOAS - BPC NA ESCOLA		4.000	0
	Objetivo: Acompanhar e Monitorar o Acesso e Permanência na Escola das Pessoas com Deficiência Beneficiárias do Benefício de Prestação Continuada da Assistência Social - BPC/LOAS, com prioridade para aquelas na faixa etária de zero a dezoito anos designando equipes técnicas para aplicação de um questionário afim de identificar as barreiras de acesso e permanência na escola.			
3100.00	PESSOAL E ENCARGOS SOCIAIS		1.500	0
3190.00	Aplicações Diretas		1.500	0
3300.00	OUTRAS DESPESAS CORRENTES		2.500	0
3390.00	Aplicações Diretas		2.500	0

**Prefeitura Municipal de Natuba**

Secretaria de Finanças

Departamento de Contabilidade - Orçamento-Programa de 2018 - R\$ 1,00

Demonstrativo dos Programas Anuais de Trabalho

Classificação Institucional Funcional Programática		Esfera	Dotação Orçamentária	%
02.090	Fundo Municipal de Assistência Social		1.464.200	5
08	Assistência Social			
244	Assistência Comunitária			
1004	Qualidade de Gestão com Mudança Social			
2051	Bloco de Financiamento da Gestão do Programa Bolsa Família e Cadastro Único - IGD PBF		52.500	0
	Objetivo: Incentivar as ações de aprimoramento da qualidade da gestão do programa Bolsa Família e Cadastro Único em âmbito local, contribuindo para que o município execute as ações que estão sob sua responsabilidade, além do desenvolvimento de projetos de Inclusão Produtiva.			
3100.00	PESSOAL E ENCARGOS SOCIAIS		35.400	0
3190.00	Aplicações Diretas		35.400	0
3300.00	OUTRAS DESPESAS CORRENTES		15.600	0
3390.00	Aplicações Diretas		15.600	0
4400.00	INVESTIMENTOS		1.500	0
4490.00	Aplicações Diretas		1.500	0
08	Assistência Social			
244	Assistência Comunitária			
1004	Qualidade de Gestão com Mudança Social			
2052	Manutenção de Outros Programas, Projetos, Benefícios e Serviços Socioassistenciais do FNAS		45.000	0
	Objetivo: Atender outros programas, projetos, benefícios e serviços socioassistenciais proporcionando recursos e meios para financiamento das ações da política Pública de Assistência Social.			
3100.00	PESSOAL E ENCARGOS SOCIAIS		11.500	0
3190.00	Aplicações Diretas		11.500	0
3300.00	OUTRAS DESPESAS CORRENTES		31.000	0
3350.00	Transferências a Instituições Privadas sem Fins Lucrativos		1.000	0
3390.00	Aplicações Diretas		30.000	0
4400.00	INVESTIMENTOS		2.500	0
4490.00	Aplicações Diretas		2.500	0
08	Assistência Social			
244	Assistência Comunitária			
1004	Qualidade de Gestão com Mudança Social			
2053	Bloco da Proteção Social Especial de Média Complexidade		78.000	0
	Objetivo: Oferecer atendimento e acompanhamento a famílias e indivíduos com direitos violados, cujos vínculos familiares e comunitários não foram rompidos, bem como a manutenção dos serviços ofertados ou referenciados pelos Centros de Referência Especializados da Assistência Social - CREAS, considerando a rede existente em 2017, entre eles o PAEFI, MSE, Abordagem Social, entre outros.			
3100.00	PESSOAL E ENCARGOS SOCIAIS		50.000	0
3190.00	Aplicações Diretas		50.000	0
3300.00	OUTRAS DESPESAS CORRENTES		27.500	0
3390.00	Aplicações Diretas		27.500	0
4400.00	INVESTIMENTOS		500	0
4490.00	Aplicações Diretas		500	0
08	Assistência Social			
244	Assistência Comunitária			
1004	Qualidade de Gestão com Mudança Social			
2054	Fortalecimento do Controle Social - Manutenção do Conselho Municipal de Assistência Social/CMAS - IGD SUAS E IGD PBF		3.500	0
	Objetivo: Fortalecer o Controle Social e a participação da sociedade proporcionando ao CMAS condições de gestão com vistas ao exercício do controle social da Política Municipal de Assistência Social e no desempenho das funções de normatizar, disciplinar, acompanhar, avaliar e fiscalizar a qualidade dos serviços prestados pela rede socioassistencial, bem como a realização da Conferência Municipal de Assistência Social e Capacitação para Conselheiros de Assistência Social.			
3300.00	OUTRAS DESPESAS CORRENTES		3.000	0
3390.00	Aplicações Diretas		3.000	0
4400.00	INVESTIMENTOS		500	0
4490.00	Aplicações Diretas		500	0
08	Assistência Social			

**Prefeitura Municipal de Natuba**

Secretaria de Finanças

Departamento de Contabilidade - Orçamento-Programa de 2018 - R\$ 1,00

Demonstrativo dos Programas Anuais de Trabalho

Classificação Institucional Funcional Programática							Esfera	Dotação Orçamentária	%
02.090	Fundo Municipal de Assistência Social							1.464.200	5
244	Assistência Comunitária								
1004	Qualidade de Gestão com Mudança Social								
2055	Fundo Estadual de Assistência Social/FEAS - Cofinanciamento Estadual dos Serviços Socioassistenciais do SUAS Ofertados ou Referenciados ao CRAS, CREAS e Benefícios Eventuais							38.000	0
	Objetivo: Manter as atividades dos serviços socioassistenciais do SUAS ofertados ou referenciados ao CRAS, CREAS e dos Benefícios Eventuais que visa assistir cidadãos e as famílias por meio dos benefícios eventuais da Política de Assistência Social, de caráter complementar e provisório, em virtude de nascimento, morte, situações de vulnerabilidade temporária e de calamidade pública, assegurados pela Lei Nº 8.742, de 07 de dezembro de 1993, Lei Orgânica de Assistência Social - LOAS, alterada pela Lei Nº 12.435, de 06 de julho de 2011, e integram organicamente as garantias do Sistema Único de Assistência Social - SUAS.								
3300.00	OUTRAS DESPESAS CORRENTES							32.000	0
3390.00	Aplicações Diretas							32.000	0
4400.00	INVESTIMENTOS							6.000	0
4490.00	Aplicações Diretas							6.000	0
08	Assistência Social								
244	Assistência Comunitária								
1004	Qualidade de Gestão com Mudança Social								
2056	Bloco de Financiamento da Gestão Descentralizada do SUAS - IGD SUAS							16.500	0
	Objetivo: Avaliar a qualidade da gestão descentralizada dos serviços, programas, projetos e benefícios socioassistenciais, bem como da articulação intersetorial no âmbito municipal, possibilitando a vigilância social, a organização do SUAS, a capacitação permanente de Trabalhadores, o monitoramento e a avaliação, entre outros com vistas a produção de dados para que a Política Pública de Assistência Social seja efetivada e a qualidade de gestão.								
3300.00	OUTRAS DESPESAS CORRENTES							14.000	0
3390.00	Aplicações Diretas							14.000	0
4400.00	INVESTIMENTOS							2.500	0
4490.00	Aplicações Diretas							2.500	0
08	Assistência Social								
244	Assistência Comunitária								
1004	Qualidade de Gestão com Mudança Social								
2057	Programa Primeira Infância no SUAS - Programa Criança Feliz							60.000	0
	Objetivo: Promover o desenvolvimento integral das crianças na primeira infância, considerando sua família e seu contexto de vida; bem como promover o desenvolvimento humano a partir do apoio e do acompanhamento do desenvolvimento infantil integral na primeira infância; apoiar a gestante e a família na preparação para o nascimento e nos cuidados perinatais; colaborar no exercício da parentalidade, fortalecendo os vínculos e o papel das famílias para o desempenho da função de cuidado, proteção e educação de crianças na faixa etária de até seis anos de idade; mediar o acesso da gestante, de crianças na primeira infância e de suas famílias a políticas e serviços públicos de que necessitem.								
3100.00	PESSOAL E ENCARGOS SOCIAIS							48.500	0
3190.00	Aplicações Diretas							48.500	0
3300.00	OUTRAS DESPESAS CORRENTES							11.500	0
3390.00	Aplicações Diretas							11.500	0
	Pessoal e Encargos Sociais	Juros e Encargos da Dívida	Outras Despesas Correntes	Investimentos	Inversões Financeiras	Amortização da Dívida	Reserva de Contingência		
Fiscal:								0	0
Seguridade:	307.400		311.300	845.500				1.464.200	5
Total:	307.400		311.300	845.500				1.464.200	5

**Prefeitura Municipal de Natuba**

Secretaria de Finanças

Departamento de Contabilidade - Orçamento-Programa de 2018 - R\$ 1,00

Demonstrativo dos Programas Anuais de Trabalho

Classificação Institucional Funcional Programática		Esfera	Dotação Orçamentária	%
02.100	Secretaria de Obras, Serviços Urbanos e Habitação		2.858.210	10
15	Urbanismo			
451	Infra-Estrutura Urbana			
1005	Cidade Limpa Desejo de Todos			
	1011 Aquisição e Desapropriação de Imóveis		270.000	1
	Objetivo: Adquirir e desapropriar imóveis para a abertura de avenidas e construção de prédios			
	4500.00 INVERSÕES FINANCEIRAS		270.000	1
	4590.00 Aplicações Diretas		270.000	1
17	Saneamento			
512	Saneamento Básico Urbano			
1005	Cidade Limpa Desejo de Todos			
	1012 Construção e Ampliação de Esgotamentos Sanitários		20.000	0
	Objetivo: Construir e ampliar esgotamentos sanitários e coleta dos esgotos individual ou coletiva; afastamento rápido e seguro dos esgotos, sejam através de fossas ou sistemas de redes coletoras; tratamento e disposição sanitariamente adequada dos esgotos tratados em várias comunidades.			
	4400.00 INVESTIMENTOS		20.000	0
	4490.00 Aplicações Diretas		20.000	0
15	Urbanismo			
451	Infra-Estrutura Urbana			
1005	Cidade Limpa Desejo de Todos			
	1013 Implantação, Ampliação e/ou Melhoria de Obras de Infra-Estrutura Urbana		704.253	2
	Objetivo: Construção de pavimentação (asfáltica ou em paralelepípedo), bem como drenagem em pontos críticos do município, construção de casas populares, jardins com áreas de lazer e praças de esporte, conforme demanda do orçamento participativo.			
	4400.00 INVESTIMENTOS		704.253	2
	4490.00 Aplicações Diretas		704.253	2
15	Urbanismo			
451	Infra-Estrutura Urbana			
1005	Cidade Limpa Desejo de Todos			
	1014 Construção de Passagens Molhadas		115.000	0
	Objetivo: Construir passagens molhadas nas comunidades, conforme demanda do orçamento participativo.			
	4400.00 INVESTIMENTOS		115.000	0
	4490.00 Aplicações Diretas		115.000	0
15	Urbanismo			
451	Infra-Estrutura Urbana			
1005	Cidade Limpa Desejo de Todos			
	1015 Construção, Reforma e/ou Ampliação de Praças Públicas		499.500	2
	Objetivo: Construir, reformar e/ou ampliar as praças públicas			
	3300.00 OUTRAS DESPESAS CORRENTES		5.000	0
	3390.00 Aplicações Diretas		5.000	0
	4400.00 INVESTIMENTOS		494.500	2
	4490.00 Aplicações Diretas		494.500	2
15	Urbanismo			
452	Serviços Urbanos			
2001	Gestão Inovadora			
	2058 Manutenção das Atividades da Secretaria de Obras, Serviços Urbanos e Habitação		1.072.757	4
	Objetivo: Manter as atividades da secretaria de obras, serviços urbanos e habitação.			
	3100.00 PESSOAL E ENCARGOS SOCIAIS		351.500	1
	3190.00 Aplicações Diretas		351.500	1
	3300.00 OUTRAS DESPESAS CORRENTES		704.257	2
	3390.00 Aplicações Diretas		704.257	2
	4400.00 INVESTIMENTOS		17.000	0
	4490.00 Aplicações Diretas		17.000	0
26	Transporte			
782	Transporte Rodoviário			
1005	Cidade Limpa Desejo de Todos			

**Prefeitura Municipal de Natuba**

Secretaria de Finanças

Departamento de Contabilidade - Orçamento-Programa de 2018 - R\$ 1,00

Demonstrativo dos Programas Anuais de Trabalho

Classificação Institucional Funcional Programática							Esfera	Dotação Orçamentária	%
02.100	Secretaria de Obras, Serviços Urbanos e Habitação							2.858.210	10
	2059 Recuperação de Estradas Vicinais							176.700	1
	Objetivo: Recuperar estradas vicinais que dar acesso a comunidade Porteiras e outras localidades do município, demanda do orçamento participativo.								
	3300.00 OUTRAS DESPESAS CORRENTES							176.700	1
	3390.00 Aplicações Diretas							176.700	1
	Pessoal e Encargos Sociais	Juros e Encargos da Dívida	Outras Despesas Correntes	Investimentos	Inversões Financeiras	Amortização da Dívida	Reserva de Contingência		
Fiscal:	351.500		885.957	1.350.753	270.000			2.858.210	10
Seguridade:								0	0
Total:	351.500		885.957	1.350.753	270.000			2.858.210	10

**Prefeitura Municipal de Natuba**

Secretaria de Finanças

Departamento de Contabilidade - Orçamento-Programa de 2018 - R\$ 1,00

Demonstrativo dos Programas Anuais de Trabalho

Classificação Institucional Funcional Programática							Esfera	Dotação Orçamentária	%
02.110	Secretaria de Agricultura, Meio Ambiente e Recursos Hídricos							1.478.417	5
20	Agricultura								
605	Abastecimento								
1003	Desenvolvimento da Agricultura Sustentável e Bem Estar Socioambiental								
	1016 Construção e Ampliação do Sistema de Abastecimento D'água							620.000	2
	Objetivo: Construir e ampliar o sistema de abastecimento d'água nas comunidades da zona rural com a construção de barragens, açudes, perfuração de poços, construção de cisternas, visando melhorar a qualidade de vida da população.								
	4400.00 INVESTIMENTOS							620.000	2
	4490.00 Aplicações Diretas							620.000	2
20	Agricultura								
606	Extensão Rural								
1003	Desenvolvimento da Agricultura Sustentável e Bem Estar Socioambiental								
	1017 Aquisição de Equipamentos e Implementos Agrícolas							220.000	1
	Objetivo: Adquirir veículos, máquinas e implementos agrícolas para a melhoria da produção, demanda do orçamento participativo.								
	4400.00 INVESTIMENTOS							220.000	1
	4490.00 Aplicações Diretas							220.000	1
18	Gestão Ambiental								
542	Controle Ambiental								
1003	Desenvolvimento da Agricultura Sustentável e Bem Estar Socioambiental								
	1018 Construção de Aterro Sanitário							30.000	0
	Objetivo: Construção de aterro sanitário para melhor tratamento do lixo urbano								
	4400.00 INVESTIMENTOS							30.000	0
	4490.00 Aplicações Diretas							30.000	0
18	Gestão Ambiental								
541	Preservação e Conservação Ambiental								
2001	Gestão Inovadora								
	2060 Manutenção da Secretaria de Agricultura, Meio Ambiente e Recursos Hídricos							600.417	2
	Objetivo: Manter as atividades da Secretaria de Agricultura, Meio Ambiente e Recursos Hídricos.								
	3100.00 PESSOAL E ENCARGOS SOCIAIS							161.500	1
	3190.00 Aplicações Diretas							161.500	1
	3300.00 OUTRAS DESPESAS CORRENTES							433.917	1
	3350.00 Transferências a Instituições Privadas sem Fins Lucrativos							500	0
	3390.00 Aplicações Diretas							433.417	1
	4400.00 INVESTIMENTOS							5.000	0
	4490.00 Aplicações Diretas							5.000	0
20	Agricultura								
606	Extensão Rural								
1003	Desenvolvimento da Agricultura Sustentável e Bem Estar Socioambiental								
	2061 Manutenção das Atividades de Apoio ao Pequeno Produtor Rural							8.000	0
	Objetivo: Apoiar o pequeno produtor rural.								
	3300.00 OUTRAS DESPESAS CORRENTES							8.000	0
	3350.00 Transferências a Instituições Privadas sem Fins Lucrativos							2.500	0
	3390.00 Aplicações Diretas							5.500	0
	Pessoal e Encargos Sociais	Juros e Encargos da Dívida	Outras Despesas Correntes	Investimentos	Inversões Financeiras	Amortização da Dívida	Reserva de Contingência		
Fiscal:	161.500		441.917	875.000				1.478.417	5
Seguridade:								0	0
Total:	161.500		441.917	875.000				1.478.417	5

**Prefeitura Municipal de Natuba**

Secretaria de Finanças

Departamento de Contabilidade - Orçamento-Programa de 2018 - R\$ 1,00

Demonstrativo dos Programas Anuais de Trabalho

Classificação Institucional Funcional Programática							Esfera	Dotação Orçamentária	%
02.120	Secretaria de Turismo e Juventude							196.500	1
23	Comércio e Serviços								
695	Turismo								
2001	Gestão Inovadora								
	2062 Manutenção das Atividades da Secretaria de Turismo e Juventude							196.500	1
	Objetivo: Manter as atividades da Secretaria de Turismo e Juventude.								
	3100.00	PESSOAL E ENCARGOS SOCIAIS					52.000	0	
	3190.00	Aplicações Diretas					52.000	0	
	3300.00	OUTRAS DESPESAS CORRENTES					137.500	0	
	3390.00	Aplicações Diretas					137.500	0	
	4400.00	INVESTIMENTOS					7.000	0	
	4490.00	Aplicações Diretas					7.000	0	
	Pessoal e Encargos Sociais	Juros e Encargos da Dívida	Outras Despesas Correntes	Investimentos	Inversões Financeiras	Amortização da Dívida	Reserva de Contingência		
Fisc. Seguridade:	52.000		137.500	7.000			196.500	1	
Total:	52.000		137.500	7.000			196.500	1	

**Prefeitura Municipal de Natuba**

Secretaria de Finanças

Departamento de Contabilidade - Orçamento-Programa de 2018 - R\$ 1,00

Demonstrativo dos Programas Anuais de Trabalho

Classificação Institucional Funcional Programática							Esfera	Dotação Orçamentária	%
02.130	Secretaria de Transporte e Desenvolvimento Urbano							86.500	0
26	Transporte								
782	Transporte Rodoviário								
2001	Gestão Inovadora								
	2063 Manutenção da Secretaria de Transporte e Desenvolvimento Urbano							86.500	0
	Objetivo: Manter as atividades da Secretaria de Transporte e Desenvolvimento Urbano								
3100.00	PESSOAL E ENCARGOS SOCIAIS							53.000	0
3190.00	Aplicações Diretas							53.000	0
3300.00	OUTRAS DESPESAS CORRENTES							31.000	0
3390.00	Aplicações Diretas							31.000	0
4400.00	INVESTIMENTOS							2.500	0
4490.00	Aplicações Diretas							2.500	0
	Pessoal e Encargos Sociais	Juros e Encargos da Dívida	Outras Despesas Correntes	Investimentos	Inversões Financeiras	Amortização da Dívida	Reserva de Contingência		
Fisc	53.000		31.000	2.500				86.500	0
Seguridade:								0	0
Total:	53.000		31.000	2.500				86.500	0

**Prefeitura Municipal de Natuba**

Secretaria de Finanças

Departamento de Contabilidade - Orçamento-Programa de 2018 - R\$ 1,00

Demonstrativo dos Programas Anuais de Trabalho

Classificação Institucional Funcional Programática				Esfera	Dotação Orçamentária	%			
02.140	Secretaria de Esporte e Cultura				751.500	3			
15	Urbanismo								
451	Infra-Estrutura Urbana								
1005	Cidade Limpa Desejo de Todos								
	1019 Implantação, Ampliação ou Melhoria de Obras de Infra-Estrutura Esportiva				202.000	1			
	Objetivo: Construir e/ou reformar quadras de esportes, campos de futebol, ginásio de esportes, quadra poliesportiva, pista de atletismo, praça esportiva na sede do município, com a finalidade de colaborar para a inclusão social, bem estar físico, promoção da saúde e do desenvolvimento intelectual de crianças e adolescentes.								
	4400.00	INVESTIMENTOS			202.000	1			
	4490.00	Aplicações Diretas			202.000	1			
23	Comércio e Serviços								
695	Turismo								
1005	Cidade Limpa Desejo de Todos								
	2064 Promoção de Festas Regionais				39.000	0			
	Objetivo: Promover e apoiar eventos culturais e sociais, bem como, contribuir para o resgate da cultura e eventos tradicionais do município.								
	3300.00	OUTRAS DESPESAS CORRENTES			39.000	0			
	3350.00	Transferências a Instituições Privadas sem Fins Lucrativos			500	0			
	3390.00	Aplicações Diretas			38.500	0			
13	Cultura								
392	Difusão Cultural								
2001	Gestão Inovadora								
	2065 Manutenção das Atividades da Secretaria de Esporte e Cultura				404.000	1			
	Objetivo: Manter as atividades administrativas da Secretaria de Esporte e Cultura.								
	3100.00	PESSOAL E ENCARGOS SOCIAIS			53.500	0			
	3190.00	Aplicações Diretas			53.500	0			
	3300.00	OUTRAS DESPESAS CORRENTES			342.500	1			
	3350.00	Transferências a Instituições Privadas sem Fins Lucrativos			500	0			
	3390.00	Aplicações Diretas			342.000	1			
	4400.00	INVESTIMENTOS			8.000	0			
	4490.00	Aplicações Diretas			8.000	0			
27	Desporto e Lazer								
812	Desporto Comunitário								
1005	Cidade Limpa Desejo de Todos								
	2066 Implantação e Desenvolvimento do Programa Segundo Tempo				106.500	0			
	Objetivo: Democratizar o acesso à prática e à cultura do Esporte de forma a promover o desenvolvimento integral de crianças, adolescentes e jovens, como fator de formação da cidadania e melhoria da qualidade de vida, prioritariamente em áreas de vulnerabilidade social.								
	3300.00	OUTRAS DESPESAS CORRENTES			106.500	0			
	3390.00	Aplicações Diretas			106.500	0			
	Pessoal e Encargos Sociais	Juros e Encargos da Dívida	Outras Despesas Correntes	Investimentos	Inversões Financeiras	Amortização da Dívida	Reserva de Contingência		
Fiscal:	53.500		488.000	210.000				751.500	3
Seguridade:								0	0
Total:	53.500		488.000	210.000				751.500	3

**Prefeitura Municipal de Natuba**

Secretaria de Finanças

Departamento de Contabilidade - Orçamento-Programa de 2018 - R\$ 1,00

Demonstrativo dos Programas Anuais de Trabalho

Classificação Institucional Funcional Programática							Esfera	Dotação Orçamentária	%
09.999	Reserva de Contingência							203.000	1
99	Reserva de Contingência								
999	Reserva de Contingência								
2001	Gestão Inovadora								
	9001 Reserva de Contingência							203.000	1
	Objetivo: Financiar passivos contingentes, pagar despesas relativas a eventos extraordinários e cobrir frustração de arrecadação de receita								
9900.00	Reserva de Contingência							203.000	1
9990.00	Reserva de Contingência							203.000	1
	Pessoal e Encargos Sociais	Juros e Encargos da Dívida	Outras Despesas Correntes	Investimentos	Inversões Financeiras	Amortização da Dívida	Reserva de Contingência		
Fiscal:							203.000	203.000	1
Seguridade:							0	0	0
Total:							203.000	203.000	1
	Pessoal e Encargos Sociais	Juros e Encargos da Dívida	Outras Despesas Correntes	Investimentos	Inversões Financeiras	Amortização da Dívida	Reserva de Contingência		
GERAL									
Fiscal:	9.541.028	1.500	5.942.163	3.437.553	310.000	584.743	203.000	20.019.987	68
Seguridade:	3.622.550		1.771.260	3.861.590	5.000			9.260.400	32
Total:	13.163.578	1.500	7.713.423	7.299.143	315.000	584.743	203.000	29.280.387	100
Intra-Orçamen.:								0	0


 CLAIR LEITÃO MARTINS
 Contadora


 ROSINALVA VICENTE
 PATRÍCIO DA SILVA
 Secretária de Finanças


 JANETE SANTOS SOUSA DA
 SILVA
 Prefeita

**Prefeitura Municipal de Natuba**

Secretaria de Finanças

Departamento de Contabilidade - Orçamento-Programa de 2018 - R\$ 1,00

Demonstrativo da Funções, Subfunções e Programa por Operações Especiais, Projetos e Atividades - ANEXO VI

Código	Descrição	Esfera	Total	Operações Especiais	Projeto	Atividade	%
01.010	Câmara Municipal						
01	Legislativa						
		Total:	1.200.000		40.000	1.160.000	
		Fiscal:	1.200.000		40.000	1.160.000	
		Seguridade:					
031	Ação Legislativa						
		Total:	1.200.000		40.000	1.160.000	
		Fiscal:	1.200.000		40.000	1.160.000	
		Seguridade:					
2002	Programa de Apoio Administrativo do Poder Legislativo						
		Total:	1.200.000		40.000	1.160.000	
		Fiscal:	1.200.000		40.000	1.160.000	
		Seguridade:					
Total da Unidade:			1.200.000		40.000	1.160.000	4
Fiscal:			1.200.000		40.000	1.160.000	
Seguridade:							

**Prefeitura Municipal de Natuba**

Secretaria de Finanças

Departamento de Contabilidade - Orçamento-Programa de 2018 - R\$ 1,00

Demonstrativo da Funções, Subfunções e Programa por Operações Especiais, Projetos e Atividades - ANEXO VI

Código	Descrição	Esfera	Total	Operações Especiais	Projeto	Atividade	%
02.010	Secretaria do Governo Municipal						
04	Administração						
		Total:	477.300			477.300	
		Fiscal:	477.300			477.300	
		Seguridade:					
122	Administração Geral						
		Total:	477.300			477.300	
		Fiscal:	477.300			477.300	
		Seguridade:					
2001	Gestão Inovadora						
		Total:	477.300			477.300	
		Fiscal:	477.300			477.300	
		Seguridade:					
11	Trabalho						
		Total:	55.502			55.502	
		Fiscal:	55.502			55.502	
		Seguridade:					
331	Proteção e Benefícios ao Trabalhador						
		Total:	55.502			55.502	
		Fiscal:	55.502			55.502	
		Seguridade:					
2001	Gestão Inovadora						
		Total:	55.502			55.502	
		Fiscal:	55.502			55.502	
		Seguridade:					
14	Direitos da Cidadania						
		Total:	32.500			32.500	
		Fiscal:	32.500			32.500	
		Seguridade:					
422	Direitos Individuais, Colet. e Difusos						
		Total:	32.500			32.500	
		Fiscal:	32.500			32.500	
		Seguridade:					

**Prefeitura Municipal de Natuba**

Secretaria de Finanças

Departamento de Contabilidade - Orçamento-Programa de 2018 - R\$ 1,00

Demonstrativo da Funções, Subfunções e Programa por Operações Especiais, Projetos e Atividades - ANEXO VI

Código	Descrição	Esfera	Total	Operações Especiais	Projeto	Atividade	%
02.010	Secretaria do Governo Municipal						
14	Direitos da Cidadania						
		Total:	32.500			32.500	
		Fiscal:	32.500			32.500	
		Seguridade:					
422	Direitos Individuais, Colet. e Difusos						
		Total:	32.500			32.500	
		Fiscal:	32.500			32.500	
		Seguridade:					
2001	Gestão Inovadora						
		Total:	32.500			32.500	
		Fiscal:	32.500			32.500	
		Seguridade:					
Total da Unidade:			565.302			565.302	2
Fiscal:			565.302			565.302	
Seguridade:							



Prefeitura Municipal de Natuba

Secretaria de Finanças

Departamento de Contabilidade - Orçamento-Programa de 2018 - R\$ 1,00

Demonstrativo da Funções, Subfunções e Programa por Operações Especiais, Projetos e Atividades - ANEXO VI

Código	Descrição	Esfera	Total	Operações Especiais	Projeto	Atividade	%
02.020	Secretaria de Administração						
04	Administração						
		Total:	1.407.500			1.407.500	
		Fiscal:	1.407.500			1.407.500	
		Seguridade:					
122	Administração Geral						
		Total:	1.407.500			1.407.500	
		Fiscal:	1.407.500			1.407.500	
		Seguridade:					
2001	Gestão Inovadora						
		Total:	1.407.500			1.407.500	
		Fiscal:	1.407.500			1.407.500	
		Seguridade:					
Total da Unidade:			1.407.500			1.407.500	5
Fiscal:			1.407.500			1.407.500	
Seguridade:							



Prefeitura Municipal de Natuba

Secretaria de Finanças

Departamento de Contabilidade - Orçamento-Programa de 2018 - R\$ 1,00

Demonstrativo da Funções, Subfunções e Programa por Operações Especiais, Projetos e Atividades - ANEXO VI

Código	Descrição	Esfera	Total	Operações Especiais	Projeto	Atividade	%
02.030	Secretaria de Finanças						
02	Judiciário						
		Total:	114.743	114.743			
		Fiscal:	114.743	114.743			
		Seguridade:					
062	Def. Interesse Públ. no Proc. Judiciário						
		Total:	114.743	114.743			
		Fiscal:	114.743	114.743			
		Seguridade:					
0001	Gestão de Encargos Especiais						
		Total:	114.743	114.743			
		Fiscal:	114.743	114.743			
		Seguridade:					
04	Administração						
		Total:	497.500			497.500	
		Fiscal:	497.500			497.500	
		Seguridade:					
123	Administração Financeira						
		Total:	497.500			497.500	
		Fiscal:	497.500			497.500	
		Seguridade:					
2001	Gestão Inovadora						
		Total:	497.500			497.500	
		Fiscal:	497.500			497.500	
		Seguridade:					
28	Encargos Especiais						
		Total:	614.800	614.800			
		Fiscal:	614.800	614.800			
		Seguridade:					
841	Refinanciamento da Dívida Interna						
		Total:	2.000	2.000			
		Fiscal:	2.000	2.000			
		Seguridade:					

**Prefeitura Municipal de Natuba**

Secretaria de Finanças

Departamento de Contabilidade - Orçamento-Programa de 2018 - R\$ 1,00

Demonstrativo da Funções, Subfunções e Programa por Operações Especiais, Projetos e Atividades - ANEXO VI

Código	Descrição	Esfera	Total	Operações Especiais	Projeto	Atividade	%
02.030	Secretaria de Finanças						
28	Encargos Especiais						
		Total:	614.800	614.800			
		Fiscal:	614.800	614.800			
		Seguridade:					
841	Refinanciamento da Dívida Interna						
		Total:	2.000	2.000			
		Fiscal:	2.000	2.000			
		Seguridade:					
0001	Gestão de Encargos Especiais						
		Total:	2.000	2.000			
		Fiscal:	2.000	2.000			
		Seguridade:					
846	Outros Encargos Especiais						
		Total:	612.800	612.800			
		Fiscal:	612.800	612.800			
		Seguridade:					
0001	Gestão de Encargos Especiais						
		Total:	612.800	612.800			
		Fiscal:	612.800	612.800			
		Seguridade:					
Total da Unidade:			1.227.043	729.543		497.500	4
Fiscal:			1.227.043	729.543		497.500	
Seguridade:							



Prefeitura Municipal de Natuba

Secretaria de Finanças

Departamento de Contabilidade - Orçamento-Programa de 2018 - R\$ 1,00

Demonstrativo da Funções, Subfunções e Programa por Operações Especiais, Projetos e Atividades - ANEXO VI

Código	Descrição	Esfera	Total	Operações Especiais	Projeto	Atividade	%
02.040	Secretaria Distrital Municipal						
04	Administração						
		Total:	145.921			145.921	
		Fiscal:	145.921			145.921	
		Seguridade:					
122	Administração Geral						
		Total:	145.921			145.921	
		Fiscal:	145.921			145.921	
		Seguridade:					
2001	Gestão Inovadora						
		Total:	145.921			145.921	
		Fiscal:	145.921			145.921	
		Seguridade:					
Total da Unidade:			145.921			145.921	0
Fiscal:			145.921			145.921	
Seguridade:							



Prefeitura Municipal de Natuba

Secretaria de Finanças

Departamento de Contabilidade - Orçamento-Programa de 2018 - R\$ 1,00

Demonstrativo da Funções, Subfunções e Programa por Operações Especiais, Projetos e Atividades - ANEXO VI

Código	Descrição	Esfera	Total	Operações Especiais	Projeto	Atividade	%
02.050	Secretaria da Educação						
12	Educação						
		Total:	9.613.594		870.000	8.743.594	
		Fiscal:	9.613.594		870.000	8.743.594	
		Seguridade:					
361	Ensino Fundamental						
		Total:	8.234.644		205.000	8.029.644	
		Fiscal:	8.234.644		205.000	8.029.644	
		Seguridade:					
1002	Educação de Qualidade para Todos						
		Total:	8.011.644		205.000	7.806.644	
		Fiscal:	8.011.644		205.000	7.806.644	
		Seguridade:					
2001	Gestão Inovadora						
		Total:	223.000			223.000	
		Fiscal:	223.000			223.000	
		Seguridade:					
362	Ensino Médio						
		Total:	19.660			19.660	
		Fiscal:	19.660			19.660	
		Seguridade:					
1002	Educação de Qualidade para Todos						
		Total:	19.660			19.660	
		Fiscal:	19.660			19.660	
		Seguridade:					
365	Educação Infantil						
		Total:	656.790		255.000	401.790	
		Fiscal:	656.790		255.000	401.790	
		Seguridade:					

**Prefeitura Municipal de Natuba**

Secretaria de Finanças

Departamento de Contabilidade - Orçamento-Programa de 2018 - R\$ 1,00

Demonstrativo da Funções, Subfunções e Programa por Operações Especiais, Projetos e Atividades - ANEXO VI

Código	Descrição	Esfera	Total	Operações Especiais	Projeto	Atividade	%
02.050	Secretaria da Educação						
12	Educação						
		Total:	9.613.594		870.000	8.743.594	
		Fiscal:	9.613.594		870.000	8.743.594	
		Seguridade:					
365	Educação Infantil						
		Total:	656.790		255.000	401.790	
		Fiscal:	656.790		255.000	401.790	
		Seguridade:					
1002	Educação de Qualidade para Todos						
		Total:	656.790		255.000	401.790	
		Fiscal:	656.790		255.000	401.790	
		Seguridade:					
368	Educação Básica						
		Total:	702.500		410.000	292.500	
		Fiscal:	702.500		410.000	292.500	
		Seguridade:					
1002	Educação de Qualidade para Todos						
		Total:	702.500		410.000	292.500	
		Fiscal:	702.500		410.000	292.500	
		Seguridade:					
Total da Unidade:			9.613.594		870.000	8.743.594	33
Fiscal:			9.613.594		870.000	8.743.594	
Seguridade:							

**Prefeitura Municipal de Natuba**

Secretaria de Finanças

Departamento de Contabilidade - Orçamento-Programa de 2018 - R\$ 1,00

Demonstrativo da Funções, Subfunções e Programa por Operações Especiais, Projetos e Atividades - ANEXO VI

Código	Descrição	Esfera	Total	Operações Especiais	Projeto	Atividade	%
02.060	Secretaria de Saúde						
10	Saúde						
		Total:	1.885.500		1.375.000	510.500	
		Fiscal:					
		Seguridade:	1.885.500		1.375.000	510.500	
301	Atenção Básica						
		Total:	1.575.500		1.065.000	510.500	
		Fiscal:					
		Seguridade:	1.575.500		1.065.000	510.500	
1001	A Saúde que Temos e a Saúde que Queremos						
		Total:	1.065.000		1.065.000		
		Fiscal:					
		Seguridade:	1.065.000		1.065.000		
2001	Gestão Inovadora						
		Total:	510.500			510.500	
		Fiscal:					
		Seguridade:	510.500			510.500	
305	Vigilância Epidemiológica						
		Total:	310.000		310.000		
		Fiscal:					
		Seguridade:	310.000		310.000		
1001	A Saúde que Temos e a Saúde que Queremos						
		Total:	310.000		310.000		
		Fiscal:					
		Seguridade:	310.000		310.000		
		Total da Unidade:	1.885.500		1.375.000	510.500	6
		Fiscal:					
		Seguridade:	1.885.500		1.375.000	510.500	

**Prefeitura Municipal de Natuba**

Secretaria de Finanças

Departamento de Contabilidade - Orçamento-Programa de 2018 - R\$ 1,00

Demonstrativo da Funções, Subfunções e Programa por Operações Especiais, Projetos e Atividades - ANEXO VI

Código	Descrição	Esfera	Total	Operações Especiais	Projeto	Atividade	%
02.070	Fundo Municipal de Saúde						
10	Saúde						
		Total:	5.630.350		1.559.590	4.070.760	
		Fiscal:	283.500			283.500	
		Seguridade:	5.346.850		1.559.590	3.787.260	
301	Atenção Básica						
		Total:	4.930.350		1.559.590	3.370.760	
		Fiscal:	281.500			281.500	
		Seguridade:	4.648.850		1.559.590	3.089.260	
1001	A Saúde que Temos e a Saúde que Queremos						
		Total:	4.930.350		1.559.590	3.370.760	
		Fiscal:	281.500			281.500	
		Seguridade:	4.648.850		1.559.590	3.089.260	
302	Assistência Hospitalar e Ambulatorial						
		Total:	477.500			477.500	
		Fiscal:					
		Seguridade:	477.500			477.500	
1001	A Saúde que Temos e a Saúde que Queremos						
		Total:	477.500			477.500	
		Fiscal:					
		Seguridade:	477.500			477.500	
303	Suporte Profilático e Terapêutico						
		Total:	118.000			118.000	
		Fiscal:					
		Seguridade:	118.000			118.000	
1001	A Saúde que Temos e a Saúde que Queremos						
		Total:	118.000			118.000	
		Fiscal:					
		Seguridade:	118.000			118.000	
304	Vigilância Sanitária						
		Total:	12.000			12.000	
		Fiscal:	2.000			2.000	
		Seguridade:	10.000			10.000	

**Prefeitura Municipal de Natuba**

Secretaria de Finanças

Departamento de Contabilidade - Orçamento-Programa de 2018 - R\$ 1,00

Demonstrativo da Funções, Subfunções e Programa por Operações Especiais, Projetos e Atividades - ANEXO VI

Código	Descrição	Esfera	Total	Operações Especiais	Projeto	Atividade	%
02.070	Fundo Municipal de Saúde						
10	Saúde						
		Total:	5.630.350		1.559.590	4.070.760	
		Fiscal:	283.500			283.500	
		Seguridade:	5.346.850		1.559.590	3.787.260	
304	Vigilância Sanitária						
		Total:	12.000			12.000	
		Fiscal:	2.000			2.000	
		Seguridade:	10.000			10.000	
1001	A Saúde que Temos e a Saúde que Queremos						
		Total:	12.000			12.000	
		Fiscal:	2.000			2.000	
		Seguridade:	10.000			10.000	
305	Vigilância Epidemiológica						
		Total:	92.500			92.500	
		Fiscal:					
		Seguridade:	92.500			92.500	
1001	A Saúde que Temos e a Saúde que Queremos						
		Total:	92.500			92.500	
		Fiscal:					
		Seguridade:	92.500			92.500	
		Total da Unidade:	5.630.350		1.559.590	4.070.760	19
		Fiscal:	283.500			283.500	
		Seguridade:	5.346.850		1.559.590	3.787.260	

**Prefeitura Municipal de Natuba**

Secretaria de Finanças

Departamento de Contabilidade - Orçamento-Programa de 2018 - R\$ 1,00

Demonstrativo da Funções, Subfunções e Programa por Operações Especiais, Projetos e Atividades - ANEXO VI

Código	Descrição	Esfera	Total	Operações Especiais	Projeto	Atividade	%
02.080	Secretaria de Assistência e Desenvolvimento Social						
08	Assistência Social						
		Total:	566.850			566.850	
		Fiscal:	3.000			3.000	
		Seguridade:	563.850			563.850	
243	Assistência à Criança a ao Adolescente						
		Total:	61.150			61.150	
		Fiscal:	3.000			3.000	
		Seguridade:	58.150			58.150	
1004	Qualidade de Gestão com Mudança Social						
		Total:	61.150			61.150	
		Fiscal:	3.000			3.000	
		Seguridade:	58.150			58.150	
244	Assistência Comunitária						
		Total:	505.700			505.700	
		Fiscal:					
		Seguridade:	505.700			505.700	
1004	Qualidade de Gestão com Mudança Social						
		Total:	87.000			87.000	
		Fiscal:					
		Seguridade:	87.000			87.000	
2001	Gestão Inovadora						
		Total:	418.700			418.700	
		Fiscal:					
		Seguridade:	418.700			418.700	
Total da Unidade:			566.850			566.850	2
Fiscal:			3.000			3.000	
Seguridade:			563.850			563.850	



Prefeitura Municipal de Natuba

Secretaria de Finanças

Departamento de Contabilidade - Orçamento-Programa de 2018 - R\$ 1,00

Demonstrativo da Funções, Subfunções e Programa por Operações Especiais, Projetos e Atividades - ANEXO VI

Código	Descrição	Esfera	Total	Operações Especiais	Projeto	Atividade	%
02.090	Fundo Municipal de Assistência Social						
08	Assistência Social						
		Total:	1.464.200		825.000	639.200	
		Fiscal:					
		Seguridade:	1.464.200		825.000	639.200	
244	Assistência Comunitária						
		Total:	1.464.200		825.000	639.200	
		Fiscal:					
		Seguridade:	1.464.200		825.000	639.200	
1004	Qualidade de Gestão com Mudança Social						
		Total:	1.464.200		825.000	639.200	
		Fiscal:					
		Seguridade:	1.464.200		825.000	639.200	
		Total da Unidade:	1.464.200		825.000	639.200	5
		Fiscal:					
		Seguridade:	1.464.200		825.000	639.200	

**Prefeitura Municipal de Natuba**

Secretaria de Finanças

Departamento de Contabilidade - Orçamento-Programa de 2018 - R\$ 1,00

Demonstrativo da Funções, Subfunções e Programa por Operações Especiais, Projetos e Atividades - ANEXO VI

Código	Descrição	Esfera	Total	Operações Especiais	Projeto	Atividade	%
02.100	Secretaria de Obras, Serviços Urbanos e Habitação						
15	Urbanismo						
		Total:	2.661.510		1.588.753	1.072.757	
		Fiscal:	2.661.510		1.588.753	1.072.757	
		Seguridade:					
451	Infra-Estrutura Urbana						
		Total:	1.588.753		1.588.753		
		Fiscal:	1.588.753		1.588.753		
		Seguridade:					
1005	Cidade Limpa Desejo de Todos						
		Total:	1.588.753		1.588.753		
		Fiscal:	1.588.753		1.588.753		
		Seguridade:					
452	Serviços Urbanos						
		Total:	1.072.757			1.072.757	
		Fiscal:	1.072.757			1.072.757	
		Seguridade:					
2001	Gestão Inovadora						
		Total:	1.072.757			1.072.757	
		Fiscal:	1.072.757			1.072.757	
		Seguridade:					
Saneamento							
		Total:	20.000		20.000		
		Fiscal:	20.000		20.000		
		Seguridade:					
512	Saneamento Básico Urbano						
		Total:	20.000		20.000		
		Fiscal:	20.000		20.000		
		Seguridade:					
1005	Cidade Limpa Desejo de Todos						
		Total:	20.000		20.000		
		Fiscal:	20.000		20.000		
		Seguridade:					

**Prefeitura Municipal de Natuba**

Secretaria de Finanças

Departamento de Contabilidade - Orçamento-Programa de 2018 - R\$ 1,00

Demonstrativo da Funções, Subfunções e Programa por Operações Especiais, Projetos e Atividades - ANEXO VI

Código	Descrição	Esfera	Total	Operações Especiais	Projeto	Atividade	%
02.100	Secretaria de Obras, Serviços Urbanos e Habitação						
26	Transporte						
		Total:	176.700			176.700	
		Fiscal:	176.700			176.700	
		Seguridade:					
782	Transporte Rodoviário						
		Total:	176.700			176.700	
		Fiscal:	176.700			176.700	
		Seguridade:					
1005	Cidade Limpa Desejo de Todos						
		Total:	176.700			176.700	
		Fiscal:	176.700			176.700	
		Seguridade:					
Total da Unidade:			2.858.210		1.608.753	1.249.457	10
Fiscal:			2.858.210		1.608.753	1.249.457	
Seguridade:							

**Prefeitura Municipal de Natuba**

Secretaria de Finanças

Departamento de Contabilidade - Orçamento-Programa de 2018 - R\$ 1,00

Demonstrativo da Funções, Subfunções e Programa por Operações Especiais, Projetos e Atividades - ANEXO VI

Código	Descrição	Esfera	Total	Operações Especiais	Projeto	Atividade	%
02.110	Secretaria de Agricultura, Meio Ambiente e Recursos Hídricos						
18	Gestão Ambiental						
		Total:	630.417		30.000	600.417	
		Fiscal:	630.417		30.000	600.417	
		Seguridade:					
541	Preservação e Conservação Ambiental						
		Total:	600.417			600.417	
		Fiscal:	600.417			600.417	
		Seguridade:					
2001	Gestão Inovadora						
		Total:	600.417			600.417	
		Fiscal:	600.417			600.417	
		Seguridade:					
542	Controle Ambiental						
		Total:	30.000		30.000		
		Fiscal:	30.000		30.000		
		Seguridade:					
1003	Desenvolvimento da Agricultura Sustentável e Bem Estar Socioambiental						
		Total:	30.000		30.000		
		Fiscal:	30.000		30.000		
		Seguridade:					
00	Agricultura						
		Total:	848.000		840.000	8.000	
		Fiscal:	848.000		840.000	8.000	
		Seguridade:					
605	Abastecimento						
		Total:	620.000		620.000		
		Fiscal:	620.000		620.000		
		Seguridade:					
1003	Desenvolvimento da Agricultura Sustentável e Bem Estar Socioambiental						
		Total:	620.000		620.000		
		Fiscal:	620.000		620.000		
		Seguridade:					



Prefeitura Municipal de Natuba

Secretaria de Finanças

Departamento de Contabilidade - Orçamento-Programa de 2018 - R\$ 1,00

Demonstrativo da Funções, Subfunções e Programa por Operações Especiais, Projetos e Atividades - ANEXO VI

Código	Descrição	Esfera	Total	Operações Especiais	Projeto	Atividade	%
02.110	Secretaria de Agricultura, Meio Ambiente e Recursos Hídricos						
20	Agricultura						
		Total:	848.000		840.000	8.000	
		Fiscal:	848.000		840.000	8.000	
		Seguridade:					
606	Extensão Rural						
		Total:	228.000		220.000	8.000	
		Fiscal:	228.000		220.000	8.000	
		Seguridade:					
1003	Desenvolvimento da Agricultura Sustentável e Bem Estar Socioambiental						
		Total:	228.000		220.000	8.000	
		Fiscal:	228.000		220.000	8.000	
		Seguridade:					
Total da Unidade:			1.478.417		870.000	608.417	5
Fiscal:			1.478.417		870.000	608.417	
Seguridade:							

**Prefeitura Municipal de Natuba**

Secretaria de Finanças

Departamento de Contabilidade - Orçamento-Programa de 2018 - R\$ 1,00

Demonstrativo da Funções, Subfunções e Programa por Operações Especiais, Projetos e Atividades - ANEXO VI

Código	Descrição	Esfera	Total	Operações Especiais	Projeto	Atividade	%
02.120	Secretaria de Turismo e Juventude						
23	Comércio e Serviços						
		Total:	196.500			196.500	
		Fiscal:	196.500			196.500	
		Seguridade:					
695	Turismo						
		Total:	196.500			196.500	
		Fiscal:	196.500			196.500	
		Seguridade:					
2001	Gestão Inovadora						
		Total:	196.500			196.500	
		Fiscal:	196.500			196.500	
		Seguridade:					
Total da Unidade:			196.500			196.500	1
Fiscal:			196.500			196.500	
Seguridade:							



Prefeitura Municipal de Natuba

Secretaria de Finanças

Departamento de Contabilidade - Orçamento-Programa de 2018 - R\$ 1,00

Demonstrativo da Funções, Subfunções e Programa por Operações Especiais, Projetos e Atividades - ANEXO VI

Código	Descrição	Esfera	Total	Operações Especiais	Projeto	Atividade	%
02.130	Secretaria de Transporte e Desenvolvimento Urbano						
26	Transporte						
		Total:	86.500			86.500	
		Fiscal:	86.500			86.500	
		Seguridade:					
782	Transporte Rodoviário						
		Total:	86.500			86.500	
		Fiscal:	86.500			86.500	
		Seguridade:					
2001	Gestão Inovadora						
		Total:	86.500			86.500	
		Fiscal:	86.500			86.500	
		Seguridade:					
Total da Unidade:			86.500			86.500	0
Fiscal:			86.500			86.500	
Seguridade:							

**Prefeitura Municipal de Natuba**

Secretaria de Finanças

Departamento de Contabilidade - Orçamento-Programa de 2018 - R\$ 1,00

Demonstrativo da Funções, Subfunções e Programa por Operações Especiais, Projetos e Atividades - ANEXO VI

Código	Descrição	Esfera	Total	Operações Especiais	Projeto	Atividade	%
02.140	Secretaria de Esporte e Cultura						
13	Cultura						
		Total:	404.000			404.000	
		Fiscal:	404.000			404.000	
		Seguridade:					
392	Difusão Cultural						
		Total:	404.000			404.000	
		Fiscal:	404.000			404.000	
		Seguridade:					
2001	Gestão Inovadora						
		Total:	404.000			404.000	
		Fiscal:	404.000			404.000	
		Seguridade:					
15	Urbanismo						
		Total:	202.000		202.000		
		Fiscal:	202.000		202.000		
		Seguridade:					
451	Infra-Estrutura Urbana						
		Total:	202.000		202.000		
		Fiscal:	202.000		202.000		
		Seguridade:					
1005	Cidade Limpa Desejo de Todos						
		Total:	202.000		202.000		
		Fiscal:	202.000		202.000		
		Seguridade:					
23	Comércio e Serviços						
		Total:	39.000			39.000	
		Fiscal:	39.000			39.000	
		Seguridade:					
695	Turismo						
		Total:	39.000			39.000	
		Fiscal:	39.000			39.000	
		Seguridade:					

**Prefeitura Municipal de Natuba**

Secretaria de Finanças

Departamento de Contabilidade - Orçamento-Programa de 2018 - R\$ 1,00

Demonstrativo da Funções, Subfunções e Programa por Operações Especiais, Projetos e Atividades - ANEXO VI

Código	Descrição	Esfera	Total	Operações Especiais	Projeto	Atividade	%
02.140	Secretaria de Esporte e Cultura						
23	Comércio e Serviços						
		Total:	39.000			39.000	
		Fiscal:	39.000			39.000	
		Seguridade:					
695	Turismo						
		Total:	39.000			39.000	
		Fiscal:	39.000			39.000	
		Seguridade:					
1005	Cidade Limpa Desejo de Todos						
		Total:	39.000			39.000	
		Fiscal:	39.000			39.000	
		Seguridade:					
27	Desporto e Lazer						
		Total:	106.500			106.500	
		Fiscal:	106.500			106.500	
		Seguridade:					
812	Desporto Comunitário						
		Total:	106.500			106.500	
		Fiscal:	106.500			106.500	
		Seguridade:					
1005	Cidade Limpa Desejo de Todos						
		Total:	106.500			106.500	
		Fiscal:	106.500			106.500	
		Seguridade:					
Total da Unidade:			751.500		202.000	549.500	3
Fiscal:			751.500		202.000	549.500	
Seguridade:							



Prefeitura Municipal de Natuba

Secretaria de Finanças

Departamento de Contabilidade - Orçamento-Programa de 2018 - R\$ 1,00

Demonstrativo da Funções, Subfunções e Programa por Operações Especiais, Projetos e Atividades - ANEXO VI

Código	Descrição	Esfera	Total	Operações Especiais	Projeto	Atividade	%
09.999	Reserva de Contingência						
99	Reserva de Contingência						
		Total:	203.000			203.000	
		Fiscal:	203.000			203.000	
		Seguridade:					
999	Reserva de Contingência						
		Total:	203.000			203.000	
		Fiscal:	203.000			203.000	
		Seguridade:					
2001	Gestão Inovadora						
		Total:	203.000			203.000	
		Fiscal:	203.000			203.000	
		Seguridade:					
Total da Unidade:			203.000			203.000	1
Fiscal:			203.000			203.000	
Seguridade:							
	1 - Fiscal:	20.019.987		729.543	3.590.753	15.699.691	
	2 - Seguridade:	9.260.400			3.759.590	5.500.810	
	3 - Total (1 + 2):	29.280.387		729.543	7.350.343	21.200.501	
Intra-Orçamentária:							


CLAIR LEITÃO MARTINS
Contadora


ROSINALVA VICENTE
PATRÍCIO DA SILVA
Secretária de Finanças


JANETE SANTOS SOUSA DA
SILVA
Prefeita



Prefeitura Municipal de Natuba

Secretaria de Finanças

Departamento de Contabilidade - Orçamento-Programa de 2018 - R\$ 1,00

Demonstrativo da Funções, Subfunções e Programa por Operações Especiais, Projetos e Atividades - ANEXO VII

Código	Descrição	Esfera	Total	Operações Especiais	Projeto	Atividade	%
01	Legislativa						
		Total:	1.200.000		40.000	1.160.000	4
		Fiscal:	1.200.000		40.000	1.160.000	
		Seguridade:					
02	Judiciário						
		Total:	114.743				0
		Fiscal:	114.743	114.743			
		Seguridade:					
04	Administração						
		Total:	2.528.221			2.528.221	9
		Fiscal:	2.528.221			2.528.221	
		Seguridade:					
08	Assistência Social						
		Total:	2.031.050		825.000	1.206.050	7
		Fiscal:	3.000			3.000	
		Seguridade:	2.028.050		825.000	1.203.050	
10	Saúde						
		Total:	7.515.850		2.934.590	4.581.260	26
		Fiscal:	283.500			283.500	
		Seguridade:	7.232.350		2.934.590	4.297.760	
11	Trabalho						
		Total:	55.502			55.502	0
		Fiscal:	55.502			55.502	
		Seguridade:					
12	Educação						
		Total:	9.613.594		870.000	8.743.594	33
		Fiscal:	9.613.594		870.000	8.743.594	
		Seguridade:					
13	Cultura						
		Total:	404.000			404.000	1
		Fiscal:	404.000			404.000	
		Seguridade:					
14	Direitos da Cidadania						
		Total:	32.500			32.500	0
		Fiscal:	32.500			32.500	
		Seguridade:					
15	Urbanismo						
		Total:	2.863.510		1.790.753	1.072.757	10
		Fiscal:	2.863.510		1.790.753	1.072.757	
		Seguridade:					
17	Saneamento						
		Total:	20.000		20.000		0
		Fiscal:	20.000		20.000		
		Seguridade:					
18	Gestão Ambiental						
		Total:	630.417		30.000	600.417	2
		Fiscal:	630.417		30.000	600.417	
		Seguridade:					



Prefeitura Municipal de Natuba

Secretaria de Finanças

Departamento de Contabilidade - Orçamento-Programa de 2018 - R\$ 1,00

Demonstrativo da Funções, Subfunções e Programa por Operações Especiais, Projetos e Atividades - ANEXO VII

Código	Descrição	Esfera	Total	Operações Especiais	Projeto	Atividade	%
20	Agricultura						
		Total:	848.000		840.000	8.000	3
		Fiscal:	848.000		840.000	8.000	
		Seguridade:					
23	Comércio e Serviços						
		Total:	235.500			235.500	1
		Fiscal:	235.500			235.500	
		Seguridade:					
26	Transporte						
		Total:	263.200			263.200	1
		Fiscal:	263.200			263.200	
		Seguridade:					
27	Desporto e Lazer						
		Total:	106.500			106.500	0
		Fiscal:	106.500			106.500	
		Seguridade:					
28	Encargos Especiais						
		Total:	614.800				2
		Fiscal:	614.800	614.800			
		Seguridade:					
99	Reserva de Contingência						
		Total:	203.000			203.000	1
		Fiscal:	203.000			203.000	
		Seguridade:					
031	Ação Legislativa						
		Total:	1.200.000		40.000	1.160.000	4
		Fiscal:	1.200.000		40.000	1.160.000	
		Seguridade:					
062	Def. Interesse Públ. no Proc. Judiciário						
		Total:	114.743				0
		Fiscal:	114.743	114.743			
		Seguridade:					
122	Administração Geral						
		Total:	2.030.721			2.030.721	7
		Fiscal:	2.030.721			2.030.721	
		Seguridade:					
123	Administração Financeira						
		Total:	497.500			497.500	2
		Fiscal:	497.500			497.500	
		Seguridade:					
243	Assistência à Criança a ao Adolescente						
		Total:	61.150			61.150	0
		Fiscal:	3.000			3.000	
		Seguridade:	58.150			58.150	
244	Assistência Comunitária						
		Total:	1.969.900		825.000	1.144.900	7
		Fiscal:			825.000	1.144.900	
		Seguridade:	1.969.900				



Prefeitura Municipal de Natuba

Secretaria de Finanças

Departamento de Contabilidade - Orçamento-Programa de 2018 - R\$ 1,00

Demonstrativo da Funções, Subfunções e Programa por Operações Especiais, Projetos e Atividades - ANEXO VII

Código	Descrição	Esfera	Total	Operações Especiais	Projeto	Atividade	%
301	Atenção Básica						
		Total:	6.505.850		2.624.590	3.881.260	22
		Fiscal:	281.500			281.500	
		Seguridade:	6.224.350		2.624.590	3.599.760	
302	Assistência Hospitalar e Ambulatorial						
		Total:	477.500			477.500	2
		Fiscal:					
		Seguridade:	477.500			477.500	
303	Suporte Profilático e Terapêutico						
		Total:	118.000			118.000	0
		Fiscal:					
		Seguridade:	118.000			118.000	
304	Vigilância Sanitária						
		Total:	12.000			12.000	0
		Fiscal:	2.000			2.000	
		Seguridade:	10.000			10.000	
305	Vigilância Epidemiológica						
		Total:	402.500		310.000	92.500	1
		Fiscal:					
		Seguridade:	402.500		310.000	92.500	
331	Proteção e Benefícios ao Trabalhador						
		Total:	55.502			55.502	0
		Fiscal:	55.502			55.502	
		Seguridade:					
361	Ensino Fundamental						
		Total:	8.234.644		205.000	8.029.644	28
		Fiscal:	8.234.644		205.000	8.029.644	
		Seguridade:					
362	Ensino Médio						
		Total:	19.660			19.660	0
		Fiscal:	19.660			19.660	
		Seguridade:					
365	Educação Infantil						
		Total:	656.790		255.000	401.790	2
		Fiscal:	656.790		255.000	401.790	
		Seguridade:					
368	Educação Básica						
		Total:	702.500		410.000	292.500	2
		Fiscal:	702.500		410.000	292.500	
		Seguridade:					
392	Difusão Cultural						
		Total:	404.000			404.000	1
		Fiscal:	404.000			404.000	
		Seguridade:					
422	Direitos Individuais, Colet. e Difusos						
		Total:	32.500			32.500	0
		Fiscal:	32.500			32.500	
		Seguridade:					



Prefeitura Municipal de Natuba

Secretaria de Finanças

Departamento de Contabilidade - Orçamento-Programa de 2018 - R\$ 1,00

Demonstrativo da Funções, Subfunções e Programa por Operações Especiais, Projetos e Atividades - ANEXO VII

Código	Descrição	Esfera	Total	Operações Especiais	Projeto	Atividade	%
451	Infra-Estrutura Urbana						
		Total:	1.790.753		1.790.753		6
		Fiscal:	1.790.753		1.790.753		
		Seguridade:					
452	Serviços Urbanos						
		Total:	1.072.757			1.072.757	4
		Fiscal:	1.072.757			1.072.757	
		Seguridade:					
512	Saneamento Básico Urbano						
		Total:	20.000		20.000		0
		Fiscal:	20.000		20.000		
		Seguridade:					
541	Preservação e Conservação Ambiental						
		Total:	600.417			600.417	2
		Fiscal:	600.417			600.417	
		Seguridade:					
542	Controle Ambiental						
		Total:	30.000		30.000		0
		Fiscal:	30.000		30.000		
		Seguridade:					
605	Abastecimento						
		Total:	620.000		620.000		2
		Fiscal:	620.000		620.000		
		Seguridade:					
606	Extensão Rural						
		Total:	228.000		220.000	8.000	1
		Fiscal:	228.000		220.000	8.000	
		Seguridade:					
695	Turismo						
		Total:	235.500			235.500	1
		Fiscal:	235.500			235.500	
		Seguridade:					
782	Transporte Rodoviário						
		Total:	263.200			263.200	1
		Fiscal:	263.200			263.200	
		Seguridade:					
812	Desporto Comunitário						
		Total:	106.500			106.500	0
		Fiscal:	106.500			106.500	
		Seguridade:					
841	Refinanciamento da Dívida Interna						
		Total:	2.000				0
		Fiscal:	2.000	2.000			
		Seguridade:					
846	Outros Encargos Especiais						
		Total:	612.800				2
		Fiscal:	612.800	612.800			
		Seguridade:					



Prefeitura Municipal de Natuba

Secretaria de Finanças

Departamento de Contabilidade - Orçamento-Programa de 2018 - R\$ 1,00

Demonstrativo da Funções, Subfunções e Programa por Operações Especiais, Projetos e Atividades - ANEXO VII

Código	Descrição	Esfera	Total	Operações Especiais	Projeto	Atividade	%
999	Reserva de Contingência						
		Total:	203.000			203.000	1
		Fiscal:	203.000			203.000	
		Seguridade:					
0001	Gestão de Encargos Especiais						
		Total:	729.543				2
		Fiscal:	729.543	729.543			
		Seguridade:					
1001	A Saúde que Temos e a Saúde que Queremos						
		Total:	7.005.350		2.934.590	4.070.760	24
		Fiscal:	283.500			283.500	
		Seguridade:	6.721.850		2.934.590	3.787.260	
1002	Educação de Qualidade para Todos						
		Total:	9.390.594		870.000	8.520.594	32
		Fiscal:	9.390.594		870.000	8.520.594	
		Seguridade:					
1003	Desenvolvimento da Agricultura Sustentável e Bem Estar Socioambiental						
		Total:	878.000		870.000	8.000	3
		Fiscal:	878.000		870.000	8.000	
		Seguridade:					
1004	Qualidade de Gestão com Mudança Social						
		Total:	1.612.350		825.000	787.350	6
		Fiscal:	3.000			3.000	
		Seguridade:	1.609.350		825.000	784.350	
1005	Cidade Limpa Descjo de Todos						
		Total:	2.132.953		1.810.753	322.200	7
		Fiscal:	2.132.953		1.810.753	322.200	
		Seguridade:					
2001	Gestão Inovadora						
		Total:	6.331.597			6.331.597	22
		Fiscal:	5.402.397			5.402.397	
		Seguridade:	929.200			929.200	
2002	Programa de Apoio Administrativo do Poder Legislativo						
		Total:	1.200.000		40.000	1.160.000	4
		Fiscal:	1.200.000		40.000	1.160.000	
		Seguridade:					
		1 - Fiscal:	20.019.987	729.543	3.590.753	15.699.691	
		2 - Seguridade:	9.260.400		3.759.590	5.500.810	
		3 - Total (1 + 2):	29.280.387	729.543	7.350.343	21.200.501	
		Intra-Orçamentária:					


CLAIR LEITÃO MARTINS
Contadora



Prefeitura Municipal de Natuba

Secretaria de Finanças

Departamento de Contabilidade - Orçamento-Programa de 2018 - R\$ 1,00

Demonstrativo da Funções, Subfunções e Programa por Operações Especiais, Projetos e Atividades - ANEXO VII

Código	Descrição	Esfera	Total	Operações Especiais	Projeto	Atividade	%
							
		ROSINALVA VICENTE PATRICIO DA SILVA Secretária de Finanças			JANETE SANTOS SOUSA DA SILVA Prefeita		



Prefeitura Municipal de Natuba

Secretaria de Finanças

Departamento de Contabilidade - Orçamento-Programa de 2018 - R\$ 1,00

Demonstrativo da Funções, Subfunções e Programas conforme Vínculo com Recursos - ANEXO VIII

Código	Descrição	Esfera	Total	Próprios	Vinculados	%
01	Legislativa					
		Total:	1.200.000	1.200.000		4
		Fiscal:	1.200.000	1.200.000		
		Seguridade:				
02	Judiciário					
		Total:	114.743	114.743		0
		Fiscal:	114.743	114.743		
		Seguridade:				
04	Administração					
		Total:	2.528.221	2.528.221		9
		Fiscal:	2.528.221	2.528.221		
		Seguridade:				
08	Assistência Social					
		Total:	2.031.050	683.050	1.348.000	7
		Fiscal:	3.000	3.000		
		Seguridade:	2.028.050	680.050	1.348.000	
10	Saúde					
		Total:	7.515.850	2.313.160	5.202.690	26
		Fiscal:	283.500		283.500	
		Seguridade:	7.232.350	2.313.160	4.919.190	
11	Trabalho					
		Total:	55.502	55.502		0
		Fiscal:	55.502	55.502		
		Seguridade:				
12	Educação					
		Total:	9.613.594	1.350.340	8.263.254	33
		Fiscal:	9.613.594	1.350.340	8.263.254	
		Seguridade:				
13	Cultura					
		Total:	404.000	404.000		1
		Fiscal:	404.000	404.000		
		Seguridade:				
15	Direitos da Cidadania					
		Total:	32.500	32.500		0
		Fiscal:	32.500	32.500		
		Seguridade:				
15	Urbanismo					
		Total:	2.863.510	1.363.457	1.500.053	10
		Fiscal:	2.863.510	1.363.457	1.500.053	
		Seguridade:				
17	Saneamento					
		Total:	20.000	20.000		0
		Fiscal:	20.000	20.000		
		Seguridade:				
18	Gestão Ambiental					
		Total:	630.417	630.417		2
		Fiscal:	630.417	630.417		
		Seguridade:				



Prefeitura Municipal de Natuba

Secretaria de Finanças

Departamento de Contabilidade - Orçamento-Programa de 2018 - R\$ 1,00

Demonstrativo da Funções, Subfunções e Programas conforme Vínculo com Recursos - ANEXO VIII

Código	Descrição	Esfera	Total	Próprios	Vinculados	%
20	Agricultura					
		Total:	848.000	48.000	800.000	3
		Fiscal:	848.000	48.000	800.000	
		Seguridade:				
23	Comércio e Serviços					
		Total:	235.500	235.500		1
		Fiscal:	235.500	235.500		
		Seguridade:				
26	Transporte					
		Total:	263.200	236.500	26.700	1
		Fiscal:	263.200	236.500	26.700	
		Seguridade:				
27	Desporto e Lazer					
		Total:	106.500	3.500	103.000	0
		Fiscal:	106.500	3.500	103.000	
		Seguridade:				
28	Encargos Especiais					
		Total:	614.800	613.500	1.300	2
		Fiscal:	614.800	613.500	1.300	
		Seguridade:				
99	Reserva de Contingência					
		Total:	203.000	203.000		1
		Fiscal:	203.000	203.000		
		Seguridade:				
031	Ação Legislativa					
		Total:	1.200.000	1.200.000		4
		Fiscal:	1.200.000	1.200.000		
		Seguridade:				
062	Def. Interesse Públ. no Proc. Judiciário					
		Total:	114.743	114.743		0
		Fiscal:	114.743	114.743		
		Seguridade:				
12	Administração Geral					
		Total:	2.030.721	2.030.721		7
		Fiscal:	2.030.721	2.030.721		
		Seguridade:				
123	Administração Financeira					
		Total:	497.500	497.500		2
		Fiscal:	497.500	497.500		
		Seguridade:				
243	Assistência à Criança a ao Adolescente					
		Total:	61.150	61.150		0
		Fiscal:	3.000	3.000		
		Seguridade:	58.150	58.150		
244	Assistência Comunitária					
		Total:	1.969.900	621.900	1.348.000	7
		Fiscal:				
		Seguridade:	1.969.900	621.900	1.348.000	



Prefeitura Municipal de Natuba

Secretaria de Finanças

Departamento de Contabilidade - Orçamento-Programa de 2018 - R\$ 1,00

Demonstrativo da Funções, Subfunções e Programas conforme Vínculo com Recursos -

ANEXO VIII

Código	Descrição	Esfera	Total	Próprios	Vinculados	%
301	Atenção Básica					
		Total:	6.505.850	2.303.160	4.202.690	22
		Fiscal:	281.500		281.500	
		Seguridade:	6.224.350	2.303.160	3.921.190	
302	Assistência Hospitalar e Ambulatorial					
		Total:	477.500		477.500	2
		Fiscal:				
		Seguridade:	477.500		477.500	
303	Suporte Profilático e Terapêutico					
		Total:	118.000		118.000	0
		Fiscal:				
		Seguridade:	118.000		118.000	
304	Vigilância Sanitária					
		Total:	12.000		12.000	0
		Fiscal:	2.000		2.000	
		Seguridade:	10.000		10.000	
305	Vigilância Epidemiológica					
		Total:	402.500	10.000	392.500	1
		Fiscal:				
		Seguridade:	402.500	10.000	392.500	
331	Proteção e Benefícios ao Trabalhador					
		Total:	55.502	55.502		0
		Fiscal:	55.502	55.502		
		Seguridade:				
361	Ensino Fundamental					
		Total:	8.234.644	1.305.900	6.928.744	28
		Fiscal:	8.234.644	1.305.900	6.928.744	
		Seguridade:				
362	Ensino Médio					
		Total:	19.660	1.000	18.660	0
		Fiscal:	19.660	1.000	18.660	
		Seguridade:				
365	Educação Infantil					
		Total:	656.790	33.440	623.350	2
		Fiscal:	656.790	33.440	623.350	
		Seguridade:				
368	Educação Básica					
		Total:	702.500	10.000	692.500	2
		Fiscal:	702.500	10.000	692.500	
		Seguridade:				
392	Difusão Cultural					
		Total:	404.000	404.000		1
		Fiscal:	404.000	404.000		
		Seguridade:				
422	Direitos Individuais, Colet. e Difusos					
		Total:	32.500	32.500		0
		Fiscal:	32.500	32.500		
		Seguridade:				



Prefeitura Municipal de Natuba

Secretaria de Finanças

Departamento de Contabilidade - Orçamento-Programa de 2018 - R\$ 1,00

Demonstrativo da Funções, Subfunções e Programas conforme Vínculo com Recursos - ANEXO VIII

Código	Descrição	Esfera	Total	Próprios	Vinculados	%
451	Infra-Estrutura Urbana					
		Total:	1.790.753	293.700	1.497.053	6
		Fiscal:	1.790.753	293.700	1.497.053	
		Seguridade:				
452	Serviços Urbanos					
		Total:	1.072.757	1.069.757	3.000	4
		Fiscal:	1.072.757	1.069.757	3.000	
		Seguridade:				
512	Saneamento Básico Urbano					
		Total:	20.000	20.000		0
		Fiscal:	20.000	20.000		
		Seguridade:				
541	Preservação e Conservação Ambiental					
		Total:	600.417	600.417		2
		Fiscal:	600.417	600.417		
		Seguridade:				
542	Controle Ambiental					
		Total:	30.000	30.000		0
		Fiscal:	30.000	30.000		
		Seguridade:				
605	Abastecimento					
		Total:	620.000	20.000	600.000	2
		Fiscal:	620.000	20.000	600.000	
		Seguridade:				
606	Extensão Rural					
		Total:	228.000	28.000	200.000	1
		Fiscal:	228.000	28.000	200.000	
		Seguridade:				
695	Turismo					
		Total:	235.500	235.500		1
		Fiscal:	235.500	235.500		
		Seguridade:				
732	Transporte Rodoviário					
		Total:	263.200	236.500	26.700	1
		Fiscal:	263.200	236.500	26.700	
		Seguridade:				
812	Desporto Comunitário					
		Total:	106.500	3.500	103.000	0
		Fiscal:	106.500	3.500	103.000	
		Seguridade:				
841	Refinanciamento da Dívida Interna					
		Total:	2.000	2.000		0
		Fiscal:	2.000	2.000		
		Seguridade:				
846	Outros Encargos Especiais					
		Total:	612.800	611.500	1.300	2
		Fiscal:	612.800	611.500	1.300	
		Seguridade:				



Prefeitura Municipal de Natuba

Secretaria de Finanças

Departamento de Contabilidade - Orçamento-Programa de 2018 - R\$ 1,00

Demonstrativo da Funções, Subfunções e Programas conforme Vínculo com Recursos - ANEXO VIII

Código	Descrição	Esfera	Total	Próprios	Vinculados	%
999	Reserva de Contingência					
		Total:	203.000	203.000		1
		Fiscal:	203.000	203.000		
		Seguridade:				
0001	Gestão de Encargos Especiais					
		Total:	729.543	728.243	1.300	2
		Fiscal:	729.543	728.243	1.300	
		Seguridade:				
1001	A Saúde que Temos e a Saúde que Queremos					
		Total:	7.005.350	1.802.660	5.202.690	24
		Fiscal:	283.500		283.500	
		Seguridade:	6.721.850	1.802.660	4.919.190	
1002	Educação de Qualidade para Todos					
		Total:	9.390.594	1.127.340	8.263.254	32
		Fiscal:	9.390.594	1.127.340	8.263.254	
		Seguridade:				
1003	Desenvolvimento da Agricultura Sustentável e Bem Estar Socioambiental					
		Total:	878.000	78.000	800.000	3
		Fiscal:	878.000	78.000	800.000	
		Seguridade:				
1004	Qualidade de Gestão com Mudança Social					
		Total:	1.612.350	264.850	1.347.500	6
		Fiscal:	3.000	3.000		
		Seguridade:	1.609.350	261.850	1.347.500	
1005	Cidade Limpa Desejo de Todos					
		Total:	2.132.953	506.200	1.626.753	7
		Fiscal:	2.132.953	506.200	1.626.753	
		Seguridade:				
2001	Gestão Inovadora					
		Total:	6.331.597	6.328.097	3.500	22
		Fiscal:	5.402.397	5.399.397	3.000	
		Seguridade:	929.200	928.700	500	
2002	Programa de Apoio Administrativo do Poder Legislativo					
		Total:	1.200.000	1.200.000		4
		Fiscal:	1.200.000	1.200.000		
		Seguridade:				
		1 - Fiscal:	20.019.987	9.042.180	10.977.807	
		2 - Seguridade:	9.260.400	2.993.210	6.267.190	
		3 - Total (1 + 2):	29.280.387	12.035.390	17.244.997	
		Intra-Orçamentária:				


CLAIR LEITÃO MARTINS
Contadora





Prefeitura Municipal de Natuba

Secretaria de Finanças

Departamento de Contabilidade - Orçamento-Programa de 2018 - R\$ 1,00

Demonstrativo da Funções, Subfunções e Programas conforme Vínculo com Recursos - ANEXO VIII

Código	Descrição	Esfera	Total	Próprios	Vinculados	%
		 ROSHALVA VICENTE PATRICIO DA SILVA Secretaria de Finanças		 JANETE SANTOS SOUSA DA SILVA Prefeita		



Prefeitura Municipal de Natuba

Secretaria de Finanças

Departamento de Contabilidade - Orçamento-Programa de 2018 - R\$ 1,00

Demonstrativo da Despesa por Órgão e Funções - ANEXO IX - LF nº 4.320/64

Unidade Orçamentária	Funções	Valor	%
Câmara Municipal		1.200.000	4
	Legislativa	1.200.000	
Secretaria do Governo Municipal		565.302	2
	Administração	477.300	
	Trabalho	55.502	
	Direitos da Cidadania	32.500	
Secretaria de Administração		1.407.500	5
	Administração	1.407.500	
Secretaria de Finanças		1.227.043	0
	Judiciário	114.743	
	Administração	497.500	
	Encargos Especiais	614.800	
Secretaria Distrital Municipal		145.921	0
	Administração	145.921	
Secretaria da Educação		9.613.594	33
	Educação	9.613.594	
Secretaria de Saúde		1.885.500	6
	Saúde	1.885.500	
Fundo Municipal de Saúde		5.630.350	19
	Saúde	5.630.350	
Secretaria de Assistência e Desenvolvimento Social		566.850	2
	Assistência Social	566.850	
Fundo Municipal de Assistência Social		1.464.200	5
	Assistência Social	1.464.200	
Secretaria de Obras, Serviços Urbanos e Habitação		2.858.210	9
	Urbanismo	2.661.510	
	Saneamento	20.000	
	Transporte	176.700	
Secretaria de Agricultura, Meio Ambiente e Recursos Hídricos		1.478.417	2
	Gestão Ambiental	630.417	
	Agricultura	848.000	
Secretaria de Turismo e Juventude		196.500	1
	Comércio e Serviços	196.500	
Secretaria de Transporte e Desenvolvimento Urbano		86.500	0
	Transporte	86.500	
Secretaria de Esporte e Cultura		751.500	1
	Cultura	404.000	
	Urbanismo	202.000	
	Comércio e Serviços	39.000	
	Desporto e Lazer	106.500	



Prefeitura Municipal de Natuba

Secretaria de Finanças

Departamento de Contabilidade - Orçamento-Programa de 2018 - R\$ 1,00

Demonstrativo da Despesa por Órgão e Funções - ANEXO IX - LF nº 4.320/64

Unidade Orçamentária	Funções	Valor	%
Reserva de Contingência		203.000	1
	Reserva de Contingência	203.000	
		Total:	29.280.387
		Intra-Orçamentária:	0

CLAIR LEITÃO MARTINS
Contadora

ROSINALVA VICENTE
PATRÍCIO DA SILVA
Secretária de Finanças

JANETE SANTOS SOUSA DA
SILVA
Prefeita

**Prefeitura Municipal de Natuba**

Secretaria de Finanças

Departamento de Contabilidade - Orçamento-Programa de 2018 - R\$ 1,00

Demonstrativo da Despesa por Função

Código	Descrição da Função	Esfera	Total	Direta	Indireta	%
Legislativo						
01	Legislativa					
		Total:	1.200.000	1.200.000	0	4
		Fiscal:	1.200.000	1.200.000	0	
		Seguridade:	0	0	0	
		Total do Poder:	1.200.000	1.200.000	0	4
		Fiscal:	1.200.000	1.200.000	0	
		Seguridade:	0	0	0	

**Prefeitura Municipal de Natuba**

Secretaria de Finanças

Departamento de Contabilidade - Orçamento-Programa de 2018 - R\$ 1,00

Demonstrativo da Despesa por Função

Código	Descrição da Função	Esfera	Total	Direta	Indireta	%
Executivo						
02	Judiciário	Total:	114.743	114.743	0	0
		Fiscal:	114.743	114.743	0	
		Seguridade:	0	0	0	
04	Administração	Total:	2.528.221	2.528.221	0	9
		Fiscal:	2.528.221	2.528.221	0	
		Seguridade:	0	0	0	
08	Assistência Social	Total:	2.031.050	2.031.050	0	7
		Fiscal:	3.000	3.000	0	
		Seguridade:	2.028.050	2.028.050	0	
10	Saúde	Total:	7.515.850	7.515.850	0	26
		Fiscal:	283.500	283.500	0	
		Seguridade:	7.232.350	7.232.350	0	
	Trabalho	Total:	55.502	55.502	0	0
		Fiscal:	55.502	55.502	0	
		Seguridade:	0	0	0	
12	Educação	Total:	9.613.594	9.613.594	0	33
		Fiscal:	9.613.594	9.613.594	0	
		Seguridade:	0	0	0	
13	Cultura	Total:	404.000	404.000	0	1
		Fiscal:	404.000	404.000	0	
		Seguridade:	0	0	0	
14	Direitos da Cidadania	Total:	32.500	32.500	0	0
		Fiscal:	32.500	32.500	0	
		Seguridade:	0	0	0	
	Urbanismo	Total:	2.863.510	2.863.510	0	10
		Fiscal:	2.863.510	2.863.510	0	
		Seguridade:	0	0	0	
17	Saneamento	Total:	20.000	20.000	0	0
		Fiscal:	20.000	20.000	0	
		Seguridade:	0	0	0	
18	Gestão Ambiental	Total:	630.417	630.417	0	2
		Fiscal:	630.417	630.417	0	
		Seguridade:	0	0	0	
20	Agricultura	Total:	848.000	848.000	0	3
		Fiscal:	848.000	848.000	0	
		Seguridade:	0	0	0	

**Prefeitura Municipal de Natuba**

Secretaria de Finanças

Departamento de Contabilidade - Orçamento-Programa de 2018 - R\$ 1,00

Demonstrativo da Despesa por Função

Código	Descrição da Função	Esfera	Total	Direta	Indireta	%
Executivo						
23	Comércio e Serviços					
		Total:	235.500	235.500	0	1
		Fiscal:	235.500	235.500	0	
		Seguridade:	0	0	0	
26	Transporte					
		Total:	263.200	263.200	0	1
		Fiscal:	263.200	263.200	0	
		Seguridade:	0	0	0	
27	Desporto e Lazer					
		Total:	106.500	106.500	0	0
		Fiscal:	106.500	106.500	0	
		Seguridade:	0	0	0	
28	Encargos Especiais					
		Total:	614.800	614.800	0	2
		Fiscal:	614.800	614.800	0	
		Seguridade:	0	0	0	
	Reserva de Contingência					
		Total:	203.000	203.000	0	1
		Fiscal:	203.000	203.000	0	
		Seguridade:	0	0	0	
Total do Poder:			28.080.387	28.080.387	0	96
Fiscal:			18.819.987	18.819.987	0	
Seguridade:			9.260.400	9.260.400	0	
1 - Fiscal:			20.019.987	20.019.987	0	
2 - Seguridade:			9.260.400	9.260.400	0	
3 - Total (1 + 2):			29.280.387	29.280.387	0	
Intra-Orçamentária:			0	0	0	


CLAIR LEITÃO MARTINS
Contadora


ROSINAELVA VICENTE
PATRICIO DA SILVA
Secretária de Finanças


JANETE SANTOS SOUSA DA
SILVA
Prefeita

**Prefeitura Municipal de Natuba**

Secretaria de Finanças

Departamento de Contabilidade - Orçamento-Programa de 2018 - R\$ 1,00

Demonstrativo da Despesa por Subfunção

Código	Descrição da Subfunção	Esfera	Total	Direta	Indireta	%
Legislativo						
031	Ação Legislativa					
		Total:	1.200.000	1.200.000	0	4
		Fiscal:	1.200.000	1.200.000	0	
		Seguridade:	0	0	0	
		Total do Poder:	1.200.000	1.200.000	0	4
		Fiscal:	1.200.000	1.200.000	0	
		Seguridade:	0	0	0	

**Prefeitura Municipal de Natuba**

Secretaria de Finanças

Departamento de Contabilidade - Orçamento-Programa de 2018 - R\$ 1,00

Demonstrativo da Despesa por Subfunção

Código	Descrição da Subfunção	Esfera	Total	Direta	Indireta	%
Executivo						
062	Def. Interesse Públ. no Proc. Judiciário					
		Total:	114.743	114.743	0	0
		Fiscal:	114.743	114.743	0	
		Seguridade:	0	0	0	
122	Administração Geral					
		Total:	2.030.721	2.030.721	0	7
		Fiscal:	2.030.721	2.030.721	0	
		Seguridade:	0	0	0	
123	Administração Financeira					
		Total:	497.500	497.500	0	2
		Fiscal:	497.500	497.500	0	
		Seguridade:	0	0	0	
243	Assistência à Criança a ao Adolescente					
		Total:	61.150	61.150	0	0
		Fiscal:	3.000	3.000	0	
		Seguridade:	58.150	58.150	0	
	Assistência Comunitária					
		Total:	1.969.900	1.969.900	0	7
		Fiscal:	0	0	0	
		Seguridade:	1.969.900	1.969.900	0	
301	Atenção Básica					
		Total:	6.505.850	6.505.850	0	22
		Fiscal:	281.500	281.500	0	
		Seguridade:	6.224.350	6.224.350	0	
302	Assistência Hospitalar e Ambulatorial					
		Total:	477.500	477.500	0	2
		Fiscal:	0	0	0	
		Seguridade:	477.500	477.500	0	
303	Suporte Profilático e Terapêutico					
		Total:	118.000	118.000	0	0
		Fiscal:	0	0	0	
		Seguridade:	118.000	118.000	0	
304	Vigilância Sanitária					
		Total:	12.000	12.000	0	0
		Fiscal:	2.000	2.000	0	
		Seguridade:	10.000	10.000	0	
305	Vigilância Epidemiológica					
		Total:	402.500	402.500	0	1
		Fiscal:	0	0	0	
		Seguridade:	402.500	402.500	0	
331	Proteção e Benefícios ao Trabalhador					
		Total:	55.502	55.502	0	0
		Fiscal:	55.502	55.502	0	
		Seguridade:	0	0	0	
361	Ensino Fundamental					
		Total:	8.234.644	8.234.644	0	28
		Fiscal:	8.234.644	8.234.644	0	
		Seguridade:	0	0	0	

**Prefeitura Municipal de Natuba**

Secretaria de Finanças

Departamento de Contabilidade - Orçamento-Programa de 2018 - R\$ 1,00

Demonstrativo da Despesa por Subfunção

Código	Descrição da Subfunção	Esfera	Total	Direta	Indireta	%
Executivo						
362	Ensino Médio					
		Total:	19.660	19.660	0	0
		Fiscal:	19.660	19.660	0	
		Seguridade:	0	0	0	
365	Educação Infantil					
		Total:	656.790	656.790	0	2
		Fiscal:	656.790	656.790	0	
		Seguridade:	0	0	0	
368	Educação Básica					
		Total:	702.500	702.500	0	2
		Fiscal:	702.500	702.500	0	
		Seguridade:	0	0	0	
392	Difusão Cultural					
		Total:	404.000	404.000	0	1
		Fiscal:	404.000	404.000	0	
		Seguridade:	0	0	0	
	Direitos Individuais, Colet. e Difusos					
		Total:	32.500	32.500	0	0
		Fiscal:	32.500	32.500	0	
		Seguridade:	0	0	0	
451	Infra-Estrutura Urbana					
		Total:	1.790.753	1.790.753	0	6
		Fiscal:	1.790.753	1.790.753	0	
		Seguridade:	0	0	0	
452	Serviços Urbanos					
		Total:	1.072.757	1.072.757	0	4
		Fiscal:	1.072.757	1.072.757	0	
		Seguridade:	0	0	0	
512	Saneamento Básico Urbano					
		Total:	20.000	20.000	0	0
		Fiscal:	20.000	20.000	0	
		Seguridade:	0	0	0	
	541 Preservação e Conservação Ambiental					
		Total:	600.417	600.417	0	2
		Fiscal:	600.417	600.417	0	
		Seguridade:	0	0	0	
542	Controle Ambiental					
		Total:	30.000	30.000	0	0
		Fiscal:	30.000	30.000	0	
		Seguridade:	0	0	0	
605	Abastecimento					
		Total:	620.000	620.000	0	2
		Fiscal:	620.000	620.000	0	
		Seguridade:	0	0	0	
606	Extensão Rural					
		Total:	228.000	228.000	0	1
		Fiscal:	228.000	228.000	0	
		Seguridade:	0	0	0	



**Prefeitura Municipal de Natuba**

Secretaria de Finanças

Departamento de Contabilidade - Orçamento-Programa de 2018 - R\$ 1,00

Demonstrativo da Despesa por Subfunção

Código	Descrição da Subfunção	Esfera	Total	Direta	Indireta	%
Executivo						
695	Turismo					
		Total:	235.500	235.500	0	1
		Fiscal:	235.500	235.500	0	
		Seguridade:	0	0	0	
782	Transporte Rodoviário					
		Total:	263.200	263.200	0	1
		Fiscal:	263.200	263.200	0	
		Seguridade:	0	0	0	
812	Desporto Comunitário					
		Total:	106.500	106.500	0	0
		Fiscal:	106.500	106.500	0	
		Seguridade:	0	0	0	
841	Refinanciamento da Dívida Interna					
		Total:	2.000	2.000	0	0
		Fiscal:	2.000	2.000	0	
		Seguridade:	0	0	0	
	Outros Encargos Especiais					
		Total:	612.800	612.800	0	2
		Fiscal:	612.800	612.800	0	
		Seguridade:	0	0	0	
999	Reserva de Contingência					
		Total:	203.000	203.000	0	1
		Fiscal:	203.000	203.000	0	
		Seguridade:	0	0	0	
Total do Poder:			28.080.387	28.080.387	0	96
Fiscal:			18.819.987	18.819.987	0	
Seguridade:			9.260.400	9.260.400	0	
1 - Fiscal:			20.019.987	20.019.987	0	
2 - Seguridade:			9.260.400	9.260.400	0	
3 - Total (1 + 2):			29.280.387	29.280.387	0	
Intra-Orçamentária:			0	0	0	


CLAIR LEITÃO MARTINS
Contadora
ROSINALVA VICENTE
PATRICIO DA SILVA
Secretária de Finanças
JANETE SANTOS SOUSA DA
SILVA
Prefeita

**Prefeitura Municipal de Natuba**

Secretaria de Finanças

Departamento de Contabilidade - Orçamento-Programa de 2018 - R\$ 1,00

Demonstrativo da Despesa por Programa

Código	Descrição do Programa	Esfera	Total	Direta	Indireta	%
Legislativo						
2002	Programa de Apoio Administrativo do Poder Legislativo					
		Total:	1.200.000	1.200.000	0	4
		Fiscal:	1.200.000	1.200.000	0	
		Seguridade:	0	0	0	
		Total do Poder:	1.200.000	1.200.000	0	4
		Fiscal:	1.200.000	1.200.000	0	
		Seguridade:	0	0	0	



Prefeitura Municipal de Natuba

Secretaria de Finanças

Departamento de Contabilidade - Orçamento-Programa de 2018 - R\$ 1,00

Demonstrativo da Despesa por Programa

Código	Descrição do Programa	Esfera	Total	Direta	Indireta	%
Executivo						
0001	Gestão de Encargos Especiais					
		Total:	729.543	729.543	0	2
		Fiscal:	729.543	729.543	0	
		Seguridade:	0	0	0	
1001	A Saúde que Temos e a Saúde que Queremos					
		Total:	7.005.350	7.005.350	0	24
		Fiscal:	283.500	283.500	0	
		Seguridade:	6.721.850	6.721.850	0	
1002	Educação de Qualidade para Todos					
		Total:	9.390.594	9.390.594	0	32
		Fiscal:	9.390.594	9.390.594	0	
		Seguridade:	0	0	0	
1003	Desenvolvimento da Agricultura Sustentável e Bem Estar Socioambiental					
		Total:	878.000	878.000	0	3
		Fiscal:	878.000	878.000	0	
		Seguridade:	0	0	0	
	Qualidade de Gestão com Mudança Social					
		Total:	1.612.350	1.612.350	0	6
		Fiscal:	3.000	3.000	0	
		Seguridade:	1.609.350	1.609.350	0	
1005	Cidade Limpa Desejo de Todos					
		Total:	2.132.953	2.132.953	0	7
		Fiscal:	2.132.953	2.132.953	0	
		Seguridade:	0	0	0	
2001	Gestão Inovadora					
		Total:	6.331.597	6.331.597	0	22
		Fiscal:	5.402.397	5.402.397	0	
		Seguridade:	929.200	929.200	0	
Total do Poder:			28.080.387	28.080.387	0	96
Fiscal:			18.819.987	18.819.987	0	
Seguridade:			9.260.400	9.260.400	0	
1 - Fiscal:			20.019.987	20.019.987	0	
2 - Seguridade:			9.260.400	9.260.400	0	
3 - Total (1 + 2):			29.280.387	29.280.387	0	
Intra-Orçamentária:			0	0	0	


CLAIR LEITÃO MARTINS
Contadora


ROSINALVA VICENTE
PATRICIO DA SILVA
Secretária de Finanças


JANETE SANTOS SOUSA DA
SILVA
Prefeita



Prefeitura Municipal de Natuba

Secretaria de Finanças

Departamento de Contabilidade - Orçamento-Programa de 2018 - R\$ 1,00

Demonstrativo da Despesa por Ação Governamental

Código	Descrição da Ação Governamental	Esfera	Total	Direta	Indireta	%
Legislativo						
1001	Aquisição de Veículo					
		Total:	40.000	40.000	0	0
		Fiscal:	40.000	40.000	0	
		Seguridade:	0	0	0	
2001	Manutenção das Atividades do Poder Legislativo					
		Total:	1.160.000	1.160.000	0	4
		Fiscal:	1.160.000	1.160.000	0	
		Seguridade:	0	0	0	
Total do Poder:			1.200.000	1.200.000	0	4
Fiscal:			1.200.000	1.200.000	0	
Seguridade:			0	0	0	

**Prefeitura Municipal de Natuba**

Secretaria de Finanças

Departamento de Contabilidade - Orçamento-Programa de 2018 - R\$ 1,00

Demonstrativo da Despesa por Ação Governamental

Código	Descrição da Ação Governamental	Esfera	Total	Direta	Indireta	%
Executivo						
0001	Pagamentos de Ações Judiciais					
		Total:	114.743	114.743	0	0
		Fiscal:	114.743	114.743	0	
		Seguridade:	0	0	0	
0002	Encargos da Dívida Contratada					
		Total:	2.000	2.000	0	0
		Fiscal:	2.000	2.000	0	
		Seguridade:	0	0	0	
0003	Amortização e Encargos com a Dívida do INSS					
		Total:	480.500	480.500	0	2
		Fiscal:	480.500	480.500	0	
		Seguridade:	0	0	0	
0004	Contribuição ao PASEP					
		Total:	132.300	132.300	0	0
		Fiscal:	132.300	132.300	0	
		Seguridade:	0	0	0	
	Construção, Ampliação e/ou Reforma de Unidades Escolares					
		Total:	410.000	410.000	0	1
		Fiscal:	410.000	410.000	0	
		Seguridade:	0	0	0	
1003	Aquisição de Transporte Escolar					
		Total:	205.000	205.000	0	1
		Fiscal:	205.000	205.000	0	
		Seguridade:	0	0	0	
1004	Construção e Implantação de Creche da Educação Infantil no Município					
		Total:	255.000	255.000	0	1
		Fiscal:	255.000	255.000	0	
		Seguridade:	0	0	0	
1005	Construção, Ampliação e/ou Implantação de Abastecimento D'água					
		Total:	560.000	560.000	0	2
		Fiscal:	0	0	0	
		Seguridade:	560.000	560.000	0	
1006	Melhoria Habitacional					
		Total:	310.000	310.000	0	1
		Fiscal:	0	0	0	
		Seguridade:	310.000	310.000	0	
1007	Ações de Saneamento Básico					
		Total:	505.000	505.000	0	2
		Fiscal:	0	0	0	
		Seguridade:	505.000	505.000	0	
1008	Estruturação da Atenção Básica					
		Total:	889.590	889.590	0	3
		Fiscal:	0	0	0	
		Seguridade:	889.590	889.590	0	
1009	Construção, Ampliação e Reforma de Unidades Estratégica de Saúde da Família e Academias e Saúde					
		Total:	670.000	670.000	0	2
		Fiscal:	0	0	0	
		Seguridade:	670.000	670.000	0	



Prefeitura Municipal de Natuba

Secretaria de Finanças

Departamento de Contabilidade - Orçamento-Programa de 2018 - R\$ 1,00

Demonstrativo da Despesa por Ação Governamental

Código	Descrição da Ação Governamental	Esfera	Total	Direta	Indireta	%
Executivo						
1010	Estruturação da Rede de Serviços Socioassistenciais de Proteção Social Básica - CRAS, CREAS e Afins					
		Total:	825.000	825.000	0	3
		Fiscal:	0	0	0	
		Seguridade:	825.000	825.000	0	
1011	Aquisição e Desapropriação de Imóveis					
		Total:	270.000	270.000	0	1
		Fiscal:	270.000	270.000	0	
		Seguridade:	0	0	0	
1012	Construção e Ampliação de Esgotamentos Sanitários					
		Total:	20.000	20.000	0	0
		Fiscal:	20.000	20.000	0	
		Seguridade:	0	0	0	
1013	Implantação, Ampliação e/ou Melhoria de Obras de Infra-Estrutura Urbana					
		Total:	704.253	704.253	0	2
		Fiscal:	704.253	704.253	0	
		Seguridade:	0	0	0	
	Construção de Passagens Molhadas					
		Total:	115.000	115.000	0	0
		Fiscal:	115.000	115.000	0	
		Seguridade:	0	0	0	
1015	Construção, Reforma e/ou Ampliação de Praças Públicas					
		Total:	499.500	499.500	0	2
		Fiscal:	499.500	499.500	0	
		Seguridade:	0	0	0	
1016	Construção e Ampliação do Sistema de Abastecimento D'água					
		Total:	620.000	620.000	0	2
		Fiscal:	620.000	620.000	0	
		Seguridade:	0	0	0	
1017	Aquisição de Equipamentos e Implementos Agrícolas					
		Total:	220.000	220.000	0	1
		Fiscal:	220.000	220.000	0	
		Seguridade:	0	0	0	
1018	Construção de Aterro Sanitário					
		Total:	30.000	30.000	0	0
		Fiscal:	30.000	30.000	0	
		Seguridade:	0	0	0	
1019	Implantação, Ampliação ou Melhoria de Obras de Infra-Estrutura Esportiva					
		Total:	202.000	202.000	0	1
		Fiscal:	202.000	202.000	0	
		Seguridade:	0	0	0	
2002	Manutenção das Atividades da Secretaria do Governo Municipal					
		Total:	475.800	475.800	0	2
		Fiscal:	475.800	475.800	0	
		Seguridade:	0	0	0	
2003	Contribuição às Entidades Municipalistas					
		Total:	1.500	1.500	0	0
		Fiscal:	1.500	1.500	0	
		Seguridade:	0	0	0	



Prefeitura Municipal de Natuba

Secretaria de Finanças

Departamento de Contabilidade - Orçamento-Programa de 2018 - R\$ 1,00

Demonstrativo da Despesa por Ação Governamental

Código	Descrição da Ação Governamental	Esfera	Total	Direta	Indireta	%
Executivo						
2004	Manutenção do Programa Municipio Empreendedor					
		Total:	55.502	55.502	0	0
		Fiscal:	55.502	55.502	0	
		Seguridade:	0	0	0	
2005	Manutenção do Conselho de Políticas para Mulheres					
		Total:	2.000	2.000	0	0
		Fiscal:	2.000	2.000	0	
		Seguridade:	0	0	0	
2006	Manutenção da Política Municipal da Mulher					
		Total:	30.500	30.500	0	0
		Fiscal:	30.500	30.500	0	
		Seguridade:	0	0	0	
2007	Manutenção das Atividades da Secretaria de Administração					
		Total:	1.407.500	1.407.500	0	5
		Fiscal:	1.407.500	1.407.500	0	
		Seguridade:	0	0	0	
2008	Manutenção das Atividades da Secretaria de Finanças					
		Total:	497.500	497.500	0	2
		Fiscal:	497.500	497.500	0	
		Seguridade:	0	0	0	
2009	Manutenção das Atividades da Secretaria Distrital Municipal					
		Total:	145.921	145.921	0	0
		Fiscal:	145.921	145.921	0	
		Seguridade:	0	0	0	
2010	Manutenção da Educação Infantil e Creche - MDE					
		Total:	43.940	43.940	0	0
		Fiscal:	43.940	43.940	0	
		Seguridade:	0	0	0	
2011	Manutenção do FUNDEB - 60% magistério					
		Total:	4.240.028	4.240.028	0	14
		Fiscal:	4.240.028	4.240.028	0	
		Seguridade:	0	0	0	
2012	Manutenção do FUNDEB - 40% outros					
		Total:	2.254.307	2.254.307	0	8
		Fiscal:	2.254.307	2.254.307	0	
		Seguridade:	0	0	0	
2013	Manutenção do Programa Dinheiro Direto na Escola - PDDE					
		Total:	9.500	9.500	0	0
		Fiscal:	9.500	9.500	0	
		Seguridade:	0	0	0	
2014	Manutenção da Educação de Jovens e Adultos - MDE					
		Total:	23.800	23.800	0	0
		Fiscal:	23.800	23.800	0	
		Seguridade:	0	0	0	
2015	Manutenção da Secretaria de Educação					
		Total:	223.000	223.000	0	1
		Fiscal:	223.000	223.000	0	
		Seguridade:	0	0	0	

**Prefeitura Municipal de Natuba**

Secretaria de Finanças

Departamento de Contabilidade - Orçamento-Programa de 2018 - R\$ 1,00

Demonstrativo da Despesa por Ação Governamental

Código	Descrição da Ação Governamental	Esfera	Total	Direta	Indireta	%
Executivo						
2016	Manutenção do Programa Nacional de Alimentação Escolar - FUNDAMENTAL					
		Total:	10.724	10.724	0	0
		Fiscal:	10.724	10.724	0	
		Seguridade:	0	0	0	
2017	Manutenção do Transporte Escolar- ENSINO FUNDAMENTAL					
		Total:	235.201	235.201	0	1
		Fiscal:	235.201	235.201	0	
		Seguridade:	0	0	0	
2018	Manutenção do Desenvolvimento do Ensino - MDE					
		Total:	971.600	971.600	0	3
		Fiscal:	971.600	971.600	0	
		Seguridade:	0	0	0	
2019	Manutenção do Programa Nacional de Alimentação Escolar - CRECHE					
		Total:	49.078	49.078	0	0
		Fiscal:	49.078	49.078	0	
		Seguridade:	0	0	0	
2020	Manutenção do Salário Educação - QSE					
		Total:	192.000	192.000	0	1
		Fiscal:	192.000	192.000	0	
		Seguridade:	0	0	0	
2021	Manutenção da Educação de Jovens e Adultos - FUNDEB 40%					
		Total:	13.500	13.500	0	0
		Fiscal:	13.500	13.500	0	
		Seguridade:	0	0	0	
2022	Manutenção da Educação de Jovens e Adultos - FUNDEB 60%					
		Total:	24.000	24.000	0	0
		Fiscal:	24.000	24.000	0	
		Seguridade:	0	0	0	
2023	Manutenção da Educação Infantil e Creche - FUNDEB 40%					
		Total:	55.000	55.000	0	0
		Fiscal:	55.000	55.000	0	
		Seguridade:	0	0	0	
2024	Manutenção da Educação Infantil e Creche - FUNDEB 60%					
		Total:	205.000	205.000	0	1
		Fiscal:	205.000	205.000	0	
		Seguridade:	0	0	0	
2025	Manutenção do Programa Nacional de Alimentação Escolar - PRE-ESCOLA					
		Total:	35.481	35.481	0	0
		Fiscal:	35.481	35.481	0	
		Seguridade:	0	0	0	
2026	Manutenção das Atividades do Transporte Escolar- ENSINO MÉDIO					
		Total:	19.660	19.660	0	0
		Fiscal:	19.660	19.660	0	
		Seguridade:	0	0	0	
2027	Manutenção das Atividades do Transporte Escolar - ENSINO INFANTIL					
		Total:	13.291	13.291	0	0
		Fiscal:	13.291	13.291	0	
		Seguridade:	0	0	0	

**Prefeitura Municipal de Natuba**

Secretaria de Finanças

Departamento de Contabilidade - Orçamento-Programa de 2018 - R\$ 1,00

Demonstrativo da Despesa por Ação Governamental

Código	Descrição da Ação Governamental	Esfera	Total	Direta	Indireta	%
Executivo						
2028	Manutenção do Programa Nacional de Alimentação Escolar - EJA					
		Total:	31.924	31.924	0	0
		Fiscal:	31.924	31.924	0	
		Seguridade:	0	0	0	
2029	Manutenção do Programa Nacional de Alimentação Escolar - AEE					
		Total:	1.560	1.560	0	0
		Fiscal:	1.560	1.560	0	
		Seguridade:	0	0	0	
2030	Manutenção de Outros Programas do FNDE					
		Total:	91.000	91.000	0	0
		Fiscal:	91.000	91.000	0	
		Seguridade:	0	0	0	
2031	Manutenção das Atividades da Secretaria de Saúde					
		Total:	510.500	510.500	0	2
		Fiscal:	0	0	0	
		Seguridade:	510.500	510.500	0	
2032	Manutenção do Fundo Municipal de Saúde - Recursos Próprios					
		Total:	1.747.660	1.747.660	0	6
		Fiscal:	0	0	0	
		Seguridade:	1.747.660	1.747.660	0	
2033	Manutenção dos Agentes Comunitários de Saúde - ACS					
		Total:	393.000	393.000	0	1
		Fiscal:	0	0	0	
		Seguridade:	393.000	393.000	0	
2034	Manutenção da Estratégia Saúde da Família					
		Total:	709.000	709.000	0	2
		Fiscal:	0	0	0	
		Seguridade:	709.000	709.000	0	
2035	Manutenção da Farmácia Básica					
		Total:	118.000	118.000	0	0
		Fiscal:	0	0	0	
		Seguridade:	118.000	118.000	0	
2036	Manutenção da Saúde Bucal					
		Total:	197.600	197.600	0	1
		Fiscal:	0	0	0	
		Seguridade:	197.600	197.600	0	
2037	Manutenção do Piso Fixo de Vigilância e Promoção da Saúde - PFVPS					
		Total:	92.500	92.500	0	0
		Fiscal:	0	0	0	
		Seguridade:	92.500	92.500	0	
2038	Manutenção das Ações Básicas da Vigilância Sanitária					
		Total:	12.000	12.000	0	0
		Fiscal:	2.000	2.000	0	
		Seguridade:	10.000	10.000	0	
2039	Manutenção da Média e Alta Complexidade Ambulatorial e Hospitalar - MAC					
		Total:	272.000	272.000	0	1
		Fiscal:	0	0	0	
		Seguridade:	272.000	272.000	0	



Prefeitura Municipal de Natuba

Secretaria de Finanças

Departamento de Contabilidade - Orçamento-Programa de 2018 - R\$ 1,00

Demonstrativo da Despesa por Ação Governamental

Código	Descrição da Ação Governamental	Esfera	Total	Direta	Indireta	%
Executivo						
2040	Manutenção de Outros Programas do SUS					
		Total:	42.000	42.000	0	0
		Fiscal:	0	0	0	
		Seguridade:	42.000	42.000	0	
2041	Manutenção dos Serviços de Atendimento Móvel as Urgências - SAMU 192 - MAC					
		Total:	205.500	205.500	0	1
		Fiscal:	0	0	0	
		Seguridade:	205.500	205.500	0	
2042	Manutenção da Atenção Básica - PAB					
		Total:	281.500	281.500	0	1
		Fiscal:	281.500	281.500	0	
		Seguridade:	0	0	0	
2043	Manutenção da Secretaria de Assistência Social e Desenvolvimento Social					
		Total:	418.700	418.700	0	1
		Fiscal:	0	0	0	
		Seguridade:	418.700	418.700	0	
2044	Manutenção do Conselho Tutelar					
		Total:	58.150	58.150	0	0
		Fiscal:	0	0	0	
		Seguridade:	58.150	58.150	0	
2045	Manutenção do Conselho Municipal de Assistência Social					
		Total:	4.000	4.000	0	0
		Fiscal:	0	0	0	
		Seguridade:	4.000	4.000	0	
2046	Manutenção de Benefícios Eventuais					
		Total:	83.000	83.000	0	0
		Fiscal:	0	0	0	
		Seguridade:	83.000	83.000	0	
2047	Manutenção do Fundo Municipal dos Direitos da Criança e do Adolescente - FMDCA					
		Total:	3.000	3.000	0	0
		Fiscal:	3.000	3.000	0	
		Seguridade:	0	0	0	
2048	Fundo Municipal de Assistência Social/FMAS - Cofinanciamento Municipal dos Serviços, Programas e Projetos do SUAS					
		Total:	101.700	101.700	0	0
		Fiscal:	0	0	0	
		Seguridade:	101.700	101.700	0	
2049	Bloco da Proteção Social Básica					
		Total:	240.000	240.000	0	1
		Fiscal:	0	0	0	
		Seguridade:	240.000	240.000	0	
2050	Programa de Acompanhamento e Monitoramento do Acesso e Permanência na Escola das Pessoas com Deficiência do BPC/LOAS - BPC NA					
		Total:	4.000	4.000	0	0
		Fiscal:	0	0	0	
		Seguridade:	4.000	4.000	0	
2051	Bloco de Financiamento da Gestão do Programa Bolsa Família e Cadastro Único - IGD PBF					
		Total:	52.500	52.500	0	0
		Fiscal:	0	0	0	
		Seguridade:	52.500	52.500	0	



Prefeitura Municipal de Natuba

Secretaria de Finanças

Departamento de Contabilidade - Orçamento-Programa de 2018 - R\$ 1,00

Demonstrativo da Despesa por Ação Governamental

Código	Descrição da Ação Governamental	Esfera	Total	Direta	Indireta	%
Executivo						
2052	Manutenção de Outros Programas, Projetos, Benefícios e Serviços Socioassistenciais do FNAS					
		Total:	45.000	45.000	0	0
		Fiscal:	0	0	0	
		Seguridade:	45.000	45.000	0	
2053	Bloco da Proteção Social Especial de Média Complexidade					
		Total:	78.000	78.000	0	0
		Fiscal:	0	0	0	
		Seguridade:	78.000	78.000	0	
2054	Fortalecimento do Controle Social - Manutenção do Conselho Municipal de Assistência Social/CMAS - IGD SUAS E IGD PBF					
		Total:	3.500	3.500	0	0
		Fiscal:	0	0	0	
		Seguridade:	3.500	3.500	0	
2055	Fundo Estadual de Assistência Social/FEAS - Cofinanciamento Estadual dos Serviços Socioassistenciais do SUAS Ofertados ou Referenciados					
		Total:	38.000	38.000	0	0
		Fiscal:	0	0	0	
		Seguridade:	38.000	38.000	0	
	Bloco de Financiamento da Gestão Descentralizada do SUAS - IGD SUAS					
		Total:	16.500	16.500	0	0
		Fiscal:	0	0	0	
		Seguridade:	16.500	16.500	0	
2057	Programa Primeira Infância no SUAS - Programa Criança Feliz					
		Total:	60.000	60.000	0	0
		Fiscal:	0	0	0	
		Seguridade:	60.000	60.000	0	
2058	Manutenção das Atividades da Secretaria de Obras, Serviços Urbanos e Habitação					
		Total:	1.072.757	1.072.757	0	4
		Fiscal:	1.072.757	1.072.757	0	
		Seguridade:	0	0	0	
2059	Recuperação de Estradas Vicinais					
		Total:	176.700	176.700	0	1
		Fiscal:	176.700	176.700	0	
		Seguridade:	0	0	0	
2060	Manutenção da Secretaria de Agricultura, Meio Ambiente e Recursos Hídricos					
		Total:	600.417	600.417	0	2
		Fiscal:	600.417	600.417	0	
		Seguridade:	0	0	0	
2061	Manutenção das Atividades de Apoio ao Pequeno Produtor Rural					
		Total:	8.000	8.000	0	0
		Fiscal:	8.000	8.000	0	
		Seguridade:	0	0	0	
2062	Manutenção das Atividades da Secretaria de Turismo e Juventude					
		Total:	196.500	196.500	0	1
		Fiscal:	196.500	196.500	0	
		Seguridade:	0	0	0	
2063	Manutenção da Secretaria de Transporte e Desenvolvimento Urbano					
		Total:	86.500	86.500	0	0
		Fiscal:	86.500	86.500	0	
		Seguridade:	0	0	0	

**Prefeitura Municipal de Natuba**

Secretaria de Finanças

Departamento de Contabilidade - Orçamento-Programa de 2018 - R\$ 1,00

Demonstrativo da Despesa por Ação Governamental

Código	Descrição da Ação Governamental	Esfera	Total	Direta	Indireta	%
Executivo						
2064	Promoção de Festas Regionais					
		Total:	39.000	39.000	0	0
		Fiscal:	39.000	39.000	0	
		Seguridade:	0	0	0	
2065	Manutenção das Atividades da Secretaria de Esporte e Cultura					
		Total:	404.000	404.000	0	1
		Fiscal:	404.000	404.000	0	
		Seguridade:	0	0	0	
2066	Implantação e Desenvolvimento do Programa Segundo Tempo					
		Total:	106.500	106.500	0	0
		Fiscal:	106.500	106.500	0	
		Seguridade:	0	0	0	
9001	Reserva de Contingência					
		Total:	203.000	203.000	0	1
		Fiscal:	203.000	203.000	0	
		Seguridade:	0	0	0	
		Total do Poder:	28.080.387	28.080.387	0	96
		Fiscal:	18.819.987	18.819.987	0	
		Seguridade:	9.260.400	9.260.400	0	
		1 - Fiscal:	20.019.987	20.019.987	0	
		2 - Seguridade:	9.260.400	9.260.400	0	
		3 - Total (1 + 2):	29.280.387	29.280.387	0	
		Intra-Orçamentária:	0	0	0	

CLAIR LEITÃO MARTINS
ContadoraROSINALVA VICENTE
PATRICIO DA SILVA
Secretária de FinançasJANETE SANTOS SOUSA DA
SILVA
Prefeita

**Prefeitura Municipal de Natuba**

Secretaria de Finanças

Departamento de Contabilidade - Orçamento-Programa de 2018 - R\$ 1,00

Demonstrativo da Despesa por Órgão

Código	Descrição do Órgão	Esfera	Total	Direta	Indireta	%
Legislativo						
01.010	Câmara Municipal					
		Total:	1.200.000	1.200.000	0	4
		Fiscal:	1.200.000	1.200.000	0	
		Seguridade:	0	0	0	
		Total do Poder:	1.200.000	1.200.000	0	4
		Fiscal:	1.200.000	1.200.000	0	
		Seguridade:	0	0	0	



Prefeitura Municipal de Natuba

Secretaria de Finanças

Departamento de Contabilidade - Orçamento-Programa de 2018 - R\$ 1,00

Demonstrativo da Despesa por Órgão

Código	Descrição do Órgão	Esfera	Total	Direta	Indireta	%
Executivo						
02.010	Secretaria do Governo Municipal					
		Total:	565.302	565.302	0	2
		Fiscal:	565.302	565.302	0	
		Seguridade:	0	0	0	
02.020	Secretaria de Administração					
		Total:	1.407.500	1.407.500	0	5
		Fiscal:	1.407.500	1.407.500	0	
		Seguridade:	0	0	0	
02.030	Secretaria de Finanças					
		Total:	1.227.043	1.227.043	0	4
		Fiscal:	1.227.043	1.227.043	0	
		Seguridade:	0	0	0	
02.040	Secretaria Distrital Municipal					
		Total:	145.921	145.921	0	0
		Fiscal:	145.921	145.921	0	
		Seguridade:	0	0	0	
02.050	Secretaria da Educação					
		Total:	9.613.594	9.613.594	0	33
		Fiscal:	9.613.594	9.613.594	0	
		Seguridade:	0	0	0	
02.060	Secretaria de Saúde					
		Total:	1.885.500	1.885.500	0	6
		Fiscal:	0	0	0	
		Seguridade:	1.885.500	1.885.500	0	
02.070	Fundo Municipal de Saúde					
		Total:	5.630.350	5.630.350	0	19
		Fiscal:	283.500	283.500	0	
		Seguridade:	5.346.850	5.346.850	0	
02.080	Secretaria de Assistência e Desenvolvimento Social					
		Total:	566.850	566.850	0	2
		Fiscal:	3.000	3.000	0	
		Seguridade:	563.850	563.850	0	
02.090	Fundo Municipal de Assistência Social					
		Total:	1.464.200	1.464.200	0	5
		Fiscal:	0	0	0	
		Seguridade:	1.464.200	1.464.200	0	
02.100	Secretaria de Obras, Serviços Urbanos e Habitação					
		Total:	2.858.210	2.858.210	0	10
		Fiscal:	2.858.210	2.858.210	0	
		Seguridade:	0	0	0	
02.110	Secretaria de Agricultura, Meio Ambiente e Recursos Hídricos					
		Total:	1.478.417	1.478.417	0	5
		Fiscal:	1.478.417	1.478.417	0	
		Seguridade:	0	0	0	
02.120	Secretaria de Turismo e Juventude					
		Total:	196.500	196.500	0	1
		Fiscal:	196.500	196.500	0	
		Seguridade:	0	0	0	

**Prefeitura Municipal de Natuba**

Secretaria de Finanças

Departamento de Contabilidade - Orçamento-Programa de 2018 - R\$ 1,00

Demonstrativo da Despesa por Órgão

Código	Descrição do Órgão	Esfera	Total	Direta	Indireta	%
Executivo						
02.130	Secretaria de Transporte e Desenvolvimento Urbano					
		Total:	86.500	86.500	0	0
		Fiscal:	86.500	86.500	0	
		Seguridade:	0	0	0	
02.140	Secretaria de Esporte e Cultura					
		Total:	751.500	751.500	0	3
		Fiscal:	751.500	751.500	0	
		Seguridade:	0	0	0	
09.999	Reserva de Contingência					
		Total:	203.000	203.000	0	1
		Fiscal:	203.000	203.000	0	
		Seguridade:	0	0	0	
Total do Poder:			28.080.387	28.080.387	0	96
Fiscal:			18.819.987	18.819.987	0	
Seguridade:			9.260.400	9.260.400	0	
1 - Fiscal:			20.019.987	20.019.987	0	
2 - Seguridade:			9.260.400	9.260.400	0	
3 - Total (1 + 2):			29.280.387	29.280.387	0	
Intra-Orçamentária:			0	0	0	



CLAIR LEITÃO MARTINS
Contadora



ROSINALVA VICENTE
PATRÍCIO DA SILVA
Secretária de Finanças



JANETE SANTOS SOUSA DA
SILVA
Prefeita

**Prefeitura Municipal de Natuba**

Secretaria de Finanças

Departamento de Contabilidade - Orçamento-Programa de 2018 - R\$ 1,00

Demonstrativo da Despesa por SubElemento de Despesa

Código	Descrição do SubElemento de Despesa	Esfera	Total	Direta	Indireta	%
Legislativo						
099	SEM APLICAÇÃO					
		Total:	1.200.000	1.200.000	0	4
		Fiscal:	1.200.000	1.200.000	0	
		Seguridade:	0	0	0	
		Total do Poder:	1.200.000	1.200.000	0	4
		Fiscal:	1.200.000	1.200.000	0	
		Seguridade:	0	0	0	



Prefeitura Municipal de Natuba

Secretaria de Finanças

Departamento de Contabilidade - Orçamento-Programa de 2018 - R\$ 1,00

Demonstrativo da Despesa por SubElemento de Despesa

Código	Descrição do SubElemento de Despesa	Esfera	Total	Direta	Indireta	%
Executivo						
099	SEM APLICAÇÃO					
		Total:	28.080.387	28.080.387	0	96
		Fiscal:	18.819.987	18.819.987	0	
		Seguridade:	9.260.400	9.260.400	0	
		Total do Poder:	28.080.387	28.080.387	0	96
		Fiscal:	18.819.987	18.819.987	0	
		Seguridade:	9.260.400	9.260.400	0	
		1 - Fiscal:	20.019.987	20.019.987	0	
		2 - Seguridade:	9.260.400	9.260.400	0	
		3 - Total (1 + 2):	29.280.387	29.280.387	0	
		Intra-Orçamentária:	0	0	0	


CLAIR EPITÁCIO MARTINS
Contadora


ROSINALVA VICENTE
PATRICIO DA SILVA
Secretária de Finanças


JANETE SANTOS SOUSA DA
SILVA
Prefeita



Prefeitura Municipal de Natuba

Secretaria de Finanças

Departamento de Contabilidade - Orçamento-Programa de 2018 - R\$ 1,00

Demonstrativo da Despesa por Fonte de Recurso

Código	Descrição da Fonte de Recurso	Esfera	Total	Direta	Indireta	%
Legislativo						
000	Recursos Ordinários					
		Total:	1.200.000	1.200.000	0	4
		Fiscal:	1.200.000	1.200.000	0	
		Seguridade:	0	0	0	
		Total do Poder:	1.200.000	1.200.000	0	4
		Fiscal:	1.200.000	1.200.000	0	
		Seguridade:	0	0	0	



Prefeitura Municipal de Natuba

Secretaria de Finanças

Departamento de Contabilidade - Orçamento-Programa de 2018 - R\$ 1,00

Demonstrativo da Despesa por Fonte de Recurso

Código	Descrição da Fonte de Recurso	Esfera	Total	Direta	Indireta	%
Executivo						
000	Recursos Ordinários					
		Total:	7.175.390	7.175.390	0	25
		Fiscal:	6.495.340	6.495.340	0	
		Seguridade:	680.050	680.050	0	
001	Receita de Impostos e de Transferência de Impostos - Educação					
		Total:	1.346.840	1.346.840	0	5
		Fiscal:	1.346.840	1.346.840	0	
		Seguridade:	0	0	0	
002	Receita de Impostos e de Transferência de Impostos - Saúde					
		Total:	2.313.160	2.313.160	0	8
		Fiscal:	0	0	0	
		Seguridade:	2.313.160	2.313.160	0	
014	Transferência de Recursos do SUS					
		Total:	3.852.690	3.852.690	0	13
		Fiscal:	283.500	283.500	0	
		Seguridade:	3.569.190	3.569.190	0	
015	Transferência de Recursos do FNDE					
		Total:	1.411.419	1.411.419	0	5
		Fiscal:	1.411.419	1.411.419	0	
		Seguridade:	0	0	0	
016	Recurso da CIDE					
		Total:	28.000	28.000	0	0
		Fiscal:	28.000	28.000	0	
		Seguridade:	0	0	0	
018	Transferência do FUNDEB (magistério)					
		Total:	4.469.028	4.469.028	0	15
		Fiscal:	4.469.028	4.469.028	0	
		Seguridade:	0	0	0	
019	Transferência do FUNDEB (outras)					
		Total:	2.322.807	2.322.807	0	8
		Fiscal:	2.322.807	2.322.807	0	
		Seguridade:	0	0	0	
019	Transferência de Recursos do FNAS					
		Total:	887.500	887.500	0	3
		Fiscal:	0	0	0	
		Seguridade:	887.500	887.500	0	
051	Transferência de Convênios <input type="checkbox"/> Saúde <input type="checkbox"/> Federal					
		Total:	1.350.000	1.350.000	0	5
		Fiscal:	0	0	0	
		Seguridade:	1.350.000	1.350.000	0	
052	Transferência de Convênios <input type="checkbox"/> Outros <input type="checkbox"/> Federal					
		Total:	2.863.553	2.863.553	0	10
		Fiscal:	2.403.053	2.403.053	0	
		Seguridade:	460.500	460.500	0	
053	Transferência de Convênios <input type="checkbox"/> Educação <input type="checkbox"/> Estadual/Municipal/Outros					
		Total:	60.000	60.000	0	0
		Fiscal:	60.000	60.000	0	
		Seguridade:	0	0	0	



Prefeitura Municipal de Natuba

Secretaria de Finanças

Departamento de Contabilidade - Orçamento-Programa de 2018 - R\$ 1,00

Demonstrativo da Despesa por Fonte de Recurso

Código	Descrição da Fonte de Recurso	Esfera	Total	Direta	Indireta	%
Executivo						
		Total do Poder:	28.080.387	28.080.387	0	96
		Fiscal:	18.819.987	18.819.987	0	
		Seguridade:	9.260.400	9.260.400	0	
		1 - Fiscal:	20.019.987	20.019.987	0	
		2 - Seguridade:	9.260.400	9.260.400	0	
		3 - Total (1 + 2):	29.280.387	29.280.387	0	
		Intra-Orçamentária:	0	0	0	


CLAIR LEITÃO MARTINS
Contadora


ROSINALVA VICENTE
PATRICIO DA SILVA
Secretária de Finanças


JANETE SANTOS SOUSA DA
SILVA
Prefeita



Prefeitura Municipal de Natuba

Secretaria de Finanças

Departamento de Contabilidade - Orçamento-Programa de 2018 - R\$ 1,00

Demonstrativo da Despesa por Órgão e Unidade Orçamentária

Código	Descrição	Esfera	Total	Direta	Indireta	%
01	Legislativo					
01.010	Câmara Municipal					
		Total:	1.200.000	1.200.000	0	4
		Fiscal:	1.200.000	1.200.000	0	
		Seguridade:	0	0	0	



Prefeitura Municipal de Natuba

Secretaria de Finanças

Departamento de Contabilidade - Orçamento-Programa de 2018 - R\$ 1,00

Demonstrativo da Despesa por Órgão e Unidade Orçamentária

Código	Descrição	Esfera	Total	Direta	Indireta	%
02	Executivo					
02.010	Secretaria do Governo Municipal					
		Total:	565.302	565.302	0	2
		Fiscal:	565.302	565.302	0	
		Seguridade:	0	0	0	
02.020	Secretaria de Administração					
		Total:	1.407.500	1.407.500	0	5
		Fiscal:	1.407.500	1.407.500	0	
		Seguridade:	0	0	0	
02.030	Secretaria de Finanças					
		Total:	1.227.043	1.227.043	0	4
		Fiscal:	1.227.043	1.227.043	0	
		Seguridade:	0	0	0	
02.040	Secretaria Distrital Municipal					
		Total:	145.921	145.921	0	0
		Fiscal:	145.921	145.921	0	
		Seguridade:	0	0	0	
02.050	Secretaria da Educação					
		Total:	9.613.594	9.613.594	0	33
		Fiscal:	9.613.594	9.613.594	0	
		Seguridade:	0	0	0	
02.060	Secretaria de Saúde					
		Total:	1.885.500	1.885.500	0	6
		Fiscal:	0	0	0	
		Seguridade:	1.885.500	1.885.500	0	
02.070	Fundo Municipal de Saúde					
		Total:	5.630.350	5.630.350	0	19
		Fiscal:	283.500	283.500	0	
		Seguridade:	5.346.850	5.346.850	0	
02.080	Secretaria de Assistência e Desenvolvimento Social					
		Total:	566.850	566.850	0	2
		Fiscal:	3.000	3.000	0	
		Seguridade:	563.850	563.850	0	
02.090	Fundo Municipal de Assistência Social					
		Total:	1.464.200	1.464.200	0	5
		Fiscal:	0	0	0	
		Seguridade:	1.464.200	1.464.200	0	
02.100	Secretaria de Obras, Serviços Urbanos e Habitação					
		Total:	2.858.210	2.858.210	0	10
		Fiscal:	2.858.210	2.858.210	0	
		Seguridade:	0	0	0	
02.110	Secretaria de Agricultura, Meio Ambiente e Recursos Hídricos					
		Total:	1.478.417	1.478.417	0	5
		Fiscal:	1.478.417	1.478.417	0	
		Seguridade:	0	0	0	
02.120	Secretaria de Turismo e Juventude					
		Total:	196.500	196.500	0	1
		Fiscal:	196.500	196.500	0	
		Seguridade:	0	0	0	



Prefeitura Municipal de Natuba

Secretaria de Finanças

Departamento de Contabilidade - Orçamento-Programa de 2018 - R\$ 1,00

Demonstrativo da Despesa por Órgão e Unidade Orçamentária

Código	Descrição	Esfera	Total	Direta	Indireta	%
02	Executivo					
02.130	Secretaria de Transporte e Desenvolvimento Urbano					
		Total:	86.500	86.500	0	0
		Fiscal:	86.500	86.500	0	
		Seguridade:	0	0	0	
02.140	Secretaria de Esporte e Cultura					
		Total:	751.500	751.500	0	3
		Fiscal:	751.500	751.500	0	
		Seguridade:	0	0	0	
09.999	Reserva de Contingência					
		Total:	203.000	203.000	0	1
		Fiscal:	203.000	203.000	0	
		Seguridade:	0	0	0	
			1 - Fiscal:	20.019.987	20.019.987	0
			2 - Seguridade:	9.260.400	9.260.400	0
			3 - Total (1 + 2):	29.280.387	29.280.387	0
			Intra-Orçamentária:	0	0	0


CLAIR LEITÃO MARTINS
Contadora


ROSHALVA VICENTE
PATRICIO DA SILVA
Secretária de Finanças


JANETE SANTOS SOUSA DA
SILVA
Prefeita