



PREFEITURA MUNICIPAL DE

NATUBA

DESENVOLVIMENTO com PARTICIPAÇÃO

LEI Nº 606/2017

**Dispõe sobre o Plano Plurianual
para o quadriênio 2018-2021.**

A PREFEITA CONSTITUCIONAL DO MUNICÍPIO DE NATUBA, sua Excelência a Senhora Janete Santos Sousa da Silva, no uso de suas atribuições que lhe são conferidas pela Constituição Federal e pela Lei Orgânica do Município faço saber que, a Câmara Municipal de Vereadores aprovou e eu sanciono a seguinte Lei:

CAPÍTULO I
DA ESTRUTURA E ORGANIZAÇÃO DO PLANO

Art. 1º Esta Lei institui o Plano Plurianual para o quadriênio 2018-2021, em cumprimento ao disposto no § 1º do art. 165 da Constituição Federal.

Parágrafo único. Integram o Plano Plurianual os seguintes anexos:

- I - Anexo I – Despesas por Função;
- II - Anexo II – Despesas por Subfunção;
- III - Anexo III – Despesas Segundo as Fontes de Recursos;
- IV- Anexo IV – Despesas por Função e Subfunção Segundo a Categoria Econômica;
- V – Despesas por Programas Segundo a Categoria Econômica;
- VI – Despesas por Função e Subfunção Segundo as Fontes de Recursos;
- VII – Despesas por Programas Segundo as Fontes de Recursos;
- VIII – Despesas por Programas e Totais por Eixos Estratégicos;
- IX – Totais por Eixos Estratégicos;
- X – Quantitativo de Programas e Ações por Órgão;
- XI – Totais por Tipo de Programa;
- XII – Despesas por Programas, Ações e Fonte de Recursos por Órgão
- XII A – Despesas por Programas, Ações e Fonte de Recursos
- XIII – Quadro de Detalhamento da Receita Prevista – Q.D.R

Art. 2º O Plano Plurianual 2018-2021 organiza a atuação governamental em Programas orientados para o alcance dos objetivos estratégicos definidos para o período do Plano.

Art. 3º Os programas e ações deste Plano serão observados nas leis de diretrizes orçamentárias, nas leis orçamentárias anuais e nas leis que as modifiquem.

Art. 4º Para efeito desta Lei, entende-se por:

I – Programa: instrumento de organização da ação governamental que articula um conjunto de ações visando à concretização do objetivo nele estabelecido, sendo classificado como:

a) Programas Especiais: pela manutenção das ações de governo, das quais não resulta um produto, e não geram contraprestação direta sob a forma de bens ou serviços;

b) Programa Finalísticos: pela sua implementação são ofertados bens e serviços diretamente à sociedade e são gerados resultados passíveis de aferição por indicadores;

c) Programa de Apoio Administrativo: pela agregação de elementos de despesa, por se tratar de natureza eminentemente orçamentária.

II – Ação: instrumento de programação que contribui para atender ao objetivo de um programa, de forma orçamentária classificada, conforme a sua natureza, em:

a) Projeto: instrumento de programação para alcançar o objetivo de um programa, envolvendo um conjunto de operações, limitadas no tempo, das quais resulta um produto que concorre para a expansão ou aperfeiçoamento da ação de governo;

b) Atividade: instrumento de programação para alcançar o objetivo de um programa, envolvendo um conjunto de operações que se realizam de modo contínuo e permanente, das quais resulta um produto necessário à manutenção da ação de governo;

c) Operação Especial: despesas que não contribuem para a manutenção, expansão ou aperfeiçoamento das ações do governo federal, das quais não resulta um produto, e não gera contraprestação direta sob a forma de bens ou serviços.

CAPÍTULO II
DA GESTÃO DO PLANO
Seção I
Aspectos Gerais

Art. 5º A gestão do Plano Plurianual observará os princípios de eficiência, eficácia e efetividade e compreenderá a implementação, acompanhamento, avaliação e revisão de programas.





PREFEITURA MUNICIPAL DE

NATUBA

DESENVOLVIMENTO com PARTICIPAÇÃO

Seção II

Das Revisões e Alterações do Plano

Art. 6º A exclusão ou a alteração de programas constantes desta Lei ou a inclusão de novo programa serão propostas pelo Poder Executivo por meio de projeto de lei de revisão anual ou específico de alteração da Lei do Plano Plurianual.

§ 1º Os projetos de lei de revisão anual serão encaminhados a Câmara Municipal até a data de entrega do Projeto de Lei Orçamentária Anual dos exercícios de 2019, 2020 e 2021.

§ 2º Os projetos de lei de revisão do Plano Plurianual conterão, no mínimo, na hipótese de:

- I – inclusão de programa;
- II – alteração ou exclusão de programa;

Art. 7º O Poder Executivo fica autorizado a:

- I – alterar o órgão responsável por programas e ações;
- II – alterar os indicadores dos programas e seus respectivos índices;
- III – incluir, excluir ou alterar ações e respectivas metas;
- IV – adequar a meta física de ação orçamentária para compatibilizá-la com alterações no seu valor, produto, ou unidade de medida, efetivadas pelas leis orçamentárias anuais e seus créditos adicionais ou por leis que alterem o Plano Plurianual.

Seção III

Da Participação Social

Art. 8º O Poder Executivo promoverá a participação da sociedade na elaboração, acompanhamento e avaliação do Plano de que trata esta Lei.

Art. 9º O Poder Executivo garantirá o acesso, pela Internet, às informações constantes do sistema de informações gerenciais e de planejamento para fins de consulta pela sociedade.

CAPÍTULO III DISPOSIÇÕES GERAIS

Art. 10. O Poder Executivo divulgará, pela Internet, pelo menos uma vez em cada um dos anos subsequentes à aprovação do Plano, em função de alterações ocorridas:

- I – texto atualizado da Lei do Plano Plurianual;



PREFEITURA MUNICIPAL DE

NATUBA

DESENVOLVIMENTO com PARTICIPAÇÃO


II – anexos atualizados incluindo a discriminação das ações em função dos valores das ações aprovadas pela Câmara Municipal;

Gabinete da Prefeita do Município de Natuba/PB, 01 de dezembro de 2017.


JANETE SANTOS SOUSA DA SILVA
PREFEITA

 Prefeitura Municipal de Natuba-PB
Noticiário Oficial do Município
Criado pela Lei nº 399/98
Publicado Em:

01 DEZ. 2017


Everson Junior Ferreira da Silva
Secretário Adjunto de Administração
Mat. 12 505



PREFEITURA MUNICIPAL DE

NATUBA

DESENVOLVIMENTO com PARTICIPAÇÃO

ANEXOS

prefeitura@natuba.pb.gov.br

Rua Eitácio Pessoa, nº 209, Centro, Natuba/PB

CNPJ: 09.072.448/0001-95 Fone/Fax: (83) 3397-1042



Prefeitura Municipal de Natuba

Secretaria de Finanças

Departamento de Contabilidade - PPA-Plano Plurianual - 2018 à 2021 - R\$ 1,00

Anexo I - Despesas por Função - Total do PPA

Função	Valor (2018)	Valor (2019)	Valor (2020)	Valor (2021)	Total
01 Legislativa	1.200.000,00	1.253.520,00	1.309.428,00	1.367.828,00	5.130.776,00
02 Judiciário	114.743,00	119.860,00	125.206,00	130.791,00	490.600,00
04 Administração	2.528.221,00	2.640.972,00	2.758.776,00	2.881.812,00	10.809.781,00
08 Assistência Social	2.031.050,00	2.121.612,00	2.216.299,00	2.315.118,00	8.684.079,00
10 Saúde	7.515.850,00	7.851.040,00	8.201.247,00	8.566.999,00	32.135.136,00
11 Trabalho	55.502,00	57.977,00	60.565,00	63.265,00	237.309,00
12 Educação	9.613.594,00	10.042.422,00	10.490.139,00	10.958.078,00	41.104.233,00
13 Cultura	404.000,00	422.016,00	440.842,00	460.503,00	1.727.361,00
14 Direitos da Cidadania	32.500,00	33.948,00	35.467,00	37.046,00	138.961,00
15 Urbanismo	2.863.510,00	2.991.221,00	3.124.634,00	3.263.992,00	12.243.357,00
17 Saneamento	20.000,00	20.892,00	21.824,00	22.797,00	85.513,00
18 Gestão Ambiental	630.417,00	658.532,00	687.909,00	718.586,00	2.695.444,00
20 Agricultura	848.000,00	885.821,00	925.330,00	966.599,00	3.625.750,00
23 Comércio e Serviços	235.500,00	246.001,00	256.980,00	268.436,00	1.006.917,00
26 Transporte	263.200,00	274.938,00	287.204,00	300.012,00	1.125.354,00
27 Desporto e Lazer	106.500,00	111.248,00	116.215,00	121.396,00	455.359,00
Encargos Especiais	614.800,00	642.221,00	670.864,00	700.784,00	2.628.669,00
Reserva de Contingência	203.000,00	212.054,00	221.511,00	231.391,00	867.956,00
Total Geral:	29.280.387,00	30.586.295,00	31.950.440,00	33.375.433,00	125.192.555,00

CLAIR LEITÃO MARTINS
Contadora

ROSINALVA VICENTE
PATRICIO DA SILVA
Secretária de Finanças

JANETE SANTOS SOUSA DA
SILVA
Prefeita



Prefeitura Municipal de Natuba

Secretaria de Finanças


Departamento de Contabilidade - PPA-Plano Plurianual - 2018 à 2021 - R\$ 1,00

Anexo II - Despesas por SubFunção - Total do PPA

SubFunção	Valor (2018)	Valor (2019)	Valor (2020)	Valor (2021)	Total
031 Ação Legislativa	1.200.000,00	1.253.520,00	1.309.428,00	1.367.828,00	5.130.776,00
062 Def. Interesse Públ. no Proc. Judiciário	114.743,00	119.860,00	125.206,00	130.791,00	490.600,00
122 Administração Geral	2.030.721,00	2.121.286,00	2.215.907,00	2.314.734,00	8.682.648,00
123 Administração Financeira	497.500,00	519.686,00	542.869,00	567.078,00	2.127.133,00
243 Assistência à Criança a ao Adolescente	61.150,00	63.875,00	66.730,00	69.704,00	261.459,00
244 Assistência Comunitária	1.969.900,00	2.057.737,00	2.149.569,00	2.245.414,00	8.422.620,00
301 Atenção Básica	6.505.850,00	6.795.997,00	7.099.140,00	7.415.739,00	27.816.726,00
302 Assistência Hospitalar e Ambulatorial	477.500,00	498.795,00	521.047,00	544.283,00	2.041.625,00
303 Suporte Profilático e Terapêutico	118.000,00	123.263,00	128.760,00	134.503,00	504.526,00
304 Vigilância Sanitária	12.000,00	12.534,00	13.095,00	13.680,00	51.309,00
305 Vigilância Epidemiológica	402.500,00	420.451,00	439.205,00	458.794,00	1.720.950,00
331 Proteção e Benefícios ao Trabalhador	55.502,00	57.977,00	60.565,00	63.265,00	237.309,00
361 Ensino Fundamental	8.234.644,00	8.601.978,00	8.985.430,00	9.386.269,00	35.208.321,00
362 Ensino Médio	19.660,00	20.537,00	21.453,00	22.410,00	84.060,00
365 Educação Infantil	656.790,00	686.078,00	716.691,00	748.648,00	2.808.207,00
368 Educação Básica	702.500,00	733.829,00	766.565,00	800.751,00	3.003.645,00
399 Difusão Cultural	404.000,00	422.016,00	440.842,00	460.503,00	1.727.361,00
402 Direitos Individuais, Colet. e Difusos	32.500,00	33.948,00	35.467,00	37.046,00	138.961,00
451 Infra-Estrutura Urbana	1.790.753,00	1.870.620,00	1.954.050,00	2.041.201,00	7.656.624,00
452 Serviços Urbanos	1.072.757,00	1.120.601,00	1.170.584,00	1.222.791,00	4.586.733,00
512 Saneamento Básico Urbano	20.000,00	20.892,00	21.824,00	22.797,00	85.513,00
541 Preservação e Conservação Ambiental	600.417,00	627.194,00	655.173,00	684.390,00	2.567.174,00
542 Controle Ambiental	30.000,00	31.338,00	32.736,00	34.196,00	128.270,00
605 Abastecimento	620.000,00	647.652,00	676.537,00	706.711,00	2.650.900,00
606 Extensão Rural	228.000,00	238.169,00	248.793,00	259.888,00	974.850,00
695 Turismo	235.500,00	246.001,00	256.980,00	268.436,00	1.006.917,00
782 Transporte Rodoviário	263.200,00	274.938,00	287.204,00	300.012,00	1.125.354,00
812 Desporto Comunitário	106.500,00	111.248,00	116.215,00	121.396,00	455.359,00
841 Refinanciamento da Dívida Interna	2.000,00	2.090,00	2.182,00	2.280,00	8.552,00
846 Outros Encargos Especiais	612.800,00	640.131,00	668.682,00	698.504,00	2.620.117,00
999 Reserva de Contingência	203.000,00	212.054,00	221.511,00	231.391,00	867.956,00
Total Geral:	29.280.387,00	30.586.295,00	31.950.440,00	33.375.433,00	125.192.555,00


CLAIR LEITÃO MARTINS
Contadora


ROSINALVA VICENTE
PATRÍCIO DA SILVA
Secretária de Finanças


JANETE SANTOS SOUSA DA
SILVA
Prefeita



Prefeitura Municipal de Natuba

Secretaria de Finanças

Departamento de Contabilidade - PPA-Plano Plurianual - 2018 à 2021 - R\$ 1,00

Anexo III - Despesas Segundo as Fontes de Recursos

Fonte de Recursos	Valor (2018)	Valor (2019)	Valor (2020)	Valor (2021)	Total
0-Própria	12.035.390,00	12.572.211,00	13.132.816,00	13.718.590,00	51.459.007,00
0 Recursos Ordinários	8.375.390,00	8.748.905,00	9.139.189,00	9.546.760,00	35.810.244,00
1 Receita de Impostos e de Transferência de Impostos - Educação	1.346.840,00	1.406.984,00	1.469.522,00	1.535.160,00	5.758.506,00
2 Receita de Impostos e de Transferência de Impostos - Saúde	2.313.160,00	2.416.322,00	2.524.105,00	2.636.670,00	9.890.257,00



Prefeitura Municipal de Natuba

Secretaria de Finanças

Departamento de Contabilidade - PPA-Plano Plurianual - 2018 à 2021 - R\$ 1,00

Anexo III - Despesas Segundo as Fontes de Recursos

Fonte de Recursos	Valor (2018)	Valor (2019)	Valor (2020)	Valor (2021)	Total
1-Vinculados	17.244.997,00	18.014.084,00	18.817.624,00	19.656.843,00	73.733.548,00
14 Transferência de Recursos do SUS	3.852.690,00	4.024.508,00	4.204.036,00	4.391.523,00	16.472.757,00
15 Transferência de Recursos do FNDE	1.411.419,00	1.474.365,00	1.540.132,00	1.608.817,00	6.034.733,00
16 Recurso da CIDE	28.000,00	29.249,00	30.554,00	31.916,00	119.719,00
18 Transferência do FUNDEB (magistério)	4.469.028,00	4.668.346,00	4.876.558,00	5.094.050,00	19.107.982,00
19 Transferência do FUNDEB (outras)	2.322.807,00	2.426.397,00	2.534.634,00	2.647.669,00	9.931.507,00
29 Transferência de Recursos do FNAS	887.500,00	927.068,00	968.453,00	1.011.631,00	3.794.652,00
51 Transferência de Convênios <input type="checkbox"/> Saúde <input type="checkbox"/> Federal	1.350.000,00	1.410.210,00	1.473.106,00	1.538.806,00	5.772.122,00
52 Transferência de Convênios <input type="checkbox"/> Outros <input type="checkbox"/> Federal	2.863.553,00	2.991.266,00	3.124.679,00	3.264.039,00	12.243.537,00
53 Transferência de Convênios <input type="checkbox"/> Educação <input type="checkbox"/> Estadual/Municipal/Outros	60.000,00	62.675,00	65.472,00	68.392,00	256.539,00
Total Geral:	29.280.387,00	30.586.295,00	31.950.440,00	33.375.433,00	125.192.555,00

CLAIR LEITÃO MARTINS
Contadora

ROSINALVA VICENTE
PATRICIO DA SILVA
Secretária de Finanças

JANETE SANTOS SOUSA DA
SILVA
Prefeita

**Prefeitura Municipal de Natuba**

Secretaria de Finanças

Departamento de Contabilidade - PPA-Plano Plurianual - 2018 à 2021 - R\$ 1,00

Anexo IV - Despesas por Função e SubFunção Segundo a Categoria Econômica

Função / SubFunção	Valor (2018)	Valor (2019)	Valor (2020)	Valor (2021)	Total
	Corrente Capital Total	Corrente Capital Total	Corrente Capital Total	Corrente Capital Total	Corrente Capital Total Geral
01 Legislativa	1.140.000,00	1.190.844,00	1.243.956,00	1.299.437,00	4.874.237,00
	60.000,00	62.676,00	65.472,00	68.391,00	256.539,00
	1.200.000,00	1.253.520,00	1.309.428,00	1.367.828,00	5.130.776,00
031 Ação Legislativa	1.140.000,00	1.190.844,00	1.243.956,00	1.299.437,00	4.874.237,00
	60.000,00	62.676,00	65.472,00	68.391,00	256.539,00
	1.200.000,00	1.253.520,00	1.309.428,00	1.367.828,00	5.130.776,00
02 Judiciário	12.000,00	12.535,00	13.094,00	13.679,00	51.308,00
	102.743,00	107.325,00	112.112,00	117.112,00	439.292,00
	114.743,00	119.860,00	125.206,00	130.791,00	490.600,00
062 Def. Interesse Públ. no Proc. Judiciário	12.000,00	12.535,00	13.094,00	13.679,00	51.308,00
	102.743,00	107.325,00	112.112,00	117.112,00	439.292,00
	114.743,00	119.860,00	125.206,00	130.791,00	490.600,00
04 Administração	2.499.221,00	2.610.679,00	2.727.132,00	2.848.756,00	10.685.788,00
	29.000,00	30.293,00	31.644,00	33.056,00	123.993,00
	2.528.221,00	2.640.972,00	2.758.776,00	2.881.812,00	10.809.781,00
122 Administração Geral	2.013.721,00	2.103.528,00	2.197.357,00	2.295.356,00	8.609.962,00
	17.000,00	17.758,00	18.550,00	19.378,00	72.686,00
	2.030.721,00	2.121.286,00	2.215.907,00	2.314.734,00	8.682.648,00
123 Administração Financeira	485.500,00	507.151,00	529.775,00	553.400,00	2.075.826,00
	12.000,00	12.535,00	13.094,00	13.678,00	51.307,00
	497.500,00	519.686,00	542.869,00	567.078,00	2.127.133,00
08 Assistência Social	1.176.550,00	1.229.002,00	1.283.876,00	1.341.110,00	5.030.538,00
	854.500,00	892.610,00	932.423,00	974.008,00	3.653.541,00
	2.031.050,00	2.121.612,00	2.216.299,00	2.315.118,00	8.684.079,00
243 Assistência à Criança a ao Adolescente	59.650,00	62.308,00	65.093,00	67.994,00	255.045,00
	1.500,00	1.567,00	1.637,00	1.710,00	6.414,00
	61.150,00	63.875,00	66.730,00	69.704,00	261.459,00
244 Assistência Comunitária	1.116.900,00	1.166.694,00	1.218.783,00	1.273.116,00	4.775.493,00
	853.000,00	891.043,00	930.786,00	972.298,00	3.647.127,00
	1.969.900,00	2.057.737,00	2.149.569,00	2.245.414,00	8.422.620,00
10 Saúde	4.500.260,00	4.700.957,00	4.910.663,00	5.129.659,00	19.241.539,00
	3.015.590,00	3.150.083,00	3.290.584,00	3.437.340,00	12.893.597,00
	7.515.850,00	7.851.040,00	8.201.247,00	8.566.999,00	32.135.136,00
Atenção Básica	3.808.260,00	3.978.096,00	4.155.555,00	4.340.874,00	16.282.785,00
	2.697.590,00	2.817.901,00	2.943.585,00	3.074.865,00	11.533.941,00
	6.505.850,00	6.795.997,00	7.099.140,00	7.415.739,00	27.816.726,00
302 Assistência Hospitalar e Ambulatorial	470.500,00	491.483,00	513.409,00	536.304,00	2.011.696,00
	7.000,00	7.312,00	7.638,00	7.979,00	29.929,00
	477.500,00	498.795,00	521.047,00	544.283,00	2.041.625,00
303 Suporte Profilático e Terapêutico	118.000,00	123.263,00	128.760,00	134.503,00	504.526,00
					0,00
	118.000,00	123.263,00	128.760,00	134.503,00	504.526,00
304 Vigilância Sanitária	11.500,00	12.012,00	12.549,00	13.110,00	49.171,00
	500,00	522,00	546,00	570,00	2.138,00
	12.000,00	12.534,00	13.095,00	13.680,00	51.309,00
305 Vigilância Epidemiológica	92.000,00	96.103,00	100.390,00	104.868,00	393.361,00
	310.500,00	324.348,00	338.815,00	353.926,00	1.327.589,00
	402.500,00	420.451,00	439.205,00	458.794,00	1.720.950,00
11 Trabalho	23.502,00	24.550,00	25.647,00	26.789,00	100.488,00
	32.000,00	33.427,00	34.918,00	36.476,00	136.821,00
	55.502,00	57.977,00	60.565,00	63.265,00	237.309,00
331 Proteção e Benefícios ao Trabalhador	23.502,00	24.550,00	25.647,00	26.789,00	100.488,00
	32.000,00	33.427,00	34.918,00	36.476,00	136.821,00
	55.502,00	57.977,00	60.565,00	63.265,00	237.309,00

**Prefeitura Municipal de Natuba**

Secretaria de Finanças

Departamento de Contabilidade - PPA-Plano Plurianual - 2018 à 2021 - R\$ 1,00

Anexo IV - Despesas por Função e SubFunção Segundo a Categoria Econômica

Função / SubFunção	Valor (2018)	Valor (2019)	Valor (2020)	Valor (2021)	Total
	Corrente Capital Total	Corrente Capital Total	Corrente Capital Total	Corrente Capital Total	Corrente Capital Total Geral
12 Educação	8.708.794,00	9.097.269,00	9.502.828,00	9.926.737,00	37.235.628,00
	904.800,00	945.153,00	987.311,00	1.031.341,00	3.868.605,00
	9.613.594,00	10.042.422,00	10.490.139,00	10.958.078,00	41.104.233,00
361 Ensino Fundamental	8.005.344,00	8.362.453,00	8.735.218,00	9.124.901,00	34.227.916,00
	229.300,00	239.525,00	250.212,00	261.368,00	980.405,00
	8.234.644,00	8.601.978,00	8.985.430,00	9.386.269,00	35.208.321,00
362 Ensino Médio	19.660,00	20.537,00	21.453,00	22.410,00	84.060,00
					0,00
	19.660,00	20.537,00	21.453,00	22.410,00	84.060,00
365 Educação Infantil	398.790,00	416.571,00	435.164,00	454.565,00	1.705.090,00
	258.000,00	269.507,00	281.527,00	294.083,00	1.103.117,00
	656.790,00	686.078,00	716.691,00	748.648,00	2.808.207,00
368 Educação Básica	285.000,00	297.708,00	310.993,00	324.861,00	1.218.562,00
	417.500,00	436.121,00	455.572,00	475.890,00	1.785.083,00
	702.500,00	733.829,00	766.565,00	800.751,00	3.003.645,00
13 Cultura	396.000,00	413.659,00	432.112,00	451.384,00	1.693.155,00
	8.000,00	8.357,00	8.730,00	9.119,00	34.206,00
	404.000,00	422.016,00	440.842,00	460.503,00	1.727.361,00
392 Difusão Cultural	396.000,00	413.659,00	432.112,00	451.384,00	1.693.155,00
	8.000,00	8.357,00	8.730,00	9.119,00	34.206,00
	404.000,00	422.016,00	440.842,00	460.503,00	1.727.361,00
14 Direitos da Cidadania	29.500,00	30.814,00	32.193,00	33.626,00	126.133,00
	3.000,00	3.134,00	3.274,00	3.420,00	12.828,00
	32.500,00	33.948,00	35.467,00	37.046,00	138.961,00
422 Direitos Individuais, Colet. e Difusos	29.500,00	30.814,00	32.193,00	33.626,00	126.133,00
	3.000,00	3.134,00	3.274,00	3.420,00	12.828,00
	32.500,00	33.948,00	35.467,00	37.046,00	138.961,00
15 Urbanismo	1.060.757,00	1.108.066,00	1.157.490,00	1.209.112,00	4.535.425,00
	1.802.753,00	1.883.155,00	1.967.144,00	2.054.880,00	7.707.932,00
	2.863.510,00	2.991.221,00	3.124.634,00	3.263.992,00	12.243.357,00
451 Infra-Estrutura Urbana	5.000,00	5.223,00	5.456,00	5.699,00	21.378,00
	1.785.753,00	1.865.397,00	1.948.594,00	2.035.502,00	7.635.246,00
	1.790.753,00	1.870.620,00	1.954.050,00	2.041.201,00	7.656.624,00
452 Serviços Urbanos	1.055.757,00	1.102.843,00	1.152.034,00	1.203.413,00	4.514.047,00
	17.000,00	17.758,00	18.550,00	19.378,00	72.686,00
	1.072.757,00	1.120.601,00	1.170.584,00	1.222.791,00	4.586.733,00
17 Saneamento	0,00	0,00	0,00	0,00	0,00
	20.000,00	20.892,00	21.824,00	22.797,00	85.513,00
	20.000,00	20.892,00	21.824,00	22.797,00	85.513,00
512 Saneamento Básico Urbano					0,00
	20.000,00	20.892,00	21.824,00	22.797,00	85.513,00
	20.000,00	20.892,00	21.824,00	22.797,00	85.513,00
18 Gestão Ambiental	595.417,00	621.971,00	649.717,00	678.690,00	2.545.795,00
	35.000,00	36.561,00	38.192,00	39.896,00	149.649,00
	630.417,00	658.532,00	687.909,00	718.586,00	2.695.444,00
541 Preservação e Conservação Ambiental	595.417,00	621.971,00	649.717,00	678.690,00	2.545.795,00
	5.000,00	5.223,00	5.456,00	5.700,00	21.379,00
	600.417,00	627.194,00	655.173,00	684.390,00	2.567.174,00
542 Controle Ambiental					0,00
	30.000,00	31.338,00	32.736,00	34.196,00	128.270,00
	30.000,00	31.338,00	32.736,00	34.196,00	128.270,00

**Prefeitura Municipal de Natuba**

Secretaria de Finanças

Departamento de Contabilidade - PPA-Plano Plurianual - 2018 à 2021 - R\$ 1,00

Anexo IV - Despesas por Função e SubFunção Segundo a Categoria Econômica

Função / SubFunção	Valor (2018)	Valor (2019)	Valor (2020)	Valor (2021)	Total
	Corrente Capital Total	Corrente Capital Total	Corrente Capital Total	Corrente Capital Total	Corrente Capital Total Geral
20 Agricultura	8.000,00	8.357,00	8.731,00	9.120,00	34.208,00
	840.000,00	877.464,00	916.599,00	957.479,00	3.591.542,00
	848.000,00	885.821,00	925.330,00	966.599,00	3.625.750,00
605 Abastecimento					0,00
	620.000,00	647.652,00	676.537,00	706.711,00	2.650.900,00
	620.000,00	647.652,00	676.537,00	706.711,00	2.650.900,00
606 Extensão Rural	8.000,00	8.357,00	8.731,00	9.120,00	34.208,00
	220.000,00	229.812,00	240.062,00	250.768,00	940.642,00
	228.000,00	238.169,00	248.793,00	259.888,00	974.850,00
23 Comércio e Serviços	228.500,00	238.689,00	249.341,00	260.457,00	976.987,00
	7.000,00	7.312,00	7.639,00	7.979,00	29.930,00
	235.500,00	246.001,00	256.980,00	268.436,00	1.006.917,00
695 Turismo	228.500,00	238.689,00	249.341,00	260.457,00	976.987,00
	7.000,00	7.312,00	7.639,00	7.979,00	29.930,00
	235.500,00	246.001,00	256.980,00	268.436,00	1.006.917,00
26 Transporte	260.700,00	272.327,00	284.475,00	297.162,00	1.114.664,00
	2.500,00	2.611,00	2.729,00	2.850,00	10.690,00
	263.200,00	274.938,00	287.204,00	300.012,00	1.125.354,00
782 Transporte Rodoviário	260.700,00	272.327,00	284.475,00	297.162,00	1.114.664,00
	2.500,00	2.611,00	2.729,00	2.850,00	10.690,00
	263.200,00	274.938,00	287.204,00	300.012,00	1.125.354,00
27 Desporto e Lazer	106.500,00	111.248,00	116.215,00	121.396,00	455.359,00
	0,00	0,00	0,00	0,00	0,00
	106.500,00	111.248,00	116.215,00	121.396,00	455.359,00
812 Desporto Comunitário	106.500,00	111.248,00	116.215,00	121.396,00	455.359,00
					0,00
	106.500,00	111.248,00	116.215,00	121.396,00	455.359,00
28 Encargos Especiais	132.800,00	138.723,00	144.911,00	151.373,00	567.807,00
	482.000,00	503.498,00	525.953,00	549.411,00	2.060.862,00
	614.800,00	642.221,00	670.864,00	700.784,00	2.628.669,00
841 Refinanciamento da Dívida Interna	1.000,00	1.045,00	1.091,00	1.140,00	4.276,00
	1.000,00	1.045,00	1.091,00	1.140,00	4.276,00
	2.000,00	2.090,00	2.182,00	2.280,00	8.552,00
6 Outros Encargos Especiais	131.800,00	137.678,00	143.820,00	150.233,00	563.531,00
	481.000,00	502.453,00	524.862,00	548.271,00	2.056.586,00
	612.800,00	640.131,00	668.682,00	698.504,00	2.620.117,00
99 Reserva de Contingência	203.000,00	212.054,00	221.511,00	231.391,00	867.956,00
	0,00	0,00	0,00	0,00	0,00
	203.000,00	212.054,00	221.511,00	231.391,00	867.956,00
999 Reserva de Contingência	203.000,00	212.054,00	221.511,00	231.391,00	867.956,00
					0,00
	203.000,00	212.054,00	221.511,00	231.391,00	867.956,00
Total Geral:	21.081.501,00	22.021.744,00	23.003.892,00	24.029.878,00	90.137.015,00
	8.198.886,00	8.564.551,00	8.946.548,00	9.345.555,00	35.055.540,00
	29.280.387,00	30.586.295,00	31.950.440,00	33.375.433,00	125.192.555,00

CLAIR LEITÃO MARTINS
Contadora




Prefeitura Municipal de Natuba

Secretaria de Finanças


Departamento de Contabilidade - PPA-Plano Plurianual - 2018 à 2021 - R\$ 1,00

Anexo IV - Despesas por Função e SubFunção Segundo a Categoria Econômica

Função / SubFunção	Valor (2018)	Valor (2019)	Valor (2020)	Valor (2021)	Total
	Corrente Capital Total	Corrente Capital Total	Corrente Capital Total	Corrente Capital Total	Corrente Capital Total Geral



ROSINALVA VICENTE
PATRICIO DA SILVA
Secretária de Finanças



JANETE SANTOS SOUSA DA
SILVA
Prefeita



Prefeitura Municipal de Natuba

Secretaria de Finanças

Departamento de Contabilidade - PPA-Plano Plurianual - 2018 à 2021 - R\$ 1,00

Anexo V - Despesas por Programa Segundo a Categoria Econômica

Programa	Valor (2018)	Valor (2019)	Valor (2020)	Valor (2021)	Total
	Corrente Capital Total	Corrente Capital Total	Corrente Capital Total	Corrente Capital Total	Corrente Capital Total Geral
0001 Gestão de Encargos Especiais	144.800,00 584.743,00 729.543,00	151.258,00 610.823,00 762.081,00	158.005,00 638.065,00 796.070,00	165.052,00 666.523,00 831.575,00	619.115,00 2.500.154,00 3.119.269,00
1001 A Saúde que Temos e a Saúde que Queremos	4.015.260,00 2.990.090,00 7.005.350,00	4.194.327,00 3.123.446,00 7.317.773,00	4.381.433,00 3.262.758,00 7.644.191,00	4.576.827,00 3.408.274,00 7.985.101,00	17.167.847,00 12.784.568,00 29.952.415,00
1002 Educação de Qualidade para Todos	8.490.794,00 899.800,00 9.390.594,00	8.869.545,00 939.930,00 9.809.475,00	9.264.947,00 981.855,00 10.246.802,00	9.678.247,00 1.025.642,00 10.703.889,00	36.303.533,00 3.847.227,00 40.150.760,00
1003 Desenvolvimento da Agricultura Sustentável e Bem Estar Socioambiental	8.000,00 870.000,00 878.000,00	8.357,00 908.802,00 917.159,00	8.731,00 949.335,00 958.066,00	9.120,00 991.675,00 1.000.795,00	34.208,00 3.719.812,00 3.754.020,00
1004 Qualidade de Gestão com Mudança Social	764.850,00 847.500,00 1.612.350,00	798.942,00 885.298,00 1.684.240,00	834.628,00 924.784,00 1.759.412,00	871.830,00 966.029,00 1.837.859,00	3.270.250,00 3.623.611,00 6.893.861,00
1005 Cidade Limpa Desejo de Todos	327.200,00 1.805.753,00 2.132.953,00	341.791,00 1.886.289,00 2.228.080,00	357.043,00 1.970.418,00 2.327.461,00	372.963,00 2.058.299,00 2.431.262,00	1.398.997,00 7.720.759,00 9.119.756,00
2001 Gestão Inovadora	6.190.597,00 141.000,00 6.331.597,00	6.466.680,00 147.287,00 6.613.967,00	6.755.149,00 153.861,00 6.909.010,00	7.056.402,00 160.722,00 7.217.124,00	26.468.828,00 602.870,00 27.071.698,00
2002 Programa de Apoio Administrativo do Poder Legislativo	1.140.000,00 60.000,00 1.200.000,00	1.190.844,00 62.676,00 1.253.520,00	1.243.956,00 65.472,00 1.309.428,00	1.299.437,00 68.391,00 1.367.828,00	4.874.237,00 256.539,00 5.130.776,00
Total Geral:	21.081.501,00 8.198.886,00 29.280.387,00	22.021.744,00 8.564.551,00 30.586.295,00	23.003.892,00 8.946.548,00 31.950.440,00	24.029.878,00 9.345.555,00 33.375.433,00	90.137.015,00 35.055.540,00 125.192.555,00


CLAIR LEITÃO MARTINS
Contadora


ROSINALVA VICENTE
PATRICIO DA SILVA
Secretária de Finanças


JANETE SANTOS SOUSA DA
SILVA
Prefeita



Prefeitura Municipal de Natuba

Secretaria de Finanças

Departamento de Contabilidade - PPA-Plano Plurianual - 2018 à 2021 - R\$ 1,00

Anexo VI - Despesas por Função e SubFunção Segundo as Fontes de Recursos

Função / SubFunção	Valor (2018)	Valor (2019)	Valor (2020)	Valor (2021)	Total
	Tesouro Outras Fontes Total	Tesouro Outras Fontes Total	Tesouro Outras Fontes Total	Tesouro Outras Fontes Total	Tesouro Outras Fontes Total Geral
01 Legislativa	1.200.000,00	1.253.520,00	1.309.428,00	1.367.828,00	5.130.776,00
	0,00	0,00	0,00	0,00	0,00
	1.200.000,00	1.253.520,00	1.309.428,00	1.367.828,00	5.130.776,00
031 Ação Legislativa	1.200.000,00	1.253.520,00	1.309.428,00	1.367.828,00	5.130.776,00
					0,00
	1.200.000,00	1.253.520,00	1.309.428,00	1.367.828,00	5.130.776,00
02 Judiciário	114.743,00	119.860,00	125.206,00	130.791,00	490.600,00
	0,00	0,00	0,00	0,00	0,00
	114.743,00	119.860,00	125.206,00	130.791,00	490.600,00
062 Def. Interesse Públ. no Proc. Judiciário	114.743,00	119.860,00	125.206,00	130.791,00	490.600,00
					0,00
	114.743,00	119.860,00	125.206,00	130.791,00	490.600,00
04 Administração	2.528.221,00	2.640.972,00	2.758.776,00	2.881.812,00	10.809.781,00
	0,00	0,00	0,00	0,00	0,00
	2.528.221,00	2.640.972,00	2.758.776,00	2.881.812,00	10.809.781,00
122 Administração Geral	2.030.721,00	2.121.286,00	2.215.907,00	2.314.734,00	8.682.648,00
					0,00
	2.030.721,00	2.121.286,00	2.215.907,00	2.314.734,00	8.682.648,00
123 Administração Financeira	497.500,00	519.686,00	542.869,00	567.078,00	2.127.133,00
					0,00
	497.500,00	519.686,00	542.869,00	567.078,00	2.127.133,00
08 Assistência Social	683.050,00	713.506,00	745.353,00	778.584,00	2.920.493,00
	1.348.000,00	1.408.106,00	1.470.946,00	1.536.534,00	5.763.586,00
	2.031.050,00	2.121.612,00	2.216.299,00	2.315.118,00	8.684.079,00
243 Assistência à Criança a ao Adolescente	61.150,00	63.875,00	66.730,00	69.704,00	261.459,00
					0,00
	61.150,00	63.875,00	66.730,00	69.704,00	261.459,00
244 Assistência Comunitária	621.900,00	649.631,00	678.623,00	708.880,00	2.659.034,00
	1.348.000,00	1.408.106,00	1.470.946,00	1.536.534,00	5.763.586,00
	1.969.900,00	2.057.737,00	2.149.569,00	2.245.414,00	8.422.620,00
10 Saúde	2.313.160,00	2.416.322,00	2.524.105,00	2.636.670,00	9.890.257,00
	5.202.690,00	5.434.718,00	5.677.142,00	5.930.329,00	22.244.879,00
	7.515.850,00	7.851.040,00	8.201.247,00	8.566.999,00	32.135.136,00
Atenção Básica	2.303.160,00	2.405.876,00	2.513.193,00	2.625.271,00	9.847.500,00
	4.202.690,00	4.390.121,00	4.585.947,00	4.790.468,00	17.969.226,00
	6.505.850,00	6.795.997,00	7.099.140,00	7.415.739,00	27.816.726,00
302 Assistência Hospitalar e Ambulatorial					0,00
	477.500,00	498.795,00	521.047,00	544.283,00	2.041.625,00
	477.500,00	498.795,00	521.047,00	544.283,00	2.041.625,00
303 Suporte Profilático e Terapêutico					0,00
	118.000,00	123.263,00	128.760,00	134.503,00	504.526,00
	118.000,00	123.263,00	128.760,00	134.503,00	504.526,00
304 Vigilância Sanitária					0,00
	12.000,00	12.534,00	13.095,00	13.680,00	51.309,00
	12.000,00	12.534,00	13.095,00	13.680,00	51.309,00
305 Vigilância Epidemiológica	10.000,00	10.446,00	10.912,00	11.399,00	42.757,00
	392.500,00	410.005,00	428.293,00	447.395,00	1.678.193,00
	402.500,00	420.451,00	439.205,00	458.794,00	1.720.950,00
11 Trabalho	55.502,00	57.977,00	60.565,00	63.265,00	237.309,00
	0,00	0,00	0,00	0,00	0,00
	55.502,00	57.977,00	60.565,00	63.265,00	237.309,00
331 Proteção e Benefícios ao Trabalhador	55.502,00	57.977,00	60.565,00	63.265,00	237.309,00
					0,00
	55.502,00	57.977,00	60.565,00	63.265,00	237.309,00

**Prefeitura Municipal de Natuba**

Secretaria de Finanças

Departamento de Contabilidade - PPA-Plano Plurianual - 2018 à 2021 - R\$ 1,00

Anexo VI - Despesas por Função e SubFunção Segundo as Fontes de Recursos

Função / SubFunção	Valor (2018)	Valor (2019)	Valor (2020)	Valor (2021)	Total
	Tesouro Outras Fontes Total	Tesouro Outras Fontes Total	Tesouro Outras Fontes Total	Tesouro Outras Fontes Total	Tesouro Outras Fontes Total Geral
12 Educação	1.350.340,00	1.410.639,00	1.473.343,00	1.539.150,00	5.773.472,00
	8.263.254,00	8.631.783,00	9.016.796,00	9.418.928,00	35.330.761,00
	9.613.594,00	10.042.422,00	10.490.139,00	10.958.078,00	41.104.233,00
361 Ensino Fundamental	1.305.900,00	1.364.220,00	1.424.846,00	1.488.494,00	5.583.460,00
	6.928.744,00	7.237.758,00	7.560.584,00	7.897.775,00	29.624.861,00
	8.234.644,00	8.601.978,00	8.985.430,00	9.386.269,00	35.208.321,00
362 Ensino Médio	1.000,00	1.045,00	1.091,00	1.140,00	4.276,00
	18.660,00	19.492,00	20.362,00	21.270,00	79.784,00
	19.660,00	20.537,00	21.453,00	22.410,00	84.060,00
365 Educação Infantil	33.440,00	34.928,00	36.494,00	38.117,00	142.979,00
	623.350,00	651.150,00	680.197,00	710.531,00	2.665.228,00
	656.790,00	686.078,00	716.691,00	748.648,00	2.808.207,00
368 Educação Básica	10.000,00	10.446,00	10.912,00	11.399,00	42.757,00
	692.500,00	723.383,00	755.653,00	789.352,00	2.960.888,00
	702.500,00	733.829,00	766.565,00	800.751,00	3.003.645,00
13 Cultura	404.000,00	422.016,00	440.842,00	460.503,00	1.727.361,00
	0,00	0,00	0,00	0,00	0,00
	404.000,00	422.016,00	440.842,00	460.503,00	1.727.361,00
392 Difusão Cultural	404.000,00	422.016,00	440.842,00	460.503,00	1.727.361,00
					0,00
	404.000,00	422.016,00	440.842,00	460.503,00	1.727.361,00
14 Direitos da Cidadania	32.500,00	33.948,00	35.467,00	37.046,00	138.961,00
	0,00	0,00	0,00	0,00	0,00
	32.500,00	33.948,00	35.467,00	37.046,00	138.961,00
422 Direitos Individuais, Colet. e Difusos	32.500,00	33.948,00	35.467,00	37.046,00	138.961,00
					0,00
	32.500,00	33.948,00	35.467,00	37.046,00	138.961,00
15 Urbanismo	1.363.457,00	1.424.267,00	1.487.792,00	1.554.147,00	5.829.663,00
	1.500.053,00	1.566.954,00	1.636.842,00	1.709.845,00	6.413.694,00
	2.863.510,00	2.991.221,00	3.124.634,00	3.263.992,00	12.243.357,00
451 Infra-Estrutura Urbana	293.700,00	306.799,00	320.482,00	334.776,00	1.255.757,00
	1.497.053,00	1.563.821,00	1.633.568,00	1.706.425,00	6.400.867,00
	1.790.753,00	1.870.620,00	1.954.050,00	2.041.201,00	7.656.624,00
452 Serviços Urbanos	1.069.757,00	1.117.468,00	1.167.310,00	1.219.371,00	4.573.906,00
	3.000,00	3.133,00	3.274,00	3.420,00	12.827,00
	1.072.757,00	1.120.601,00	1.170.584,00	1.222.791,00	4.586.733,00
17 Saneamento	20.000,00	20.892,00	21.824,00	22.797,00	85.513,00
	0,00	0,00	0,00	0,00	0,00
	20.000,00	20.892,00	21.824,00	22.797,00	85.513,00
512 Saneamento Básico Urbano	20.000,00	20.892,00	21.824,00	22.797,00	85.513,00
					0,00
	20.000,00	20.892,00	21.824,00	22.797,00	85.513,00
18 Gestão Ambiental	630.417,00	658.532,00	687.909,00	718.586,00	2.695.444,00
	0,00	0,00	0,00	0,00	0,00
	630.417,00	658.532,00	687.909,00	718.586,00	2.695.444,00
541 Preservação e Conservação Ambiental	600.417,00	627.194,00	655.173,00	684.390,00	2.567.174,00
					0,00
	600.417,00	627.194,00	655.173,00	684.390,00	2.567.174,00
542 Controle Ambiental	30.000,00	31.338,00	32.736,00	34.196,00	128.270,00
					0,00
	30.000,00	31.338,00	32.736,00	34.196,00	128.270,00

**Prefeitura Municipal de Natuba**

Secretaria de Finanças

Departamento de Contabilidade - PPA-Plano Plurianual - 2018 à 2021 - R\$ 1,00

Anexo VI - Despesas por Função e SubFunção Segundo as Fontes de Recursos

Função / SubFunção	Valor (2018)	Valor (2019)	Valor (2020)	Valor (2021)	Total
	Tesouro Outras Fontes Total	Tesouro Outras Fontes Total	Tesouro Outras Fontes Total	Tesouro Outras Fontes Total	Tesouro Outras Fontes Total Geral
20 Agricultura	48.000,00	50.141,00	52.379,00	54.714,00	205.234,00
	800.000,00	835.680,00	872.951,00	911.885,00	3.420.516,00
	848.000,00	885.821,00	925.330,00	966.599,00	3.625.750,00
605 Abastecimento	20.000,00	20.892,00	21.824,00	22.797,00	85.513,00
	600.000,00	626.760,00	654.713,00	683.914,00	2.565.387,00
	620.000,00	647.652,00	676.537,00	706.711,00	2.650.900,00
606 Extensão Rural	28.000,00	29.249,00	30.555,00	31.917,00	119.721,00
	200.000,00	208.920,00	218.238,00	227.971,00	855.129,00
	228.000,00	238.169,00	248.793,00	259.888,00	974.850,00
23 Comércio e Serviços	235.500,00	246.001,00	256.980,00	268.436,00	1.006.917,00
	0,00	0,00	0,00	0,00	0,00
	235.500,00	246.001,00	256.980,00	268.436,00	1.006.917,00
695 Turismo	235.500,00	246.001,00	256.980,00	268.436,00	1.006.917,00
					0,00
	235.500,00	246.001,00	256.980,00	268.436,00	1.006.917,00
26 Transporte	236.500,00	247.047,00	258.069,00	269.578,00	1.011.194,00
	26.700,00	27.891,00	29.135,00	30.434,00	114.160,00
	263.200,00	274.938,00	287.204,00	300.012,00	1.125.354,00
782 Transporte Rodoviário	236.500,00	247.047,00	258.069,00	269.578,00	1.011.194,00
	26.700,00	27.891,00	29.135,00	30.434,00	114.160,00
	263.200,00	274.938,00	287.204,00	300.012,00	1.125.354,00
27 Desporto e Lazer	3.500,00	3.654,00	3.822,00	3.990,00	14.966,00
	103.000,00	107.594,00	112.393,00	117.406,00	440.393,00
	106.500,00	111.248,00	116.215,00	121.396,00	455.359,00
812 Desporto Comunitário	3.500,00	3.654,00	3.822,00	3.990,00	14.966,00
	103.000,00	107.594,00	112.393,00	117.406,00	440.393,00
	106.500,00	111.248,00	116.215,00	121.396,00	455.359,00
28 Encargos Especiais	613.500,00	640.863,00	669.445,00	699.302,00	2.623.110,00
	1.300,00	1.358,00	1.419,00	1.482,00	5.559,00
	614.800,00	642.221,00	670.864,00	700.784,00	2.628.669,00
841 Refinanciamento da Dívida Interna	2.000,00	2.090,00	2.182,00	2.280,00	8.552,00
					0,00
	2.000,00	2.090,00	2.182,00	2.280,00	8.552,00
6 Outros Encargos Especiais	611.500,00	638.773,00	667.263,00	697.022,00	2.614.558,00
	1.300,00	1.358,00	1.419,00	1.482,00	5.559,00
	612.800,00	640.131,00	668.682,00	698.504,00	2.620.117,00
99 Reserva de Contingência	203.000,00	212.054,00	221.511,00	231.391,00	867.956,00
	0,00	0,00	0,00	0,00	0,00
	203.000,00	212.054,00	221.511,00	231.391,00	867.956,00
999 Reserva de Contingência	203.000,00	212.054,00	221.511,00	231.391,00	867.956,00
					0,00
	203.000,00	212.054,00	221.511,00	231.391,00	867.956,00
Total Geral:	12.035.390,00	12.572.211,00	13.132.816,00	13.718.590,00	51.459.007,00
	17.244.997,00	18.014.084,00	18.817.624,00	19.656.843,00	73.733.548,00
	29.280.387,00	30.586.295,00	31.950.440,00	33.375.433,00	125.192.555,00

CLAIR LEITÃO MARTINS
Contadora




Prefeitura Municipal de Natuba

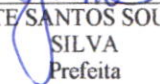
Secretaria de Finanças

Departamento de Contabilidade - PPA-Plano Plurianual - 2018 à 2021 - R\$ 1,00

Anexo VI - Despesas por Função e SubFunção Segundo as Fontes de Recursos

Função / SubFunção	Valor (2018)	Valor (2019)	Valor (2020)	Valor (2021)	Total
	Tesouro Outras Fontes Total	Tesouro Outras Fontes Total	Tesouro Outras Fontes Total	Tesouro Outras Fontes Total	Tesouro Outras Fontes Total Geral


ROSINALVA VICENTE
PATRICIO DA SILVA
Secretária de Finanças


JANETE SANTOS SOUSA DA
SILVA
Prefeita



Prefeitura Municipal de Natuba

Secretaria de Finanças

Departamento de Contabilidade - PPA-Plano Plurianual - 2018 à 2021 - R\$ 1,00

Anexo VII - Despesas por Programas segundo as Fontes de Recursos

Programa	Valor (2018)	Valor (2019)	Valor (2020)	Valor (2021)	Total
	Tesouro Outras Fontes Total	Tesouro Outras Fontes Total	Tesouro Outras Fontes Total	Tesouro Outras Fontes Total	Tesouro Outras Fontes Total Geral
0001 Gestão de Encargos Especiais	728.243,00 1.300,00 729.543,00	760.723,00 1.358,00 762.081,00	794.651,00 1.419,00 796.070,00	830.093,00 1.482,00 831.575,00	3.113.710,00 5.559,00 3.119.269,00
1001 A Saúde que Temos e a Saúde que Queremos	1.802.660,00 5.202.690,00 7.005.350,00	1.883.055,00 5.434.718,00 7.317.773,00	1.967.049,00 5.677.142,00 7.644.191,00	2.054.772,00 5.930.329,00 7.985.101,00	7.707.536,00 22.244.879,00 29.952.415,00
1002 Educação de Qualidade para Todos	1.127.340,00 8.263.254,00 9.390.594,00	1.177.692,00 8.631.783,00 9.809.475,00	1.230.006,00 9.016.796,00 10.246.802,00	1.284.961,00 9.418.928,00 10.703.889,00	4.819.999,00 35.330.761,00 40.150.760,00
1003 Desenvolvimento da Agricultura Sustentável e Bem Estar Socioambiental	78.000,00 800.000,00 878.000,00	81.479,00 835.680,00 917.159,00	85.115,00 872.951,00 958.066,00	88.910,00 911.885,00 1.000.795,00	333.504,00 3.420.516,00 3.754.020,00
1004 Qualidade de Gestão com Mudança Social	264.850,00 1.347.500,00 1.612.350,00	276.656,00 1.407.584,00 1.684.240,00	289.012,00 1.470.400,00 1.759.412,00	301.895,00 1.535.964,00 1.837.859,00	1.132.413,00 5.761.448,00 6.893.861,00
1005 Cidade Limpa Desejo de Todos	506.200,00 1.626.753,00 2.132.953,00	528.774,00 1.699.306,00 2.228.080,00	552.365,00 1.775.096,00 2.327.461,00	576.997,00 1.854.265,00 2.431.262,00	2.164.336,00 6.955.420,00 9.119.756,00
2001 Gestão Inovadora	6.328.097,00 3.500,00 6.331.597,00	6.610.312,00 3.655,00 6.613.967,00	6.905.190,00 3.820,00 6.909.010,00	7.213.134,00 3.990,00 7.217.124,00	27.056.733,00 14.965,00 27.071.698,00
2002 Programa de Apoio Administrativo do Poder Legislativo	1.200.000,00 1.200.000,00	1.253.520,00 1.253.520,00	1.309.428,00 1.309.428,00	1.367.828,00 1.367.828,00	5.130.776,00 0,00 5.130.776,00
Total Geral:	12.035.390,00 17.244.997,00 29.280.387,00	12.572.211,00 18.014.084,00 30.586.295,00	13.132.816,00 18.817.624,00 31.950.440,00	13.718.590,00 19.656.843,00 33.375.433,00	51.459.007,00 73.733.548,00 125.192.555,00


CLAIR LEITÃO MARTINS
Contadora


ROSINALVA VICENTE
PATRÍCIO DA SILVA
Secretária de Finanças


JANETE SANTOS SOUSA DA
SILVA
Prefeita



Prefeitura Municipal de Natuba

Secretaria de Finanças

Departamento de Contabilidade - PPA-Plano Plurianual - 2018 à 2021 - R\$ 1,00

Anexo VIII - Despesas por Programas e Totais por Eixos Estratégicos

	Eixo Estratégicos/Funções/SubFunções/Programas	Qtd	Valor (2018)	Valor (2019)	Valor (2020)	Valor (2021)	Total
1	Implementar a gestão administrativa e modernizar política fiscal do município						
02	Judiciário	3	729.543,00	762.081,00	796.070,00	831.575,00	3.119.269,00
062	Def. Interesse Públ. no Proc. Judiciário	1	114.743,00	119.860,00	125.206,00	130.791,00	490.600,00
	0001 Gestão de Encargos Especiais	1	114.743,00	119.860,00	125.206,00	130.791,00	490.600,00
28	Encargos Especiais	2	614.800,00	642.221,00	670.864,00	700.784,00	2.628.669,00
841	Refinanciamento da Dívida Interna	1	2.000,00	2.090,00	2.182,00	2.280,00	8.552,00
	0001 Gestão de Encargos Especiais	1	2.000,00	2.090,00	2.182,00	2.280,00	8.552,00
846	Outros Encargos Especiais	1	612.800,00	640.131,00	668.682,00	698.504,00	2.620.117,00
	0001 Gestão de Encargos Especiais	1	612.800,00	640.131,00	668.682,00	698.504,00	2.620.117,00
2	Garantir acesso à saúde de forma universal com cobertura integral para todos						
10	Saúde	5	7.005.350,00	7.317.773,00	7.644.191,00	7.985.101,00	29.952.415,00
301	Atenção Básica	5	7.005.350,00	7.317.773,00	7.644.191,00	7.985.101,00	29.952.415,00
302	Assistência Hospitalar e Ambulatorial	1	5.995.350,00	6.262.730,00	6.542.084,00	6.833.841,00	25.634.005,00
	1001 A Saúde que Temos e a Saúde que Queremos	1	5.995.350,00	6.262.730,00	6.542.084,00	6.833.841,00	25.634.005,00
303	Suporte Profilático e Terapêutico	1	477.500,00	498.795,00	521.047,00	544.283,00	2.041.625,00
	1001 A Saúde que Temos e a Saúde que Queremos	1	477.500,00	498.795,00	521.047,00	544.283,00	2.041.625,00
304	Vigilância Sanitária	1	118.000,00	123.263,00	128.760,00	134.503,00	504.526,00
	1001 A Saúde que Temos e a Saúde que Queremos	1	118.000,00	123.263,00	128.760,00	134.503,00	504.526,00
305	Vigilância Epidemiológica	1	12.000,00	12.534,00	13.095,00	13.680,00	51.309,00
	1001 A Saúde que Temos e a Saúde que Queremos	1	12.000,00	12.534,00	13.095,00	13.680,00	51.309,00
3	Buscar uma educação transformadora						
12	Educação	4	9.390.594,00	9.809.475,00	10.246.802,00	10.703.889,00	40.150.760,00
361	Ensino Fundamental	4	9.390.594,00	9.809.475,00	10.246.802,00	10.703.889,00	40.150.760,00
	1002 Educação de Qualidade para Todos	1	8.011.644,00	8.369.031,00	8.742.093,00	9.132.080,00	34.254.848,00
362	Ensino Médio	1	19.660,00	20.537,00	21.453,00	22.410,00	84.060,00
	1002 Educação de Qualidade para Todos	1	19.660,00	20.537,00	21.453,00	22.410,00	84.060,00
365	Educação Infantil	1	656.790,00	686.078,00	716.691,00	748.648,00	2.808.207,00
	1002 Educação de Qualidade para Todos	1	656.790,00	686.078,00	716.691,00	748.648,00	2.808.207,00
368	Educação Básica	1	702.500,00	733.829,00	766.565,00	800.751,00	3.003.645,00
	1002 Educação de Qualidade para Todos	1	702.500,00	733.829,00	766.565,00	800.751,00	3.003.645,00
4	Promover a Sustentabilidade do Meio Ambiente e da Agricultura						
18	Gestão Ambiental	3	878.000,00	917.159,00	958.066,00	1.000.795,00	3.754.020,00
542	Controle Ambiental	1	30.000,00	31.338,00	32.736,00	34.196,00	128.270,00
	1003 Desenvolvimento da Agricultura Sustentável e Bem Estar Socioambiental	1	30.000,00	31.338,00	32.736,00	34.196,00	128.270,00
20	Agricultura	2	848.000,00	885.821,00	925.330,00	966.599,00	3.625.750,00



Prefeitura Municipal de Natuba

Secretaria de Finanças

Departamento de Contabilidade - PPA-Plano Plurianual - 2018 à 2021 - R\$ 1,00

Anexo VIII - Despesas por Programas e Totais por Eixos Estratégicos

Eixo Estratégicos/Funções/SubFunções/Programas		Qtde	Valor (2018)	Valor (2019)	Valor (2020)	Valor (2021)	Total
4	Promover a Sustentabilidade do Meio Ambiente e da Agricultura						
20	Agricultura	3	878.000,00	917.159,00	958.066,00	1.000.795,00	3.754.020,00
605	Abastecimento	2	848.000,00	885.821,00	925.330,00	966.599,00	3.625.750,00
1003	Desenvolvimento da Agricultura Sustentável e Bem Estar Socioambiental	1	620.000,00	647.652,00	676.537,00	706.711,00	2.650.900,00
606	Extensão Rural	1	228.000,00	238.169,00	248.793,00	259.888,00	974.850,00
1003	Desenvolvimento da Agricultura Sustentável e Bem Estar Socioambiental	1	228.000,00	238.169,00	248.793,00	259.888,00	974.850,00
5	Gestão com Desenvolvimento e Participação						
04	Administração	13	6.331.597,00	6.613.967,00	6.909.010,00	7.217.124,00	27.071.698,00
122	Administração Geral	2	2.528.221,00	2.640.972,00	2.758.776,00	2.881.812,00	10.809.781,00
2001	Gestão Inovadora	1	2.030.721,00	2.121.286,00	2.215.907,00	2.314.734,00	8.682.648,00
123	Administração Financeira	1	497.500,00	519.686,00	542.869,00	567.078,00	2.127.133,00
2001	Gestão Inovadora	1	497.500,00	519.686,00	542.869,00	567.078,00	2.127.133,00
08	Assistência Social	1	418.700,00	437.372,00	456.887,00	477.259,00	1.790.218,00
244	Assistência Comunitária	1	418.700,00	437.372,00	456.887,00	477.259,00	1.790.218,00
2001	Gestão Inovadora	1	418.700,00	437.372,00	456.887,00	477.259,00	1.790.218,00
10	Saúde	1	510.500,00	533.267,00	557.056,00	581.898,00	2.182.721,00
301	Atenção Básica	1	510.500,00	533.267,00	557.056,00	581.898,00	2.182.721,00
2001	Gestão Inovadora	1	510.500,00	533.267,00	557.056,00	581.898,00	2.182.721,00
11	Trabalho	1	55.502,00	57.977,00	60.565,00	63.265,00	237.309,00
331	Proteção e Benefícios ao Trabalhador	1	55.502,00	57.977,00	60.565,00	63.265,00	237.309,00
2001	Gestão Inovadora	1	55.502,00	57.977,00	60.565,00	63.265,00	237.309,00
12	Educação	1	223.000,00	232.947,00	243.337,00	254.189,00	953.473,00
361	Ensino Fundamental	1	223.000,00	232.947,00	243.337,00	254.189,00	953.473,00
2001	Gestão Inovadora	1	223.000,00	232.947,00	243.337,00	254.189,00	953.473,00
13	Cultura	1	404.000,00	422.016,00	440.842,00	460.503,00	1.727.361,00
392	Difusão Cultural	1	404.000,00	422.016,00	440.842,00	460.503,00	1.727.361,00
2001	Gestão Inovadora	1	404.000,00	422.016,00	440.842,00	460.503,00	1.727.361,00
14	Direitos da Cidadania	1	32.500,00	33.948,00	35.467,00	37.046,00	138.961,00
422	Direitos Individuais, Colet. e Difusos	1	32.500,00	33.948,00	35.467,00	37.046,00	138.961,00
2001	Gestão Inovadora	1	32.500,00	33.948,00	35.467,00	37.046,00	138.961,00
15	Urbanismo	1	1.072.757,00	1.120.601,00	1.170.584,00	1.222.791,00	4.586.733,00
452	Serviços Urbanos	1	1.072.757,00	1.120.601,00	1.170.584,00	1.222.791,00	4.586.733,00
2001	Gestão Inovadora	1	1.072.757,00	1.120.601,00	1.170.584,00	1.222.791,00	4.586.733,00
18	Gestão Ambiental	1	600.417,00	627.194,00	655.173,00	684.390,00	2.567.174,00
541	Preservação e Conservação Ambiental	1	600.417,00	627.194,00	655.173,00	684.390,00	2.567.174,00
2001	Gestão Inovadora	1	600.417,00	627.194,00	655.173,00	684.390,00	2.567.174,00
23	Comércio e Serviços	1	196.500,00	205.262,00	214.422,00	223.981,00	840.165,00



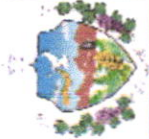
Prefeitura Municipal de Natuba

Secretaria de Finanças

Departamento de Contabilidade - PPA-Plano Plurianual - 2018 à 2021 - R\$ 1,00

Anexo VIII - Despesas por Programas e Totais por Eixos Estratégicos

Eixo Estratégicos/Funções/SubFunções/Programas		Qtde	Valor (2018)	Valor (2019)	Valor (2020)	Valor (2021)	Total
5	Gestão com Desenvolvimento e Participação	13	6.331.597,00	6.613.967,00	6.909.010,00	7.217.124,00	27.071.698,00
23	Comércio e Serviços	1	196.500,00	205.262,00	214.422,00	223.981,00	840.165,00
695	Turismo	1	196.500,00	205.262,00	214.422,00	223.981,00	840.165,00
	2001 Gestão Inovadora		196.500,00	205.262,00	214.422,00	223.981,00	840.165,00
26	Transporte	1	86.500,00	90.357,00	94.390,00	98.599,00	369.846,00
782	Transporte Rodoviário	1	86.500,00	90.357,00	94.390,00	98.599,00	369.846,00
	2001 Gestão Inovadora		86.500,00	90.357,00	94.390,00	98.599,00	369.846,00
99	Reserva de Contingência	1	203.000,00	212.054,00	221.511,00	231.391,00	867.956,00
999	Reserva de Contingência	1	203.000,00	212.054,00	221.511,00	231.391,00	867.956,00
	2001 Gestão Inovadora		203.000,00	212.054,00	221.511,00	231.391,00	867.956,00
6	Garantir uma gestão com desenvolvimento social, visando a melhoria da qualidade de vida	2	1.612.350,00	1.684.240,00	1.759.412,00	1.837.859,00	6.893.861,00
08	Assistência Social	2	1.612.350,00	1.684.240,00	1.759.412,00	1.837.859,00	6.893.861,00
243	Assistência à Criança e ao Adolescente	1	61.150,00	63.875,00	66.730,00	69.704,00	261.459,00
	1004 Qualidade de Gestão com Mudança Social		61.150,00	63.875,00	66.730,00	69.704,00	261.459,00
244	Assistência Comunitária	1	1.551.200,00	1.620.365,00	1.692.682,00	1.768.155,00	6.632.402,00
	1004 Qualidade de Gestão com Mudança Social		1.551.200,00	1.620.365,00	1.692.682,00	1.768.155,00	6.632.402,00
7	Infraestrutura para melhorar a qualidade de vida de todos	5	2.132.953,00	2.228.080,00	2.327.461,00	2.431.262,00	9.119.756,00
15	Urbanismo	1	1.790.753,00	1.870.620,00	1.954.050,00	2.041.201,00	7.656.624,00
451	Infra-Estrutura Urbana	1	1.790.753,00	1.870.620,00	1.954.050,00	2.041.201,00	7.656.624,00
	1005 Cidade Limpa Desejo de Todos		1.790.753,00	1.870.620,00	1.954.050,00	2.041.201,00	7.656.624,00
17	Saneamento	1	20.000,00	20.892,00	21.824,00	22.797,00	85.513,00
512	Saneamento Básico Urbano	1	20.000,00	20.892,00	21.824,00	22.797,00	85.513,00
	1005 Cidade Limpa Desejo de Todos		20.000,00	20.892,00	21.824,00	22.797,00	85.513,00
23	Comércio e Serviços	1	39.000,00	40.739,00	42.558,00	44.455,00	166.752,00
695	Turismo	1	39.000,00	40.739,00	42.558,00	44.455,00	166.752,00
	1005 Cidade Limpa Desejo de Todos		39.000,00	40.739,00	42.558,00	44.455,00	166.752,00
26	Transporte	1	176.700,00	184.581,00	192.814,00	201.413,00	755.508,00
782	Transporte Rodoviário	1	176.700,00	184.581,00	192.814,00	201.413,00	755.508,00
	1005 Cidade Limpa Desejo de Todos		176.700,00	184.581,00	192.814,00	201.413,00	755.508,00
27	Desporto e Lazer	1	106.500,00	111.248,00	116.215,00	121.396,00	455.359,00
812	Desporto Comunitário	1	106.500,00	111.248,00	116.215,00	121.396,00	455.359,00
	1005 Cidade Limpa Desejo de Todos		106.500,00	111.248,00	116.215,00	121.396,00	455.359,00
8	Assegurar condições necessárias ao desenvolvimento das atividades do Poder Legislativo	1	1.200.000,00	1.253.520,00	1.309.428,00	1.367.828,00	5.130.776,00
01	Legislativa	1	1.200.000,00	1.253.520,00	1.309.428,00	1.367.828,00	5.130.776,00
031	Ação Legislativa	1	1.200.000,00	1.253.520,00	1.309.428,00	1.367.828,00	5.130.776,00
	2002 Programa de Apoio Administrativo do Poder Legislativo		1.200.000,00	1.253.520,00	1.309.428,00	1.367.828,00	5.130.776,00



Prefeitura Municipal de Natuba

Secretaria de Finanças

Departamento de Contabilidade - PPA-Plano Plurianual - 2018 à 2021 - R\$ 1,00

Anexo VIII - Despesas por Programas e Totais por Eixos Estratégicos

Eixo Estratégicos/Funcões/SubFuncões/Programas	Qtd	Valor (2018)	Valor (2019)	Valor (2020)	Valor (2021)	Total
Total Geral:	36	29.280.387,00	30.586.295,00	31.950.440,00	33.375.433,00	125.192.555,00

CLAIR LEITÃO MARTINS
Contadora

ROSINALVA VICENTE
PATRICIO DA SILVA
Secretária de Finanças

JANETE SANTOS SOUSA DA SILVA
Prefeita



Prefeitura Municipal de Natuba

Secretaria de Finanças

Departamento de Contabilidade - PPA-Plano Plurianual - 2018 à 2021 - R\$ 1,00

Anexo IX - Totais por Eixos Estratégicos

	Eixo Estratégicos/Funções/SubFunções/Programas	Qtd	Valor (2018)	Valor (2019)	Valor (2020)	Valor (2021)	Total
1	Implementar a gestão administrativa e modernizar política fiscal do município	3	729.543,00	762.081,00	796.070,00	831.575,00	3.119.269,00
2	Garantir acesso à saúde de forma universal com cobertura integral para todos	5	7.005.350,00	7.317.773,00	7.644.191,00	7.985.101,00	29.952.415,00
3	Buscar uma educação transformadora	4	9.390.594,00	9.809.475,00	10.246.802,00	10.703.889,00	40.150.760,00
4	Promover a Sustentabilidade do Meio Ambiente e da Agricultura	3	878.000,00	917.159,00	958.066,00	1.000.795,00	3.754.020,00
5	Gestão com Desenvolvimento e Participação	13	6.331.597,00	6.613.967,00	6.909.010,00	7.217.124,00	27.071.698,00
6	Garantir uma gestão com desenvolvimento social, visando a melhoria da qualidade de vida	2	1.612.350,00	1.684.240,00	1.759.412,00	1.837.859,00	6.893.861,00
7	Infraestrutura para melhorar a qualidade de vida de todos	5	2.132.953,00	2.228.080,00	2.327.461,00	2.431.262,00	9.119.756,00
8	Assegurar condições necessárias ao desenvolvimento das atividades do Poder Legislativo	1	1.200.000,00	1.253.520,00	1.309.428,00	1.367.828,00	5.130.776,00
Total Geral:			29.280.387,00	30.586.295,00	31.950.440,00	33.375.433,00	125.192.555,00

CLAIR LEITÃO MARTINS
Contadora

ROSIVALVA VICENTE
PATRÍCIO DA SILVA
Secretária de Finanças

JANETE SANTOS SOUSA DA
SILVA
Prefeita



Prefeitura Municipal de Natuba

Secretaria de Finanças

Departamento de Contabilidade - PPA-Plano Plurianual - 2018 à 2021 - R\$ 1,00

Anexo X - Quantitativo de Programas e Ações por Órgão

Órgão/Unidades Orçamentárias	Programas Próprios	Ações Próprias
01 Legislativo	1	2
01.010 Câmara Municipal	1	2
02 Executivo	22	88
02.010 Secretaria do Governo Municipal	1	5
02.020 Secretaria de Administração	1	1
02.030 Secretaria de Finanças	2	5
02.040 Secretaria Distrital Municipal	1	1
02.050 Secretaria da Educação	2	24
02.060 Secretaria de Saúde	2	4
02.070 Fundo Municipal de Saúde	1	13
02.080 Secretaria de Assistência e Desenvolvimento Social	2	5
02.090 Fundo Municipal de Assistência Social	1	11
02.100 Secretaria de Obras, Serviços Urbanos e Habitação	2	7
02.110 Secretaria de Agricultura, Meio Ambiente e Recursos Hídricos	2	5
02.120 Secretaria de Turismo e Juventude	1	1
02.130 Secretaria de Transporte e Desenvolvimento Urbano	1	1
02.140 Secretaria de Esporte e Cultura	2	4
09.999 Reserva de Contingência	1	1
Total Geral	23	90

CLAIR LEITÃO MARTINS
Contadora

ROSINALVA VICENTE
PATRICIO DA SILVA
Secretária de Finanças

JANETE SANTOS SOUSA DA
SILVA
Prefeita



Prefeitura Municipal de Natuba


Secretaria de Finanças


Departamento de Contabilidade - PPA-Plano Plurianual - 2018 à 2021 - R\$ 1,00


Anexo XI - Totais por Tipo de Programa

	Tipo de Programa	Qtd	Valor (2018)	Valor (2019)	Valor (2020)	Valor (2021)	Total
0	Programas Especiais	1	729.543,00	762.081,00	796.070,00	831.575,00	3.119.269,00
1	Finalístico	5	21.019.247,00	21.956.727,00	22.935.932,00	23.958.906,00	89.870.812,00
2	Apoyo Administrativo	2	7.531.597,00	7.867.487,00	8.218.438,00	8.584.952,00	32.202.474,00
Total Geral:			29.280.387,00	30.586.295,00	31.950.440,00	33.375.433,00	125.192.555,00


CLAIR LEIRÃO MARTINS
Contadora


ROSINALVA VICENTE
PATRÍCIO DA SILVA
Secretária de Finanças


JANETE SANTOS SOUSA DA
SILVA
Prefeita



Prefeitura Municipal de Natuba

Secretaria de Finanças

Departamento de Contabilidade - PPA-Plano Plurianual - 2018 à 2021 - R\$ 1,00

Anexo XII - Despesas por Programas, Ações e Fonte de Recursos por Órgão

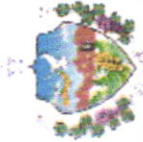
		2018		2019		2020		2021		Total	
		Meta Física	Valor	Meta Física	Valor	Meta Física	Valor	Meta Física	Valor	Meta Física	Valor
1	Legislativo	2	1.200.000,00	2	1.253.520,00	2	1.309.428,00	2	1.367.828,00	8	5.130.776,00
Programas e Ações por Órgão											
Programa: 2002 Programa de Apoio Administrativo do Poder Legislativo											
Objetivo: Manter as atividades administrativas da Câmara Municipal deste Município											
MacroObjetivo: Assegurar condições necessárias ao desenvolvimento das atividades do Poder Legislativo											
Público Alvo: População											
Indicadores											
Indicador IDHM											
Fonte PNUD, Ipea e FJP											
Referência Atual 0.516											
Referência Esperada 1											
Ação: 1001 Aquisição de Veículo											
Unid.Orçamentária: Câmara Municipal											
Finalidade: Aquisição de Veículo											
Produto: Reforma realizada											
Unid.Medida: Unidade											
Local. das Metas: No Município											
Fonte de Recursos											
0000 Recursos Ordinários											
1 40.000,00 1 41.784,00 1 43.648,00 1 45.594,00 4 171.026,00											
Ação: 2001 Manutenção das Atividades do Poder Legislativo											
Unid.Orçamentária: Câmara Municipal											
Finalidade: Manter as atividades do Poder Legislativo possibilitando a fiscalização dos gastos públicos											
Produto: Apoio administrativo											
Unid.Medida: Unidade											
Local. das Metas: No Município											
Fonte de Recursos											
0000 Recursos Ordinários											
1 1.160.000,00 1 1.211.736,00 1 1.265.780,00 1 1.322.234,00 4 4.959.750,00											
1.160.000,00 1.211.736,00 1.265.780,00 1.322.234,00 4.959.750,00											



Prefeitura Municipal de Natuba
Secretaria de Finanças

Departamento de Contabilidade - PPA-Plano Plurianual - 2018 à 2021 - R\$ 1,00
Anexo XII - Despesas por Programas, Ações e Fonte de Recursos por Órgão

		2018		2019		2020		2021		Total	
		Meta Física	Valor	Meta Física	Valor	Meta Física	Valor	Meta Física	Valor	Meta Física	Valor
2	Executivo	119	28.080.387,00	119	29.332.775,00	119	30.641.012,00	119	32.007.605,00	476	120.061.779,00
Programa: 0001 Gestão de Encargos Especiais		5	729.543,00	5	762.081,00	5	796.070,00	5	831.575,00	20	3.119.269,00
Objetivo: Garantir uma administração transparente e eficiente e assegurar o pagamento dos encargos e das contribuições de responsabilidade do Município											
MacroObjetivo: Implementar a gestão administrativa e modernizar política fiscal do município											
Público Alvo: Financiadores											
Indicadores											
Indicador Amortização de Dívidas											
Fonte PNUD, Ipea e FJP											
Referência Atual EM APURAÇÃO											
Referência Esperada EM APURAÇÃO											
Ação: 0001 Pagamentos de Ações Judiciais		1	114.743,00	1	119.860,00	1	125.206,00	1	130.791,00	4	490.600,00
Unid.Orçamentária: Secretaria de Finanças											
Finalidade: Pagar ações judiciais transitadas e julgadas.											
Causas pagas											
Unid.Medida: Unidade											
No Município											
Fonte de Recursos											
0000 Recursos Ordinários			114.743,00		119.860,00		125.206,00		130.791,00		490.600,00
Ação: 0002 Encargos da Dívida Contratada		1	2.000,00	1	2.090,00	1	2.182,00	1	2.280,00	4	8.552,00
Unid.Orçamentária: Secretaria de Finanças											
Finalidade: Pagar encargos da dívida contratada											
Produto: Encargos pagos											
Unid.Medida: Unidade											
Local. das Metas: No Município											
Fonte de Recursos											
0000 Recursos Ordinários			2.000,00		2.090,00		2.182,00		2.280,00		8.552,00
Ação: 0003 Amortização e Encargos com a Dívida do INSS		1	480.500,00	1	501.930,00	1	524.317,00	1	547.701,00	4	2.054.448,00
Unid.Orçamentária: Secretaria de Finanças											
Finalidade: Pagar os encargos da dívida do INSS											
Produto: Encargos pagos											
Unid.Medida: Unidade											
Local. das Metas: No Município											
Fonte de Recursos											
0000 Recursos Ordinários			480.500,00		501.930,00		524.317,00		547.701,00		2.054.448,00



Prefeitura Municipal de Natuba
Secretaria de Finanças

Departamento de Contabilidade - PPA-Plano Plurianual - 2018 à 2021 - R\$ 1,00
Anexo XII - Despesas por Programas, Ações e Fonte de Recursos por Órgão

		2018		2019		2020		2021		Total	
		Meta Física	Valor	Meta Física	Valor	Meta Física	Valor	Meta Física	Valor	Meta Física	Valor
2	Executivo	119	28.080.387,00	119	29.332.775,00	119	30.641.012,00	119	32.007.605,00	476	120.061.779,00
	Programas e Ações por Órgão	5	729.543,00	5	762.081,00	5	796.070,00	5	831.575,00	20	3.119.269,00
Programa: 0001 Gestão de Encargos Especiais Objeto: Garantir uma administração transparente e eficiente e assegurar o pagamento dos encargos e das contribuições de responsabilidade do Município MacroObjetivo: Implementar a gestão administrativa e modernizar política fiscal do município Público Alvo: Financiadores Indicadores Indicador: Amortização de Dívidas Fonte: PNUD, Ipea e FJP Referência Atual EM APURAÇÃO Referência Esperada EM APURAÇÃO											
Ação: 0004 Contribuição ao PASEP Unid.Orçamentária: Secretaria de Finanças Finalidade: Contribuir para o PASEP PASEP pago Unid.Medida: Unidade No Município											
Fonte de Recursos											
	0000 Recursos Ordinários		131.000,00		136.843,00		142.946,00		149.321,00		560.110,00
	0016 Recurso da CIDE		1.300,00		1.358,00		1.419,00		1.482,00		5.559,00


**Prefeitura Municipal de Natuba**

Secretaria de Finanças

Departamento de Contabilidade - PPA-Plano Plurianual - 2018 à 2021 - R\$ 1,00

Anexo XII - Despesas por Programas, Ações e Fonte de Recursos por Órgão

Programas e Ações por Órgão	2018		2019		2020		2021		Total	
	Meta Física	Valor	Meta Física	Valor	Meta Física	Valor	Meta Física	Valor	Meta Física	Valor
2 Executivo	119	28.080.387,00	119	29.332.775,00	119	30.641.012,00	119	32.007.605,00	476	120.061.779,00
Programa: 1001 A Saúde que Temos e a Saúde que Queremos	21	7.005.350,00	21	7.317.773,00	21	7.644.191,00	21	7.985.101,00	84	29.952.415,00
Objetivo: Desenvolver e fortalecer o acesso universal, com cobertura integral à saúde dos municípios de Natuba, através das redes de atenção à saúde preconizada pelo SUS: Rede de Atenção à saúde básica, rede de urgência e emergência, rede de atenção à saúde mental, rede cegonha e rede de atenção a doenças crônicas não transmissíveis, através da execução de programas, projetos e atividades que garantam promover com equidade o atendimento integral e universal à saúde, da população de Natuba, em total consonância com as políticas públicas emanadas do sistema público de saúde, de forma hierarquizada e regionalizada. MacroObjetivo: Garantir acesso à saúde de forma universal com cobertura integral para todos Público Alvo: População Indicadores Indicador Esperança de vida ao nascer Fonte PNUD, Ipea e FJP Referência Atual 67,61 Referência Esperada 100 Indicador Mortalidade até 5 anos de idade Fonte PNUD, Ipea e FJP Referência Atual 38,0 Referência Esperada 0										
Ação: 1005 Construção, Ampliação e/ou Implantação de Abastecimento D'água	1	560.000,00	1	584.976,00	1	611.066,00	1	638.319,00	4	2.394.361,00
Unid.Orçamentária: Secretaria de Saúde Finalidade: Construir, ampliar e/ou Implantar abastecimento d'água através da construção ou recuperação de açudes e barragens, construção de cisternas, perfuração e instalação de poços nas comunidades do município de Natuba, conforme demanda do orçamento participativo. Abastecimento ampliado Unid.Medida: Unidade No Município Fonte de Recursos 0002 Receita de Impostos e de Transferência de Impostos - Saúde 10.000,00 10.446,00 10.912,00 11.398,00 42.756,00 0051 Transferência de Convênios <input type="checkbox"/>Saúde <input type="checkbox"/>Federal 550.000,00 574.530,00 600.154,00 626.921,00 2.351.605,00										



Prefeitura Municipal de Natuba
Secretaria de Finanças

Departamento de Contabilidade - PPA-Plano Plurianual - 2018 à 2021 - R\$ 1,00
Anexo XII - Despesas por Programas, Ações e Fonte de Recursos por Órgão

Programas e Ações por Órgão	2018		2019		2020		2021		Total	
	Meta Física	Valor	Meta Física	Valor	Meta Física	Valor	Meta Física	Valor	Meta Física	Valor
	119	28.080.387,00	119	29.332.775,00	119	30.641.012,00	119	32.007.605,00	476	120.061.779,00
2 Executivos										
Programa: 1001 A Saúde que Temos e a Saúde que Queremos	21	7.005.350,00	21	7.317.773,00	21	7.644.191,00	21	7.985.101,00	84	29.952.415,00
Objetivo: Desenvolver e fortalecer o acesso universal, com cobertura integral à saúde dos municípios de Natuba, através das redes de atenção à saúde preconizada pelo SUS; Rede de Atenção à saúde básica, rede de urgência e emergência, rede de atenção à saúde mental, rede cegonha e rede de atenção a doenças crônicas não transmissíveis, através da execução de programas, projetos e atividades que garantam promover com equidade o atendimento integral e universal à saúde, da população de Natuba, em total consonância com as políticas públicas emanadas do sistema público de saúde, de forma hierarquizada e regionalizada										
MacroObjetivo: Garantir acesso à saúde de forma universal com cobertura integral para todos										
Público Alvo: População										
Indicadores										
Indicador Esperança de vida ao nascer										
Fonte PNUD, Ipea e FJP										
Referência Atual 67,61										
Referência Esperada 100										
Indicador Mortalidade até 5 anos de idade										
Fonte PNUD, Ipea e FJP										
Referência Atual 38,0										
Referência Esperada 0										
Ação: 1006 Melhoria Habitacional	1	310.000,00	1	323.826,00	1	338.269,00	1	353.356,00	4	1.325.451,00
Unid.Orçamentária: Secretaria de Saúde										
Finalidade: Melhorar habitacional para combater as doenças de chagas em casa que possuem uma estrutura rústica, de baixo nível de sustentação, nas comunidades locais com a finalidade de melhorar a qualidade de vida do município.										
Casas construídas										
Unid.Medida: Unidade										
No Município										
Fonte de Recursos										
0002 Receita de Impostos e de Transferência de Impostos - Saúde		10.000,00		10.446,00		10.912,00		11.399,00		42.757,00
0051 Transferência de Convênios <input type="checkbox"/> Saúde <input type="checkbox"/> Federal		300.000,00		313.380,00		327.357,00		341.957,00		1.282.694,00

**Prefeitura Municipal de Natuba**

Secretaria de Finanças

Departamento de Contabilidade - PPA-Plano Plurianual - 2018 à 2021 - R\$ 1,00

Anexo XII - Despesas por Programas, Ações e Fonte de Recursos por Orgão

Programas e Ações por Orgão	2018		2019		2020		2021		Total	
	Meta Física	Valor	Meta Física	Valor	Meta Física	Valor	Meta Física	Valor	Meta Física	Valor
2 Executivo	119	28.080.387,00	119	29.332.775,00	119	30.641.012,00	119	32.007.605,00	476	120.061.779,00
Programa: 1001 A Saúde que Temos e a Saúde que Queremos	21	7.005.350,00	21	7.317.773,00	21	7.644.191,00	21	7.985.101,00	84	29.952.415,00
Objetivo: Desenvolver e fortalecer o acesso universal, com cobertura integral à saúde dos municípios de Natuba, através das redes de atenção à saúde preconizada pelo SUS: Rede de Atenção à saúde básica, rede de urgência e emergência, rede de atenção à saúde mental, rede cegonha e rede de atenção a doenças crônicas não transmissíveis, através da execução de programas, projetos e atividades que garantam promover com equidade o atendimento integral e universal à saúde, da população de Natuba, em total consonância com as políticas públicas emanadas do sistema público de saúde, de forma hierarquizada e regionalizada. MacroObjetivo: Garantir acesso à saúde de forma universal com cobertura integral para todos Público Alvo: População Indicadores Indicador Esperança de vida ao nascer Fonte PNUD, Ipea e FJP Referência Atual 67,61 Referência Esperada 100 Indicador Mortalidade até 5 anos de idade Fonte PNUD, Ipea e FJP Referência Atual 38,0 Referência Esperada 0										
Ação: 1007 Ações de Saneamento Básico	1	505.000,00	1	527.523,00	1	551.051,00	1	575.627,00	4	2.159.201,00
Unid.Orçamentária: Secretaria de Saúde Finalidade: Executar ações de saneamento básico com a construção e/ou recuperação de esgotamento sanitário em diversas localidades do município de Natuba, principalmente no Rio Riacho de Natuba, conforme demanda do orçamento participativo. Esgotamento construído Unid.Medida: pessoas No Município Fonte de Recursos 0002 Receita de Impostos e de Transferência de Impostos - Saúde 5.000,00 5.223,00 5.456,00 5.699,00 21.378,00 0051 Transferência de Convênios <input type="checkbox"/>Saúde <input type="checkbox"/>Federal 500.000,00 522.300,00 545.595,00 569.928,00 2.137.823,00										



Prefeitura Municipal de Natuba

Secretaria de Finanças

Departamento de Contabilidade - PPA-Plano Plurianual - 2018 à 2021 - R\$ 1,00

Annexo XII - Despesas por Programas, Ações e Fonte de Recursos por Órgão

Programas e Ações por Órgão		2018		2019		2020		2021		Total	
		Meta Física	Valor	Meta Física	Valor	Meta Física	Valor	Meta Física	Valor	Meta Física	Valor
2	Executivo	119	28.080.387,00	119	29.332.775,00	119	30.641.012,00	119	32.007.605,00	476	120.061.779,00
Programa: 1001	A Saúde que Temos e a Saúde que Queremos	21	7.005.350,00	21	7.317.773,00	21	7.644.191,00	21	7.985.101,00	84	29.952.415,00
<p>Objetivo: Desenvolver e fortalecer o acesso universal, com cobertura integral à saúde dos municípios de Natuba, através das redes de atenção à saúde preconizada pelo SUS; Rede de Atenção à saúde básica, rede de urgência e emergência, rede de atenção à saúde mental, rede cegonha e rede de atenção a doenças crônicas não transmissíveis, através da execução de programas, projetos e atividades que garantam promover com equidade o atendimento integral e universal à saúde, da população de Natuba, em total consonância com as políticas públicas emanadas do sistema público de saúde, de forma hierarquizada e regionalizada.</p> <p>MacroObjetivo: Garantir acesso à saúde de forma universal com cobertura integral para todos</p> <p>Público Alvo: População</p> <p>Indicadores</p> <p>Indicador Esperança de vida ao nascer</p> <p>Fonte PNUD, Ipea e FJP</p> <p>Referência Atual 67,61</p> <p>Referência Esperada 100</p> <p>Indicador Mortalidade até 5 anos de idade</p> <p>Fonte PNUD, Ipea e FJP</p> <p>Referência Atual 38,0</p> <p>Referência Esperada 0</p>											
Ação: 1008	Estruturação da Atenção Básica	1	889.590,00	1	929.266,00	1	970.711,00	1	1.014.005,00	4	3.803.572,00
<p>Unid.Orçamentária: Fundo Municipal de Saúde</p> <p>Finalidade: Estruturar a rede de atenção básica através da aquisição de veículos e equipamentos diversos para melhorar o atendimento da população local.</p> <p>Veículo Adquirido</p> <p>Unid.Medida: unidade</p> <p>No Município</p> <p>Fonte de Recursos</p> <p>0002 Receita de Impostos e de Transferência de Impostos - Saúde 42.757,00</p> <p>0014 Transferência de Recursos do SUS 1.002.606,00</p>											



Prefeitura Municipal de Natuba

Secretaria de Finanças

Departamento de Contabilidade - PPA-Plano Plurianual - 2018 à 2021 - R\$ 1,00

Anexo XII - Despesas por Programas, Ações e Fonte de Recursos por Órgão

		2018				2019				2020				2021				Total	
		Meta Física	Valor	Meta Física	Valor	Meta Física	Valor	Meta Física	Valor	Meta Física	Valor	Meta Física	Valor	Meta Física	Valor	Meta Física	Valor	Meta Física	Valor
2 Executivos		119	28.080.387,00	119	29.332.775,00	119	30.641.012,00	119	32.007.605,00	476	126.061.779,00								
Programas e Ações por Órgão		21	7.005.350,00	21	7.317.773,00	21	7.644.191,00	21	7.985.101,00	84	29.952.415,00								
Programa: 1001 A Saúde que Temos e a Saúde que Queremos		Objetivo: Desenvolver e fortalecer o acesso universal, com cobertura integral à saúde dos municípios de Natuba, através das redes de atenção à saúde preconizada pelo SUS: Rede de Atenção à saúde básica, rede de urgência e emergência, rede de atenção à saúde mental, rede egonha e rede de atenção a doenças crônicas não transmissíveis, através da execução de programas, projetos e atividades que garantiam promover com equidade o atendimento integral e universal à saúde, da população de Natuba, em total consonância com as políticas públicas emanadas do sistema público de saúde, de forma hierarquizada e regionalizada.																	
MacroObjetivo: Garantir acesso à saúde de forma universal com cobertura integral para todos		Público Alvo: População																	
Indicadores		Indicador Esperança de vida ao nascer																	
		Fonte PNUD, Ipeca e FJP																	
Referência Atual 67,61		Referência Esperada 100																	
Indicador Mortalidade até 5 anos de idade		Fonte PNUD, Ipeca e FJP																	
Referência Atual 38,0		Referência Esperada 0																	
Ação: 1009 Construção, Ampliação e Reforma de Unidades Estratégica de Saúde da Família e Academias e Saúde		1	670.000,00	1	699.882,00	1	731.096,00	1	763.704,00	4	2.864.682,00								
Unid.Orçamentária:Fundo Municipal de Saúde		Finalidade:Construir, ampliar e reformar as unidades estratégica de saúde da família nas comunidades de Jussara e Cacimba Cercada e em outras localidades no município de Natuba e academias de saúde, conforme demanda do orçamento participativo.																	
Unid.Medida: Unidade		Postos construído e ampliado																	
Fonte de Recursos		No Município																	
0002 Receita de Impostos e de Transferência de Impostos - Saúde		20.000,00	20.892,00	21.824,00	22.797,00	85.513,00													
0014 Transferência de Recursos do SUS		650.000,00	678.990,00	709.272,00	740.907,00	2.779.169,00													
Ação: 2032 Manutenção do Fundo Municipal de Saúde - Recursos Próprios		1	1.747.660,00	1	1.825.602,00	1	1.907.033,00	1	1.992.080,00	4	7.472.375,00								
Unid.Orçamentária:Fundo Municipal de Saúde		Finalidade: Manter as atividades do fundo municipal de saúde com recursos próprios																	
Unid.Medida: Unidade		Produto: Apoio administrativo																	
Local. das Metas: No Município		Unid.Medida: Unidade																	
Fonte de Recursos		No Município																	
0002 Receita de Impostos e de Transferência de Impostos - Saúde		1.747.660,00	1.825.602,00	1.907.033,00	1.992.080,00	7.472.375,00													



Prefeitura Municipal de Natuba

Secretaria de Finanças

Departamento de Contabilidade - PPA-Plano Plurianual - 2018 à 2021 - R\$ 1,00

Anexo XII - Despesas por Programas, Ações e Fonte de Recursos por Órgão

		2018		2019		2020		2021		Total	
		Meta Física	Valor	Meta Física	Valor	Meta Física	Valor	Meta Física	Valor	Meta Física	Valor
2	Executivo	119	28.080.387,00	119	29.332.775,00	119	30.641.012,00	119	32.007.605,00	476	120.061.779,00
	Programa: 1001 A Saúde que Temos e a Saúde que Queremos	21	7.005.350,00	21	7.317.773,00	21	7.644.191,00	21	7.985.101,00	84	29.952.415,00
	Objetivo: Desenvolver e fortalecer o acesso universal, com cobertura integral à saúde dos municípios de Natuba, através das redes de atenção à saúde preconizada pelo SUS: Rede de Atenção à Saúde Básica, rede de urgência e emergência, rede de atenção à saúde mental, rede cegonha e rede de atenção a doenças crônicas não transmissíveis, através da execução de programas, projetos e atividades que garantam promover com equidade o atendimento integral e universal à saúde, da população de Natuba, em total consonância com as políticas públicas emanadas do sistema público de saúde, de forma hierarquizada e regionalizada										
	MacroObjetivo: Garantir acesso à saúde de forma universal com cobertura integral para todos										
	Público Alvo: População										
	Indicadores										
	Indicador Esperança de vida ao nascer										
	Fonte PNUD, Ipea e FJP										
	Referência Atual 67,61										
	Referência Esperada 100										
	Indicador Mortalidade até 5 anos de idade										
	Fonte PNUD, Ipea e FJP										
	Referência Atual 38,0										
	Referência Esperada 0										
	Ação: 2033 Manutenção dos Agentes Comunitários de Saúde - ACS	1	393.000,00	1	410.527,00	1	428.840,00	1	447.965,00	4	1.680.332,00
	Unid.Orçamentária:Fundo Municipal de Saúde										
	Finalidade:Melhorar, através dos Agentes Comunitários de Saúde, a capacidade da população de cuidar da sua saúde, transmitindo-lheinformaçõese conhecimentos e contribuir para a construção e consolidação dos sistemas locaisde saúde.										
	Manutenção realizada										
	Unid.Medida: Unidade										
	No Município										
	Fonte de Recursos										
	0014 Transferência de Recursos do SUS		393.000,00		410.527,00		428.840,00		447.965,00		1.680.332,00
	Ação: 2034 Manutenção da Estratégia Saúde da Família	1	709.000,00	1	740.620,00	1	773.655,00	1	808.159,00	4	3.031.434,00
	Unid.Orçamentária:Fundo Municipal de Saúde										
	Finalidade:Manter as atividades da estratégia saúde da família.										
	Produto:PSF mantido										
	Unid.Medida: Unidade										
	Local das Metas:No Município										
	Fonte de Recursos										
	0014 Transferência de Recursos do SUS		709.000,00		740.620,00		773.655,00		808.159,00		3.031.434,00



Prefeitura Municipal de Natuba
Secretaria de Finanças

Departamento de Contabilidade - PPA-Plano Plurianual - 2018 à 2021 - R\$ 1,00

Anexo XII - Despesas por Programas, Ações e Fonte de Recursos por Órgão

		2018		2019		2020		2021		Total	
		Meta Física	Valor	Meta Física	Valor	Meta Física	Valor	Meta Física	Valor	Meta Física	Valor
2	Executivo	119	28.080.387,00	119	29.332.775,00	119	30.641.012,00	119	32.007.605,00	476	120.061.779,00
		21	7.005.350,00	21	7.317.773,00	21	7.644.191,00	21	7.985.101,00	84	29.952.415,00
<p>Programa: 1001 A Saúde que Temos e a Saúde que Queremos Objetivo: Desenvolver e fortalecer o acesso universal, com cobertura integral à saúde dos municípios de Natuba, através das redes de atenção à saúde preconizada pelo SUS: Rede de Atenção à saúde básica, rede de urgência e emergência, rede de atenção à saúde mental, rede ceçonha e rede de atenção a doenças crônicas não transmissíveis, através da execução de programas, projetos e atividades que garantiam promover com equidade o atendimento integral e universal à saúde, da população de Natuba, em total consonância com as políticas públicas emanadas do sistema público de saúde, de forma hierarquizada e regionalizada. MacroObjetivo: Garantir acesso à saúde de forma universal com cobertura integral para todos Público Alvo: População</p>											
<p>Indicadores Indicador Esperança de vida ao nascer Fonte PNUD, Ipea e FJP Referência Atual 67,61 Referência Esperada 100 Indicador Mortalidade até 5 anos de idade Fonte PNUD, Ipea e FJP Referência Atual 38,0 Referência Esperada 0</p>											
<p>Ação: 2035 Manutenção da Farmácia Básica Unid.Orçamentária: Fundo Municipal de Saúde Finalidade: Manter a farmácia básica, com a finalidade de disponibilizar os medicamentos necessários para manutenção dos serviços de saúde no município. Tratamento facilitado Unid.Medida: Unidade No Município</p>											
Fonte de Recursos											
0014		Transferência de Recursos do SUS									
		1	118.000,00	1	123.263,00	1	128.760,00	1	134.503,00	4	504.526,00
<p>Ação: 2036 Manutenção da Saúde Bucal Unid.Orçamentária: Fundo Municipal de Saúde Finalidade: Manter as ações Estratégicas da Saúde Bucal, desenvolvendo ações de conscientização sobre a higiene bucal, bem como oferecer melhor qualidade nos serviços odontológicos Produto: Saúde bucal melhorada Unid.Medida: Unidade Local. das Metas: No Município</p>											
Fonte de Recursos											
0014		Transferência de Recursos do SUS									
		1	197.600,00	1	206.413,00	1	215.621,00	1	225.236,00	4	844.870,00

**Prefeitura Municipal de Natuba**

Secretaria de Finanças

Departamento de Contabilidade - PPA-Plano Plurianual - 2018 à 2021 - R\$ 1,00

Anexo XII - Despesas por Programas, Ações e Fonte de Recursos por Orgão

Programas e Ações por Orgão		2018		2019		2020		2021		Total	
		Meta Física	Valor	Meta Física	Valor	Meta Física	Valor	Meta Física	Valor	Meta Física	Valor
2	Executivo	119	28.080.387,00	119	29.332.775,00	119	30.641.012,00	119	32.007.605,00	476	120.061.779,00
Programa: 1001	A Saúde que Temos e a Saúde que Queremos	21	7.005.350,00	21	7.317.773,00	21	7.644.191,00	21	7.985.101,00	84	29.952.415,00
	Objetivo: Desenvolver e fortalecer o acesso universal, com cobertura integral à saúde dos municípios de Natuba, através das redes de atenção à saúde preconizada pelo SUS: Rede de Atenção à saúde básica, rede de urgência e emergência, rede de atenção à saúde mental, rede cegonha e rede de atenção a doenças crônicas não transmissíveis, através da execução de programas, projetos e atividades que garantam promover com equidade o atendimento integral e universal à saúde, da população de Natuba, em total consonância com as políticas públicas emanadas do sistema público de saúde, de forma hierarquizada e regionalizada.										
	MacroObjetivo: Garantir acesso à saúde de forma universal com cobertura integral para todos										
	Público Alvo: População										
	Indicadores										
	Indicador Esperança de vida ao nascer										
	Fonte PNUD, Ipea e FJP										
	Referência Atual 67,61										
	Referência Esperada 100										
	Indicador Mortalidade até 5 anos de idade										
	Fonte PNUD, Ipea e FJP										
	Referência Atual 38,0										
	Referência Esperada 0										
Ação: 2037	Manutenção do Piso Fixo de Vigilância e Promoção da Saúde - PFVPS	1	92.500,00	1	96.625,00	1	100.936,00	1	105.438,00	4	395.499,00
	Unid.Orçamentária: Fundo Municipal de Saúde										
	Finalidade: Manter o Piso Fixo de Vigilância e Promoção da Saúde - PFVPS										
	Doenças controladas										
	Unid.Medida: Unidade										
	No Município										
	Fonte de Recursos										
	0014 Transferência de Recursos do SUS		92.500,00		96.625,00		100.936,00		105.438,00		395.499,00
Ação: 2038	Manutenção das Ações Básicas da Vigilância Sanitária	1	12.000,00	1	12.534,00	1	13.095,00	1	13.680,00	4	51.309,00
	Unid.Orçamentária: Fundo Municipal de Saúde										
	Finalidade: Contribuir para melhorar a vigilância sanitária do município, desenvolvendo ações em combate as doenças infecto-contagiosas										
	Produto: Condições melhoradas										
	Unid.Medida: Unidade										
	Local. das Metas: No Município										
	Fonte de Recursos										
	0014 Transferência de Recursos do SUS		12.000,00		12.534,00		13.095,00		13.680,00		51.309,00



Prefeitura Municipal de Natuba

Secretaria de Finanças

Departamento de Contabilidade - PPA-Plano Plurianual - 2018 à 2021 - R\$ 1,00

Anexo XII - Despesas por Programas, Ações e Fonte de Recursos por Órgão

Programas e Ações por Órgão	2018		2019		2020		2021		Total	
	Meta Física	Valor	Meta Física	Valor	Meta Física	Valor	Meta Física	Valor	Meta Física	Valor
	119	28.080.387,00	119	29.332.775,00	119	30.641.012,00	119	32.007.605,00	476	120.061.779,00
2 Executivos										
Programa: 1001 A Saúde que Temos e a Saúde que Queremos	21	7.005.350,00	21	7.317.773,00	21	7.644.191,00	21	7.985.101,00	84	29.952.415,00
Objetivo: Desenvolver e fortalecer o acesso universal, com cobertura integral à saúde dos municípios de Natuba, através das redes de atenção à saúde preconizada pelo SUS; Rede de Atenção à Saúde Básica, rede de urgência e emergência, rede de atenção à saúde mental, rede cegonha e rede de atenção a doenças crônicas não transmissíveis, através da execução de programas, projetos e atividades que garantam promover com equidade o atendimento integral e universal à saúde, da população de Natuba, em total consonância com as políticas públicas emanadas do sistema público de saúde, de forma hierarquizada e regionalizada										
MacroObjetivo: Garantir acesso à saúde de forma universal com cobertura integral para todos										
Público Alvo: População										
Indicadores										
Indicador Esperança de vida ao nascer										
Fonte PNUD, Ipea e FJP										
Referência Atual 67,61										
Referência Esperada 100										
Indicador Mortalidade até 5 anos de idade										
Fonte PNUD, Ipea e FJP										
Referência Atual 38,0										
Referência Esperada 0										
Ação: 2039 Manutenção da Média e Alta Complexidade Ambulatorial e Hospitalar - MAC	1	272.000,00	1	284.131,00	1	296.805,00	1	310.041,00	4	1.162.977,00
Unid.Orçamentária: Fundo Municipal de Saúde										
Finalidade: Manter a Gestão Plena de Sistema Municipal de Média e Alta Complexidade que compreende um conjunto de ações e serviços ambulatoriais e hospitalares que visam atender os principais problemas de saúde da população.										
Serviço										
Unid Medida: 1										
Fonte de Recursos										
0014 Transferência de Recursos do SUS		272.000,00		284.131,00		296.805,00		310.041,00		1.162.977,00
Ação: 2040 Manutenção de Outros Programas do SUS	1	42.000,00	1	43.869,00	1	45.836,00	1	47.875,00	4	179.580,00
Unid.Orçamentária: Fundo Municipal de Saúde										
Finalidade: Manter programas do SUS com a missão de trazer a saúde para perto do cidadão e dar ao profissional a especialização necessária a fim de que ele possa exercer seu trabalho com mais qualidade na promoção da saúde e na qualidade de vida.										
Produto: Programas mantidos										
Unid Medida: u										
Local das Metas:										
0014 Transferência de Recursos do SUS		42.000,00		43.869,00		45.836,00		47.875,00		179.580,00



Prefeitura Municipal de Natuba

Secretaria de Finanças

Departamento de Contabilidade - PPA-Plano Plurianual - 2018 à 2021 - R\$ 1,00

Annexo XII - Despesas por Programas, Ações e Fonte de Recursos por Órgão

Programas e Ações por Órgão	2018		2019		2020		2021		Total	
	Meta Física	Valor	Meta Física	Valor	Meta Física	Valor	Meta Física	Valor	Meta Física	Valor
	119	28.080.387,00	119	29.332.775,00	119	30.641.012,00	119	32.007.605,00	476	120.061.779,00
2 Executivo										
Programa: 1001 A Saúde que Temos e a Saúde que Queremos	21	7.005.350,00	21	7.317.773,00	21	7.644.191,00	21	7.985.101,00	84	29.952.415,00
Objetivo: Desenvolver e fortalecer o acesso universal, com cobertura integral à saúde dos municípios de Natuba, através das redes de atenção à saúde preconizada pelo SUS; Rede de Atenção à saúde básica, rede de urgência e emergência, rede de atenção à saúde mental, rede cegonha e rede de atenção a doenças crônicas não transmissíveis, através da execução de programas, projetos e atividades que garantiam promover com equidade o atendimento integral e universal à saúde, da população de Natuba, em total consonância com as políticas públicas emanadas do sistema público de saúde, de forma hierarquizada e regionalizada.										
MacroObjetivo: Garantir acesso à saúde de forma universal com cobertura integral para todos										
Público Alvo: População										
Indicadores										
Indicador Esperança de vida ao nascer										
Fonte PNUD, Ipea e FJP										
Referência Atual 67,61										
Referência Esperada 100										
Indicador Mortalidade até 5 anos de idade										
Fonte PNUD, Ipea e FJP										
Referência Atual 38,0										
Referência Esperada 0										
Ação: 2041 Manutenção dos Serviços de Atendimento Móvel as Urgências - SAMU 192 - MAC	1	205.500,00	1	214.664,00	1	224.242,00	1	234.242,00	4	878.648,00
Unid.Orçamentária:Fundo Municipal de Saúde										
Finalidade:Manter Serviços de Atendimento Móvel as Urgências - SAMU 192, dentro da região de abrangência, todo enfermo, ferido ou parturiente em situação de urgência ou emergência, e transportá-los com segurança e acompanhamento de profissionais da saúde, visando conectar as vítimas aos recursos que elas necessitam e com a maior brevidade possível.										
Ações executadas										
Unid.Metida: 1										
Local.das Metas:										
Fonte de Recursos										
0014 Transferência de Recursos do SUS		205.500,00		214.664,00		224.242,00		234.242,00		878.648,00



Prefeitura Municipal de Natuba
Secretaria de Finanças

Departamento de Contabilidade - PPA-Plano Plurianual - 2018 à 2021 - R\$ 1,00
Anexo XII - Despesas por Programas, Ações e Fonte de Recursos por Órgão

		2018				2019		2020		2021		Total	
		Meta Física	Valor	Meta Física	Valor	Meta Física	Valor	Meta Física	Valor	Meta Física	Valor	Meta Física	Valor
2	Executivo	119	28.080.387,00	119	29.332.775,00	119	30.641.012,00	119	32.007.605,00	476	120.061.779,00		
	Programa: 1001 A Saúde que Temos e a Saúde que Queremos	21	7.005.350,00	21	7.317.773,00	21	7.644.191,00	21	7.985.101,00	84	29.952.415,00		
	Objetivo: Desenvolver e fortalecer o acesso universal, com cobertura integral à saúde dos municípios de Natuba, através das redes de atenção à saúde preconizada pelo SUS; Rede de Atenção à saúde básica, rede de urgência e emergência, rede de atenção à saúde mental, rede cegonha e rede de atenção a doenças crônicas não transmissíveis, através da execução de programas, projetos e atividades que garantiam promover com equidade o atendimento integral e universal à saúde, da população de Natuba, em total consonância com as políticas públicas emanadas do sistema público de saúde, de forma hierarquizada e regionalizada.												
	MacroObjetivo: Garantir acesso à saúde de forma universal com cobertura integral para todos												
	Público Alvo: População												
	Indicadores												
	Indicador Esperança de vida ao nascer												
	Fonte PNUD, Ipea e FJP												
	Referência Atual 67,61												
	Referência Esperada 100												
	Indicador Mortalidade até 5 anos de idade												
	Fonte PNUD, Ipea e FJP												
	Referência Atual 38,0												
	Referência Esperada 0												
	Ação: 2042 Manutenção da Atenção Básica - PAB	1	281.500,00	1	294.052,00	1	307.175,00	1	320.871,00	4	1.203.598,00		
	Unid Orçamentária: Fundo Municipal de Saúde												
	Finalidade: Manter a atenção básica com a missão de trazer a saúde para perto do cidadão e dar ao profissional a especialização necessária a fim de que ele possa exercer seu trabalho com mais qualidade na promoção da saúde e na qualidade de vida do brasileiro.												
	Unid. Medida:												
	Local. das Metas:												
	Fonte de Recursos												
	0014 Transferência de Recursos do SUS		281.500,00		294.052,00		307.175,00		320.871,00		1.203.598,00		

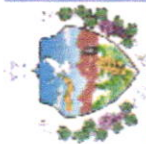
**Prefeitura Municipal de Natuba**

Secretaria de Finanças

Departamento de Contabilidade - PPA-Plano Plurianual - 2018 à 2021 - R\$ 1,00

Anexo XII - Despesas por Programas, Ações e Fonte de Recursos por Órgão

		2018		2019		2020		2021		Total	
		Meta Física	Valor	Meta Física	Valor	Meta Física	Valor	Meta Física	Valor	Meta Física	Valor
2	Executivo	119	28.080.387,00	119	29.332.775,00	119	30.641.012,00	119	32.007.605,00	476	120.061.779,00
	Programas e Ações por Órgão	36	9.390.594,00	36	9.809.475,00	36	10.246.802,00	36	10.703.889,00	144	40.150.760,00
	Programa: 1002 Educação de Qualidade para Todos										
	Objetivo: Possibilitar uma educação transformadora, de modo que crianças e jovens tenham acesso a uma educação básica de qualidade, com isso, o crescimento social dos profissionais envolvidos com a educação, fortalecerá e agregará valores fundamentais para o desenvolvimento humano e social.										
	MacroObjetivo: Buscar uma educação transformadora										
	Público Alvo: população										
	Indicadores										
	Indicador Grau de formalização dos ocupados - 18 anos ou mais										
	Fonte PNUD, Ipea e FJP										
	Referência Atual 15,65										
	Referência Esperada 100										
	Indicador ocupados com fundamental completo - 18 anos ou mais										
	Fonte PNUD, Ipea e FJP										
	Referência Atual 24,90										
	Referência Esperada 100										
	Indicador ocupados com médio completo - 18 anos ou mais										
	Fonte PNUD, Ipea e FJP										
	Referência Atual 15,73										
	Referência Esperada 100										
	Ação: 1002 Construção, Ampliação e/ou Reforma de Unidades Escolares										
	Unid.Orçamentária: Secretária da Educação										
	Finalidade: Construir, ampliar e/ou reformar as unidades escolares proporcionando espaço físico adequado nas comunidades do município, conforme demanda do orçamento participativo.										
	Produto: Escolas construídas										
	Unid.Medida: Unidade										
	Local. das Metas: No Município										
	Fonte de Recursos										
	0001 Receita de Impostos e de Transferência de Impostos - Educação		10.000,00		10.446,00		10.912,00		11.399,00		42.757,00
	0015 Transferência de Recursos do FNDE		400.000,00		417.840,00		436.476,00		455.942,00		1.710.258,00
	Ação: 1003 Aquisição de Transporte Escolar										
	Unid.Orçamentária: Secretária da Educação										
	Finalidade: Adquirir transporte escolar.										
	Produto: Transporte adquirido										
	Unid.Medida: Unidade										
	Local. das Metas: No Município										
	Fonte de Recursos										
	0001 Receita de Impostos e de Transferência de Impostos - Educação		5.000,00		5.223,00		5.456,00		5.699,00		21.378,00
	0015 Transferência de Recursos do FNDE		200.000,00		208.920,00		218.238,00		227.971,00		855.129,00



Prefeitura Municipal de Natuba
Secretaria de Finanças

Departamento de Contabilidade - PPA-Plano Plurianual - 2018 à 2021 - R\$ 1,00
Anexo XII - Despesas por Programas, Ações e Fonte de Recursos por Órgão

	Programas e Ações por Órgão												Total	
	2018		2019		2020		2021							
	Meta Física	Valor	Meta Física	Valor	Meta Física	Valor	Meta Física	Valor	Meta Física	Valor	Meta Física	Valor	Meta Física	Valor
2 Executivos	119	28.080.387,00	119	29.332.775,00	119	30.641.012,00	119	32.007.605,00	476	120.061.779,00				
Programa: 1002 Educação de Qualidade para Todos	36	9.390.594,00	36	9.809.475,00	36	10.246.802,00	36	10.703.889,00	144	40.150.760,00				
Objetivo: Possibilitar uma educação transformadora, de modo que crianças e jovens tenham acesso a uma educação básica de qualidade, com isso, o crescimento social dos profissionais envolvidos com a educação, fortalecerá e agregará valores fundamentais para o desenvolvimento humano e social.														
MacroObjetivo: Buscar uma educação transformadora														
Público Alvo: população														
Indicadores														
Indicador Grau de formalização dos ocupados - 18 anos ou mais														
Fonte PNUD, Ipea e FJP														
Referência Atual 15,65														
Referência Esperada 100														
Indicador ocupados com fundamental completo - 18 anos ou mais														
Fonte PNUD, Ipea e FJP														
Referência Atual 24,90														
Referência Esperada 100														
Indicador ocupados com médio completo - 18 anos ou mais														
Fonte PNUD, Ipea e FJP														
Referência Atual 15,73														
Referência Esperada 100														
Ação: 1004 Construção e Implantação de Creche da Educação Infantil no Município														
Unid.Orçamentária: Secretaria da Educação	1	255.000,00	1	266.373,00	1	278.253,00	1	290.663,00	4	1.090.289,00				
Finalidade: Melhorar a infra estrutura da rede física escolar, com a construção de escolas para os alunos da educação infantil, conforme demanda do orçamento participativo.														
Produto:														
Unid.Medida:														
Local.das Metas:														
Fonte de Recursos														
0001 Receita de Impostos e de Transferência de Impostos - Educação		5.000,00		5.223,00		5.456,00		5.699,00		21.378,00				
0015 Transferência de Recursos do FNDE		250.000,00		261.150,00		272.797,00		284.964,00		1.068.911,00				

**Prefeitura Municipal de Natuba**

Secretaria de Finanças

Departamento de Contabilidade - PPA-Plano Plurianual - 2018 à 2021 - R\$ 1,00

Anexo XII - Despesas por Programas, Ações e Fonte de Recursos por Orgão

Programas e Ações por Orgão		2018		2019		2020		2021		Total	
		Meta Física	Valor	Meta Física	Valor	Meta Física	Valor	Meta Física	Valor	Meta Física	Valor
2	Executivo	119	28.080.387,00	119	29.332.775,00	119	30.641.012,00	119	32.007.605,00	476	120.061.779,00
Programa: 1002 Educação de Qualidade para Todos		36	9.390.594,00	36	9.809.475,00	36	10.246.802,00	36	10.703.889,00	144	40.150.760,00
Objetivo: Possibilitar uma educação transformadora, de modo que crianças e jovens tenham acesso a uma educação básica de qualidade, com isso, o crescimento social dos profissionais envolvidos com a educação, fortalecerá e agregará valores fundamentais para o desenvolvimento humano e social.											
MacroObjetivo: Buscar uma educação transformadora											
Público Alvo: população											
Indicadores											
Indicador Grau de formalização dos ocupados - 18 anos ou mais											
Fonte PNUD, Ipea e FJP											
Referência Atual 15,65											
Referência Esperada 100											
Indicador ocupados com fundamental completo - 18 anos ou mais											
Fonte PNUD, Ipea e FJP											
Referência Atual 24,90											
Referência Esperada 100											
Indicador ocupados com médio completo - 18 anos ou mais											
Fonte PNUD, Ipea e FJP											
Referência Atual 15,73											
Referência Esperada 100											
Ação: 2010 Manutenção da Educação Infantil e Creche - MDE		1	43.940,00	1	45.898,00	1	47.951,00	1	50.086,00	4	187.875,00
Unid.Orçamentária: Secretaria da Educação											
Finalidade: Manter o atendimento das crianças, proporcionando meios para o desenvolvimento físico, mental e intelectual											
Produto: Manutenção realizada											
Unid.Medida: Unidade											
Local. das Metas: No Município											
Fonte de Recursos											
0001 Receita de Impostos e de Transferência de Impostos - Educação		26.940,00		28.139,00		29.400,00		30.708,00		115.187,00	
0015 Transferência de Recursos do FNDE		17.000,00		17.759,00		18.551,00		19.378,00		72.688,00	
Ação: 2011 Manutenção do FUNDEB - 60% magistério		1	4.240.028,00	1	4.429.133,00	1	4.626.673,00	1	4.833.022,00	4	18.128.856,00
Unid.Orçamentária: Secretaria da Educação											
Finalidade: Manter o FUNDEB - 60% magistério											
Produto: Magistério mantido											
Unid.Medida: Unidade											
Local. das Metas: No Município											
Fonte de Recursos											
0018 Transferência do FUNDEB (magistério)		4.240.028,00		4.429.133,00		4.626.673,00		4.833.022,00		18.128.856,00	



Prefeitura Municipal de Natuba
Secretaria de Finanças

Departamento de Contabilidade - PPA-Plano Plurianual - 2018 à 2021 - R\$ 1,00

Anexo XII - Despesas por Programas, Ações e Fonte de Recursos por Órgão

	2018		2019		2020		2021		Total	
	Meta Física	Valor	Meta Física	Valor	Meta Física	Valor	Meta Física	Valor	Meta Física	Valor
2 Executivo	119	28.080.387,00	119	29.332.775,00	119	30.641.012,00	119	32.007.605,00	476	120.061.779,00
Programas e Ações por Órgão	36	9.390.594,00	36	9.809.475,00	36	10.246.802,00	36	10.703.889,00	144	40.150.760,00
Programa: 1002 Educação de Qualidade para Todos										
Objetivo: Possibilitar uma educação transformadora, de modo que crianças e jovens tenham acesso a uma educação básica de qualidade, com isso, o crescimento social dos profissionais envolvidos com a educação, fortalecerá e agregará valores fundamentais para o desenvolvimento humano e social.										
MacroObjetivo: Buscar uma educação transformadora										
Público Alvo: população										
Indicadores										
Indicador Grau de formalização dos ocupados - 18 anos ou mais										
Fonte PNUD, Ipea e FJP										
Referência Atual 15,65										
Referência Esperada 100										
Indicador ocupados com fundamental completo - 18 anos ou mais										
Fonte PNUD, Ipea e FJP										
Referência Atual 24,90										
Referência Esperada 100										
Indicador ocupados com médio completo - 18 anos ou mais										
Fonte PNUD, Ipea e FJP										
Referência Atual 15,73										
Referência Esperada 100										
Ação: 2012 Manutenção do FUNDEB - 40% outros										
Unid.Orçamentária: Secretaria da Educação										
Finalidade: Manter o FUNDEB - 40% outros										
Produto: Manutenção realizada										
Unid.Medida: Unidade										
Local. das Metas: No Município										
Fonte de Recursos										
0019 Transfêrencia do FUNDEB (outras)		2.254.307,00		2.354.846,00		2.459.881,00		2.569.587,00		9.638.621,00
Ação: 2013 Manutenção do Programa Dinheiro Direto na Escola - PDDE										
Unid.Orçamentária: Secretaria da Educação										
Finalidade: Aplicar os recursos na manutenção das escolas, promovendo a melhoria do ensino-aprendizagem										
Produto: Manutenção realizada										
Unid.Medida: Unidade										
Local. das Metas: No Município										
Fonte de Recursos										
0015 Transfêrencia de Recursos do FNDE		9.500,00		9.924,00		10.366,00		10.829,00		40.619,00



Prefeitura Municipal de Natuba

Secretaria de Finanças

Departamento de Contabilidade - PPA-Plano Plurianual - 2018 à 2021 - R\$ 1,00

Anexo XII - Despesas por Programas, Ações e Fonte de Recursos por Órgão

		2018		2019		2020		2021		Total	
		Meta Física	Valor	Meta Física	Valor	Meta Física	Valor	Meta Física	Valor	Meta Física	Valor
Programas e Ações por Órgão											
2	Executivo	119	28.080.387,00	119	29.332.775,00	119	30.641.012,00	119	32.007.605,00	476	120.061.779,00
	Programa 1002 Educação de Qualidade para Todos	36	9.390.594,00	36	9.809.475,00	36	10.246.802,00	36	10.703.889,00	144	40.150.760,00
	Objetivo: Possibilitar uma educação transformadora, de modo que crianças e jovens tenham acesso a uma educação básica de qualidade, com isso, o crescimento social dos profissionais envolvidos com a educação, fortalecerá e agregará valores fundamentais para o desenvolvimento humano e social.										
	MacroObjetivo: Buscar uma educação transformadora										
	Público Alvo: população										
	Indicadores										
	Indicador Grau de formalização dos ocupados - 18 anos ou mais										
	Fonte PNUD, Ipea e FJP										
	Referência Atual 15,65										
	Referência Esperada 100										
	Indicador ocupados com fundamental completo - 18 anos ou mais										
	Fonte PNUD, Ipea e FJP										
	Referência Atual 24,90										
	Referência Esperada 100										
	Indicador ocupados com médio completo - 18 anos ou mais										
	Fonte PNUD, Ipea e FJP										
	Referência Atual 15,73										
	Referência Esperada 100										
	Ação: 2014 Manutenção da Educação de Jovens e Adultos - MDE										
	Unid.Orçamentária: Secretaria da Educação	1	23.800,00	1	24.941,00	1	25.824,00	1	27.082,00	4	101.647,00
	Finalidade: Educar jovens e adultos - MDE										
	Produto: Manutenção realizada										
	Unid.Medida: Unidade										
	Local das Metas: No Município										
	Fonte de Recursos										
	0001 Receita de Impostos e de Transferência de Impostos - Educação		23.800,00		24.941,00		25.824,00		27.082,00		101.647,00
	Ação: 2016 Manutenção do Programa Nacional de Alimentação Escolar - FUNDAMENTAL										
	Unid.Orçamentária: Secretaria da Educação	1	10.724,00	1	11.202,00	1	11.702,00	1	12.224,00	4	45.852,00
	Finalidade: Garantir que a oferta da alimentação escolar se dê em conformidade com as necessidades nutricionais dos alunos durante o período letivo										
	Produto: Programa mantido										
	Unid.Medida: Unidade										
	Local das Metas: No Município										
	Fonte de Recursos										
	0000 Recursos Ordinários		500,00		522,00		546,00		570,00		2.138,00
	0015 Transferência de Recursos do FNDE		10.224,00		10.680,00		11.156,00		11.654,00		43.714,00



Prefeitura Municipal de Natuba

Secretaria de Finanças

Departamento de Contabilidade - PPA-Plano Plurianual - 2018 à 2021 - R\$ 1,00

Anexo XII - Despesas por Programas, Ações e Fonte de Recursos por Órgão

Programas e Ações por Órgão	2018		2019		2020		2021		Total	
	Meta Física	Valor	Meta Física	Valor	Meta Física	Valor	Meta Física	Valor	Meta Física	Valor
2 Executivo	119	28.080.387,00	119	29.332.775,00	119	30.641.012,00	119	32.007.605,00	476	120.061.779,00
Programa: 1002 Educação de Qualidade para Todos	36	9.390.594,00	36	9.809.475,00	36	10.246.802,00	36	10.703.889,00	144	40.150.760,00
Objetivo: Possibilitar uma educação transformadora, de modo que crianças e jovens tenham acesso a uma educação básica de qualidade, com isso, o crescimento social dos profissionais envolvidos com a educação, fortalecerá e agregará valores fundamentais para o desenvolvimento humano e social.										
Micro-Objetivo: Buscar uma educação transformadora										
Público Alvo: população										
Indicadores										
Indicador Grau de formalização dos ocupados - 18 anos ou mais										
Fonte PNUD, Ipea e FJP										
Referência Atual 15,65										
Referência Esperada 100										
Indicador ocupados com fundamental completo - 18 anos ou mais										
Fonte PNUD, Ipea e FJP										
Referência Atual 24,90										
Referência Esperada 100										
Indicador ocupados com médio completo - 18 anos ou mais										
Fonte PNUD, Ipea e FJP										
Referência Atual 15,73										
Referência Esperada 100										
Ação: 2017 Manutenção do Transporte Escolar- ENSINO FUNDAMENTAL										
Unid.Orçamentária:Secretaria da Educação										
Finalidade:Manter os transportes escolares assegurando boas condições de uso, oferecendo conforto e segurança aos estudantes										
Produto: Transporte mantido										
Unid.Medida: Unidade										
Local. das Metas: No Município										
Fonte de Recursos										
0001 Receita de Impostos e de Transferência de Impostos - Educação		81.000,00		84.612,00		88.387,00		92.328,00		346.327,00
0015 Transferência de Recursos do FNDE		94.201,00		98.401,00		102.792,00		107.376,00		402.770,00
0053 Transferência de Convênios <input type="checkbox"/> Educação <input type="checkbox"/> Estadual/Municipal/Outros		60.000,00		62.675,00		65.472,00		68.392,00		256.539,00
Ação: 2018 Manutenção do Desenvolvimento do Ensino - MDE										
Unid.Orçamentária:Secretaria da Educação										
Finalidade:Manter o desenvolvimento do ensino- MDE										
Produto:MDE mantido										
Unid.Medida: Unidade										
Local. das Metas: No Município										
Fonte de Recursos										
0001 Receita de Impostos e de Transferência de Impostos - Educação		971.600,00		1.014.931,00		1.060.204,00		1.107.486,00		4.154.221,00
		971.600,00		1.014.931,00		1.060.204,00		1.107.486,00		4.154.221,00

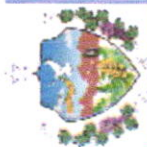
**Prefeitura Municipal de Natuba**

Secretaria de Finanças

Departamento de Contabilidade - PPA-Plano Plurianual - 2018 à 2021 - R\$ 1,00

Anexo XII - Despesas por Programas, Ações e Fonte de Recursos por Órgão

Programas e Ações por Órgão	2018		2019		2020		2021		Total	
	Meta Física	Valor	Meta Física	Valor	Meta Física	Valor	Meta Física	Valor	Meta Física	Valor
2 Executivo	119	28.080.387,00	119	29.332.775,00	119	30.641.012,00	119	32.007.605,00	476	120.061.779,00
Programa: 1002 Educação de Qualidade para Todos	36	9.390.594,00	36	9.809.475,00	36	10.246.802,00	36	10.703.889,00	144	40.150.760,00
Objetivo: Possibilitar uma educação transformadora, de modo que crianças e jovens tenham acesso a uma educação básica de qualidade, com isso, o crescimento social dos profissionais envolvidos com a educação, fortalecerá e agregará valores fundamentais para o desenvolvimento humano e social.										
MacroObjetivo: Buscar uma educação transformadora										
Público Alvo: população										
Indicadores										
Indicador Grau de formalização dos ocupados - 18 anos ou mais										
Fonte PNUD, Ipea e FJP										
Referência Atual 15,65										
Referência Esperada 100										
Indicador ocupados com fundamental completo - 18 anos ou mais										
Fonte PNUD, Ipea e FJP										
Referência Atual 24,90										
Referência Esperada 100										
Indicador ocupados com médio completo - 18 anos ou mais										
Fonte PNUD, Ipea e FJP										
Referência Atual 15,73										
Referência Esperada 100										
Ação: 2019 Manutenção do Programa Nacional de Alimentação Escolar - CRECHE	1	49.078,00	1	51.267,00	1	53.554,00	1	55.942,00	4	209.841,00
Unid.Orçamentária: Secretaria da Educação										
Finalidade: Manter as atividades de alimentação escolar da creche, de maneira que estas estejam em conformidade com as necessidades nutricionais dos alunos durante o período letivo.										
Produto: Programa mantido										
Unid.Medida: Unidade										
Local. das Metas: No Município										
Fonte de Recursos										
0000 Recursos Ordinários		500,00		522,00		546,00		570,00		2.138,00
0015 Transferência de Recursos do FNDE		48.578,00		50.745,00		53.008,00		55.372,00		207.703,00
Ação: 2020 Manutenção do Salário Educação - QSE	1	192.000,00	1	200.562,00	1	209.510,00	1	218.853,00	4	820.925,00
Unid.Orçamentária: Secretaria da Educação										
Finalidade: Manter o salário educação										
Produto: Salário Educação mantido										
Unid.Medida: Unidade										
Local. das Metas: No Município										
Fonte de Recursos										
0015 Transferência de Recursos do FNDE		192.000,00		200.562,00		209.510,00		218.853,00		820.925,00



Prefeitura Municipal de Natuba
Secretaria de Finanças

Departamento de Contabilidade - PPA-Plano Plurianual - 2018 à 2021 - R\$ 1,00

Anexo XII - Despesas por Programas, Ações e Fonte de Recursos por Órgão

	2018						2019		2020		2021		Total			
	Meta Física		Valor		Meta Física		Valor		Meta Física		Valor		Meta Física		Valor	
2 Executivo	119	28.080.387,00	119	29.332.775,00	119	30.641.012,00	119	32.007.605,00	476	120.061.779,00						
	36	9.390.594,00	36	9.809.475,00	36	10.246.802,00	36	10.703.889,00	144	40.150.760,00						
<p>Programa: 1002 Educação de Qualidade para Todos Objetivo: Possibilitar uma educação transformadora, de modo que crianças e jovens tenham acesso a uma educação básica de qualidade, com isso, o crescimento social dos profissionais envolvidos com a educação, fortalecerá e agregará valores fundamentais para o desenvolvimento humano e social. MacroObjetivo: Buscar uma educação transformadora Público Alvo: população</p>																
Indicadores																
Indicador Grau de formalização dos ocupados - 18 anos ou mais																
Fonte PNUD, Ipea e FJP																
Referência Atual 15,65																
Referência Esperada 100																
Indicador ocupados com fundamental completo - 18 anos ou mais																
Fonte PNUD, Ipea e FJP																
Referência Atual 24,90																
Referência Esperada 100																
Indicador ocupados com médio completo - 18 anos ou mais																
Fonte PNUD, Ipea e FJP																
Referência Atual 15,73																
Referência Esperada 100																
Ação: 2021 Manutenção da Educação de Jovens e Adultos - FUNDEB 40%																
Unid.Orçamentária: Secretaria da Educação																
Finalidade: Educar jovens e adultos - FUNDEB 40%																
Produto: Manutenção realizada																
Unid.Medida: Unidade																
Local. das Metas: No Município																
Fonte de Recursos																
0019 Transferência do FUNDEB (outras)																
		13.500,00	1	14.100,00	1	14.735,00	1	15.389,00	4	57.724,00						
Ação: 2022 Manutenção da Educação de Jovens e Adultos - FUNDEB 60%																
Unid.Orçamentária: Secretaria da Educação																
Finalidade: Educar jovens e adultos - FUNDEB 60%																
Produto: Manutenção realizada																
Unid.Medida: Unidade																
Local. das Metas: No Município																
Fonte de Recursos																
0018 Transferência do FUNDEB (magistério)																
		24.000,00	1	25.070,00	1	26.190,00	1	27.357,00	4	102.617,00						
		13.500,00	1	14.100,00	1	14.735,00	1	15.389,00	4	57.724,00						



Prefeitura Municipal de Natuba

Secretaria de Finanças

Departamento de Contabilidade - PPA-Plano Plurianual - 2018 à 2021 - R\$ 1,00

Anexo XII - Despesas por Programas, Ações e Fonte de Recursos por Órgão

	2018		2019		2020		2021		Total	
	Meta Física	Valor	Meta Física	Valor	Meta Física	Valor	Meta Física	Valor	Meta Física	Valor
2 Executivo	119	28.080.387,00	119	29.332.775,00	119	30.641.012,00	119	32.007.605,00	476	120.061.779,00
Programa: 1002 Educação de Qualidade para Todos	36	9.390.594,00	36	9.809.475,00	36	10.246.802,00	36	10.703.889,00	144	40.150.760,00
Objetivo: Possibilitar uma educação transformadora, de modo que crianças e jovens tenham acesso a uma educação básica de qualidade, com isso, o crescimento social dos profissionais envolvidos com a educação, fortalecerá e agregará valores fundamentais para o desenvolvimento humano e social.										
MacroObjetivo: Buscar uma educação transformadora										
Público Alvo: população										
Indicadores										
Indicador Grau de formalização dos ocupados - 18 anos ou mais										
Fonte PNUJ, Ipea e FJP										
Referência Atual 15,65										
Referência Esperada 100										
Indicador ocupados com fundamental completo - 18 anos ou mais										
Fonte PNUJ, Ipea e FJP										
Referência Atual 24,90										
Referência Esperada 100										
Indicador ocupados com médio completo - 18 anos ou mais										
Fonte PNUJ, Ipea e FJP										
Referência Atual 15,73										
Referência Esperada 100										
Ação: 2023 Manutenção da Educação Infantil e Creche - FUNDEB 40%										
Unid.Orçamentária: Secretaria da Educação										
Finalidade: Manter as atividades da educação infantil e creche - FUNDEB 40%										
Produto: Manutenção realizada										
Unid.Medida: Unidade										
Local das Metas: No Município										
Fonte de Recursos										
0019 Transferência do FUNDEB (outras)										
	1	55.000,00	1	57.451,00	1	60.018,00	1	62.693,00	4	235.162,00
Ação: 2024 Manutenção da Educação Infantil e Creche - FUNDEB 60%										
Unid.Orçamentária: Secretaria da Educação										
Finalidade: Manter as atividades da educação infantil e creche - FUNDEB 60%										
Produto: Manutenção realizada										
Unid.Medida: Unidade										
Local das Metas: No Município										
Fonte de Recursos										
0018 Transferência do FUNDEB (magistério)										
	1	205.000,00	1	214.143,00	1	223.695,00	1	233.671,00	4	876.509,00
		55.000,00		57.451,00		60.018,00		62.693,00		235.162,00
		205.000,00		214.143,00		223.695,00		233.671,00		876.509,00
		205.000,00		214.143,00		223.695,00		233.671,00		876.509,00



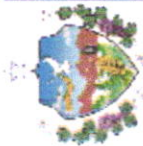
Prefeitura Municipal de Natuba

Secretaria de Finanças

Departamento de Contabilidade - PPA-Plano Plurianual - 2018 à 2021 - R\$ 1,00

Anexo XII - Despesas por Programas, Ações e Fonte de Recursos por Órgão

Programas e Ações por Órgão	2018		2019		2020		2021		Total	
	Meta Física	Valor	Meta Física	Valor	Meta Física	Valor	Meta Física	Valor	Meta Física	Valor
2 Executivo	119	28.080.387,00	119	29.332.775,00	119	30.641.012,00	119	32.007.605,00	476	120.061.779,00
Programa: 1002 Educação de Qualidade para Todos	36	9.390.594,00	36	9.809.475,00	36	10.246.802,00	36	10.703.889,00	144	40.150.760,00
<p>Objetivo: Possibilitar uma educação transformadora, de modo que crianças e jovens tenham acesso a uma educação básica de qualidade, com isso, o crescimento social dos profissionais envolvidos com a educação, fortalecerá e agregará valores fundamentais para o desenvolvimento humano e social.</p> <p>MacroObjetivo: Buscar uma educação transformadora</p> <p>Público Alvo: população</p> <p>Indicadores</p> <p>Indicador Grau de formalização dos ocupados - 18 anos ou mais</p> <p>Fonte PNUD, Ipea e FJP</p> <p>Referência Atual 15,65</p> <p>Referência Esperada 100</p> <p>Indicador ocupados com fundamental completo - 18 anos ou mais</p> <p>Fonte PNUD, Ipea e FJP</p> <p>Referência Atual 24,90</p> <p>Referência Esperada 100</p> <p>Indicador ocupados com médio completo - 18 anos ou mais</p> <p>Fonte PNUD, Ipea e FJP</p> <p>Referência Atual 15,73</p> <p>Referência Esperada 100</p>										
Ação: 2025 Manutenção do Programa Nacional de Alimentação Escolar - PRE-ESCOLA	1	35.481,00	1	37.063,00	1	38.717,00	1	40.443,00	4	151.704,00
<p>Unid.Orçamentária: Secretaria da Educação</p> <p>Finalidade: Garantir que a oferta da alimentação escolar se dê em conformidade com as necessidades nutricionais dos alunos durante o período letivo.</p> <p>Produto: Programa Mantido</p> <p>Unid.Medida: Unidade</p> <p>Local. das Metas: No Município</p> <p>Fonte de Recursos</p>										
0000 Recursos Ordinários		500,00		522,00		546,00		570,00		2.138,00
0015 Transferência de Recursos do FNDE		34.981,00		36.541,00		38.171,00		39.873,00		149.566,00



Prefeitura Municipal de Natuba
Secretaria de Finanças

Departamento de Contabilidade - PPA-Plano Plurianual - 2018 à 2021 - R\$ 1,00

Anexo XII - Despesas por Programas, Ações e Fonte de Recursos por Órgão

Programas e Ações por Órgão	2018		2019		2020		2021		Total	
	Meta Física	Valor	Meta Física	Valor	Meta Física	Valor	Meta Física	Valor	Meta Física	Valor
2 Executivos	119	28.080.387,00	119	29.332.775,00	119	30.641.012,00	119	32.007.605,00	476	120.061.779,00
Programa: 1002 Educação de Qualidade para Todos	36	9.390.594,00	36	9.809.475,00	36	10.246.802,00	36	10.703.889,00	144	40.150.760,00
Objetivo: Possibilitar uma educação transformadora, de modo que crianças e jovens tenham acesso a uma educação básica de qualidade, com isso, o crescimento social dos profissionais envolvidos com a educação, fortalecerá e agregará valores fundamentais para o desenvolvimento humano e social.										
MacroObjetivo: Buscar uma educação transformadora										
Público Alvo: população										
Indicadores										
Indicador Grau de formalização dos ocupados - 18 anos ou mais										
Fonte PNUD, Ipea e FJP										
Referência Atual 15,65										
Referência Esperada 100										
Indicador ocupados com fundamental completo - 18 anos ou mais										
Fonte PNUD, Ipea e FJP										
Referência Atual 24,90										
Referência Esperada 100										
Indicador ocupados com médio completo - 18 anos ou mais										
Fonte PNUD, Ipea e FJP										
Referência Atual 15,73										
Referência Esperada 100										
Ação: 2026 Manutenção das Atividades do Transporte Escolar- ENSINO MÉDIO										
Unid.Orçamentária: Secretaria da Educação	1	19.660,00	1	20.537,00	1	21.453,00	1	22.410,00	4	84.060,00
Finalidade: Manter as atividades do transporte escolar, com a finalidade de garantir seu pleno funcionamento										
Produto: Manutenção realizada										
Unid.Medida: unidade										
Local. das Metas: No Município										
Fonte de Recursos										
0000 Recursos Ordinários		1.000,00		1.045,00		1.091,00		1.140,00		4.276,00
0015 Transfêrencia de Recursos do FNDE		18.660,00		19.492,00		20.362,00		21.270,00		79.784,00
Ação: 2027 Manutenção das Atividades do Transporte Escolar - ENSINO INFANTIL										
Unid.Orçamentária: Secretaria da Educação	1	13.291,00	1	13.883,00	1	14.503,00	1	15.150,00	4	56.827,00
Finalidade: Garantir a manutenção do transporte escolar, com a finalidade de garantir seu pleno funcionamento										
Produto: Manutenção realizada										
Unid.Medida: unidades										
Local. das Metas: No Município										
Fonte de Recursos										
0001 Receita de Impostos e de Transferência de Impostos - Educação		500,00		522,00		546,00		570,00		2.138,00
0015 Transfêrencia de Recursos do FNDE		12.791,00		13.361,00		13.957,00		14.580,00		54.689,00

**Prefeitura Municipal de Natuba**

Secretaria de Finanças

Departamento de Contabilidade - PPA-Plano Plurianual - 2018 à 2021 - R\$ 1,00

Anexo XII - Despesas por Programas, Ações e Fonte de Recursos por Órgão

Programas e Ações por Órgão	2018		2019		2020		2021		Total	
	Meta Física	Valor	Meta Física	Valor	Meta Física	Valor	Meta Física	Valor	Meta Física	Valor
2 Executivo	119	28.080.387,00	119	29.332.775,00	119	30.641.012,00	119	32.007.605,00	476	120.061.779,00
Programa: 1002 Educação de Qualidade para Todos	36	9.390.594,00	36	9.809.475,00	36	10.246.802,00	36	10.703.889,00	144	40.150.760,00
Objetivo: Possibilitar uma educação transformadora, de modo que crianças e jovens tenham acesso a uma educação básica de qualidade, com isso, o crescimento social dos profissionais envolvidos com a educação, fortalecerá e agregará valores fundamentais para o desenvolvimento humano e social.										
MacroObjetivo: Buscar uma educação transformadora										
Público Alvo: população										
Indicadores										
Indicador Grau de formalização dos ocupados - 18 anos ou mais										
Fonte PNUD, Ipea e FJP										
Referência Atual 15,65										
Referência Esperada 100										
Indicador ocupados com fundamental completo - 18 anos ou mais										
Fonte PNUD, Ipea e FJP										
Referência Atual 24,90										
Referência Esperada 100										
Indicador ocupados com médio completo - 18 anos ou mais										
Fonte PNUD, Ipea e FJP										
Referência Atual 15,73										
Referência Esperada 100										
Ação: 2028 Manutenção do Programa Nacional de Alimentação Escolar - EJA	1	31.924,00	1	33.348,00	1	34.836,00	1	36.389,00	4	136.497,00
Unid.Orçamentária: Secretaria da Educação										
Finalidade: Manter as atividades da merenda escolar para jovens e adultos.										
Produto: Merenda mantida										
Unid.Medida: l										
Local. das Metas:										
Fonte de Recursos										
0000 Recursos Ordinários		500,00		522,00		546,00		570,00		2.138,00
0015 Transferência de Recursos do FNDE		31.424,00		32.826,00		34.290,00		35.819,00		134.359,00
Ação: 2029 Manutenção do Programa Nacional de Alimentação Escolar - AEE	1	1.560,00	1	1.629,00	1	1.703,00	1	1.778,00	4	6.670,00
Unid.Orçamentária: Secretaria da Educação										
Finalidade: Adquirir gêneros alimentícios para merenda destinados aos alunos da educação do Atendimento Educacional Especial										
Produto: programa mantido										
Unid.Medida: u										
Local. das Metas:										
Fonte de Recursos										
0000 Recursos Ordinários		500,00		522,00		546,00		570,00		2.138,00
0015 Transferência de Recursos do FNDE		1.060,00		1.107,00		1.157,00		1.208,00		4.532,00



Prefeitura Municipal de Natuba

Secretaria de Finanças

Departamento de Contabilidade - PPA-Plano Plurianual - 2018 à 2021 - R\$ 1,00

Anexo XII - Despesas por Programas, Ações e Fonte de Recursos por Órgão

	2018		2019		2020		2021		Total	
	Meta Física	Valor	Meta Física	Valor	Meta Física	Valor	Meta Física	Valor	Meta Física	Valor
2 Executivo	119	28.080.387,00	119	29.332.775,00	119	30.641.012,00	119	32.007.605,00	476	120.061.779,00
Programa: 1002 Educação de Qualidade para Todos	36	9.390.594,00	36	9.809.475,00	36	10.246.802,00	36	10.703.889,00	144	40.150.760,00
Objetivo: Possibilitar uma educação transformadora, de modo que crianças e jovens tenham acesso a uma educação básica de qualidade, com isso, o crescimento social dos profissionais envolvidos com a educação, fortalecerá e agregará valores fundamentais para o desenvolvimento humano e social.										
MacroObjetivo: Buscar uma educação transformadora										
Público Alvo: população										
Indicadores										
Indicador Grau de formalização dos ocupados - 18 anos ou mais										
Fonte PNUD, Ipea e FJP										
Referência Atual 15,65										
Referência Esperada 100										
Indicador ocupados com fundamental completo - 18 anos ou mais										
Fonte PNUD, Ipea e FJP										
Referência Atual 24,90										
Referência Esperada 100										
Indicador ocupados com médio completo - 18 anos ou mais										
Fonte PNUD, Ipea e FJP										
Referência Atual 15,73										
Referência Esperada 100										
Ação: 2030 Manutenção de Outros Programas do FNDE										
Unid.Orçamentária: Secretaria da Educação										
Finalidade: Manter programas do FNDE não especificados no orçamento.										
Produto:										
Unid.Medida:										
Local das Metas:										
Fonte de Recursos										
0015 Transferência de Recursos do FNDE		91.000,00		95.057,00		99.301,00		103.728,00		389.086,00




Prefeitura Municipal de Natuba
Secretaria de Finanças

Departamento de Contabilidade - PPA-Plano Plurianual - 2018 à 2021 - R\$ 1,00

Anexo XII - Despesas por Programas, Ações e Fonte de Recursos por Órgão

Programas e Ações por Órgão	2018		2019		2020		2021		Total	
	Meta Física	Valor	Meta Física	Valor	Meta Física	Valor	Meta Física	Valor	Meta Física	Valor
2 Executivo	119	28.080.387,00	119	29.332.775,00	119	30.641.012,00	119	32.007.605,00	476	120.061.779,00
Programa: 1003 Desenvolvimento da Agricultura Sustentável e Bem Estar Socioambiental	6	878.000,00	6	917.159,00	6	958.066,00	6	1.000.795,00	24	3.754.020,00
Objetivo: Executar ações de fortalecimento e apoio ao agricultor familiar, garantindo ao pequeno produtor sua permanência de forma digna no meio rural, protegendo a riqueza e a diversidade cultural do homem do campo, plantio de mudas de espécies nativas frutíferas e não frutíferas, que serão doadas aos municípios para melhoria da arborização na zona urbana e rural, em campanhas com, por exemplo: Campanha Municipal adote uma árvore, atender as demandas socioambientais do Município, manter equipe capacitada e atualizada para atender as necessidades de forma dinâmica, criando e fortalecendo uma rede Municipal de Proteção Ambiental, que atuará buscando a melhoria da qualidade de vida, e o bem estar dos natubenses, auxiliar o pequeno produtor rural, fornecendo e direcionando subsídios oriundos de fonte Municipal, Estadual e da União, na distribuição de sementes e outros insumos que contribuam para uma produção homogênea, Executar ações de apoio as associações e cooperativas, na desburocratização e										
MacroObjetivo: Promover a Sustentabilidade do Meio Ambiente e da Agricultura Pública Alvo: População do município										
Indicadores										
Indicador Pequeno Produtor										
Fonte PNUD, Ipea e FJP										
Referência Atual EM APURAÇÃO										
Referência Esperada EM APURAÇÃO										
Indicador população em domicílios com água encanada										
Fonte PNUD, Ipea e FJP										
Referência Atual 48,02										
Referência Esperada 100										
Ação: 1016 Construção e Ampliação do Sistema de Abastecimento D'água	1	620.000,00	1	647.652,00	1	676.537,00	1	706.711,00	4	2.650.900,00
Unid.Orçamentária: Secretaria de Agricultura, Meio Ambiente e Recursos Hídricos										
Finalidade: Construir e ampliar o sistema de abastecimento d'água nas comunidades da zona rural com a construção de barragens, açudes, perfuração de poços, construção de sistemas, visando melhorar a qualidade de vida da população.										
Produto: Sistema ampliado										
Unid.Medida: pessoas										
Local. das Metas: No Município										
Fonte de Recursos										
0000 Recursos Ordinários		20.000,00		20.892,00		21.824,00		22.797,00		85.513,00
0052 Transferência de Convênios <input type="checkbox"/> Outros <input type="checkbox"/> Federal		600.000,00		626.760,00		654.713,00		683.914,00		2.565.387,00




Prefeitura Municipal de Natuba
Secretaria de Finanças

Departamento de Contabilidade - PPA-Plano Plurianual - 2018 à 2021 - R\$ 1,00

Anexo XII - Despesas por Programas, Ações e Fonte de Recursos por Órgão

Programas e Ações por Órgão	2018		2019		2020		2021		Total	
	Meta Física	Valor	Meta Física	Valor	Meta Física	Valor	Meta Física	Valor	Meta Física	Valor
	119	28.080.387,00	119	29.332.775,00	119	30.641.012,00	119	32.007.605,00	476	120.061.779,00
2 Executivo	6	878.000,00	6	917.159,00	6	958.066,00	6	1.000.795,00	24	3.754.020,00
Programa: 1003 Desenvolvimento da Agricultura Sustentável e Bem Estar Socioambiental										
Objetivo: Executar ações de fortalecimento e apoio ao agricultor familiar, garantindo ao pequeno produtor sua permanência de forma digna no meio rural, protegendo a riqueza e a diversidade cultural do homem do campo, plantio de mudas de espécies nativas frutíferas e não frutíferas, que serão doadas aos municípios para melhoria da arborização na zona urbana e rural, em campanhas com, por exemplo: Campanha Municipal adote uma árvore, atender as demandas socioambientais do Município, manter equipe capacitada e atualizada para atender as necessidades de forma dinâmica, criando e fortalecendo uma rede Municipal de Proteção Ambiental, que atuará buscando a melhoria da qualidade de vida, e o bem estar dos natubenses, auxiliar o pequeno produtor rural, fornecendo e direcionando subsídios oriundos de fonte Municipal, Estadual e da União, na distribuição de sementes e outros insumos que contribuam para uma produção homogênea, Executar ações de apoio as associações e cooperativas, na desburocratização e										
Macro-Objetivo: Promover a Sustentabilidade do Meio Ambiente e da Agricultura Pública Alvo: População do município										
Indicadores										
Indicador Pequeno Produtor										
Fonte PNUD, Ipea e FJP										
Referência Atual EM APURACÃO										
Referência Esperada EM APURACÃO										
Indicador população em domicílios com água encanada										
Fonte PNUD, Ipea e FJP										
Referência Atual 48,02										
Referência Esperada 100										
Ação: 1017 Aquisição de Equipamentos e Implementos Agrícolas	1	220.000,00	1	229.812,00	1	240.062,00	1	250.768,00	4	940.642,00
Unid Orçamentária: Secretaria de Agricultura, Meio Ambiente e Recursos Hídricos										
Finalidade: Adquirir veículos, máquinas e implementos agrícolas para a melhoria da produção, demanda do orçamento participativo.										
Produto: Equipamentos adquiridos										
Unid Medida: Unidade										
Local das Metas: No Município										
Fonte de Recursos										
0000 Recursos Ordinários		20.000,00		20.892,00		21.824,00		22.797,00		85.513,00
0052 Transferência de Convênios <input type="checkbox"/> Federal		200.000,00		208.920,00		218.238,00		227.971,00		855.129,00

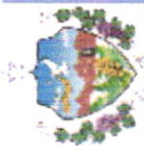


Prefeitura Municipal de Natuba
Secretaria de Finanças

Departamento de Contabilidade - PPA-Plano Plurianual - 2018 à 2021 - R\$ 1,00

Anexo XII - Despesas por Programas, Ações e Fonte de Recursos por Órgão

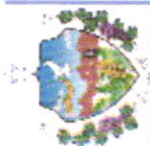
Programa e Ações por Órgão	2018		2019		2020		2021		Total	
	Meta Física	Valor	Meta Física	Valor	Meta Física	Valor	Meta Física	Valor	Meta Física	Valor
	119	28.080.387,00	119	29.332.775,00	119	30.641.012,00	119	32.007.605,00	476	120.061.779,00
2 Executivo	6	878.000,00	6	917.159,00	6	958.066,00	6	1.000.795,00	24	3.754.020,00
Programa: 1003 Desenvolvimento da Agricultura Sustentável e Bem Estar Socioambiental										
Objetivo: Executar ações de fortalecimento e apoio ao agricultor familiar, garantindo ao pequeno produtor sua permanência de forma digna no meio rural, protegendo a riqueza e a diversidade cultural do homem do campo, plantio de mudas de espécies nativas frutíferas e não frutíferas, que serão doadas aos municípios para melhoria da arborização na zona urbana e rural, em campanhas com, por exemplo: Campanha Municipal adote uma árvore , atender as demandas socioambientais do Município, manter equipe capacitada e atualizada para atender as necessidades de forma dinâmica, criando e fortalecendo uma rede Municipal de Proteção Ambiental, que atuará buscando a melhoria da qualidade de vida, e o bem estar dos natubenses, auxiliar o pequeno produtor rural, fornecendo e direcionando subsídios oriundos de fonte Municipal, Estadual e da União, na distribuição de sementes e outros insumos que contribuam para uma produção homogênea, Executar ações de apoio às associações e cooperativas, na desburocratização e										
MacroObjetivo: Promover a Sustentabilidade do Meio Ambiente e da Agricultura Pública Alvo: População do município										
Indicadores										
Indicador Pequeno Produtor										
Fonte PNUD, Ipea e FJP										
Referência Atual EM APURAÇÃO										
Referência Esperada EM APURAÇÃO										
Indicador população em domicílios com água encanada										
Fonte PNUD, Ipea e FJP										
Referência Atual 48,02										
Referência Esperada 100										
Ação: 1018 Construção de Aterro Sanitário	1	30.000,00	1	31.338,00	1	32.736,00	1	34.196,00	4	128.270,00
Unid.Orçamentária: Secretaria de Agricultura, Meio Ambiente e Recursos Hídricos										
Finalidade: Construção de aterro sanitário para melhor tratamento do lixo urbano										
Produto: Aterro Sanitário										
Unid.Medida: Unidade										
Local: das Metas: No Município										
Fonte de Recursos										
0000 Recursos Ordinários		30.000,00		31.338,00		32.736,00		34.196,00		128.270,00
Ação: 2061 Manutenção das Atividades de Apoio ao Pequeno Produtor Rural	1	8.000,00	1	8.357,00	1	8.731,00	1	9.120,00	4	34.208,00
Unid.Orçamentária: Secretaria de Agricultura, Meio Ambiente e Recursos Hídricos										
Finalidade: Apoiar o pequeno produtor rural										
Produto: Associações apoiadas										
Unid.Medida: Unidade										
Local: das Metas: No Município										
Fonte de Recursos										
0000 Recursos Ordinários		8.000,00		8.357,00		8.731,00		9.120,00		34.208,00



Prefeitura Municipal de Natuba
Secretaria de Finanças

Departamento de Contabilidade - PPA-Plano Plurianual - 2018 à 2021 - R\$ 1,00
Anexo XII - Despesas por Programas, Ações e Fonte de Recursos por Órgão

Programas e Ações por Órgão	2018		2019		2020		2021		Total	
	Meta Física	Valor	Meta Física	Valor	Meta Física	Valor	Meta Física	Valor	Meta Física	Valor
	2 Executivo	119	28.080.387,00	119	29.332.775,00	119	30.641.012,00	119	32.007.605,00	476
Programa: 1004 Qualidade de Gestão com Mudança Social	17	1.612.350,00	17	1.684.240,00	17	1.759.412,00	17	1.837.859,00	68	6.893.861,00
Objetivo: Garantir e ampliar Políticas Públicas para famílias e indivíduos em risco social, através de serviços, benefícios, programas e projetos ligados a rede de Proteção Social Básica e Especial da Secretaria de Assistência e Desenvolvimento Social.										
MacroObjetivo: Garantir uma gestão com desenvolvimento social, visando a melhoria da qualidade de vida										
Público Alvo: população										
Indicadores										
Indicador vulneráveis à pobreza										
Fonte PNUD, Ipea e FJP										
Referência Atual 77,11										
Referência Esperada 1										
Indicador vulneráveis e dependentes de idosos										
Fonte PNUD, Ipea e FJP										
Referência Atual 6,50										
Referência Esperada 1										
Ação: 1010 Estruturação da Rede de Serviços Socioassistenciais de Proteção Social Básica - CRAS, CREAS e Afins	1	825.000,00	1	861.795,00	1	900.231,00	1	940.381,00	4	3.527.407,00
Unid.Orçamentária:Fundo Municipal de Assistência Social										
Finalidade:Estruturar a rede de serviços de proteção social básica e especial, por meio da construção de equipamentos públicos; ampliação, reforma e melhorias da infra-estrutura de unidades públicas estaduais; seguindo as normativas do SUAS e legislação complementar, podendo ainda adquirir equipamentos, modernização tecnológica, dentre outros, tendo em vista a necessidade de aprimorar o atendimento nas unidades de proteção social básica e especial reordenando-as de modo a se adequarem aos parâmetros exigidos pelas normativas legais específicas.										
Produto:Estruturação realizada										
Unid.Medida: Unidade										
Local. das Metas: No Município										
Fonte de Recursos										
0000 Recursos Ordinários		15.000,00		15.669,00		16.368,00		17.098,00		64.135,00
0029 Transferência de Recursos do FNAS		350.000,00		365.610,00		381.916,00		398.950,00		1.496.476,00
0052 Transferência de Convênios <input type="checkbox"/> Outros <input type="checkbox"/> Federal		460.000,00		480.516,00		501.947,00		524.333,00		1.966.796,00



Prefeitura Municipal de Natuba
Secretaria de Finanças

Departamento de Contabilidade - PPA-Plano Plurianual - 2018 à 2021 - R\$ 1,00

Anexo XII - Despesas por Programas, Ações e Fonte de Recursos por Órgão

Programas e Ações por Órgão	2018		2019		2020		2021		Total	
	Meta Física	Valor	Meta Física	Valor	Meta Física	Valor	Meta Física	Valor	Meta Física	Valor
2 Executivos	119	28.080.387,00	119	29.332.775,00	119	30.641.012,00	119	32.007.605,00	476	120.061.779,00
Programa: 1004 Qualidade de Gestão com Mudança Social	17	1.612.350,00	17	1.684.240,00	17	1.759.412,00	17	1.837.859,00	68	6.893.861,00
Objetivo: Garantir e ampliar Políticas Públicas para famílias e indivíduos em risco social, através de serviços, benefícios, programas e projetos ligados a rede de Proteção Social Básica e Especial da Secretaria de Assistência e Desenvolvimento Social.										
MacroObjetivo: Garantir uma gestão com desenvolvimento social, visando a melhoria da qualidade de vida										
Público Alvo: população										
Indicadores										
Indicador vulneráveis à pobreza										
Fonte PNUD, Ipea e FJP										
Referência Atual 77,11										
Referência Esperada 1										
Indicador vulneráveis e dependentes de idosos										
Fonte PNUD, Ipea e FJP										
Referência Atual 6,50										
Referência Esperada 1										
Ação: 2044 Manutenção do Conselho Tutelar	1	58.150,00	1	60.743,00	1	63.454,00	1	66.284,00	4	248.631,00
Unid Orçamentária: Secretaria de Assistência e Desenvolvimento Social										
Finalidade: Fiscalizar os direitos das crianças e adolescentes previsto em Lei e dar os encaminhamentos necessários para a solução dos problemas referentes a infância e adolescência										
Produto: Conselho mantido										
Unid Medida: Unidade										
Local das Metas: No Município										
Fonte de Recursos										
0000 Recursos Ordinários		58.150,00		60.743,00		63.454,00		66.284,00		248.631,00
Ação: 2045 Manutenção do Conselho Municipal de Assistência Social	1	4.000,00	1	4.177,00	1	4.367,00	1	4.560,00	4	17.104,00
Unid Orçamentária: Secretaria de Assistência e Desenvolvimento Social										
Finalidade: Manter as ações de controle social através da realização de Conferências, capacitações e as atividades da Secretaria Executiva do Conselho Municipal de Assistência Social.										
Produto: Conselho Mantido										
Unid Medida: 1										
Local das Metas:										
Fonte de Recursos		4.000,00		4.177,00		4.367,00		4.560,00		17.104,00
0000 Recursos Ordinários		4.000,00		4.177,00		4.367,00		4.560,00		17.104,00

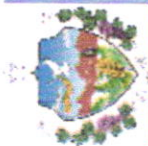
**Prefeitura Municipal de Natuba**

Secretaria de Finanças

Departamento de Contabilidade - PPA-Plano Plurianual - 2018 à 2021 - R\$ 1,00

Anexo XII - Despesas por Programas, Ações e Fonte de Recursos por Órgão

Programas e Ações por Órgão		2018		2019		2020		2021		Total	
		Meta Física	Valor	Meta Física	Valor	Meta Física	Valor	Meta Física	Valor	Meta Física	Valor
2	Executivo	119	28.080.387,00	119	29.332.775,00	119	30.641.012,00	119	32.007.605,00	476	120.061.779,00
Programa: 1004 Qualidade de Gestão com Mudança Social		17	1.612.350,00	17	1.684.240,00	17	1.759.412,00	17	1.837.859,00	68	6.893.861,00
Objetivo: Garantir e ampliar Políticas Públicas para famílias e indivíduos em risco social, através de serviços, benefícios, programas e projetos ligados a rede de Proteção Social Básica e Especial da Secretaria de Assistência e Desenvolvimento Social.											
MacroObjetivo: Garantir uma gestão com desenvolvimento social, visando a melhoria da qualidade de vida											
Público Alvo: população											
Indicadores											
Indicador vulneráveis à pobreza											
Fonte PNUD, Ipea e FJP											
Referência Atual 77,11											
Referência Esperada 1											
Indicador vulneráveis e dependentes de idosos											
Fonte PNUD, Ipea e FJP											
Referência Atual 6,50											
Referência Esperada 1											
Ação: 2046 Manutenção de Benefícios Eventuais		1	83.000,00	1	86.702,00	1	90.569,00	1	94.608,00	4	354.879,00
Unid.Orçamentária: Secretaria de Assistência e Desenvolvimento Social											
Finalidade: Assistir cidadãos e as famílias por meio dos benefícios eventuais da Política de Assistência Social, de caráter suplementar e provisório, em virtude de nascimento, morte, situações de vulnerabilidade temporária e de calamidade pública, assegurados pela Lei Nº 8.742, de 07 de dezembro de 1993, Lei Orgânica de Assistência Social - LOAS, alterada pela Lei Nº 12.435, de 06 de julho de 2011, e integram organicamente as garantias do Sistema Único de Assistência Social - SUAS.											
Produto: Doações concedidas											
Unid.Medida: Unidade											
Local. das Metas: No Município											
Fonte de Recursos											
0000 Recursos Ordinários			83.000,00		86.702,00		90.569,00		94.608,00		354.879,00
Ação: 2047 Manutenção do Fundo Municipal dos Direitos da Criança e do Adolescente - FMDCA		1	3.000,00	1	3.132,00	1	3.276,00	1	3.420,00	4	12.828,00
Unid.Orçamentária: Secretaria de Assistência e Desenvolvimento Social											
Finalidade: Manter as atividades do fundo municipal dos direitos da criança e do adolescente.											
Produto:											
Unid.Medida:											
Local. das Metas:											
Fonte de Recursos											
0000 Recursos Ordinários			3.000,00		3.132,00		3.276,00		3.420,00		12.828,00



Prefeitura Municipal de Natuba
Secretaria de Finanças

Departamento de Contabilidade - PPA-Plano Plurianual - 2018 à 2021 - R\$ 1,00

Anexo XII - Despesas por Programas, Ações e Fonte de Recursos por Órgão

	2018		2019		2020		2021		Total	
	Meta Física	Valor	Meta Física	Valor	Meta Física	Valor	Meta Física	Valor	Meta Física	Valor
2 Executivo	119	28.080.387,00	119	29.332.775,00	119	30.641.012,00	119	32.007.605,00	476	120.061.779,00
Programa: 1004 Qualidade de Gestão com Mudança Social	17	1.612.350,00	17	1.684.240,00	17	1.759.412,00	17	1.837.859,00	68	6.893.861,00
Objetivo: Garantir e ampliar Políticas Públicas para famílias e indivíduos em risco social, através de serviços, benefícios, programas e projetos ligados a rede de Proteção Social Básica e Especial da Secretaria de Assistência e Desenvolvimento Social.										
MacroObjetivo: Garantir uma gestão com desenvolvimento social, visando a melhoria da qualidade de vida										
Público Alvo: população										
Indicadores										
Indicador vulneráveis à pobreza										
Fonte PNUD, Ipea e FJP										
Referência Atual 77,11										
Referência Esperada 1										
Indicador vulneráveis e dependentes de idosos										
Fonte PNUD, Ipea e FJP										
Referência Atual 6,50										
Referência Esperada 1										
Ação: 2048 Fundo Municipal de Assistência Social/FMAS - Cofinanciamento Municipal dos Serviços, Programas e Projetos do SUAS	1	101.700,00	1	106.233,00	1	110.978,00	1	115.925,00	4	434.836,00
Unid Orçamentária: Fundo Municipal de Assistência Social										
Finalidade: Manter as atividades socioassistenciais dos serviços, programas e projetos do SUAS.										
Produto: Manutenção realizada										
Unid.Médica: Unidade										
Local. das Metas: No Município										
Fonte de Recursos										
0000 Recursos Ordinários		101.700,00		106.233,00		110.978,00		115.925,00		434.836,00
Ação: 2049 Bloco da Proteção Social Básica	1	240.000,00	1	250.702,00	1	261.889,00	1	273.567,00	4	1.026.158,00
Unid Orçamentária: Fundo Municipal de Assistência Social										
Finalidade: Prevenir situações de risco por meio do desenvolvimento de potencialidades e aquisições, e o fortalecimento de vínculos familiares e comunitários, voltados à população que vive em situação de vulnerabilidade social decorrente da pobreza, privação (ausência de renda, precário ou nulo acesso aos serviços públicos, dentre outros) e, ou, fragilização de vínculos afetivos ? relacionais e de pertencimento social, bem como a manutenção dos serviços ofertados ou referenciados pelos Centros de Referência da Assistência Social - CRAS, considerando a rede existente, entre eles o PAIF, o SCFV para todos os ciclos da vida e o serviço no domicílio para as pessoas com deficiência e idosas.										
Produto: Manutenção realizada										
Unid.Médica: Unidade										
Local. das Metas: No Município										
Fonte de Recursos										
0029 Transferência de Recursos do FNAS		240.000,00		250.702,00		261.889,00		273.567,00		1.026.158,00



Prefeitura Municipal de Natuba
Secretaria de Finanças

Departamento de Contabilidade - PPA-Plano Plurianual - 2018 à 2021 - R\$ 1,00
Anexo XII - Despesas por Programas, Ações e Fonte de Recursos por Órgão

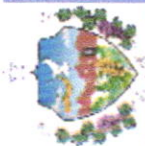
	2018		2019		2020		2021		Total	
	Meta Física	Valor	Meta Física	Valor	Meta Física	Valor	Meta Física	Valor	Meta Física	Valor
2 Executivo	119	28.080.387,00	119	29.332.775,00	119	30.641.012,00	119	32.007.605,00	476	120.061.779,00
Programa: 1004 Qualidade de Gestão com Mudança Social	17	1.612.350,00	17	1.684.240,00	17	1.759.412,00	17	1.837.859,00	68	6.893.861,00
Objetivo: Garantir e ampliar Políticas Públicas para famílias e indivíduos em risco social, através de serviços, benefícios, programas e projetos ligados a rede de Proteção Social Básica e Especial da Secretaria de Assistência e Desenvolvimento Social.										
MacroObjetivo: Garantir uma gestão com desenvolvimento social, visando a melhoria da qualidade de vida										
Público Alvo: população										
Indicadores										
Indicador vulneráveis à pobreza										
Fonte PNUJ, Ipea e FJP										
Referência Atual 77,11										
Referência Esperada 1										
Indicador vulneráveis e dependentes de idosos										
Fonte PNUJ, Ipea e FJP										
Referência Atual 6,50										
Referência Esperada 1										
Ação: 2050 Programa de Acompanhamento e Monitoramento do Acesso e Permanência na Escola das Pessoas com Deficiência do BPC/LOAS - BPC NA ESCOLA	1	4.000,00	1	4.178,00	1	4.366,00	1	4.560,00	4	17.104,00
Unid.Orçamentária: Fundo Municipal de Assistência Social										
Finalidade: Acompanhar e Monitorar o Acesso e Permanência na Escola das Pessoas com Deficiência Beneficiárias do Benefício de Prestação Continuada da Assistência Social - BPC/LOAS, com prioridade para aquelas na faixa etária de zero a dezoito anos designando equipes técnicas para aplicação de um questionário afim de identificar as barreiras de acesso e permanência na escola.										
Produto: Programa mantido										
Unid.Medida: Unidade										
Local. das Metas: No Município										
Fonte de Recursos										
0029 Transferência de Recursos do FNAS		4.000,00		4.178,00		4.366,00		4.560,00		17.104,00
Ação: 2051 Bloco de Financiamento da Gestão do Programa Bolsa Família e Cadastro Único - IGD PBF	1	52.500,00	1	54.840,00	1	57.291,00	1	59.845,00	4	224.476,00
Unid.Orçamentária: Fundo Municipal de Assistência Social										
Finalidade: Incentivar as ações de aprimoramento da qualidade da gestão do programa Bolsa Família e Cadastro Único em âmbito local, contribuindo para que o município execute as ações que estão sob sua responsabilidade, além do desenvolvimento de projetos de Inclusão Produtiva.										
Produto: Programa Mantido										
Unid.Medida: Unidade										
Local. das Metas: No Município										
Fonte de Recursos										
0029 Transferência de Recursos do FNAS		52.500,00		54.840,00		57.291,00		59.845,00		224.476,00



Prefeitura Municipal de Natuba
Secretaria de Finanças

Departamento de Contabilidade - PPA-Plano Plurianual - 2018 à 2021 - R\$ 1,00
Anexo XII - Despesas por Programas, Ações e Fonte de Recursos por Órgão

		2018		2019		2020		2021		Total	
		Meta Física	Valor	Meta Física	Valor	Meta Física	Valor	Meta Física	Valor	Meta Física	Valor
2	Executivo	119	28.080.387,00	119	29.332.775,00	119	30.641.012,00	119	32.007.605,00	476	120.061.779,00
	Programas e Ações por Órgão	17	1.612.350,00	17	1.684.240,00	17	1.759.412,00	17	1.837.859,00	68	6.893.861,00
	Programa: 1004 Qualidade de Gestão com Mudança Social										
	Objetivo: Garantir e ampliar Políticas Públicas para famílias e indivíduos em risco social, através de serviços, benefícios, programas e projetos ligados a rede de Proteção Social Básica e Especial da Secretaria de Assistência e Desenvolvimento Social.										
	MacroObjetivo: Garantir uma gestão com desenvolvimento social, visando a melhoria da qualidade de vida										
	Público Alvo: população										
	Indicadores										
	Indicador vulneráveis à pobreza										
	Fonte PNUD, Ipea e FJP										
	Referência Atual 77,11										
	Referência Esperada 1										
	Indicador vulneráveis e dependentes de idosos										
	Fonte PNUD, Ipea e FJP										
	Referência Atual 6,50										
	Referência Esperada 1										
	Ação: 2052 Manutenção de Outros Programas, Projetos, Benefícios e Serviços Socioassistenciais do FNAS	1	45.000,00	1	47.002,00	1	49.108,00	1	51.294,00	4	192.404,00
	Unid.Orçamentária: Fundo Municipal de Assistência Social										
	Finalidade: Atender outros programas, projetos, benefícios e serviços socioassistenciais proporcionando recursos e meios para financiamento das ações da política Pública de Assistência Social.										
	Produto: Programa Mantido										
	Unid.Medida: 1										
	Local. das Metas:										
	Fonte de Recursos										
	0029 Transferência de Recursos do FNAS		45.000,00		47.002,00		49.108,00		51.294,00		192.404,00
	Ação: 2053 Bloco da Proteção Social Especial de Média Complexidade	1	78.000,00	1	81.476,00	1	85.116,00	1	88.909,00	4	333.501,00
	Unid.Orçamentária: Fundo Municipal de Assistência Social										
	Finalidade: Oferecer atendimento e acompanhamento a famílias e indivíduos com direitos violados, cujos vínculos familiares e comunitários não foram rompidos, bem como a manutenção dos serviços ofertados ou referenciados pelos Centros de Referência Especializados da Assistência Social - CREAS, considerando a rede existente em 2017, entre eles o PAEFI, MSE, Abordagem Social, entre outros.										
	Produto: Serviço mantido										
	Unid.Medida: 1										
	Local. das Metas:										
	Fonte de Recursos										
	0029 Transferência de Recursos do FNAS		78.000,00		81.476,00		85.116,00		88.909,00		333.501,00



Prefeitura Municipal de Natuba

Secretaria de Finanças

Departamento de Contabilidade - PPA-Plano Plurianual - 2018 à 2021 - R\$ 1,00

Anexo XII - Despesas por Programas, Ações e Fonte de Recursos por Órgão

	2018		2019		2020		2021		Total	
	Meta Física	Valor	Meta Física	Valor	Meta Física	Valor	Meta Física	Valor	Meta Física	Valor
2 Executiva	119	28.080.387,00	119	29.332.775,00	119	30.641.012,00	119	32.007.605,00	476	120.061.779,00
Programas e Ações por Órgão										
Programa: 1004	17	1.612.350,00	17	1.684.240,00	17	1.759.412,00	17	1.837.859,00	68	6.893.861,00
Qualidade de Gestão com Mudança Social										
Objetivo: Garantir e ampliar Políticas Públicas para famílias e indivíduos em risco social, através de serviços, benefícios, programas e projetos ligados a rede de Proteção Social Básica e Especial da Secretaria de Assistência e Desenvolvimento Social.										
MacroObjetivo: Garantir uma gestão com desenvolvimento social, visando a melhoria da qualidade de vida										
Público Alvo: população										
Indicadores										
Indicador vulneráveis à pobreza										
Fonte PNUD, Ipea e FJP										
Referência Atual 77,11										
Referência Esperada 1										
Indicador vulneráveis e dependentes de idosos										
Fonte PNUD, Ipea e FJP										
Referência Atual 6,50										
Referência Esperada 1										
Ação: 2054 Fortalecimento do Controle Social - Manutenção do Conselho Municipal de Assistência Social/CMAS - IGD SUAS E IGD PBF										
Unid.Orçamentária: Fundo Municipal de Assistência Social										
Finalidade: Fortalecer o Controle Social e a participação da sociedade proporcionando ao CMAS condições de gestão com vistas ao exercício do controle social da Política Municipal de Assistência Social e no desempenho das funções de normatizar, disciplinar, acompanhar, avaliar e fiscalizar a qualidade dos serviços prestados pela rede socioassistencial, bem como a realização da Conferência Municipal de Assistência Social e Capacitação para Conselheiros de Assistência Social.										
Produto: Serviço										
Unid.Medida: 1										
Local. das Metas:										
Fonte de Recursos										
0029 Transferência de Recursos do FNAS										
		3.500,00		3.654,00		3.822,00		3.990,00		14.966,00



Prefeitura Municipal de Natuba

Secretaria de Finanças

Departamento de Contabilidade - PPA-Plano Plurianual - 2018 à 2021 - R\$ 1,00

Anexo XII - Despesas por Programas, Ações e Fonte de Recursos por Órgão

Programas e Ações por Órgão	2018		2019		2020		2021		Total	
	Meta Física	Valor	Meta Física	Valor	Meta Física	Valor	Meta Física	Valor	Meta Física	Valor
	119	28.080.387,00	119	29.332.775,00	119	30.641.012,00	119	32.007.605,00	476	120.061.779,00
2 Executivo	17	1.612.350,00	17	1.684.240,00	17	1.759.412,00	17	1.837.859,00	68	6.893.861,00
Programa: 1004 Qualidade de Gestão com Mudança Social										
Objetivo: Garantir e ampliar Políticas Públicas para famílias e indivíduos em risco social, através de serviços, benefícios, programas e projetos ligados a rede de Proteção Social Básica e Especial da Secretaria de Assistência e Desenvolvimento Social.										
MacroObjetivo: Garantir uma gestão com desenvolvimento social, visando a melhoria da qualidade de vida										
Público Alvo: população										
Indicadores										
Indicador vulneráveis à pobreza										
Fonte PNUD, Ipea e FJP										
Referência Atual 77,11										
Referência Esperada 1										
Indicador vulneráveis e dependentes de idosos										
Fonte PNUD, Ipea e FJP										
Referência Atual 6,50										
Referência Esperada 1										
Ação: 2055 Fundo Estadual de Assistência Social/FEAS - Cofinanciamento Estadual dos Serviços Socioassistenciais do SUAS Ofertados ou Referenciados ao CRAS, CREAS e Benefícios Eventuais	1	38.000,00	1	39.695,00	1	41.465,00	1	43.315,00	4	162.475,00
Unid Orçamentária: Fundo Municipal de Assistência Social										
Finalidade: Manter as atividades dos serviços socioassistenciais do SUAS ofertados ou referenciados ao CRAS, CREAS e dos Benefícios Eventuais que visa assistir cidadãos e as famílias por meio dos benefícios eventuais da Política de Assistência Social, de caráter suplementar e provisório, em virtude de nascimento, morte, situações de vulnerabilidade temporária e de calamidade pública, assegurados pela Lei Nº 8.742, de 07 de dezembro de 1993, Lei Orgânica de Assistência Social - LOAS, alterada pela Lei Nº 12.435, de 06 de julho de 2011, e integram organicamente as garantias do Sistema Único de Assistência Social - SUAS.										
Produto: serviço										
Unid.Medida: 1										
Local. das Metas:										
Fonte de Recursos										
0029 Transferência de Recursos do FNAS		38.000,00		39.695,00		41.465,00		43.315,00		162.475,00



Prefeitura Municipal de Natuba
Secretaria de Finanças

Departamento de Contabilidade - PPA-Plano Plurianual - 2018 à 2021 - R\$ 1,00

Anexo XII - Despesas por Programas, Ações e Fonte de Recursos por Órgão

	Programas e Ações por Órgão												Total	
	2018		2019		2020		2021							
	Meta Física	Valor	Meta Física	Valor	Meta Física	Valor	Meta Física	Valor	Meta Física	Valor	Meta Física	Valor	Meta Física	Valor
2 Executivo	119	28.080.387,00	119	29.332.775,00	119	30.641.012,00	119	32.007.605,00	476	120.061.779,00				
	17	1.612.350,00	17	1.684.240,00	17	1.759.412,00	17	1.837.859,00	68	6.893.861,00				
Programa: 1004	Qualidade de Gestão com Mudança Social													
Objetivo:	Garantir e ampliar Políticas Públicas para famílias e indivíduos em risco social, através de serviços, benefícios, programas e projetos ligados a rede de Proteção Social Básica e Especial da Secretaria de Assistência e Desenvolvimento Social.													
MacroObjetivo:	Garantir uma gestão com desenvolvimento social, visando a melhoria da qualidade de vida													
Público Alvo:	população													
Indicadores	Indicador vulneráveis à pobreza													
	Fonte PNUJ, Ipea e FJP													
Referência Atual	77,11													
Referência Esperada	1													
Indicador	vulneráveis e dependentes de idosos													
	Fonte PNUJ, Ipea e FJP													
Referência Atual	6,50													
Referência Esperada	1													
Ação: 2056	Bloco de Financiamento da Gestão Descentralizada do SUAS - IGD SUAS													
Unid Orçamentária:	Fundo Municipal de Assistência Social													
Finalidade:	Avaliar a qualidade da gestão descentralizada dos serviços, programas, projetos e benefícios socioassistenciais, bem como da articulação intersetorial no âmbito municipal, possibilitando a vigilância social, a organização do SUAS, a capacitação permanente de Trabalhadores, o monitoramento e a avaliação, entre outros com vistas a produção de dados para que a Política Pública de Assistência Social seja efetivada e a qualidade de gestão.													
Produto:	serviço													
Unid Medida:	1													
Local das Metas:														
Fonte de Recursos	0029 Transferência de Recursos do FNAS													
	1	16.500,00	1	17.236,00	1	18.006,00	1	18.809,00	4	70.551,00				
		16.500,00		17.236,00		18.006,00		18.809,00		70.551,00				

**Prefeitura Municipal de Natuba**

Secretaria de Finanças

Departamento de Contabilidade - PPA-Plano Plurianual - 2018 à 2021 - R\$ 1,00

Anexo XII - Despesas por Programas, Ações e Fonte de Recursos por Órgão

Programas e Ações por Órgão		2018		2019		2020		2021		Total	
		Meta Física	Valor	Meta Física	Valor	Meta Física	Valor	Meta Física	Valor	Meta Física	Valor
2	Executivo	119	28.080.387,00	119	29.332.775,00	119	30.641.012,00	119	32.007.605,00	476	120.061.779,00
	Programa: 1004 Qualidade de Gestão com Mudança Social	17	1.612.350,00	17	1.684.240,00	17	1.759.412,00	17	1.837.859,00	68	6.893.861,00
	Objetivo: Garantir e ampliar Políticas Públicas para famílias e indivíduos em risco social, através de serviços, benefícios, programas e projetos ligados a rede de Proteção Social Básica e Especial da Secretaria de Assistência e Desenvolvimento Social.										
	MacroObjetivo: Garantir uma gestão com desenvolvimento social, visando a melhoria da qualidade de vida										
	Público Alvo: população										
	Indicadores										
	Indicador vulneráveis à pobreza										
	Fonte PNUD, Ipea e FJP										
	Referência Atual 77,11										
	Referência Esperada 1										
	Indicador vulneráveis e dependentes de idosos										
	Fonte PNUD, Ipea e FJP										
	Referência Atual 6,50										
	Referência Esperada 1										
	Ação: 2057 Programa Primeira Infância no SUAS - Programa Criança Feliz	1	60.000,00	1	62.675,00	1	65.474,00	1	68.392,00	4	256.541,00
	Unid.Orçamentária: Fundo Municipal de Assistência Social										
	Finalidade: Promover o desenvolvimento integral das crianças na primeira infância, considerando sua família e seu contexto de vida; bem como promover o desenvolvimento humano a partir do apoio e do acompanhamento do desenvolvimento infantil integral na primeira infância; apoiar a gestante e a família na preparação para o nascimento e nos cuidados perinatais; colaborar no exercício da parentalidade, fortalecendo os vínculos e o papel das famílias para o desempenho da função de cuidado, proteção e educação de crianças na faixa etária de até seis anos de idade; mediar o acesso da gestante, de crianças na primeira infância e de suas famílias a políticas e serviços públicos de que necessitem.										
	Produto:										
	Unid.Medida:										
	Local. das Metas:										
	Fonte de Recursos										
	0029 Transferência de Recursos do FNAS		60.000,00		62.675,00		65.474,00		68.392,00		256.541,00



Prefeitura Municipal de Natuba

Secretaria de Finanças

Departamento de Contabilidade - PPA-Plano Plurianual - 2018 à 2021 - R\$ 1,00

Anexo XII - Despesas por Programas, Ações e Fonte de Recursos por Órgão

Programas e Ações por Órgão	2018		2019		2020		2021		Total	
	Meta Física	Valor	Meta Física	Valor	Meta Física	Valor	Meta Física	Valor	Meta Física	Valor
	119	28.080.387,00	119	29.332.775,00	119	30.641.012,00	119	32.007.605,00	476	120.061.779,00
2 Executivo	15	2.132.953,00	15	2.228.080,00	15	2.327.461,00	15	2.431.262,00	60	9.119.756,00
Programa: 1005 Cidade Limpa Desejo de Todos										
Objetivo: Garantir acesso a gestão participativa do município, utilizando as ferramentas de gestão que assegure cidadania com sustentabilidade econômica e ambiental, melhorando a qualidade de vida de todos os municípios.										
MacroObjetivo: Infraestrutura para melhorar a qualidade de vida de todos										
Público Alvo: População										
Indicadores										
Indicador população em domicílios com banheiro e água encanada										
Fonte PNUD, Ipea e FJP										
Referência Atual 41,58										
Referência Esperada 100										
Indicador População em domicílios com coleta de lixo										
Fonte PNUD, Ipea e FJP										
Referência Atual 73,66										
Referência Esperada 100										
Ação: 1011 Aquisição e Desapropriação de Imóveis										
Unid.Orçamentária: Secretaria de Obras, Serviços Urbanos e Habitação										
Finalidade: Adquirir e desapropriar imóveis para a abertura de avenidas e construção de prédios										
Produto: Imóveis adquiridos										
Unid.Medida: Unidade										
Local. das Metas: No Município										
Fonte de Recursos										
0000 Recursos Ordinários		270.000,00		282.042,00		294.621,00		307.761,00		1.154.424,00
Ação: 1012 Construção e Ampliação de Esgotamentos Sanitários										
Unid.Orçamentária: Secretaria de Obras, Serviços Urbanos e Habitação										
Finalidade: Construir e ampliar esgotamentos sanitários e coleta dos esgotos individual ou coletiva; afastamento rápido e seguro dos esgotos, sejam através de fossas ou sistemas de redes coletoras; tratamento e disposição sanitariamente adequada dos esgotos tratados em várias comunidades.										
Produto: Esgotamentos construídos										
Unid.Medida: Unidade										
Local. das Metas: No Município										
Fonte de Recursos										
0000 Recursos Ordinários		20.000,00		20.892,00		21.824,00		22.797,00		85.513,00



Prefeitura Municipal de Natuba

Secretaria de Finanças

Departamento de Contabilidade - PPA-Plano Plurianual - 2018 à 2021 - R\$ 1,00

Anexo XII - Despesas por Programas, Ações e Fonte de Recursos por Órgão

	2018		2019		2020		2021		Total	
	Meta Física	Valor	Meta Física	Valor	Meta Física	Valor	Meta Física	Valor	Meta Física	Valor
2 Executivo	119	28.080.387,00	119	29.332.775,00	119	30.641.012,00	119	32.007.605,00	476	120.061.779,00
Programa: 1005	15	2.132.953,00	15	2.228.080,00	15	2.327.461,00	15	2.431.262,00	60	9.119.756,00
<p>Objetivo: 1005 Cidade Limpa Desejo de Todos Objetivo: Garantir acesso a gestão participativa do município, utilizando as ferramentas de gestão que assegure cidadania com sustentabilidade econômica e ambiental, melhorando a qualidade de vida de todos os municípios.</p> <p>MacroObjetivo: Infraestrutura para melhorar a qualidade de vida de todos Público Alvo: População</p> <p>Indicadores Indicador população em domicílios com banheiro e água encanada Fonte PNUD, Ipea e FJP</p> <p>Referência Atual 41,58 Referência Esperada 100 Indicador População em domicílios com coleta de lixo Fonte PNUD, Ipea e FJP</p> <p>Referência Atual 73,66 Referência Esperada 100</p>										
Ação: 1013 Implantação, Ampliação e/ou Melhoria de Obras de Infra-Estrutura Urbana	1	704.253,00	1	735.663,00	1	768.473,00	1	802.747,00	4	3.011.136,00
<p>Unid.Orçamentária: Secretaria de Obras, Serviços Urbanos e Habitação Finalidade: Construção de pavimentação (asfáltica ou em paralelepípedo), bem como drenagem em pontos críticos do município, construção de casas populares, jardins com áreas de lazer e praças de esporte, conforme demanda do orçamento participativo.</p> <p>Produto: Melhorias implantadas Unid.Medida: unidades Local das Metas: No Município</p> <p>Fonte de Recursos 0000 Recursos Ordinários 6.000,00 6.268,00 6.547,00 6.839,00 25.654,00 0052 Transferência de Convênios 698.253,00 729.395,00 761.926,00 795.908,00 2.985.482,00</p>										
Ação: 1014 Construção de Passagens Molhadas	1	115.000,00	1	120.129,00	1	125.487,00	1	131.084,00	4	491.700,00
<p>Unid.Orçamentária: Secretaria de Obras, Serviços Urbanos e Habitação Finalidade: Construir passagens molhadas nas comunidades, conforme demanda do orçamento participativo.</p> <p>Produto: Passagem/ mataburros construídos Unid.Medida: unidade Local das Metas: No Município</p> <p>Fonte de Recursos 0000 Recursos Ordinários 15.000,00 15.669,00 16.368,00 17.098,00 64.135,00 0052 Transferência de Convênios 100.000,00 104.460,00 109.119,00 113.986,00 427.565,00</p>										



Prefeitura Municipal de Natuba
Secretaria de Finanças
Departamento de Contabilidade - PPA-Plano Plurianual - 2018 à 2021 - R\$ 1,00
Anexo XII - Despesas por Programas, Ações e Fonte de Recursos por Órgão

		2018		2019		2020		2021		Total	
		Meta Física	Valor	Meta Física	Valor	Meta Física	Valor	Meta Física	Valor	Meta Física	Valor
2	Executivo	119	28.080.387,00	119	29.332.775,00	119	30.641.012,00	119	32.007.605,00	476	120.061.779,00
	Programa: 1005 Cidade Limpa Desejo de Todos	15	2.132.953,00	15	2.228.080,00	15	2.327.461,00	15	2.431.262,00	60	9.119.756,00
	Objetivo: Garantir acesso a gestão participativa do município, utilizando as ferramentas de gestão que assegure cidadania com sustentabilidade econômica e ambiental, melhorando a qualidade de vida de todos os municípios.										
	MacroObjetivo: Infraestrutura para melhorar a qualidade de vida de todos										
	Público Alvo: População										
	Indicadores										
	Indicador população em domicílios com banheiro e água encanada										
	Fonte PNUD, Ipea e FJP										
	Referência Atual 41,58										
	Referência Esperada 100										
	Indicador População em domicílios com coleta de lixo										
	Fonte PNUD, Ipea e FJP										
	Referência Atual 73,66										
	Referência Esperada 100										
	Ação: 1015 Construção, Reforma e/ou Ampliação de Praças Públicas	1	499.500,00	1	521.777,00	1	545.049,00	1	569.358,00	4	2.135.684,00
	Unid.Orçamentária: Secretaria de Obras, Serviços Urbanos e Habitação										
	Finalidade: Construir, reformar e/ou ampliar as praças públicas										
	Produto:										
	Unid.Medida:										
	Local das Metas:										
	Fonte de Recursos										
	0000 Recursos Ordinários		700,00		731,00		764,00		798,00		2.993,00
	0052 Transferência de Convênios <input type="checkbox"/> Outros <input type="checkbox"/> Federal		498.800,00		521.046,00		544.285,00		568.560,00		2.132.691,00
	Ação: 1019 Implantação, Ampliação ou Melhoria de Obras de Infra-Estrutura Esportiva	1	202.000,00	1	211.009,00	1	220.420,00	1	230.251,00	4	863.680,00
	Unid.Orçamentária: Secretaria de Esporte e Cultura										
	Finalidade: Construir e/ou reformar quadras de esportes, campos de futebol, ginásio de esportes, quadra poliesportiva, pista de atletismo, praça esportiva na sede do município, com a finalidade de colaborar para a inclusão social, bem estar físico, promoção da saúde e do desenvolvimento intelectual de crianças e adolescentes.										
	Produto: Quadra reformada/ampliada/melhorada										
	Unid.Medida: Unidade										
	Local das Metas: No Município										
	Fonte de Recursos										
	0000 Recursos Ordinários		2.000,00		2.089,00		2.182,00		2.280,00		8.551,00
	0052 Transferência de Convênios <input type="checkbox"/> Outros <input type="checkbox"/> Federal		200.000,00		208.920,00		218.238,00		227.971,00		855.129,00



Prefeitura Municipal de Natuba

Secretaria de Finanças

Departamento de Contabilidade - PPA-Plano Plurianual - 2018 à 2021 - R\$ 1,00

Anexo XII - Despesas por Programas, Ações e Fonte de Recursos por Órgão

Programas e Ações por Órgão	2018		2019		2020		2021		Total	
	Meta Física	Valor	Meta Física	Valor	Meta Física	Valor	Meta Física	Valor	Meta Física	Valor
	119	28.080.387,00	119	29.332.775,00	119	30.641.012,00	119	32.007.605,00	476	120.061.779,00
2 Executivo	15	2.132.953,00	15	2.228.080,00	15	2.327.461,00	15	2.431.262,00	60	9.119.756,00
Programa: 1005 Cidade Limpa Desejo de Todos Objetivo: Garantir acesso a gestão participativa do município, utilizando as ferramentas de gestão que assegure cidadania com sustentabilidade econômica e ambiental, melhorando a qualidade de vida de todos os municípios. MacroObjetivo: Infraestrutura para melhorar a qualidade de vida de todos Público Alvo: População										
Indicadores										
Indicador população em domicílios com banheiro e água encanada										
Fonte PNUD, Ipea e FJP										
Referência Atual 41,58										
Referência Esperada 100										
Indicador População em domicílios com coleta de lixo										
Fonte PNUD, Ipea e FJP										
Referência Atual 73,66										
Referência Esperada 100										
Ação: 2066 Implantação e Desenvolvimento do Programa Segundo Tempo										
Unid.Orçamentária: Secretaria de Esporte e Cultura										
Finalidade: Democratizar o acesso à prática e à cultura do Esporte de forma a promover o desenvolvimento integral de crianças, adolescentes e jovens, como fator de formação da cidadania e melhoria da qualidade de vida, prioritariamente em áreas de vulnerabilidade social.										
Produto:										
Unid.Medida:										
Local das Metas:										
Fonte de Recursos										
0000 Recursos Ordinários										
0052 Transferência de Convênios <input type="checkbox"/> Outros <input type="checkbox"/> Federal										
		3.500,00	3.654,00	3.822,00	3.990,00	14.966,00				
		103.000,00	107.594,00	112.393,00	117.406,00	440.393,00				



Prefeitura Municipal de Natuba
Secretaria de Finanças

Departamento de Contabilidade - PPA-Plano Plurianual - 2018 à 2021 - R\$ 1,00

Anexo XII - Despesas por Programas, Ações e Fonte de Recursos por Órgão

Programas e Ações por Órgão	2018		2019		2020		2021		Total	
	Meta Física	Valor	Meta Física	Valor	Meta Física	Valor	Meta Física	Valor	Meta Física	Valor
2 Executivo	119	28.080.387,00	119	29.332.775,00	119	30.641.012,00	119	32.007.605,00	476	120.061.779,00
Programa: 2001 Gestão Inovadora	19	6.331.597,00	19	6.613.967,00	19	6.909.010,00	19	7.217.124,00	76	27.071.698,00
Objetivo: Assessoramento administrativo de forma direta e indireta as políticas direcionadas ao desenvolvimento sustentável, promover a simplificação administrativa e modernização da gestão pública por meio da transparência, melhorias nos serviços públicos com atendimento eficiente aos cidadãos.										
MacroObjetivo: Gestão com Desenvolvimento e Participação										
Público Alvo: População										
Indicadores										
Indicador IDHM										
Fonte PNUD, Ipea e FJP										
Referência Atual 0,516										
Referência Esperada 1										
Ação: 2002 Manutenção das Atividades da Secretaria do Governo Municipal	1	475.800,00	1	497.019,00	1	519.191,00	1	542.345,00	4	2.034.355,00
Unid.Orçamentária: Secretaria do Governo Municipal										
Finalidade: Manter as atividades da Secretaria do Governo Municipal e realizar atividades diversas para participar do processo de conquista do Selo Unicef.										
Produto: Apoio administrativo										
Unid.Medida: Unidade										
Local. das Metas: No Município										
Fonte de Recursos										
0000 Recursos Ordinários		475.800,00		497.019,00		519.191,00		542.345,00		2.034.355,00
Ação: 2003 Contribuição às Entidades Municipalistas	1	1.500,00	1	1.567,00	1	1.637,00	1	1.710,00	4	6.414,00
Unid.Orçamentária: Secretaria do Governo Municipal										
Finalidade: Contribuir para FAMUP e outras										
Produto: Contribuições doadas										
Unid.Medida: Unidade										
Local. das Metas: No Município										
Fonte de Recursos										
0000 Recursos Ordinários		1.500,00		1.567,00		1.637,00		1.710,00		6.414,00
Ação: 2004 Manutenção do Programa Município Empreendedor	1	55.502,00	1	57.977,00	1	60.565,00	1	63.265,00	4	237.309,00
Unid.Orçamentária: Secretaria do Governo Municipal										
Finalidade: Apoiar o empreendedorismo avaliando os recursos naturais e possibilidades socioeconômicas no município, visando fortalecer e ampliar o número de empreendedores em Natuba.										
Produto:										
Unid.Medida:										
Local. das Metas:										
Fonte de Recursos										
0000 Recursos Ordinários		55.502,00		57.977,00		60.565,00		63.265,00		237.309,00



Prefeitura Municipal de Natuba
Secretaria de Finanças

Departamento de Contabilidade - PPA-Plano Plurianual - 2018 à 2021 - R\$ 1,00
Anexo XII - Despesas por Programas, Ações e Fonte de Recursos por Órgão

		2018		2019		2020		2021		Total	
		Meta Física	Valor	Meta Física	Valor	Meta Física	Valor	Meta Física	Valor	Meta Física	Valor
2	Executivo	119	28.080.387,00	119	29.332.775,00	119	30.641.012,00	119	32.007.605,00	476	120.061.779,00
	Programa: 2001	19	6.331.597,00	19	6.613.967,00	19	6.909.010,00	19	7.217.124,00	76	27.071.698,00
	Objetivo: Gestão Inovadora										
	Objetivo: Assessoramento administrativo de forma direta e indireta as políticas direcionadas ao desenvolvimento sustentável, promover a simplificação administrativa e modernização da gestão pública por meio da transparência, melhorias nos serviços públicos com atendimento eficiente aos cidadãos.										
	MacroObjetivo: Gestão com Desenvolvimento e Participação										
	Público Alvo: População										
	Indicadores										
	Indicador IDHM										
	Fonte PNUD, Ipea e FJP										
	Referência Atual 0,516										
	Referência Esperada 1										
	Ação: 2005	1	2.000,00	1	2.088,00	1	2.184,00	1	2.280,00	4	8.552,00
	Unid.Orçamentária: Secretaria do Governo Municipal										
	Finalidade: Deliberar, contribuir na normatização e fiscalizar políticas relativas aos direitos da mulher.										
	Produto:										
	Unid.Medida:										
	Local. das Metas:										
	Fonte de Recursos										
	0000		2.000,00		2.088,00		2.184,00		2.280,00		8.552,00
	Recursos Ordinários										
	Ação: 2006	1	30.500,00	1	31.860,00	1	33.283,00	1	34.766,00	4	130.409,00
	Unid.Orçamentária: Secretaria do Governo Municipal										
	Finalidade: Instalar a Coordenadoria de Políticas para Mulheres, garantir políticas públicas e programas que estimulem a realização de campanhas de combate a violência contra o público feminino e promovam a valorização e o protagonismo das mulheres no município de Natuba.										
	Produto:										
	Unid.Medida:										
	Local. das Metas:										
	Fonte de Recursos										
	0000		30.500,00		31.860,00		33.283,00		34.766,00		130.409,00
	Recursos Ordinários										
	Ação: 2007	1	1.407.500,00	1	1.470.273,00	1	1.535.850,00	1	1.604.349,00	4	6.017.972,00
	Unid.Orçamentária: Secretaria de Administração										
	Finalidade: Manter as atividades da Secretaria de Administração.										
	Produto: Apoio administrativo										
	Unid.Medida: Unidade										
	Local. das Metas: No Município										
	Fonte de Recursos										
	0000		1.407.500,00		1.470.273,00		1.535.850,00		1.604.349,00		6.017.972,00
	Recursos Ordinários										

Prefeitura Municipal de Natuba
Secretaria de Finanças

Departamento de Contabilidade - PPA-Plano Plurianual - 2018 à 2021 - R\$ 1,00

Anexo XII - Despesas por Programas, Ações e Fonte de Recursos por Órgão

Programas e Ações por Órgão		2018		2019		2020		2021		Total	
		Meta Física	Valor	Meta Física	Valor	Meta Física	Valor	Meta Física	Valor	Meta Física	Valor
2	Executivo	119	28.080.387,00	119	29.332.775,00	119	30.641.012,00	119	32.007.605,00	476	120.061.779,00
	Programa: 2001	19	6.331.597,00	19	6.613.967,00	19	6.909.010,00	19	7.217.124,00	76	27.071.698,00
	Objetivo: 2001										
	Objetivo: Assessoramento administrativo de forma direta e indireta as políticas direcionadas ao desenvolvimento sustentável, promover a simplificação administrativa e modernização da gestão pública por meio da transparência, melhorias nos serviços públicos com atendimento eficiente aos cidadãos.										
	MacroObjetivo: Gestão com Desenvolvimento e Participação										
	Público Alvo: População										
	Indicadores										
	Indicador IDHM										
	Fonte PNUD, Ipea e FJP										
	Referência Atual 0,516										
	Referência Esperada 1										
	Ação: 2008	1	497.500,00	1	519.686,00	1	542.869,00	1	567.078,00	4	2.127.133,00
	Unid.Orçamentária: Secretaria de Finanças										
	Finalidade: Manter as atividades da Secretaria de Finanças, visando incrementar a arrecadação o equilíbrio das contas do município, bem como a melhoria dos serviços prestados a população										
	Produto: Apoio administrativo										
	Unid.Medida: Unidade										
	Local. das Metas: No Município										
	Fonte de Recursos										
	0000 Recursos Ordinários		497.500,00		519.686,00		542.869,00		567.078,00		2.127.133,00
	Ação: 2009	1	145.921,00	1	152.427,00	1	159.229,00	1	166.330,00	4	623.907,00
	Unid.Orçamentária: Secretaria Distrital Municipal										
	Finalidade: Manter as atividades da Secretaria Distrital Municipal										
	Produto:										
	Unid.Medida:										
	Local. das Metas:										
	Fonte de Recursos										
	0000 Recursos Ordinários		145.921,00		152.427,00		159.229,00		166.330,00		623.907,00
	Ação: 2015	1	223.000,00	1	232.947,00	1	243.337,00	1	254.189,00	4	953.473,00
	Unid.Orçamentária: Secretaria da Educação										
	Finalidade: Manter a Secretaria de Educação, desenvolvendo ações voltadas para melhorar a qualidade do ensino no município										
	Produto: Secretaria mantida										
	Unid.Medida: Unidade										
	Local. das Metas: No Município										
	Fonte de Recursos										
	0001 Receita de Impostos e de Transferência de Impostos - Educação		223.000,00		232.947,00		243.337,00		254.189,00		953.473,00

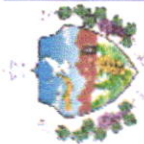


Prefeitura Municipal de Natuba
Secretaria de Finanças

Departamento de Contabilidade - PPA-Plano Plurianual - 2018 à 2021 - R\$ 1,00

Anexo XII - Despesas por Programas, Ações e Fonte de Recursos por Órgão

Programas e Ações por Órgão	2018		2019		2020		2021		Total	
	Meta Física	Valor	Meta Física	Valor	Meta Física	Valor	Meta Física	Valor	Meta Física	Valor
2 Executivo	119	28.080.387,00	119	29.332.775,00	119	30.641.012,00	119	32.007.605,00	476	120.061.779,00
Programa: 2001 Gestão Inovadora	19	6.331.597,00	19	6.613.967,00	19	6.909.010,00	19	7.217.124,00	76	27.071.698,00
<p>Objetivo: Assessoramento administrativo de forma direta e indireta as políticas direcionadas ao desenvolvimento sustentável, promover a simplificação administrativa e modernização da gestão pública por meio da transparência, melhorias nos serviços públicos com atendimento eficiente aos cidadãos.</p> <p>MacroObjetivo: Gestão com Desenvolvimento e Participação Público Alvo: População</p> <p>Indicadores Indicador IDHM Fonte PNUD, Ipea e FJP</p> <p>Referência Atual 0,516 Referência Esperada 1</p>										
Ação: 2031 Manutenção das Atividades da Secretaria de Saúde	1	510.500,00	1	533.267,00	1	557.056,00	1	581.898,00	4	2.182.721,00
<p>Unid.Orçamentária: Secretaria de Saúde Finalidade: Manter as atividades administrativas da Secretaria de Saúde e Centro de Parto Normal, visando melhor qualidade de vida dos munícipes</p> <p>Produto: Apoio administrativo Unid.Medida: Unidade Local. das Metas: No Município</p> <p>Fonte de Recursos 0002 Receita de Impostos e de Transferência de Impostos - Saúde</p>										
Ação: 2043 Manutenção da Secretaria de Assistência Social e Desenvolvimento Social	1	418.700,00	1	437.372,00	1	456.887,00	1	477.259,00	4	1.790.218,00
<p>Unid.Orçamentária: Secretaria de Assistência e Desenvolvimento Social Finalidade: Manter as atividades administrativas da Secretaria visando desenvolver ações estratégicas organizativas que serão implementadas a partir do incentivo e promoção da qualidade de vida dos beneficiários, promover capacitação dos profissionais, bem como dar apoio a outras redes de solidariedade que vise a inclusão social no município.</p> <p>Produto: Manutenção efetuada Unid.Medida: Unidade Local. das Metas: No Município</p> <p>Fonte de Recursos 0000 Recursos Ordinários 0052 Transferência de Convênios <input type="checkbox"/> Outros <input type="checkbox"/> Federal</p>										
		418.200,00		436.850,00		456.341,00		476.689,00		1.788.080,00
		500,00		522,00		546,00		570,00		2.138,00



Prefeitura Municipal de Natuba

Secretaria de Finanças

Departamento de Contabilidade - PPA-Plano Plurianual - 2018 à 2021 - R\$ 1,00

Anexo XII - Despesas por Programas, Ações e Fonte de Recursos por Órgão

		2018				2019				2020				2021				Total	
		Meta Física	Valor	Meta Física	Valor	Meta Física	Valor	Meta Física	Valor	Meta Física	Valor	Meta Física	Valor	Meta Física	Valor	Meta Física	Valor		
2	Executivo	119	28.080.387,00	119	29.332.775,00	119	30.641.012,00	119	32.007.605,00	476	120.061.779,00								
	Programa: 2001 Gestão Inovadora	19	6.331.597,00	19	6.613.967,00	19	6.909.010,00	19	7.217.124,00	76	27.071.698,00								
	Objetivo: Assessoramento administrativo de forma direta e indireta as políticas direcionadas ao desenvolvimento sustentável, promover a simplificação administrativa e modernização da gestão pública por meio da transparência, melhorias nos serviços públicos com atendimento eficiente aos cidadãos.																		
	MacroObjetivo: Gestão com Desenvolvimento e Participação																		
	Público Alvo: População																		
	Indicadores																		
	Indicador IDHM																		
	Fonte PNUD, Ipea e FJP																		
	Referência Atual 0,516																		
	Referência Esperada 1																		
	Ação: 2058 Manutenção das Atividades da Secretaria de Obras, Serviços Urbanos e Habitação	1	1.072.757,00	1	1.120.601,00	1	1.170.584,00	1	1.222.791,00	4	4.586.733,00								
	Unid.Orçamentária: Secretaria de Obras, Serviços Urbanos e Habitação																		
	Finalidade: Manter as atividades da secretaria de obras, serviços urbanos e habitação.																		
	Produto: Apoio administrativo																		
	Unid.Medida: Unidade																		
	Local. das Metas: No Município																		
	Fonte de Recursos																		
	0000 Recursos Ordinários		1.069.757,00		1.117.468,00		1.167.310,00		1.219.371,00		4.573.906,00								
	0052 Transfêrencia de Convênios <input type="checkbox"/> Federais <input type="checkbox"/> Outros <input type="checkbox"/>		3.000,00		3.133,00		3.274,00		3.420,00		12.827,00								
	Ação: 2060 Manutenção da Secretaria de Agricultura, Meio Ambiente e Recursos Hídricos	1	600.417,00	1	627.194,00	1	655.173,00	1	684.390,00	4	2.567.174,00								
	Unid.Orçamentária: Secretaria de Agricultura, Meio Ambiente e Recursos Hídricos																		
	Finalidade: Manter as atividades da Secretaria de Agricultura, Meio Ambiente e Recursos Hídricos.																		
	Produto: Apoio administrativo																		
	Unid.Medida: Unidade																		
	Local. das Metas: No Município																		
	Fonte de Recursos																		
	0000 Recursos Ordinários		600.417,00		627.194,00		655.173,00		684.390,00		2.567.174,00								
	Ação: 2062 Manutenção das Atividades da Secretaria de Turismo e Juventude	1	196.500,00	1	205.262,00	1	214.422,00	1	223.981,00	4	840.165,00								
	Unid.Orçamentária: Secretaria de Turismo e Juventude																		
	Finalidade: Manter as atividades da Secretaria de Turismo e Juventude.																		
	Produto: Apoio administrativos																		
	Unid.Medida: Unidade																		
	Local. das Metas: No Município																		
	Fonte de Recursos																		
	0000 Recursos Ordinários		196.500,00		205.262,00		214.422,00		223.981,00		840.165,00								



Prefeitura Municipal de Natuba

Secretaria de Finanças

Departamento de Contabilidade - PPA-Plano Plurianual - 2018 à 2021 - R\$ 1,00

Anexo XII - Despesas por Programas, Ações e Fonte de Recursos por Órgão

		2018		2019		2020		2021		Total	
		Meta Física	Valor	Meta Física	Valor	Meta Física	Valor	Meta Física	Valor	Meta Física	Valor
2	Executivo	119	28.080.387,00	119	29.332.775,00	119	30.641.012,00	119	32.007.605,00	476	120.061.779,00
	Programa: 2001 Gestão Inovadora	19	6.331.597,00	19	6.613.967,00	19	6.909.010,00	19	7.217.124,00	76	27.071.698,00
	Objetivo: Assessoramento administrativo de forma direta e indireta as políticas direcionadas ao desenvolvimento sustentável, promover a simplificação administrativa e modernização da gestão pública por meio da transparência, melhorias nos serviços públicos com atendimento eficiente aos cidadãos.										
	MacroObjetivo: Gestão com Desenvolvimento e Participação										
	Público Alvo: População										
	Indicadores										
	Indicador IDHM										
	Fonte PNUD, Ipea e FJP										
	Referência Atual 0,516										
	Referência Esperada 1										
	Ação: 2063 Manutenção da Secretaria de Transporte e Desenvolvimento Urbano	1	86.500,00	1	90.357,00	1	94.390,00	1	98.599,00	4	369.846,00
	Unid.Orçamentária: Secretaria de Transporte e Desenvolvimento Urbano										
	Finalidade: Manter as atividades da Secretaria de Transporte e Desenvolvimento Urbano										
	Produto: Secretaria mantida										
	Unid.Medida: u										
	Local. das Metas:										
	Fonte de Recursos										
	0000 Recursos Ordinários		86.500,00		90.357,00		94.390,00		98.599,00		369.846,00
	Ação: 2065 Manutenção das Atividades da Secretaria de Esporte e Cultura	1	404.000,00	1	422.016,00	1	440.842,00	1	460.503,00	4	1.727.361,00
	Unid.Orçamentária: Secretaria de Esporte e Cultura										
	Finalidade: Manter as atividades administrativas da Secretaria de Esporte e Cultura.										
	Produto: Secretaria mantida										
	Unid.Medida: Unidade										
	Local. das Metas: No Município										
	Fonte de Recursos										
	0000 Recursos Ordinários		404.000,00		422.016,00		440.842,00		460.503,00		1.727.361,00
	Ação: 9001 Reserva de Contingência	1	203.000,00	1	212.054,00	1	221.511,00	1	231.391,00	4	867.956,00
	Unid.Orçamentária: Reserva de Contingência										
	Finalidade: Financiar passivos contingentes, pagar despesas relativas a eventos extraordinários e cobrir frustração de arrecadação de receita										
	Produto: Reserva de Contingência										
	Unid.Medida: Unidade										
	Local. das Metas: No Município										
	Fonte de Recursos										
	0000 Recursos Ordinários		203.000,00		212.054,00		221.511,00		231.391,00		867.956,00
	Total Geral	121	29.280.387,00	121	30.586.295,00	121	31.950.440,00	121	33.375.433,00	484	125.192.555,00



Prefeitura Municipal de Natuba

Secretaria de Finanças

Departamento de Contabilidade - PPA-Plano Plurianual - 2018 à 2021 - R\$ 1,00

Anexo XII - Despesas por Programas, Ações e Fonte de Recursos por Orgão

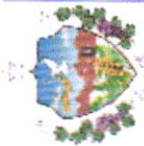
Programas e Ações por Orgão

	2018		2019		2020		2021		Total	
	Meta Física	Valor	Meta Física	Valor	Meta Física	Valor	Meta Física	Valor	Meta Física	Valor

CLAIR LEITÃO MARTINS
Contadora

ROSINALVA VICENTE
PATRICIO DA SILVA
Secretária de Finanças

JANETE SANTOS SOUSA DA SILVA
Prefeita



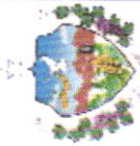
Prefeitura Municipal de Natuba

Secretaria de Finanças

Departamento de Contabilidade - PPA-Plano Plurianual - 2018 à 2021 - R\$ 1,00

Anexo XII A - Despesas por Programas, Ações e Fonte de Recursos

Programas e Ações por Orgão												
Programa	0001	Gestão de Encargos Especiais	2018		2019		2020		2021		Total	
			Meta Física	Valor	Meta Física	Valor	Meta Física	Valor	Meta Física	Valor	Meta Física	Valor
Objetivo:		Garantir uma administração transparente e eficiente e assegurar o pagamento dos encargos e das contribuições de responsabilidade do Município	5	729.543,00	5	762.081,00	5	796.070,00	5	831.575,00	20	3.119.269,00
MacroObjetivo:		Implementar a gestão administrativa e modernizar política fiscal do município										
Público Alvo:		Financiadores										
Órgão Responsável:		Executivo										
Órgãos Participantes:		Executivo										
Indicadores												
Indicador Amortização de Dívidas												
Fonte PNUD, Ipea e FJP												
Referência Atual EM APURACÃO												
Referência Esperada EM APURACÃO												
Ação:	0001	Pagamentos de Ações Judiciais	1	114.743,00	1	119.860,00	1	125.206,00	1	130.791,00	4	490.600,00
Unid.Orçamentária:		Secretaria de Finanças										
Finalidade:		Pagar ações judiciais transitadas e julgadas.										
Produto:		Causas pagas										
Unid.Medida:		Unidade										
Local. das Metas:		No Município										
Fonte de Recursos												
0000		Recursos Ordinários		114.743,00		119.860,00		125.206,00		130.791,00		490.600,00
Ação:	0002	Encargos da Dívida Contratada	1	2.000,00	1	2.090,00	1	2.182,00	1	2.280,00	4	8.552,00
Unid.Orçamentária:		Secretaria de Finanças										
Finalidade:		Pagar encargos da dívida contratada										
Produto:		Encargos pagos										
Unid.Medida:		Unidade										
Local. das Metas:		No Município										
Fonte de Recursos												
0000		Recursos Ordinários		2.000,00		2.090,00		2.182,00		2.280,00		8.552,00
Ação:	0003	Amortização e Encargos com a Dívida do INSS	1	480.500,00	1	501.930,00	1	524.317,00	1	547.701,00	4	2.054.448,00
Unid.Orçamentária:		Secretaria de Finanças										
Finalidade:		Pagar os encargos da dívida do INSS										
Produto:		Encargos pagos										
Unid.Medida:		Unidade										
Local. das Metas:		No Município										
Fonte de Recursos												
0000		Recursos Ordinários		480.500,00		501.930,00		524.317,00		547.701,00		2.054.448,00



Prefeitura Municipal de Natuba

Secretaria de Finanças

Departamento de Contabilidade - PPA-Plano Plurianual - 2018 à 2021 - R\$ 1,00

Anexo XII A - Despesas por Programas, Ações e Fonte de Recursos

		2018		2019		2020		2021		Total	
		Meta Física	Valor	Meta Física	Valor	Meta Física	Valor	Meta Física	Valor	Meta Física	Valor
Ação: 0004	Contribuição ao PASEP	1	132.300,00	1	138.201,00	1	144.365,00	1	150.803,00	4	565.669,00
Unid. Orçamentária: Secretaria de Finanças											
Finalidade: Contribuir para o PASEP											
PASEP pago											
Unid. Medida: Unidade											
No Município											
Fonte de Recursos											
0000	Recursos Ordinários		131.000,00		136.843,00		142.946,00		149.321,00		560.110,00
0016	Recurso da CIDE		1.300,00		1.358,00		1.419,00		1.482,00		5.559,00




Prefeitura Municipal de Natuba

Secretaria de Finanças

Departamento de Contabilidade - PPA-Plano Plurianual - 2018 à 2021 - R\$ 1,00

Anexo XII A - Despesas por Programas, Ações e Fonte de Recursos

	Programas e Ações por Orgão											
	2018		2019		2020		2021		Total			
	Meta Física	Valor	Meta Física	Valor	Meta Física	Valor	Meta Física	Valor	Meta Física	Valor		
Programa: 1001 A Saúde que Temos e a Saúde que Queremos	21	7.005.350,00	21	7.317.773,00	21	7.644.191,00	21	7.985.101,00	84	29.952.415,00		
Objetivo: Desenvolver e fortalecer o acesso universal, com cobertura integral à saúde dos municípios de Natuba, através das redes de atenção à saúde preconizada pelo SUS; Rede de Atenção à saúde básica, rede de urgência e emergência, rede de atenção à saúde mental, rede cegonha e rede de atenção a doenças crônicas não transmissíveis, através da execução de programas, projetos e atividades que garantam promover com equidade o atendimento integral e universal à saúde, da população de Natuba, em total consonância com as políticas públicas emanadas do sistema público de saúde, de forma hierarquizada e regionalizada.												
MacroObjetivo: Garantir acesso à saúde de forma universal com cobertura integral para todos												
Público Alvo: População												
Órgão Responsável: Executivo												
Órgãos Participantes: Executivo												
Indicadores												
Indicador Esperança de vida ao nascer												
Fonte PNUD, Ipea e FJP												
Referência Atual 67,61												
Referência Esperada 100												
Indicador Mortalidade até 5 anos de idade												
Fonte PNUD, Ipea e FJP												
Referência Atual 38,0												
Referência Esperada 0												
Ação: 1005 Construção, Ampliação e/ou Implantação de Abastecimento D'água	1	560.000,00	1	584.976,00	1	611.066,00	1	638.319,00	4	2.394.361,00		
Unid.Orçamentária: Secretaria de Saúde												
Finalidade: Construir, ampliar e/ou Implantar abastecimento d'água através da construção ou recuperação de açudes e barragens, construção de cisternas, perfuração e instalação de poços nas comunidades do município de Natuba, conforme demanda do orçamento participativo.												
Abastecimento ampliado												
Unid.Medida: Unidade												
No Município												
Fonte de Recursos												
0002 Receita de Impostos e de Transferência de Impostos - Saúde		10.000,00		10.446,00		10.912,00		11.398,00		42.756,00		
0051 Transferência de Convênios <input type="checkbox"/> Saúde <input type="checkbox"/> Federal		550.000,00		574.530,00		600.154,00		626.921,00		2.351.605,00		



Prefeitura Municipal de Natuba

Secretaria de Finanças

Departamento de Contabilidade - PPA-Plano Plurianual - 2018 a 2021 - R\$ 1,00

Anexo XII A - Despesas por Programas, Ações e Fonte de Recursos

		2018		2019		2020		2021		Total	
		Meta Física	Valor	Meta Física	Valor	Meta Física	Valor	Meta Física	Valor	Meta Física	Valor
Programas e Ações por Orgão											
Ação: 1006	Melhoria Habitacional	1	310.000,00	1	323.826,00	1	338.269,00	1	353.356,00	4	1.325.451,00
Unid.Orçamentária: Secretaria de Saúde											
Finalidade: Melhoria habitacional para combater as doenças de chagas em casa que possuem uma estrutura rústica, de baixo nível de sustentação, nas comunidades locais com a finalidade de melhorar a qualidade de vida do município.											
Casas construídas											
Unid.Medida: Unidade No Município											
Fonte de Recursos											
0002	Receita de Impostos e de Transferência de Impostos - Saúde		10.000,00		10.446,00		10.912,00		11.399,00		42.757,00
0051	Transferência de Convênios <input type="checkbox"/> Saúde <input type="checkbox"/> Federal		300.000,00		313.380,00		327.357,00		341.957,00		1.282.694,00
Ação: 1007	Ações de Saneamento Básico	1	505.000,00	1	527.523,00	1	551.051,00	1	575.627,00	4	2.159.201,00
Unid.Orçamentária: Secretaria de Saúde											
Finalidade: Executar ações de saneamento básico com a construção e/ou recuperação de esgotamento sanitário em diversas localidades do município de Natuba, principalmente no Rio Riacho de Natuba, conforme demanda do orçamento participativo.											
Produto: Esgotamento construído											
Unid.Medida: pessoas											
Local. das Metas: No Município											
Fonte de Recursos											
0002	Receita de Impostos e de Transferência de Impostos - Saúde		5.000,00		5.223,00		5.456,00		5.699,00		21.378,00
0051	Transferência de Convênios <input type="checkbox"/> Saúde <input type="checkbox"/> Federal		500.000,00		522.300,00		545.595,00		569.928,00		2.137.823,00
Ação: 1008	Estruturação da Atenção Básica	1	889.590,00	1	929.266,00	1	970.711,00	1	1.014.005,00	4	3.803.572,00
Unid.Orçamentária: Fundo Municipal de Saúde											
Finalidade: Estruturar a rede de atenção básica através da aquisição de veículos e equipamentos diversos para melhorar o atendimento da população local.											
Produto: Veículo Adquirido											
Unid.Medida: unidade											
Local. das Metas: No Município											
Fonte de Recursos											
0002	Receita de Impostos e de Transferência de Impostos - Saúde		10.000,00		10.446,00		10.912,00		11.399,00		42.757,00
0014	Transferência de Recursos do SUS		879.590,00		918.820,00		959.799,00		1.002.606,00		3.760.815,00



Prefeitura Municipal de Natuba

Secretaria de Finanças

Departamento de Contabilidade - PPA-Plano Plurianual - 2018 à 2021 - R\$ 1,00

Anexo XII A - Despesas por Programas, Ações e Fonte de Recursos

		2018		2019		2020		2021		Total	
		Meta Física	Valor	Meta Física	Valor	Meta Física	Valor	Meta Física	Valor	Meta Física	Valor
Programas e Ações por Órgão											
Ação: 1009	Construção, Ampliação e Reforma de Unidades Estratégicas de Saúde da Família e Academias e Saúde	1	670.000,00	1	699.882,00	1	731.096,00	1	763.704,00	4	2.864.682,00
Unid.Orçamentária: Fundo Municipal de Saúde											
Finalidade: Construir, ampliar e reformar as unidades estratégica de saúde da família nas comunidades de Jussural e Cacimba Cervada e em outras localidades no município de Natuba e academias de saúde, conforme demanda do orçamento participativo.											
Postos construído e ampliado											
Unid.Medida: Unidade											
No Município											
Fonte de Recursos											
0002	Receita de Impostos e de Transferência de Impostos - Saúde		20.000,00		20.892,00		21.824,00		22.797,00		85.513,00
0014	Transferência de Recursos do SUS		650.000,00		678.990,00		709.272,00		740.907,00		2.779.169,00
Ação: 2032	Manutenção do Fundo Municipal de Saúde - Recursos Próprios	1	1.747.660,00	1	1.825.602,00	1	1.907.033,00	1	1.992.080,00	4	7.472.375,00
Unid.Orçamentária: Fundo Municipal de Saúde											
Finalidade: Manter as atividades do fundo municipal de saúde com recursos próprios											
Produto: Apoio administrativo											
Unid.Medida: Unidade											
Local. das Metas: No Município											
Fonte de Recursos											
0002	Receita de Impostos e de Transferência de Impostos - Saúde		1.747.660,00		1.825.602,00		1.907.033,00		1.992.080,00		7.472.375,00
Ação: 2033	Manutenção dos Agentes Comunitários de Saúde - ACS	1	393.000,00	1	410.527,00	1	428.840,00	1	447.965,00	4	1.680.332,00
Unid.Orçamentária: Fundo Municipal de Saúde											
Finalidade: Melhorar, através dos Agentes Comunitários de Saúde, a capacidade da população de cuidar da sua saúde, transmitindo-lheinformaçese conhecimentos e contribuir para a construção e consolidação dos sistemas locaisde saúde.											
Produto: Manutenção realizada											
Unid.Medida: Unidade											
Local. das Metas: No Município											
Fonte de Recursos											
0014	Transferência de Recursos do SUS		393.000,00		410.527,00		428.840,00		447.965,00		1.680.332,00
Ação: 2034	Manutenção da Estratégia Saúde da Família	1	709.000,00	1	740.620,00	1	773.655,00	1	808.159,00	4	3.031.434,00
Unid.Orçamentária: Fundo Municipal de Saúde											
Finalidade: Manter as atividades da estratégia saúde da família.											
Produto: PSF mantido											
Unid.Medida: Unidade											
Local. das Metas: No Município											
Fonte de Recursos											
0014	Transferência de Recursos do SUS		709.000,00		740.620,00		773.655,00		808.159,00		3.031.434,00

**Prefeitura Municipal de Natuba**

Secretaria de Finanças

Departamento de Contabilidade - PPA-Plano Plurianual - 2018 à 2021 - R\$ 1,00

Anexo XII A - Despesas por Programas, Ações e Fonte de Recursos

Programas e Ações por Órgão	2018		2019		2020		2021		Total	
	Meta Física	Valor	Meta Física	Valor	Meta Física	Valor	Meta Física	Valor	Meta Física	Valor
Ação: 2035 Manutenção da Farmácia Básica	1	118.000,00	1	123.263,00	1	128.760,00	1	134.503,00	4	504.526,00
Unid.Orçamentária: Fundo Municipal de Saúde										
Finalidade: Manter a farmácia básica, com a finalidade de disponibilizar os medicamentos necessários para manutenção dos serviços de saúde no município.										
Tratamento facilitado										
Unid.Medida: Unidade										
No Município										
Fonte de Recursos										
0014 Transferência de Recursos do SUS		118.000,00		123.263,00		128.760,00		134.503,00		504.526,00
Ação: 2036 Manutenção da Saúde Bucal	1	197.600,00	1	206.413,00	1	215.621,00	1	225.236,00	4	844.870,00
Unid.Orçamentária: Fundo Municipal de Saúde										
Finalidade: Manter as ações Estratégicas da Saúde Bucal, desenvolvendo ações de conscientização sobre a higiene bucal, bem como oferecer melhor qualidade nos serviços odontológicos										
Produto: Saúde bucal melhorada										
Unid.Medida: Unidade										
Local. das Metas: No Município										
Fonte de Recursos										
0014 Transferência de Recursos do SUS		197.600,00		206.413,00		215.621,00		225.236,00		844.870,00
Ação: 2037 Manutenção do Piso Fixo de Vigilância e Promoção da Saúde - PFVPS	1	92.500,00	1	96.625,00	1	100.936,00	1	105.438,00	4	395.499,00
Unid.Orçamentária: Fundo Municipal de Saúde										
Finalidade: Manter o Piso Fixo de Vigilância e Promoção da Saúde - PFVPS										
Produto: Doenças controladas										
Unid.Medida: Unidade										
Local. das Metas: No Município										
Fonte de Recursos										
0014 Transferência de Recursos do SUS		92.500,00		96.625,00		100.936,00		105.438,00		395.499,00
Ação: 2038 Manutenção das Ações Básicas da Vigilância Sanitária	1	12.000,00	1	12.534,00	1	13.095,00	1	13.680,00	4	51.309,00
Unid.Orçamentária: Fundo Municipal de Saúde										
Finalidade: Contribuir para melhorar a vigilância sanitária do município, desenvolvendo ações em combate as doenças infecto-contagiosas										
Produto: Condições melhoradas										
Unid.Medida: Unidade										
Local. das Metas: No Município										
Fonte de Recursos										
0014 Transferência de Recursos do SUS		12.000,00		12.534,00		13.095,00		13.680,00		51.309,00



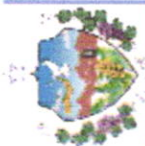
Prefeitura Municipal de Natuba

Secretaria de Finanças

Departamento de Contabilidade - PPA-Plano Plurianual - 2018 à 2021 - R\$ 1,00

Anexo XII A - Despesas por Programas, Ações e Fonte de Recursos

Programas e Ações por Órgão		2018		2019		2020		2021		Total	
		Meta Física	Valor	Meta Física	Valor	Meta Física	Valor	Meta Física	Valor	Meta Física	Valor
Ação: 2039	Manutenção da Média e Alta Complexidade Ambulatorial e Hospitalar - MAC	1	272.000,00	1	284.131,00	1	296.805,00	1	310.041,00	4	1.162.977,00
Unid.Orçamentária: Fundo Municipal de Saúde Finalidade: Manter a Gestão Plena de Sistema Municipal de Média e Alta Complexidade que compreende um conjunto de ações e serviços ambulatoriais e hospitalares que visam atender os principais problemas de saúde da população. Serviço											
Unid.Medida: 1											
Fonte de Recursos											
0014	Transferência de Recursos do SUS		272.000,00		284.131,00		296.805,00		310.041,00		1.162.977,00
Ação: 2040	Manutenção de Outros Programas do SUS	1	42.000,00	1	43.869,00	1	45.836,00	1	47.875,00	4	179.580,00
Unid.Orçamentária: Fundo Municipal de Saúde Finalidade: Manter programas do SUS com a missão de trazer a saúde para perto do cidadão e dar ao profissional a especialização necessária a fim de que ele possa exercer seu trabalho com mais qualidade na promoção da saúde e na qualidade de vida. Produto: Programas mantidos Unid.Medida: u Local. das Metas:											
Fonte de Recursos											
0014	Transferência de Recursos do SUS		42.000,00		43.869,00		45.836,00		47.875,00		179.580,00
Ação: 2041	Manutenção dos Serviços de Atendimento Móvel as Urgências - SAMU 192 - MAC	1	205.500,00	1	214.664,00	1	224.242,00	1	234.242,00	4	878.648,00
Unid.Orçamentária: Fundo Municipal de Saúde Finalidade: Manter Serviços de Atendimento Móvel as Urgências - SAMU 192, dentro da região de abrangência, todo enfermo, ferido ou parturiente em situação de urgência ou emergência, e transportá-los com segurança e acompanhamento de profissionais da saúde, visando conectar as vítimas aos recursos que elas necessitam e com a maior brevidade possível. Produto: Ações executadas Unid.Medida: 1 Local. das Metas:											
Fonte de Recursos											
0014	Transferência de Recursos do SUS		205.500,00		214.664,00		224.242,00		234.242,00		878.648,00



Prefeitura Municipal de Natuba

Secretaria de Finanças

Departamento de Contabilidade - PPA-Plano Plurianual - 2018 à 2021 - R\$ 1,00

Anexo XII A - Despesas por Programas, Ações e Fonte de Recursos


Programas e Ações por Orgão	2018		2019		2020		2021		Total	
	Meta Física	Valor	Meta Física	Valor	Meta Física	Valor	Meta Física	Valor	Meta Física	Valor
	Ação: 2042 Manutenção da Atenção Básica - PAB Unid Orçamentária: Fundo Municipal de Saúde Finalidade: Manter a atenção básica com a missão de trazer a saúde para perto do cidadão e dar ao profissional a especialização necessária a fim de que ele possa exercer seu trabalho com mais qualidade na promoção da saúde e na qualidade de vida do brasileiro. Unid.Medida: Local. das Metas:	1	281.500,00	1	294.052,00	1	307.175,00	1	320.871,00	4
Fonte de Recursos 0014 Transferência de Recursos do SUS		281.500,00		294.052,00		307.175,00		320.871,00		1.203.598,00



Prefeitura Municipal de Natuba
Secretaria de Finanças

Departamento de Contabilidade - PPA-Plano Plurianual - 2018 à 2021 - R\$ 1,00
Anexo XII A - Despesas por Programas, Ações e Fonte de Recursos

		2018		2019		2020		2021		Total	
		Meta Física	Valor	Meta Física	Valor	Meta Física	Valor	Meta Física	Valor	Meta Física	Valor
Ação: 1004	Construção e Implantação de Creche da Educação Infantil no Município	1	255.000,00	1	266.373,00	1	278.253,00	1	290.663,00	4	1.090.289,00
Unid.Orçamentária: Secretaria da Educação											
Finalidade: Melhorar a infra estrutura da rede física escolar, com a construção de escolas para os alunos da educação infantil, conforme demanda do orçamento participativo.											
Produto: Unid.Medida: Unidade											
Local. das Metas:											
Fonte de Recursos											
0001	Receita de Impostos e de Transferência de Impostos - Educação		5.000,00		5.223,00		5.456,00		5.699,00		21.378,00
0015	Transferência de Recursos do FNDE		250.000,00		261.150,00		272.797,00		284.964,00		1.068.911,00
Ação: 2010	Manutenção da Educação Infantil e Creche - MDE	1	43.940,00	1	45.898,00	1	47.951,00	1	50.086,00	4	187.875,00
Unid.Orçamentária: Secretaria da Educação											
Finalidade: Manter o atendimento das crianças, proporcionando meios para o desenvolvimento físico, mental e intelectual											
Produto: Manutenção realizada											
Unid.Medida: Unidade											
Local. das Metas: No Município											
Fonte de Recursos											
0001	Receita de Impostos e de Transferência de Impostos - Educação		26.940,00		28.139,00		29.400,00		30.708,00		115.187,00
0015	Transferência de Recursos do FNDE		17.000,00		17.759,00		18.551,00		19.378,00		72.688,00
Ação: 2011	Manutenção do FUNDEB - 60% magistério	1	4.240.028,00	1	4.429.133,00	1	4.626.673,00	1	4.833.022,00	4	18.128.856,00
Unid.Orçamentária: Secretaria da Educação											
Finalidade: Manter o FUNDEB - 60% magistério											
Produto: Magistério mantido											
Unid.Medida: Unidade											
Local. das Metas: No Município											
Fonte de Recursos											
0018	Transferência do FUNDEB (magistério)		4.240.028,00		4.429.133,00		4.626.673,00		4.833.022,00		18.128.856,00
Ação: 2012	Manutenção do FUNDEB - 40% outros	1	2.254.307,00	1	2.354.846,00	1	2.459.881,00	1	2.569.587,00	4	9.638.621,00
Unid.Orçamentária: Secretaria da Educação											
Finalidade: Manter o FUNDEB - 40% outros											
Produto: Manutenção realizada											
Unid.Medida: Unidade											
Local. das Metas: No Município											
Fonte de Recursos											
0019	Transferência do FUNDEB (outras)		2.254.307,00		2.354.846,00		2.459.881,00		2.569.587,00		9.638.621,00



Prefeitura Municipal de Natuba

Secretaria de Finanças

Departamento de Contabilidade - PPA-Plano Plurianual - 2018 à 2021 - R\$ 1,00

Anexo XII A - Despesas por Programas, Ações e Fonte de Recursos

Programas e Ações por Orgão	2018		2019		2020		2021		Total	
	Meta Física	Valor	Meta Física	Valor	Meta Física	Valor	Meta Física	Valor	Meta Física	Valor
Ação: 2013 Manutenção do Programa Dinheiro Direto na Escola - PDDE Unid.Orçamentária: Secretaria da Educação Finalidade: Aplicar os recursos na manutenção das escolas, promovendo a melhoria do ensino-aprendizagem Produto: Manutenção realizada Unid.Medida: Unidade Local. das Metas: No Município	1	9.500,00	1	9.924,00	1	10.366,00	1	10.829,00	4	40.619,00
Fonte de Recursos										
0015 Transferência de Recursos do FNDE		9.500,00		9.924,00		10.366,00		10.829,00		40.619,00
Ação: 2014 Manutenção da Educação de Jovens e Adultos - MDE Unid.Orçamentária: Secretaria da Educação Finalidade: Educar jovens e adultos - MDE Produto: Manutenção realizada Unid.Medida: Unidade Local. das Metas: No Município	1	23.800,00	1	24.941,00	1	25.824,00	1	27.082,00	4	101.647,00
Fonte de Recursos										
0001 Receita de Impostos e de Transferência de Impostos - Educação		23.800,00		24.941,00		25.824,00		27.082,00		101.647,00
Ação: 2016 Manutenção do Programa Nacional de Alimentação Escolar - FUNDAMENTAL Unid.Orçamentária: Secretaria da Educação Finalidade: Garantir que a oferta da alimentação escolar se dê em conformidade com as necessidades nutricionais dos alunos durante o período letivo Produto: Programa mantido Unid.Medida: Unidade Local. das Metas: No Município	1	10.724,00	1	11.202,00	1	11.702,00	1	12.224,00	4	45.852,00
Fonte de Recursos										
0000 Recursos Ordinários		500,00		522,00		546,00		570,00		2.138,00
0015 Transferência de Recursos do FNDE		10.224,00		10.680,00		11.156,00		11.654,00		43.714,00
Ação: 2017 Manutenção do Transporte Escolar- ENSINO FUNDAMENTAL Unid.Orçamentária: Secretaria da Educação Finalidade: Manter os transportes escolares assegurando boas condições de uso, oferecendo conforto e segurança aos estudantes Produto: Transporte mantido Unid.Medida: Unidade Local. das Metas: No Município	1	235.201,00	1	245.688,00	1	256.651,00	1	268.096,00	4	1.005.636,00
Fonte de Recursos										
0001 Receita de Impostos e de Transferência de Impostos - Educação		81.000,00		84.612,00		88.387,00		92.328,00		346.327,00
0015 Transferência de Recursos do FNDE		94.201,00		98.401,00		102.792,00		107.376,00		402.770,00
0053 Transferência de Convênios <input type="checkbox"/> Estadual/Municipal/Outros		60.000,00		62.675,00		65.472,00		68.392,00		256.539,00


**Prefeitura Municipal de Natuba**

Secretaria de Finanças

Departamento de Contabilidade - PPA-Plano Plurianual - 2018 à 2021 - R\$ 1,00

Anexo XII A - Despesas por Programas, Ações e Fonte de Recursos

Programas e Ações por Órgão	2018		2019		2020		2021		Total	
	Meta Física	Valor	Meta Física	Valor	Meta Física	Valor	Meta Física	Valor	Meta Física	Valor
Ação: 2018 Manutenção do Desenvolvimento do Ensino - MDE Unid.Orçamentária: Secretaria da Educação Finalidade: Manter o desenvolvimento do ensino- MDE Produto: MDE mantido Unid.Medida: Unidade Local. das Metas: No Município	1	971.600,00	1	1.014.931,00	1	1.060.204,00	1	1.107.486,00	4	4.154.221,00
Fonte de Recursos										
0001 Receita de Impostos e de Transferência de Impostos - Educação		971.600,00		1.014.931,00		1.060.204,00		1.107.486,00		4.154.221,00
Ação: 2019 Manutenção do Programa Nacional de Alimentação Escolar - CRECHE Unid.Orçamentária: Secretaria da Educação Finalidade: Manter as atividades de alimentação escolar da creche, de maneira que estas estejam em conformidade com as necessidades nutricionais dos alunos durante o período letivo. Produto: Programa mantido Unid.Medida: Unidade Local. das Metas: No Município	1	49.078,00	1	51.267,00	1	53.554,00	1	55.942,00	4	209.841,00
Fonte de Recursos										
0000 Recursos Ordinários		500,00		522,00		546,00		570,00		2.138,00
0015 Transferência de Recursos do FNDE		48.578,00		50.745,00		53.008,00		55.372,00		207.703,00
Ação: 2020 Manutenção do Salário Educação - QSE Unid.Orçamentária: Secretaria da Educação Finalidade: Manter o salário educação Produto: Salário Educação mantido Unid.Medida: Unidade Local. das Metas: No Município	1	192.000,00	1	200.562,00	1	209.510,00	1	218.853,00	4	820.925,00
Fonte de Recursos										
0015 Transferência de Recursos do FNDE		192.000,00		200.562,00		209.510,00		218.853,00		820.925,00
Ação: 2021 Manutenção da Educação de Jovens e Adultos - FUNDEB 40% Unid.Orçamentária: Secretaria da Educação Finalidade: Educar jovens e adultos - FUNDEB 40% Produto: Manutenção realizada Unid.Medida: Unidade Local. das Metas: No Município	1	13.500,00	1	14.100,00	1	14.735,00	1	15.389,00	4	57.724,00
Fonte de Recursos										
0019 Transferência do FUNDEB (outras)		13.500,00		14.100,00		14.735,00		15.389,00		57.724,00



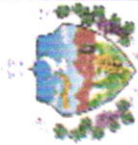
Prefeitura Municipal de Natuba

Secretaria de Finanças

Departamento de Contabilidade - PPA-Plano Plurianual - 2018 à 2021 - R\$ 1,00

Anexo XII A - Despesas por Programas, Ações e Fonte de Recursos


		2018		2019		2020		2021		Total	
		Meta Física	Valor	Meta Física	Valor	Meta Física	Valor	Meta Física	Valor	Meta Física	Valor
Programas e Ações por Órgão											
Ação: 2022	Manutenção da Educação de Jovens e Adultos - FUNDEB 60%	1	24.000,00	1	25.070,00	1	26.190,00	1	27.357,00	4	102.617,00
Unid.Orçamentária: Secretaria da Educação											
Finalidade: Educar jovens e adultos - FUNDEB 60%											
Produto: Manutenção realizada											
Unid.Medida: Unidade											
Local. das Metas: No Município											
Fonte de Recursos											
0018	Transferência do FUNDEB (magistério)		24.000,00		25.070,00		26.190,00		27.357,00		102.617,00
Ação: 2023	Manutenção da Educação Infantil e Creche - FUNDEB 40%	1	55.000,00	1	57.451,00	1	60.018,00	1	62.693,00	4	235.162,00
Unid.Orçamentária: Secretaria da Educação											
Finalidade: Manter as atividades da educação infantil e creche - FUNDEB 40%											
Produto: Manutenção realizada											
Unid.Medida: Unidade											
Local. das Metas: No Município											
Fonte de Recursos											
0019	Transferência do FUNDEB (outras)		55.000,00		57.451,00		60.018,00		62.693,00		235.162,00
Ação: 2024	Manutenção da Educação Infantil e Creche - FUNDEB 60%	1	205.000,00	1	214.143,00	1	223.695,00	1	233.671,00	4	876.509,00
Unid.Orçamentária: Secretaria da Educação											
Finalidade: Manter as atividades da educação infantil e creche - FUNDEB 60%											
Produto: Manutenção realizada											
Unid.Medida: Unidade											
Local. das Metas: No Município											
Fonte de Recursos											
0018	Transferência do FUNDEB (magistério)		205.000,00		214.143,00		223.695,00		233.671,00		876.509,00
Ação: 2025	Manutenção do Programa Nacional de Alimentação Escolar - PRE-ESCOLA	1	35.481,00	1	37.063,00	1	38.717,00	1	40.443,00	4	151.704,00
Unid.Orçamentária: Secretaria da Educação											
Finalidade: Garantir que a oferta da alimentação escolar se dê em conformidade com as necessidades nutricionais dos alunos durante o período letivo.											
Produto: Programa Mantido											
Unid.Medida: Unidade											
Local. das Metas: No Município											
Fonte de Recursos											
0000	Recursos Ordinários		500,00		522,00		546,00		570,00		2.138,00
0015	Transferência de Recursos do FNDE		34.981,00		36.541,00		38.171,00		39.873,00		149.566,00



Prefeitura Municipal de Natuba
Secretaria de Finanças

Departamento de Contabilidade - PPA-Plano Plurianual - 2018 à 2021 - R\$ 1,00
Anexo XII A - Despesas por Programas, Ações e Fonte de Recursos

		2018		2019		2020		2021		Total	
		Meta Física	Valor	Meta Física	Valor	Meta Física	Valor	Meta Física	Valor	Meta Física	Valor
Programas e Ações por Órgão											
Ação: 2026	Manutenção das Atividades do Transporte Escolar- ENSINO MÉDIO	1	19.660,00	1	20.537,00	1	21.453,00	1	22.410,00	4	84.060,00
Unid Orçamentária: Secretaria da Educação											
Finalidade: Manter as atividades do transporte escolar, com a finalidade de garantir seu pleno funcionamento											
Produto: Manutenção realizada											
Unid Medida: unidade											
Local. das Metas: No Município											
Fonte de Recursos											
0000	Recursos Ordinários		1.000,00		1.045,00		1.091,00		1.140,00		4.276,00
0015	Transferência de Recursos do FNDE		18.660,00		19.492,00		20.362,00		21.270,00		79.784,00
Ação: 2027	Manutenção das Atividades do Transporte Escolar - ENSINO INFANTIL	1	13.291,00	1	13.883,00	1	14.503,00	1	15.150,00	4	56.827,00
Unid Orçamentária: Secretaria da Educação											
Finalidade: Garantir a manutenção do transporte escolar, com a finalidade de garantir seu pleno funcionamento											
Produto: Manutenção realizada											
Unid Medida: unidades											
Local. das Metas: No Município											
Fonte de Recursos											
0001	Receita de Impostos e de Transferência de Impostos - Educação		500,00		522,00		546,00		570,00		2.138,00
0015	Transferência de Recursos do FNDE		12.791,00		13.361,00		13.957,00		14.580,00		54.689,00
Ação: 2028	Manutenção do Programa Nacional de Alimentação Escolar - EJA	1	31.924,00	1	33.348,00	1	34.836,00	1	36.389,00	4	136.497,00
Unid Orçamentária: Secretaria da Educação											
Finalidade: Manter as atividades da merenda escolar para jovens e adultos.											
Produto: Merenda mantida											
Unid Medida: l											
Local. das Metas:											
Fonte de Recursos											
0000	Recursos Ordinários		500,00		522,00		546,00		570,00		2.138,00
0015	Transferência de Recursos do FNDE		31.424,00		32.826,00		34.290,00		35.819,00		134.359,00
Ação: 2029	Manutenção do Programa Nacional de Alimentação Escolar - AEE	1	1.560,00	1	1.629,00	1	1.703,00	1	1.778,00	4	6.670,00
Unid Orçamentária: Secretaria da Educação											
Finalidade: Adquirir gêneros alimentícios para merenda destinados aos alunos da educação do Atendimento Educacional Especial											
Produto: programa mantido											
Unid Medida: u											
Local. das Metas:											
Fonte de Recursos											
0000	Recursos Ordinários		500,00		522,00		546,00		570,00		2.138,00
0015	Transferência de Recursos do FNDE		1.060,00		1.107,00		1.157,00		1.208,00		4.532,00



Prefeitura Municipal de Natuba

Secretaria de Finanças

Departamento de Contabilidade - PPA-Plano Plurianual - 2018 à 2021 - R\$ 1,00

Anexo XII A - Despesas por Programas, Ações e Fonte de Recursos

Programas e Ações por Órgão	2018		2019		2020		2021		Total	
	Meta Física	Valor	Meta Física	Valor	Meta Física	Valor	Meta Física	Valor	Meta Física	Valor
Ação: 2030 Manutenção de Outros Programas do FNDE										
Unid. Orçamentária: Secretaria da Educação										
Finalidade: Manter programas do FNDE, não especificados no orçamento.										
Produto:										
Unid. Medida:										
Local. das Metas:										
Fonte de Recursos										
0015 Transferência de Recursos do FNDE	1	91.000,00	1	95.057,00	1	99.301,00	1	103.728,00	4	389.086,00
		91.000,00		95.057,00		99.301,00		103.728,00		389.086,00

**Prefeitura Municipal de Natuba**

Secretaria de Finanças

Departamento de Contabilidade - PPA-Plano Plurianual - 2018 à 2021 - R\$ 1,00

Anexo XII A - Despesas por Programas, Ações e Fonte de Recursos

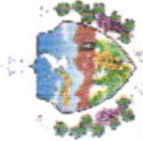
Programas e Ações por Órgão	2018		2019		2020		2021		Total	
	Meta Física	Valor	Meta Física	Valor	Meta Física	Valor	Meta Física	Valor	Meta Física	Valor
Programa: 1003 Desenvolvimento da Agricultura Sustentável e Bem Estar Socioambiental Objetivo: Executar ações de fortalecimento e apoio ao agricultor familiar, garantindo ao pequeno produtor sua permanência de forma digna no meio rural, protegendo a riqueza e a diversidade cultural do homem do campo, plantio de mudas de espécies nativas frutíferas e não frutíferas, que serão doadas aos munícipes para melhoria da arborização na zona urbana e rural, em campanhas com, por exemplo: Campanha Municipal adote uma árvore, atender as demandas socioambientais do Município, manter equipe capacitada e atualizada para atender as necessidades de forma dinâmica, criando e fortalecendo uma rede Municipal de Proteção Ambiental, que atuará buscando a melhoria da qualidade de vida, e o bem estar dos natubenses, auxiliar o pequeno produtor rural, fornecendo e direcionando subsídios oriundos de fonte Municipal, Estadual e da União, na distribuição de sementes e outros insumos que contribuam para uma produção homogênea, Executar ações de apoio às associações e cooperativas, na desburocratização e MacroObjetivo: Promover a Sustentabilidade do Meio Ambiente e da Agricultura Público Alvo: População do município Órgão Responsável: Executivo Órgãos Participantes: Executivo Indicadores Indicador Pequeno Produtor Fonte PNUD, Ipea e FJP Referência Atual EM APURAÇÃO Referência Esperada EM APURAÇÃO Indicador população em domicílios com água encanada Fonte PNUD, Ipea e FJP Referência Atual 48,02 Referência Esperada 100	6	878.000,00	6	917.159,00	6	958.066,00	6	1.000.795,00	24	3.754.020,00
Ação: 1016 Construção e Ampliação do Sistema de Abastecimento D'água Unid. Orçamentária: Secretaria de Agricultura, Meio Ambiente e Recursos Hídricos Finalidade: Construir e ampliar o sistema de abastecimento d'água nas comunidades da zona rural com a construção de barragens, açudes, perfuração de poços, construção de cisternas, visando melhorar a qualidade de vida da população. Produto: Sistema ampliado Unid. Medida: pessoas Local. das Metas: No Município Fonte de Recursos 0000 Recursos Ordinários 0052 Transferência de Convênios <input type="checkbox"/> Outros <input type="checkbox"/> Federal	1	620.000,00	1	647.652,00	1	676.537,00	1	706.711,00	4	2.650.900,00
		20.000,00		20.892,00		21.824,00		22.797,00		85.513,00
		600.000,00		626.760,00		654.713,00		683.914,00		2.565.387,00



Prefeitura Municipal de Natuba
Secretaria de Finanças

Departamento de Contabilidade - PPA-Plano Plurianual - 2018 à 2021 - R\$ 1,00
Anexo XII A - Despesas por Programas, Ações e Fonte de Recursos


		2018		2019		2020		2021		Total	
		Meta Física	Valor	Meta Física	Valor	Meta Física	Valor	Meta Física	Valor	Meta Física	Valor
Ação: 1017	Aquisição de Equipamentos e Implementos Agrícolas	1	220.000,00	1	229.812,00	1	240.062,00	1	250.768,00	4	940.642,00
Unid.Orçamentária: Secretaria de Agricultura, Meio Ambiente e Recursos Hídricos											
Finalidade: Adquirir veículos, máquinas e implementos agrícolas para a melhoria da produção, demanda do orçamento participativo.											
Produto: Equipamentos adquiridos											
Unid.Medida: Unidade											
Local. das Metas: No Município											
Fonte de Recursos											
0000	Recursos Ordinários		20.000,00		20.892,00		21.824,00		22.797,00		85.513,00
0052	Transferência de Convênios <input type="checkbox"/> Outros <input type="checkbox"/> Federal		200.000,00		208.920,00		218.238,00		227.971,00		855.129,00
Ação: 1018	Construção de Aterro Sanitário	1	30.000,00	1	31.338,00	1	32.736,00	1	34.196,00	4	128.270,00
Unid.Orçamentária: Secretaria de Agricultura, Meio Ambiente e Recursos Hídricos											
Finalidade: Construção de aterro sanitário para melhor tratamento do lixo urbano											
Produto: Aterro Sanitário											
Unid.Medida: Unidade											
Local. das Metas: No Município											
Fonte de Recursos											
0000	Recursos Ordinários		30.000,00		31.338,00		32.736,00		34.196,00		128.270,00
Ação: 2061	Manutenção das Atividades de Apoio ao Pequeno Produtor Rural	1	8.000,00	1	8.357,00	1	8.731,00	1	9.120,00	4	34.208,00
Unid.Orçamentária: Secretaria de Agricultura, Meio Ambiente e Recursos Hídricos											
Finalidade: Apoiar o pequeno produtor rural.											
Produto: Associações apoiadas											
Unid.Medida: Unidade											
Local. das Metas: No Município											
Fonte de Recursos											
0000	Recursos Ordinários		8.000,00		8.357,00		8.731,00		9.120,00		34.208,00



Prefeitura Municipal de Natuba
Secretaria de Finanças

Departamento de Contabilidade - PPA-Plano Plurianual - 2018 à 2021 - R\$ 1,00
Anexo XII A - Despesas por Programas, Ações e Fonte de Recursos

Programas e Ações por Órgão	2018		2019		2020		2021		Total	
	Meta Física	Valor	Meta Física	Valor	Meta Física	Valor	Meta Física	Valor	Meta Física	Valor
Programa: 1004 Qualidade de Gestão com Mudança Social	17	1.612.350,00	17	1.684.240,00	17	1.759.412,00	17	1.837.859,00	68	6.893.861,00
Objetivo: Garantir e ampliar Políticas Públicas para famílias e indivíduos em risco social, através de serviços, benefícios, programas e projetos ligados a rede de Proteção Social Básica e Especial da Secretaria de Assistência e Desenvolvimento Social.										
MacroObjetivo: Garantir uma gestão com desenvolvimento social, visando a melhoria da qualidade de vida										
Público Alvo: população										
Órgão Responsável: Executivo										
Órgãos Participantes: Executivo										
Indicadores										
Indicador vulneráveis à pobreza										
Fonte PNUD, Ipea e FJP										
Referência Atual 77,11										
Referência Esperada 1										
Indicador vulneráveis e dependentes de idosos										
Fonte PNUD, Ipea e FJP										
Referência Atual 6,50										
Referência Esperada 1										
Ação: 1010 Estruturação da Rede de Serviços Socioassistenciais de Proteção Social Básica - CRAS, CREAS e Afins	1	825.000,00	1	861.795,00	1	900.231,00	1	940.381,00	4	3.527.407,00
Unid.Orçamentária:Fundo Municipal de Assistência Social										
Finalidade:Estruturar a rede de serviços de proteção social básica e especial, por meio da construção de equipamentos públicos; ampliação, reforma e melhorias da infra-estrutura de unidades públicas estatais, seguindo as normativas do SUAS e legislação complementar, podendo ainda adquirir equipamentos, modernização tecnológica, dentre outros, tendo em vista a necessidade de aprimorar o atendimento nas unidades de proteção social básica e especial reordenando-as de modo a se adequarem aos parâmetros exigidos pelas normativas legais específicas.										
Produto:Estruturação realizada										
Unid Medida: Unidade										
Local. das Metas: No Município										
Fonte de Recursos										
0000 Recursos Ordinários		15.000,00		15.669,00		16.368,00		17.098,00		64.135,00
0029 Transferência de Recursos do FNAS		350.000,00		365.610,00		381.916,00		398.950,00		1.496.476,00
0052 Transferência de Convênios <input type="checkbox"/> Outros <input type="checkbox"/> Federal		460.000,00		480.516,00		501.947,00		524.333,00		1.966.796,00



Prefeitura Municipal de Natuba
Secretaria de Finanças

Departamento de Contabilidade - PPA-Plano Plurianual - 2018 à 2021 - R\$ 1,00
Anexo XII A - Despesas por Programas, Ações e Fonte de Recursos

Programas e Ações por Órgão	2018		2019		2020		2021		Total	
	Meta Física	Valor	Meta Física	Valor	Meta Física	Valor	Meta Física	Valor	Meta Física	Valor
Ação: 2044 Manutenção do Conselho Tutelar Unid.Orçamentária: Secretaria de Assistência e Desenvolvimento Social Finalidade: Fiscalizar os direitos das crianças e adolescentes previsto em Lei e dar os encaminhamentos necessários para a solução dos problemas referentes a infância e adolescência Produto: Conselho mantido Unid. Medida: Unidade Local. das Metas: No Município	1	58.150,00	1	60.743,00	1	63.454,00	1	66.284,00	4	248.631,00
Fonte de Recursos										
0000 Recursos Ordinários		58.150,00		60.743,00		63.454,00		66.284,00		248.631,00
Ação: 2045 Manutenção do Conselho Municipal de Assistência Social Unid.Orçamentária: Secretaria de Assistência e Desenvolvimento Social Finalidade: Manter as ações de controle social através da realização de Conferências, capacitações e as atividades da Secretaria Executiva do Conselho Municipal de Assistência Social. Produto: Conselho Mantido Unid. Medida: 1 Local. das Metas:	1	4.000,00	1	4.177,00	1	4.367,00	1	4.560,00	4	17.104,00
Fonte de Recursos										
0000 Recursos Ordinários		4.000,00		4.177,00		4.367,00		4.560,00		17.104,00
Ação: 2046 Manutenção de Benefícios Eventuais Unid.Orçamentária: Secretaria de Assistência e Desenvolvimento Social Finalidade: Assistir cidadãos e as famílias por meio dos benefícios eventuais da Política de Assistência Social, de caráter suplementar e provisório, em virtude de nascimento, morte, situações de vulnerabilidade temporária e de calamidade pública, assegurados pela Lei Nº 8.742, de 07 de dezembro de 1993, Lei Orgânica de Assistência Social - LOAS, alterada pela Lei Nº 12.435, de 06 de julho de 2011, e integraram organicamente as garantias do Sistema Único de Assistência Social - SUAS. Produto: Doações concedidas Unid. Medida: Unidade Local. das Metas: No Município	1	83.000,00	1	86.702,00	1	90.569,00	1	94.608,00	4	354.879,00
Fonte de Recursos										
0000 Recursos Ordinários		83.000,00		86.702,00		90.569,00		94.608,00		354.879,00



Prefeitura Municipal de Natuba

Secretaria de Finanças

Departamento de Contabilidade - PPA-Plano Plurianual - 2018 à 2021 - R\$ 1,00

Anexo XII A - Despesas por Programas, Ações e Fonte de Recursos

Programas e Ações por Órgão	2018		2019		2020		2021		Total	
	Meta Física	Valor	Meta Física	Valor	Meta Física	Valor	Meta Física	Valor	Meta Física	Valor

Ação: 2047 Manutenção do Fundo Municipal dos Direitos da Criança e do Adolescente - FMDCA

Unid.Orçamentária: Secretaria de Assistência e Desenvolvimento Social

Finalidade: Manter as atividades do fundo municipal dos direitos da criança e do adolescente.

Produto:

Unid.Medida:

Local. das Metas:

Fonte de Recursos

0000 Recursos Ordinários

	1	3.000,00	1	3.132,00	1	3.276,00	1	3.420,00	4	12.828,00
0000		3.000,00		3.132,00		3.276,00		3.420,00		12.828,00

Ação: 2048 Fundo Municipal de Assistência Social/FMAS - Cofinanciamento Municipal dos Serviços, Programas e Projetos do SUAS

Unid.Orçamentária: Fundo Municipal de Assistência Social

Finalidade: Manter as atividades socioassistenciais dos serviços, programas e projetos do SUAS.

Produto: Manutenção realizada

Unid.Medida: Unidade

Local. das Metas: No Município

Fonte de Recursos

0000 Recursos Ordinários

	1	101.700,00	1	106.233,00	1	110.978,00	1	115.925,00	4	434.836,00
0000		101.700,00		106.233,00		110.978,00		115.925,00		434.836,00

Ação: 2049 Bloco da Proteção Social Básica

Unid.Orçamentária: Fundo Municipal de Assistência Social

Finalidade: Prevenir situações de risco por meio do desenvolvimento de potencialidades e aquisições, e o fortalecimento de vínculos familiares e comunitários, voltados à população que vive em situação de vulnerabilidade social decorrente da pobreza, privação (ausência de renda, precário ou nulo acesso aos serviços públicos, dentre outros) e, ou, fragilização de vínculos afetivos ? relacionais e de pertencimento social, bem como a manutenção dos serviços ofertados ou referenciados pelos Centros de Referência da Assistência Social - CRAS, considerando a rede existente, entre eles o PAIF, o SCFV para todos os ciclos da vida e o serviço no domicílio para as pessoas com deficiência e idosas.

Produto: Manutenção realizada

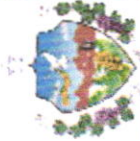
Unid.Medida: Unidade

Local. das Metas: No Município

Fonte de Recursos

0029 Transferência de Recursos do FNAS


	1	240.000,00	1	250.702,00	1	261.889,00	1	273.567,00	4	1.026.158,00
0029		240.000,00		250.702,00		261.889,00		273.567,00		1.026.158,00



Prefeitura Municipal de Natuba
Secretaria de Finanças

Departamento de Contabilidade - PPA-Plano Plurianual - 2018 à 2021 - R\$ 1,00
Anexo XII A - Despesas por Programas, Ações e Fonte de Recursos

Ação:	Unid. Orçamentária:	Finalidade:	Produto:	Unid. Medida:	Local. das Metas:	2018		2019		2020		2021		Total	
						Meta Física	Valor	Meta Física	Valor	Meta Física	Valor	Meta Física	Valor	Meta Física	Valor
2050	Programa de Acompanhamento e Monitoramento do Acesso e Permanência na Escola das Pessoas com Deficiência do BPC/LOAS - BPC NA ESCOLA	Fundo Municipal de Assistência Social Finalidade: Acompanhar e Monitorar o Acesso e Permanência na Escola das Pessoas com Deficiência Beneficiárias do Benefício de Prestação Continuada da Assistência Social - BPC/LOAS, com prioridade para aquelas na faixa etária de zero a dezoito anos designando equipes técnicas para aplicação de um questionário afim de identificar as barreiras de acesso e permanência na escola.	Programa mantido	Unidade	No Município	1	4.000,00	1	4.178,00	1	4.366,00	1	4.560,00	4	17.104,00
Fonte de Recursos															
0029	Transferência de Recursos do FNAS														
2051	Bloco de Financiamento da Gestão do Programa Bolsa Família e Cadastro Único - IGD PBF	Fundo Municipal de Assistência Social Finalidade: Incentivar as ações de aprimoramento da qualidade da gestão do programa Bolsa Família e Cadastro Único em âmbito local, contribuindo para que o município execute as ações que estão sob sua responsabilidade, além do desenvolvimento de projetos de Inclusão Produtiva.	Programa Mantido	Unidade	No Município	1	52.500,00	1	54.840,00	1	57.291,00	1	59.845,00	4	224.476,00
Fonte de Recursos															
0029	Transferência de Recursos do FNAS														
2052	Manutenção de Outros Programas, Projetos, Benefícios e Serviços Socioassistenciais do FNAS	Fundo Municipal de Assistência Social Finalidade: Atender outros programas, projetos, benefícios e serviços socioassistenciais proporcionando recursos e meios para financiamento das ações da política Pública de Assistência Social.	Programa Mantido	Unidade	No Município	1	45.000,00	1	47.002,00	1	49.108,00	1	51.294,00	4	192.404,00
Fonte de Recursos															
0029	Transferência de Recursos do FNAS														



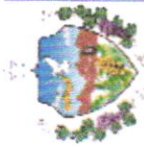
Prefeitura Municipal de Natuba

Secretaria de Finanças

Departamento de Contabilidade - PPA-Plano Plurianual - 2018 à 2021 - R\$ 1,00

Anexo XII A - Despesas por Programas, Ações e Fonte de Recursos

	Programas e Ações por Órgão											
	2018		2019		2020		2021		Total			
	Meta Física	Valor	Meta Física	Valor	Meta Física	Valor	Meta Física	Valor	Meta Física	Valor		
Ação: 2053 Bloco da Proteção Social Especial de Média Complexidade												
Unid.Orçamentária: Fundo Municipal de Assistência Social												
Finalidade: Oferecer atendimento e acompanhamento a famílias e indivíduos com direitos violados, cujos vínculos familiares e comunitários não foram rompidos, bem como a manutenção dos serviços ofertados ou referenciados pelos Centros de Referência Especializados da Assistência Social - CREAS, considerando a rede existente em 2017, entre eles o PAEFI, MSE, Abordagem Social, entre outros.												
Produto: Serviço mantido												
Unid.Medida: 1												
Local. das Metas:												
Fonte de Recursos												
0029 Transferência de Recursos do FNAS		78.000,00		81.476,00		85.116,00		88.909,00		333.501,00		
Ação: 2054 Fortalecimento do Controle Social - Manutenção do Conselho Municipal de Assistência Social/CMAS - IGD SUAS E IGD PBF												
Unid.Orçamentária: Fundo Municipal de Assistência Social												
Finalidade: Fortalecer o Controle Social e a participação da sociedade proporcionando ao CMAS condições de gestão com vistas ao exercício do controle social da Política Municipal de Assistência Social e no desempenho das funções de normatizar, disciplinar, acompanhar, avaliar e fiscalizar a qualidade dos serviços prestados pela rede socioassistencial, bem como a realização da Conferência Municipal de Assistência Social e Capacitação para Conselheiros de Assistência Social.												
Produto: Serviço												
Unid.Medida: 1												
Local. das Metas:												
Fonte de Recursos												
0029 Transferência de Recursos do FNAS		3.500,00		3.654,00		3.822,00		3.990,00		14.966,00		



Prefeitura Municipal de Natuba

Secretaria de Finanças

Departamento de Contabilidade - PPA-Plano Plurianual - 2018 à 2021 - R\$ 1,00

Anexo XII A - Despesas por Programas, Ações e Fonte de Recursos

		Programas e Ações por Órgão											
		2018		2019		2020		2021		Total			
		Meta Física	Valor	Meta Física	Valor	Meta Física	Valor	Meta Física	Valor	Meta Física	Valor		
Ação: 2055	Fundo Estadual de Assistência Social/FEAS - Cofinanciamento Estadual dos Serviços Socioassistenciais do SUAS Ofertados ou Referenciados ao CRAS, CREAMS e Benefícios Eventuais	1	38.000,00	1	39.695,00	1	41.465,00	1	43.315,00	4	162.475,00		
Unid Orçamentária: Fundo Municipal de Assistência Social Finalidade: Manter as atividades dos serviços socioassistenciais do SUAS ofertados ou referenciados ao CRAS, CREAMS e dos Benefícios Eventuais que visa assistir cidadãos e as famílias por meio dos benefícios eventuais da Política de Assistência Social, de caráter complementar e provisório, em virtude de nascimento, morte, situações de vulnerabilidade temporária e de calamidade pública, assegurados pela Lei Nº 8.742, de 07 de dezembro de 1993, Lei Orgânica de Assistência Social - LOAS, alterada pela Lei Nº 12.435, de 06 de julho de 2011, e integraram organicamente as garantias do Sistema Único de Assistência Social - SUAS.													
Produto: serviço Unid. Medida: 1 Local. das Metas:													
Fonte de Recursos													
0029	Transferência de Recursos do FNAS		38.000,00		39.695,00		41.465,00		43.315,00		162.475,00		
Ação: 2056	Bloco de Financiamento da Gestão Descentralizada do SUAS - IGD SUAS	1	16.500,00	1	17.236,00	1	18.006,00	1	18.809,00	4	70.551,00		
Unid Orçamentária: Fundo Municipal de Assistência Social Finalidade: Avaliar a qualidade da gestão descentralizada dos serviços, programas, projetos e benefícios socioassistenciais, bem como da articulação intersectorial no âmbito municipal, possibilitando a vigilância social, a organização do SUAS, a capacitação permanente de Trabalhadores, o monitoramento e a avaliação, entre outros com vistas a produção de dados para que a Política Pública de Assistência Social seja efetivada e a qualidade de gestão.													
Produto: serviço Unid. Medida: 1 Local. das Metas:													
Fonte de Recursos													
0029	Transferência de Recursos do FNAS		16.500,00		17.236,00		18.006,00		18.809,00		70.551,00		



Prefeitura Municipal de Natuba

Secretaria de Finanças

Departamento de Contabilidade - PPA-Plano Plurianual - 2018 à 2021 - R\$ 1,00

Anexo XII A - Despesas por Programas, Ações e Fonte de Recursos

Programas e Ações por Órgão	2018		2019		2020		2021		Total	
	Meta Física	Valor	Meta Física	Valor	Meta Física	Valor	Meta Física	Valor	Meta Física	Valor
Ação: 2057 Programa Primeira Infância no SUAS - Programa Criança Feliz	1	60.000,00	1	62.675,00	1	65.474,00	1	68.392,00	4	256.541,00
Unid.Orçamentária: Fundo Municipal de Assistência Social										
Finalidade: Promover o desenvolvimento integral das crianças na primeira infância, considerando sua família e seu contexto de vida; bem como promover o desenvolvimento humano a partir do apoio e do acompanhamento do desenvolvimento infantil integral na primeira infância; apoiar a gestante e a família na preparação para o nascimento e nos cuidados perinatais; colaborar no exercício da parentalidade, fortalecendo os vínculos e o papel das famílias para o desempenho da função de cuidado, proteção e educação de crianças na faixa etária de até seis anos de idade; mediar o acesso da gestante, de crianças na primeira infância e de suas famílias a políticas e serviços públicos de que necessitem.										
Produto:										
Unid.Medida:										
Local. das Metas:										
Fonte de Recursos										
0029 Transfêrencia de Recursos do FNAS										
		60.000,00		62.675,00		65.474,00		68.392,00		256.541,00

**Prefeitura Municipal de Natuba**

Secretaria de Finanças

Departamento de Contabilidade - PPA-Plano Plurianual - 2018 à 2021 - R\$ 1,00

Anexo XII A - Despesas por Programas, Ações e Fonte de Recursos

Programas e Ações por Órgão	2018		2019		2020		2021		Total	
	Meta Física	Valor	Meta Física	Valor	Meta Física	Valor	Meta Física	Valor	Meta Física	Valor
Programa: 1005 Cidade Limpa Desejo de Todos Objetivo: Garantir acesso a gestão participativa do município, utilizando as ferramentas de gestão que assegure cidadania com sustentabilidade econômica e ambiental, melhorando a qualidade de vida de todos os municípios. MacroObjetivo: Infraestrutura para melhorar a qualidade de vida de todos Público Alvo: População Órgão Responsável: Executivo Órgãos Participantes: Executivo Indicadores Indicador população em domicílios com banheiro e água encanada Fonte PNUD, Ipea e FJP Referência Atual 41,58 Referência Esperada 100 Indicador População em domicílios com coleta de lixo Fonte PNUD, Ipea e FJP Referência Atual 73,66 Referência Esperada 100	15	2.132.953,00	15	2.228.080,00	15	2.327.461,00	15	2.431.262,00	60	9.119.756,00
Ação: 1011 Aquisição e Desapropriação de Imóveis Unid.Orçamentária: Secretaria de Obras, Serviços Urbanos e Habitação Finalidade: Adquirir e desapropriar imóveis para a abertura de avenidas e construção de prédios Produto: Imóveis adquiridos Unid Medida: Unidade Local. das Metas: No Município Fonte de Recursos 0000 Recursos Ordinários	1	270.000,00	1	282.042,00	1	294.621,00	1	307.761,00	4	1.154.424,00
Ação: 1012 Construção e Ampliação de Esgotamentos Sanitários Unid.Orçamentária: Secretaria de Obras, Serviços Urbanos e Habitação Finalidade: Construir e ampliar esgotamentos sanitários e coleta dos esgotos individual ou coletiva; afastamento rápido e seguro dos esgotos, sejam através de fossas ou sistemas de redes coletoras; tratamento e disposição sanitariamente adequada dos esgotos tratados em várias comunidades. Produto: Esgotamentos construídos Unid Medida: Unidade Local. das Metas: No Município Fonte de Recursos 0000 Recursos Ordinários	1	20.000,00	1	20.892,00	1	21.824,00	1	22.797,00	4	85.513,00



Prefeitura Municipal de Natuba
Secretaria de Finanças

Departamento de Contabilidade - PPA-Plano Plurianual - 2018 à 2021 - R\$ 1,00

Anexo XII A - Despesas por Programas, Ações e Fonte de Recursos

Programas e Ações por Órgão	2018		2019		2020		2021		Total
	Meta Física	Valor	Meta Física	Valor	Meta Física	Valor	Meta Física	Valor	

Ação: 1013 Implantação, Ampliação e/ou Melhoria de Obras de Infra-Estrutura Urbana

Unid. Organizacional: Secretaria de Obras, Serviços Urbanos e Habitação

Finalidade: Construção de pavimentação (asfáltica ou em paralelepípedo), bem como drenagem em pontos críticos do município, construção de casas populares, jardins com áreas de lazer e praças de esporte, conforme demanda do orçamento participativo.

Produto: Melhorias implantadas

Unid. Medida: unidades

Local das Metas: No Município

1 704.253,00 1 735.663,00 1 768.473,00 1 802.747,00 4 3.011.136,00

0000 Recursos Ordinários 6.000,00 6.268,00 6.547,00 6.839,00 25.654,00

0052 Transferência de Convênios Outros Federal 698.253,00 729.395,00 761.926,00 795.908,00 2.985.482,00

Ação: 1014 Construção de Passagens Molhadas 1 115.000,00 1 120.129,00 1 125.487,00 1 131.084,00 4 491.700,00

Unid. Organizacional: Secretaria de Obras, Serviços Urbanos e Habitação

Finalidade: Construir passagens molhadas nas comunidades, conforme demanda do orçamento participativo.

Produto: Passagem/ mata-burros construídos

Unid. Medida: unidade

Local das Metas: No Município

0000 Recursos Ordinários 15.000,00 15.669,00 16.368,00 17.098,00 64.135,00

0052 Transferência de Convênios Outros Federal 100.000,00 104.460,00 109.119,00 113.986,00 427.565,00

Ação: 1015 Construção, Reforma e/ou Ampliação de Praças Públicas 1 499.500,00 1 521.777,00 1 545.049,00 1 569.358,00 4 2.135.684,00

Unid. Organizacional: Secretaria de Obras, Serviços Urbanos e Habitação

Finalidade: Construir, reformar e/ou ampliar as praças públicas

Produto: Construção, reforma e/ou ampliação de praças públicas

Unid. Medida: Unidade

Local das Metas: Local das Metas:

0000 Recursos Ordinários 700,00 731,00 764,00 798,00 2.993,00

0052 Transferência de Convênios Outros Federal 498.800,00 521.046,00 544.285,00 568.560,00 2.132.691,00

Fonte de Recursos

Local das Metas:

Unid. Medida:

Produto:

Finalidade: Construir, reformar e/ou ampliar as praças públicas

Unid. Organizacional: Secretaria de Obras, Serviços Urbanos e Habitação

Finalidade: Construir, reformar e/ou ampliar as praças públicas

Produto: Construção, reforma e/ou ampliação de praças públicas

Unid. Medida: Unidade

Local das Metas: Local das Metas:

0000 Recursos Ordinários 700,00 731,00 764,00 798,00 2.993,00

0052 Transferência de Convênios Outros Federal 498.800,00 521.046,00 544.285,00 568.560,00 2.132.691,00

Fonte de Recursos

Local das Metas:

Unid. Medida:

Produto:

Finalidade: Construir, reformar e/ou ampliar as praças públicas

Unid. Organizacional: Secretaria de Obras, Serviços Urbanos e Habitação

Finalidade: Construir, reformar e/ou ampliar as praças públicas

Produto: Construção, reforma e/ou ampliação de praças públicas

Unid. Medida: Unidade

Local das Metas: Local das Metas:

0000 Recursos Ordinários 700,00 731,00 764,00 798,00 2.993,00

0052 Transferência de Convênios Outros Federal 498.800,00 521.046,00 544.285,00 568.560,00 2.132.691,00

Fonte de Recursos

Local das Metas:

Unid. Medida:

Produto:

Finalidade: Construir, reformar e/ou ampliar as praças públicas

Unid. Organizacional: Secretaria de Obras, Serviços Urbanos e Habitação

Finalidade: Construir, reformar e/ou ampliar as praças públicas

Produto: Construção, reforma e/ou ampliação de praças públicas

Unid. Medida: Unidade

Local das Metas: Local das Metas:

0000 Recursos Ordinários 700,00 731,00 764,00 798,00 2.993,00

0052 Transferência de Convênios Outros Federal 498.800,00 521.046,00 544.285,00 568.560,00 2.132.691,00

Fonte de Recursos

Local das Metas:

Unid. Medida:

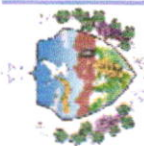
Produto:

Finalidade: Construir, reformar e/ou ampliar as praças públicas

Unid. Organizacional: Secretaria de Obras, Serviços Urbanos e Habitação

Finalidade: Construir, reformar e/ou ampliar as praças públicas

Produto: Construção, reforma e/ou ampliação de praças públicas



Prefeitura Municipal de Natuba

Secretaria de Finanças

Departamento de Contabilidade - PPA-Plano Plurianual - 2018 à 2021 - R\$ 1,00

Anexo XII A - Despesas por Programas, Ações e Fonte de Recursos

		2018		2019		2020		2021		Total	
		Meta Física	Valor	Meta Física	Valor	Meta Física	Valor	Meta Física	Valor	Meta Física	Valor
Programas e Ações por Órgão											
Ação: 1019	Implantação, Ampliação ou Melhoria de Obras de Infra-Estrutura Esportiva	1	202.000,00	1	211.009,00	1	220.420,00	1	230.251,00	4	863.680,00
Unid.Orçamentária: Secretaria de Esporte e Cultura											
Finalidade: Construir e/ou reformar quadras de esportes, campos de futebol, ginásio de esportes, quadra poliesportiva, pista de atletismo, praça esportiva na sede do município, com a finalidade de colaborar para a inclusão social, bem estar físico, promoção da saúde e do desenvolvimento intelectual de crianças e adolescentes.											
Produto: Quadra reformada/ampliada/melhorada											
Unid.Medida: Unidade											
Local. das Metas: No Município											
Fonte de Recursos											
0000 Recursos Ordinários											
0052 Transferência de Convênios <input type="checkbox"/> Outros <input type="checkbox"/> Federal											
Ação: 2059	Recuperação de Estradas Vicinais	1	176.700,00	1	184.581,00	1	192.814,00	1	201.413,00	4	755.508,00
Unid.Orçamentária: Secretaria de Obras, Serviços Urbanos e Habitação											
Finalidade: Recuperar estradas vicinais que dar acesso a comunidade Porteiras e outras localidades do município, demanda do orçamento participativo.											
Produto: Estradas mantidas											
Unid.Medida: 1											
Local. das Metas:											
Fonte de Recursos											
0000 Recursos Ordinários											
0016 Recurso da CIDE											
Ação: 2064	Promoção de Festas Regionais	1	39.000,00	1	40.739,00	1	42.558,00	1	44.455,00	4	166.752,00
Unid.Orçamentária: Secretaria de Esporte e Cultura											
Finalidade: Promover e apoiar eventos culturais e sociais, bem como, contribuir para o resgate da cultura e eventos tradicionais do município.											
Produto: Eventos promovidos											
Unid.Medida: Unidade											
Local. das Metas: No Município											
Fonte de Recursos											
0000 Recursos Ordinários											



Prefeitura Municipal de Natuba

Secretaria de Finanças

Departamento de Contabilidade - PPA-Plano Plurianual - 2018 à 2021 - R\$ 1,00

Anexo XII A - Despesas por Programas, Ações e Fonte de Recursos

Programas e Ações por Orgão	2018		2019		2020		2021		Total	
	Meta Física	Valor	Meta Física	Valor	Meta Física	Valor	Meta Física	Valor	Meta Física	Valor
		1	106.500,00	1	111.248,00	1	116.215,00	1	121.396,00	4
Ação: 2066 Implantação e Desenvolvimento do Programa Segundo Tempo										
Unid.Organizatória: Secretaria de Esporte e Cultura										
Finalidade: Democratizar o acesso à prática e à cultura do Esporte de forma a promover o desenvolvimento integral de crianças, adolescentes e jovens, como fator de formação da cidadania e melhoria da qualidade de vida, prioritariamente em áreas de vulnerabilidade social.										
Produto:										
Unid.Medida:										
Local. das Metas:										
Fonte de Recursos										
0000 Recursos Ordinários		3.500,00		3.654,00		3.822,00		3.990,00		14.966,00
0052 Transferência de Convênios <input type="checkbox"/> Outros <input type="checkbox"/> Federal		103.000,00		107.594,00		112.393,00		117.406,00		440.393,00



Prefeitura Municipal de Natuba
Secretaria de Finanças

Departamento de Contabilidade - PPA-Plano Plurianual - 2018 à 2021 - R\$ 1,00
Anexo XII A - Despesas por Programas, Ações e Fonte de Recursos

		2018		2019		2020		2021		Total	
		Meta Física	Valor	Meta Física	Valor	Meta Física	Valor	Meta Física	Valor	Meta Física	Valor
Programas e Ações por Órgão											
Programa: 2001	Gestão Inovadora	19	6.331.597,00	19	6.613.967,00	19	6.909.010,00	19	7.217.124,00	76	27.071.698,00
Objetivo: Assessoramento administrativo de forma direta e indireta as políticas direcionadas ao desenvolvimento sustentável, promover a simplificação administrativa e modernização da gestão pública por meio da transparência, melhorias nos serviços públicos com atendimento eficiente aos cidadãos.											
MacroObjetivo: Gestão com Desenvolvimento e Participação											
Público Alvo: População											
Órgão Responsável: Executivo											
Órgãos Participantes: Executivo											
Indicadores											
Indicador IDHM											
Fonte PNUD, Ipea e FJP											
Referência Atual 0,516											
Referência Esperada 1											
Ação: 2002	Manutenção das Atividades da Secretaria do Governo Municipal	1	475.800,00	1	497.019,00	1	519.191,00	1	542.345,00	4	2.034.355,00
Unid.Orçamentária: Secretaria do Governo Municipal											
Finalidade: Manter as atividades da Secretaria do Governo Municipal e realizar atividades diversas para participar do processo de conquista do Selo Unicef.											
Produto: Apoio administrativo											
Unid.Medida: Unidade											
Local. das Metas: No Município											
Fonte de Recursos											
0000 Recursos Ordinários											
			475.800,00		497.019,00		519.191,00		542.345,00		2.034.355,00
Ação: 2003	Contribuição às Entidades Municipalistas	1	1.500,00	1	1.567,00	1	1.637,00	1	1.710,00	4	6.414,00
Unid.Orçamentária: Secretaria do Governo Municipal											
Finalidade: Contribuir para FAMUP e outras											
Produto: Contribuições doadas											
Unid.Medida: Unidade											
Local. das Metas: No Município											
Fonte de Recursos											
0000 Recursos Ordinários											
			1.500,00		1.567,00		1.637,00		1.710,00		6.414,00
Ação: 2004	Manutenção do Programa Município Empreendedor	1	55.502,00	1	57.977,00	1	60.565,00	1	63.265,00	4	237.309,00
Unid.Orçamentária: Secretaria do Governo Municipal											
Finalidade: Apoiar o empreendedorismo avaliando os recursos naturais e possibilidades socioeconômicas no município, visando fortalecer e ampliar o número de empreendedores em Natuba.											
Produto:											
Unid.Medida:											
Local. das Metas:											
Fonte de Recursos											
0000 Recursos Ordinários											
			55.502,00		57.977,00		60.565,00		63.265,00		237.309,00

**Prefeitura Municipal de Natuba**

Secretaria de Finanças

Departamento de Contabilidade - PPA-Plano Plurianual - 2018 à 2021 - R\$ 1,00

Anexo XII A - Despesas por Programas, Ações e Fonte de Recursos

Programas e Ações por Órgão	2018		2019		2020		2021		Total	
	Meta Física	Valor	Meta Física	Valor	Meta Física	Valor	Meta Física	Valor	Meta Física	Valor
Ação: 2005 Manutenção do Conselho de Políticas para Mulheres Unid.Orçamentária: Secretaria do Governo Municipal Finalidade: Deliberar, contribuir na normatização e fiscalizar políticas relativas aos direitos da mulher. Produto: Unid.Medida: Local. das Metas:	1	2.000,00	1	2.088,00	1	2.184,00	1	2.280,00	4	8.552,00
Fonte de Recursos 0000 Recursos Ordinários		2.000,00		2.088,00		2.184,00		2.280,00		8.552,00
Ação: 2006 Manutenção da Política Municipal da Mulher Unid.Orçamentária: Secretaria do Governo Municipal Finalidade: Instalar a Coordenadoria de Políticas para Mulheres, garantir políticas públicas e programas que estimulem a realização de campanhas de combate a violência contra o público feminino e promovam a valorização e o protagonismo das mulheres no município de Natuba. Produto: Unid.Medida: Local. das Metas:	1	30.500,00	1	31.860,00	1	33.283,00	1	34.766,00	4	130.409,00
Fonte de Recursos 0000 Recursos Ordinários		30.500,00		31.860,00		33.283,00		34.766,00		130.409,00
Ação: 2007 Manutenção das Atividades da Secretaria de Administração Unid.Orçamentária: Secretaria de Administração Finalidade: Manter as atividades da Secretaria de Administração. Produto: Apoio administrativo Unid.Medida: Unidade Local. das Metas: No Município	1	1.407.500,00	1	1.470.273,00	1	1.535.850,00	1	1.604.349,00	4	6.017.972,00
Fonte de Recursos 0000 Recursos Ordinários		1.407.500,00		1.470.273,00		1.535.850,00		1.604.349,00		6.017.972,00
Ação: 2008 Manutenção das Atividades da Secretaria de Finanças Unid.Orçamentária: Secretaria de Finanças Finalidade: Manter as atividades da Secretaria de Finanças, visando incrementar a arrecadação o equilíbrio das contas do município, bem como a melhoria dos serviços prestados a população Produto: Apoio administrativo Unid.Medida: Unidade Local. das Metas: No Município	1	497.500,00	1	519.686,00	1	542.869,00	1	567.078,00	4	2.127.133,00
Fonte de Recursos 0000 Recursos Ordinários		497.500,00		519.686,00		542.869,00		567.078,00		2.127.133,00




Prefeitura Municipal de Natuba

Secretaria de Finanças

Departamento de Contabilidade - PPA-Plano Plurianual - 2018 à 2021 - R\$ 1,00

Anexo XII A - Despesas por Programas, Ações e Fonte de Recursos

Programas e Ações por Órgão	2018		2019		2020		2021		Total	
	Meta Física	Valor	Meta Física	Valor	Meta Física	Valor	Meta Física	Valor	Meta Física	Valor
Ação: 2009 Manutenção das Atividades da Secretaria Distrital Municipal Unid.Orçamentária: Secretaria Distrital Municipal Finalidade: Manter as atividades da Secretaria Distrital Municipal. Produto: Unid.Medida: Local. das Metas:	1	145.921,00	1	152.427,00	1	159.229,00	1	166.330,00	4	623.907,00
Fonte de Recursos										
0000 Recursos Ordinários		145.921,00		152.427,00		159.229,00		166.330,00		623.907,00
Ação: 2015 Manutenção da Secretaria de Educação Unid.Orçamentária: Secretaria da Educação Finalidade: Manter a Secretaria de Educação, desenvolvendo ações voltadas para melhorar a qualidade do ensino no município Produto: Secretaria mantida Unid.Medida: Unidade Local. das Metas: No Município	1	223.000,00	1	232.947,00	1	243.337,00	1	254.189,00	4	953.473,00
Fonte de Recursos										
0001 Receita de Impostos e de Transferência de Impostos - Educação		223.000,00		232.947,00		243.337,00		254.189,00		953.473,00
Ação: 2031 Manutenção das Atividades da Secretaria de Saúde Unid.Orçamentária: Secretaria de Saúde Finalidade: Manter as atividades administrativas da Secretaria de Saúde e Centro de Parto Normal, visando melhor qualidade de vida dos munícipes Produto: Apoio administrativo Unid.Medida: Unidade Local. das Metas: No Município	1	510.500,00	1	533.267,00	1	557.056,00	1	581.898,00	4	2.182.721,00
Fonte de Recursos										
0002 Receita de Impostos e de Transferência de Impostos - Saúde		510.500,00		533.267,00		557.056,00		581.898,00		2.182.721,00
Ação: 2043 Manutenção da Secretaria de Assistência Social e Desenvolvimento Social Unid.Orçamentária: Secretaria de Assistência e Desenvolvimento Social Finalidade: Manter as atividades administrativas da Secretaria visando desenvolver ações estratégicas organizativas que serão implementadas a partir do incentivo e promoção da qualidade de vida dos beneficiários, promover capacitação dos profissionais, bem como dar apoio a outras redes de solidariedade que vise a inclusão social no município. Produto: Manutenção efetuada Unid.Medida: Unidade Local. das Metas: No Município	1	418.700,00	1	437.372,00	1	456.887,00	1	477.259,00	4	1.790.218,00
Fonte de Recursos										
0000 Recursos Ordinários		418.200,00		436.850,00		456.341,00		476.689,00		1.788.080,00
0052 Transferência de Convênios <input type="checkbox"/>Outros <input type="checkbox"/>Federal		500,00		522,00		546,00		570,00		2.138,00

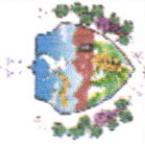


Prefeitura Municipal de Natuba
Secretaria de Finanças

Departamento de Contabilidade - PPA-Plano Plurianual - 2018 à 2021 - R\$ 1,00

Anexo XII A - Despesas por Programas, Ações e Fonte de Recursos

		2018		2019		2020		2021		Total	
		Meta Física	Valor	Meta Física	Valor	Meta Física	Valor	Meta Física	Valor	Meta Física	Valor
Programas e Ações por Órgão											
Ação: 2058	Manutenção das Atividades da Secretaria de Obras, Serviços Urbanos e Habitação	1	1.072.757,00	1	1.120.601,00	1	1.170.584,00	1	1.222.791,00	4	4.586.733,00
Unid Orçamentária: Secretaria de Obras, Serviços Urbanos e Habitação											
Finalidade: Manter as atividades da secretaria de obras, serviços urbanos e habitação.											
Produto: Apoio administrativo											
Unid.Medida: Unidade											
Local. das Metas: No Município											
Fonte de Recursos											
0000	Recursos Ordinários		1.069.757,00		1.117.468,00		1.167.310,00		1.219.371,00		4.573.906,00
0052	Transferência de Convênios <input type="checkbox"/> Outros <input type="checkbox"/> Federal		3.000,00		3.133,00		3.274,00		3.420,00		12.827,00
Ação: 2060	Manutenção da Secretaria de Agricultura, Meio Ambiente e Recursos Hídricos	1	600.417,00	1	627.194,00	1	655.173,00	1	684.390,00	4	2.567.174,00
Unid Orçamentária: Secretaria de Agricultura, Meio Ambiente e Recursos Hídricos											
Finalidade: Manter as atividades da Secretaria de Agricultura, Meio Ambiente e Recursos Hídricos.											
Produto: Apoio administrativo											
Unid.Medida: Unidade											
Local. das Metas: No Município											
Fonte de Recursos											
0000	Recursos Ordinários		600.417,00		627.194,00		655.173,00		684.390,00		2.567.174,00
Ação: 2062	Manutenção das Atividades da Secretaria de Turismo e Juventude	1	196.500,00	1	205.262,00	1	214.422,00	1	223.981,00	4	840.165,00
Unid Orçamentária: Secretaria de Turismo e Juventude											
Finalidade: Manter as atividades da Secretaria de Turismo e Juventude.											
Produto: Apoio administrativos											
Unid.Medida: Unidade											
Local. das Metas: No Município											
Fonte de Recursos											
0000	Recursos Ordinários		196.500,00		205.262,00		214.422,00		223.981,00		840.165,00
Ação: 2063	Manutenção da Secretaria de Transporte e Desenvolvimento Urbano	1	86.500,00	1	90.357,00	1	94.390,00	1	98.599,00	4	369.846,00
Unid Orçamentária: Secretaria de Transporte e Desenvolvimento Urbano											
Finalidade: Manter as atividades da Secretaria de Transporte e Desenvolvimento Urbano											
Produto: Secretaria mantida											
Unid.Medida: u											
Local. das Metas:											
Fonte de Recursos											
0000	Recursos Ordinários		86.500,00		90.357,00		94.390,00		98.599,00		369.846,00



Prefeitura Municipal de Natuba

Secretaria de Finanças

Departamento de Contabilidade - PPA-Plano Plurianual - 2018 à 2021 - R\$ 1,00

Anexo XII A - Despesas por Programas, Ações e Fonte de Recursos

Programas e Ações por Órgão	2018		2019		2020		2021		Total	
	Meta Física	Valor	Meta Física	Valor	Meta Física	Valor	Meta Física	Valor	Meta Física	Valor
Ação: 2065 Manutenção das Atividades da Secretaria de Esporte e Cultura										
Unid.Orçamentária: Secretaria de Esporte e Cultura										
Finalidade: Manter as atividades administrativas da Secretaria de Esporte e Cultura.										
Produto: Secretaria mantida										
Unid.Medida: Unidade										
Local. das Metas: No Município										
Fonte de Recursos										
0000 Recursos Ordinários		404.000,00		422.016,00		440.842,00		460.503,00		1.727.361,00
Ação: 9001 Reserva de Contingência										
Unid.Orçamentária: Reserva de Contingência										
Finalidade: Financiar passivos contingentes, pagar despesas relativas a eventos extraordinários e cobrir frustração de arrecadação de receita										
Produto: Reserva de Contingência										
Unid.Medida: Unidade										
Local. das Metas: No Município										
Fonte de Recursos										
0000 Recursos Ordinários		203.000,00		212.054,00		221.511,00		231.391,00		867.956,00
Fonte de Recursos		203.000,00		212.054,00		221.511,00		231.391,00		867.956,00



Prefeitura Municipal de Natuba
Secretaria de Finanças

Departamento de Contabilidade - PPA-Plano Plurianual - 2018 à 2021 - R\$ 1,00

Anexo XII A - Despesas por Programas, Ações e Fonte de Recursos

Programas e Ações por Órgão		2018		2019		2020		2021		Total	
		Meta Física	Valor	Meta Física	Valor	Meta Física	Valor	Meta Física	Valor	Meta Física	Valor
Programa: 2002	Programa de Apoio Administrativo do Poder Legislativo	2	1.200.000,00	2	1.253.520,00	2	1.309.428,00	2	1.367.828,00	8	5.130.776,00
Objetivo: Manter as atividades administrativas da Câmara Municipal deste Município.											
MacroObjetivo: Assegurar condições necessárias ao desenvolvimento das atividades do Poder Legislativo											
Público Alvo: População											
Órgão Responsável: Legislativo											
Órgãos Participantes: Legislativo											
Indicadores											
Indicador IDHM											
Fonte PNUD, Ipea e FJP											
Referência Atual 0,516											
Referência Esperada 1											
Ação: 1001	Aquisição de Veículo	1	40.000,00	1	41.784,00	1	43.648,00	1	45.594,00	4	171.026,00
Unid.Orçamentária: Câmara Municipal											
Finalidade: Aquisição de Veículo											
Produto: Reforma realizada											
Unid.Medida: Unidade											
Local das Metas: No Município											
Fonte de Recursos											
0000	Recursos Ordinários		40.000,00		41.784,00		43.648,00		45.594,00		171.026,00
Ação: 2001	Manutenção das Atividades do Poder Legislativo	1	1.160.000,00	1	1.211.736,00	1	1.265.780,00	1	1.322.234,00	4	4.959.750,00
Unid.Orçamentária: Câmara Municipal											
Finalidade: Manter as atividades do Poder Legislativo possibilitando a fiscalização dos gastos públicos											
Produto: Apoio administrativo											
Unid.Medida: Unidade											
Local das Metas: No Município											
Fonte de Recursos											
0000	Recursos Ordinários		1.160.000,00		1.211.736,00		1.265.780,00		1.322.234,00		4.959.750,00
Total Geral		121	29.280.387,00	121	30.586.295,00	121	31.950.440,00	121	33.375.433,00	484	125.192.555,00

CLAIR LEIRÃO MARTINS
Contadora




Prefeitura Municipal de Natuba

Secretaria de Finanças

Departamento de Contabilidade - PPA-Plano Plurianual - 2018 à 2021 - R\$ 1,00

Anexo XII A - Despesas por Programas, Ações e Fonte de Recursos

Programas e Ações por Órgão	2018		2019		2020		2021		Total	
	Meta Física	Valor	Meta Física	Valor	Meta Física	Valor	Meta Física	Valor	Meta Física	Valor


ROSINALVA VICENTE
PATRICIO DA SILVA
Secretária de Finanças


JANETE SANTOS SOUSA DA
SILVA
Prefeita



Prefeitura Municipal de Natuba

Secretaria de Finanças

Departamento de Contabilidade - PPA-Plano Plurianual - 2018 à 2021 - R\$ 1,00

Anexo XIII - Quadro de Detalhamento da Receita Prevista - Q.D.R.

Receitas		Valor (2018)	Valor (2019)	Valor (2020)	Valor (2021)	Total
1000.00.00.00	Receita Correntes	24.989.304,00	26.103.829,00	27.268.055,00	28.484.214,00	106.845.402,00
1100.00.00.00	Receita Tributária	435.000,00	454.401,00	474.669,00	495.839,00	1.859.909,00
1110.00.00.00	Impostos	422.100,00	440.926,00	460.591,00	481.134,00	1.804.751,00
1112.00.00.00	Impostos sobre o Patrimônio e a Renda	282.100,00	294.682,00	307.825,00	321.554,00	1.206.161,00
0001	Imposto sobre a Propriedade Predial e Territorial Urbana	5.000,00	5.223,00	5.456,00	5.699,00	21.378,00
1112.04.00.00	Imposto sobre a Renda e Proventos de Qualquer Natureza	261.500,00	273.163,00	285.346,00	298.073,00	1.118.082,00
0002	Imposto de Renda Retido nas Fontes s/ os Rendimentos do Trabalho	260.000,00	271.596,00	283.709,00	296.363,00	1.111.668,00
0003	Imposto de Renda Retido nas Fontes sobre Outros Rendimentos	1.500,00	1.567,00	1.637,00	1.710,00	6.414,00
0004	Imposto sobre Transmissão de Bens Imóveis - ITBI	15.600,00	16.296,00	17.023,00	17.782,00	66.701,00
1113.00.00.00	Impostos sobre a Produção e a Circulação	140.000,00	146.244,00	152.766,00	159.580,00	598.590,00
0005	Imposto sobre Serviços de Qualquer Natureza	140.000,00	146.244,00	152.766,00	159.580,00	598.590,00
1120.00.00.00	Taxas	12.900,00	13.475,00	14.078,00	14.705,00	55.158,00
0006	Taxa pelo Exercício do Poder de Polícia	500,00	522,00	546,00	570,00	2.138,00
1121.25.00.00	Taxa de Licença para Funcionamento de Estabelecimentos Comerciais, Indústrias e Taxa de Licença para Funcionamento de Estabelecimentos Comerciais, Indústrias e Prestadoras de Servi	1.000,00	1.045,00	1.091,00	1.140,00	4.276,00
0007	Taxa de Licença para Execução de Obras	1.000,00	1.045,00	1.091,00	1.140,00	4.276,00
0008	Taxa de Autorização de Funcionamento de Transporte	500,00	522,00	546,00	570,00	2.138,00
0009	Taxa de Utilização de Área de Domínio Público	500,00	522,00	546,00	570,00	2.138,00
0010	Taxas pela Prestação de Serviços	7.500,00	7.835,00	8.184,00	8.549,00	32.068,00
1122.00.00.00	Taxa de Cemitérios	2.900,00	3.029,00	3.165,00	3.306,00	12.400,00
0011	Outras Taxas Pela Prestação de Serviços	1.600,00	1.671,00	1.746,00	1.824,00	6.841,00
0012	Receita Patrimonial	1.300,00	1.358,00	1.419,00	1.482,00	5.559,00
1300.00.00.00	Receitas de Valores Mobiliários	227.250,00	237.385,00	247.973,00	259.032,00	971.640,00
1320.00.00.00	Remuneração de Depósitos Bancários	227.250,00	237.385,00	247.973,00	259.032,00	971.640,00
1325.00.00.00	Receita de Remuneração de Depósitos Vinculados	227.250,00	237.385,00	247.973,00	259.032,00	971.640,00
0013	Receita de Remuneração de Depósitos Bancários de Recursos Vinculados	117.250,00	122.479,00	127.942,00	133.648,00	501.319,00
1325.01.02.00	Receita de Rem. de Depósitos Bancários de Recursos Vinculados	22.000,00	22.981,00	24.006,00	25.077,00	94.064,00
0014	Receita de Rem. de Depósitos Bancários de Recursos Vinculados	40.000,00	41.784,00	43.648,00	45.594,00	171.026,00
1325.01.99.00	Receita de Remuneração de Outros Depósitos Bancários de Recursos Vinculados	55.250,00	57.714,00	60.288,00	62.977,00	236.229,00
0015	Remuneração de Depósitos de Recursos não Vinculados	110.000,00	114.906,00	120.031,00	125.384,00	470.321,00
1325.02.00.00	Remuneração de Outros Depósitos de Recursos não Vinculados	110.000,00	114.906,00	120.031,00	125.384,00	470.321,00
0016						



Prefeitura Municipal de Natuba
Secretaria de Finanças

Departamento de Contabilidade - PPA-Plano Plurianual - 2018 à 2021 - R\$ 1,00
Anexo XIII - Quadro de Detalhamento da Receita Prevista - Q.D.R.

Receitas	Valor (2018)	Valor (2019)	Valor (2020)	Valor (2021)	Total
----------	--------------	--------------	--------------	--------------	-------

1700,00,00,00	24.290,054,00	25.373,393,00	26.505,039,00	27.687,168,00	103.855,654,00
1720,00,00,00	24.119,054,00	25.194,766,00	26.318,446,00	27.492,253,00	103.124,519,00
1721,00,00,00	15.742,719,00	16.444,846,00	17.178,280,00	17.944,435,00	67.310,280,00
1721,01,00,00	12.286,900,00	12.834,896,00	13.407,332,00	14.005,299,00	52.534,427,00
1721,01,02,00	11.350,000,00	11.856,210,00	12.384,997,00	12.937,368,00	48.528,575,00
1721,01,03,00	456,900,00	477,278,00	498,564,00	520,800,00	1.953,542,00
1721,01,04,00	479,500,00	500,886,00	523,225,00	546,561,00	2.050,172,00
1721,01,05,00	500,00	522,00	546,00	570,00	2.138,00
1721,09,00,00	500,00	522,00	546,00	570,00	2.138,00
1721,09,02,00	500,00	522,00	546,00	570,00	2.138,00
1721,22,00,00	122.000,00	127.441,00	133.125,00	139.062,00	521.628,00
1721,22,70,00	122.000,00	127.441,00	133.125,00	139.062,00	521.628,00
1721,33,00,00	2.269,600,00	2.370,825,00	2.476,560,00	2.587,017,00	9.704,002,00
1721,33,01,00	288.000,00	300,845,00	314,262,00	328,279,00	1.231,386,00
1721,33,03,00	12.000,00	12,535,00	13,094,00	13,678,00	51,307,00
1721,33,04,00	345.000,00	360,387,00	376,460,00	393,250,00	1.475,097,00
1721,33,05,00	78.000,00	81,479,00	85,113,00	88,909,00	333,501,00
1721,33,06,00	72.500,00	75,734,00	79,111,00	82,640,00	309,985,00
1721,33,07,00	515.000,00	537,969,00	561,962,00	587,026,00	2.201,975,00
1721,33,08,00	167.600,00	175,075,00	182,883,00	191,040,00	716,598,00
1721,33,09,00	144.000,00	150,422,00	157,131,00	164,139,00	615,692,00
1721,33,12,12	157.500,00	164,525,00	171,862,00	179,527,00	673,414,00
1721,33,14,00	340.000,00	355,164,00	371,004,00	387,551,00	1.453,719,00
1721,33,99,00	150.000,00	156,690,00	163,678,00	170,978,00	641,346,00
1721,34,00,00	499,500,00	521,778,00	545,049,00	569,358,00	2.135,685,00
1721,34,02,00	72.000,00	75,211,00	78,566,00	82,070,00	307,847,00
1721,34,04,00	168.000,00	175,493,00	183,320,00	191,496,00	718,309,00
1721,34,10,00	52.500,00	54,842,00	57,287,00	59,842,00	224,471,00
1721,34,11,99	78.000,00	81,479,00	85,113,00	88,909,00	333,501,00
1721,34,13,00	20.500,00	21,414,00	22,369,00	23,367,00	87,650,00
1721,34,14,00	60.000,00	62,676,00	65,471,00	68,391,00	256,538,00
1721,34,99,00	48.500,00	50,663,00	52,923,00	55,283,00	207,369,00



Prefeitura Municipal de Natuba

Secretaria de Finanças

Departamento de Contabilidade - PPA-Plano Plurianual - 2018 à 2021 - R\$ 1,00

Anexo XIII - Quadro de Detalhamento da Receita Prevista - Q.D.R.

Receitas		Valor (2018)	Valor (2019)	Valor (2020)	Valor (2021)	Total
1721.35.00.00	Transferências de Recursos do Fundo Nacional do Desenvolvimento da Educação <input type="checkbox"/> FN	561.419,00	586.459,00	612.613,00	639.937,00	2.400.428,00
0041	Transferências do Salário-Educação	192.000,00	200.563,00	209.508,00	218.852,00	820.923,00
0042	Programa Dinheiro Direto nas Escolas - PDDE	9.500,00	9.924,00	10.366,00	10.829,00	40.619,00
0043	Transferências Diretas do FNDE - Programa Nacional de Alimentação Escolar - PNAE	126.267,00	131.899,00	137.781,00	143.926,00	539.873,00
0044	Transferências Diretas do FNDE ao Programa Nacional de Apoio ao Transporte Escolar - PNAT	125.652,00	131.256,00	137.110,00	143.225,00	537.243,00
0045	Programa de Apoio Sistema Ensino p/Atendimento ao EJA - PEJA	58.000,00	60.587,00	63.289,00	66.112,00	247.988,00
0046	Outras Programas do FNDE	50.000,00	52.230,00	54.559,00	56.993,00	213.782,00
0047	Transferência Financeira do ICMS <input type="checkbox"/> Desoneração <input type="checkbox"/> L. C. N.º 87/96	2.800,00	2.925,00	3.055,00	3.192,00	11.972,00
1722.00.00.00	Transferências dos Estados	1.606.500,00	1.678.151,00	1.752.995,00	1.831.180,00	6.868.826,00
1722.01.00.00	Participação na Receita dos Estados	1.555.000,00	1.624.354,00	1.696.799,00	1.772.477,00	6.648.630,00
0048	Cota parte do ICMS	1.482.500,00	1.548.620,00	1.617.688,00	1.689.837,00	6.338.645,00
0049	Cota Parte do IPVA	43.500,00	45.440,00	47.467,00	49.584,00	185.991,00
0050	Cota-Parte do IPI sobre Exportação	1.000,00	1.045,00	1.091,00	1.140,00	4.276,00
0051	Cota-Parte Contribuição de Intervenção no Domínio Econômico	28.000,00	29.249,00	30.553,00	31.916,00	119.718,00
0052	Transferência de Recursos do Estado para Programas de Saúde <input type="checkbox"/> Repasse Fundo a Fu	13.500,00	14.102,00	14.731,00	15.388,00	57.721,00
0053	Transferência do Fundo Estadual de Assistência Social - FEAS (Co-Financiamento)	38.000,00	39.695,00	41.465,00	43.315,00	162.475,00
1724.00.00.00	Transferências Multigovernamentais	6.769.835,00	7.071.769,00	7.387.171,00	7.716.638,00	28.945.413,00
0054	Transferências de Recursos do Fundo de Manutenção e Desenvolvimento da Educação Básica - FUNDEB	6.106.417,00	6.378.763,00	6.663.256,00	6.960.437,00	26.108.873,00
0055	Transf. de Recursos de Complementação da União ao FUNDEB	663.418,00	693.006,00	723.915,00	756.201,00	2.836.540,00
1760.00.00.00	Transferências de Convênios	171.000,00	178.627,00	186.593,00	194.915,00	731.135,00
1761.00.00.00	Transferências de Convênios da União e de Suas Entidades	111.000,00	115.951,00	121.122,00	126.524,00	474.597,00
0056	Transferências de Convênio da União destinadas a Programas de Esportes	103.000,00	107.594,00	112.392,00	117.405,00	440.391,00
0057	Outras Transferências de Convênios da União	8.000,00	8.357,00	8.730,00	9.119,00	34.206,00
1762.00.00.00	Transferência de Convênios dos Estados e do Distrito Federal e de Suas Entidades	60.000,00	62.676,00	65.471,00	68.391,00	256.538,00
0058	Transferências de Convênio dos Estados Destinadas a Programas de Educação	60.000,00	62.676,00	65.471,00	68.391,00	256.538,00
1900.00.00.00	Outras Receitas Correntes	37.000,00	38.650,00	40.374,00	42.175,00	158.199,00
1920.00.00.00	Indenizações e Restituições	2.000,00	2.089,00	2.182,00	2.280,00	8.551,00
1922.00.00.00	Restituições	2.000,00	2.089,00	2.182,00	2.280,00	8.551,00



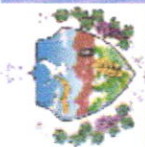
Prefeitura Municipal de Natuba

Secretaria de Finanças

Departamento de Contabilidade - PPA-Plano Plurianual - 2018 à 2021 - R\$ 1,00

Anexo XIII - Quadro de Detalhamento da Receita Prevista - Q.D.R.

Receitas		Valor (2018)	Valor (2019)	Valor (2020)	Valor (2021)	Total
0059	1922.99.00.00 Outras Restituições	2.000,00	2.089,00	2.182,00	2.280,00	8.551,00
	1930.00.00.00 Receita da Dívida Ativa	10.000,00	10.446,00	10.912,00	11.399,00	42.757,00
0060	1931.00.00.00 Receita da Dívida Ativa Tributária	10.000,00	10.446,00	10.912,00	11.399,00	42.757,00
0060	1931.11.00.00 Receita da Dívida Ativa do Imposto sobre a Propriedade Predial e Territorial Urb	10.000,00	10.446,00	10.912,00	11.399,00	42.757,00
	1990.00.00.00 Receitas Diversas	25.000,00	26.115,00	27.280,00	28.496,00	106.891,00
0061	1990.99.00.00 Outras Receitas	25.000,00	26.115,00	27.280,00	28.496,00	106.891,00
	2000.00.00.00 Receitas de Capital	6.867.143,00	7.173.418,00	7.493.353,00	7.827.557,00	29.361.471,00
	2200.00.00.00 Alienação de Bens	5.000,00	5.223,00	5.456,00	5.699,00	21.378,00
	2210.00.00.00 Alienação de Bens Móveis	5.000,00	5.223,00	5.456,00	5.699,00	21.378,00
0062	2210.01.00.00 Alienação de Bens Móveis	5.000,00	5.223,00	5.456,00	5.699,00	21.378,00
	2300.00.00.00 Amortização de Empréstimos	30.000,00	31.338,00	32.736,00	34.196,00	128.270,00
0063	2300.99.00.00 Amortização de Financiamentos Diversos	30.000,00	31.338,00	32.736,00	34.196,00	128.270,00
	2400.00.00.00 Transferências de Capital	6.832.143,00	7.136.857,00	7.455.161,00	7.787.662,00	29.211.823,00
	2420.00.00.00 Transferências Intergovernamentais	2.729.590,00	2.851.330,00	2.978.499,00	3.111.341,00	11.670.760,00
0064	2421.00.00.00 Transferências da União	2.729.590,00	2.851.330,00	2.978.499,00	3.111.341,00	11.670.760,00
0064	2421.01.00.00 Transferências de Recursos do Sistema Único de Saúde	1.529.590,00	1.597.810,00	1.669.072,00	1.743.513,00	6.539.985,00
	<input type="checkbox"/> SUS					
0065	2421.02.00.00 Transferências de Recursos Destinados a Programas de Educação	850.000,00	887.910,00	927.511,00	968.878,00	3.634.299,00
0066	2421.03.00.00 Transferências de Recursos - FNAS	350.000,00	365.610,00	381.916,00	398.950,00	1.496.476,00
	2470.00.00.00 Transferências de Convênios	4.102.553,00	4.285.527,00	4.476.662,00	4.676.321,00	17.541.063,00
0067	2471.00.00.00 Transferência de Convênios da União e de suas Entidades	4.102.553,00	4.285.527,00	4.476.662,00	4.676.321,00	17.541.063,00
0067	2471.07.00.00 Transferências de Convênio da União - Ministério das Cidades	792.053,00	827.379,00	864.280,00	902.827,00	3.386.539,00
0068	2471.08.00.00 Transferências de Convênio da União - Ministério da Integração Nacional	1.100.000,00	1.149.060,00	1.200.308,00	1.253.842,00	4.703.210,00
0069	2471.09.00.00 Transferências de Convênio da União - Ministério do Desenvolvimento Agrário	200.000,00	208.920,00	218.238,00	227.971,00	855.129,00
0070	2471.12.00.00 Transferências de Convênio da União - FUNASA	1.350.000,00	1.410.210,00	1.473.105,00	1.538.806,00	5.772.121,00
0071	2471.14.00.00 Transferências de Convênio da União para os Programas da Assistência Social	460.500,00	481.038,00	502.493,00	524.904,00	1.968.935,00
0072	2471.16.00.00 Transferências de Convênio da União - Ministério dos Esportes	200.000,00	208.920,00	218.238,00	227.971,00	855.129,00
	9000.00.00.00 Deduções da Receita Corrente	2.576.060,00	2.690.952,00	2.810.968,00	2.936.338,00	11.014.318,00
0073	9517.21.01.02 Dedução de Receita do FPM FUNDEB	2.270.000,00	2.371.242,00	2.476.999,00	2.587.474,00	9.705.715,00
0074	9517.21.01.05 Dedução de Receita para Formação do FUNDEB - ITR	100,00	104,00	109,00	114,00	427,00
0075	9517.21.36.00 Dedução de Receita para a Formação do FUNDEB <input type="checkbox"/> ICMS Desoneração <input type="checkbox"/> Lei 87/96	560,00	585,00	611,00	638,00	2.394,00
0076	9517.22.01.01 Dedução de Receita para a Formação do FUNDEB <input type="checkbox"/>	296.500,00	309.724,00	323.538,00	337.967,00	1.267.729,00



Prefeitura Municipal de Natuba

Secretaria de Finanças


Departamento de Contabilidade - PPA-Plano Plurianual - 2018 à 2021 - R\$ 1,00

Anexo XIII - Quadro de Detalhamento da Receita Prevista - Q.D.R.

Receitas	Valor (2018)	Valor (2019)	Valor (2020)	Valor (2021)	Total
ICMS					
0077 9517.22.01.02 Dedução de Receita para Formação do FUNDEB - IPVA	8.700,00	9.088,00	9.493,00	9.917,00	37.198,00
0078 9517.22.01.04 Dedução de Receita para a Formação do FUNDEB <input type="checkbox"/> IPI <input type="checkbox"/> Exportação	200,00	209,00	218,00	228,00	855,00
Total Geral:	29.280.387,00	30.586.295,00	31.950.440,00	33.375.433,00	125.192.555,00


CLAIR LEIÃO MARTINS
Contadora


ROSINALVA VICENTE
PATRÍCIO DA SILVA
Secretária de Finanças


JANETE SANTOS SOUSA DA
SILVA
Prefeita