



PREFEITURA MUNICIPAL DE

NATUBA

DESENVOLVIMENTO com PARTICIPAÇÃO

LEI Nº 621/2018

ESTIMA A RECEITA E FIXA A DESPESA DO MUNICÍPIO DE NATUBA, PARA O EXERCÍCIO DE 2019 E DÁ OUTRAS PROVIDÊNCIAS.

A PREFEITA CONSTITUCIONAL DO MUNICÍPIO DE NATUBA, sua Excelência a Senhora Janete Santos Sousa da Silva, no uso de suas atribuições que lhe são conferidas pela Constituição Federal e pela Lei Orgânica do Município faço saber que, a Câmara Municipal de Vereadores aprovou e eu sanciono a seguinte Lei:

Artigo 1.º - Fica aprovado o Orçamento Programa do Município de NATUBA, para exercício Econômico-Financeiro de 2019, discriminado pelos anexos integrantes desta Lei, que estima a Receita em R\$ 30.513.321,00 (Trinta Milhões, Quinhentos e Treze Mil e Trezentos e Vinte e Um Reais), e fixa a Despesa em igual valor.

Artigo 2.º - A Receita será realizada mediante a arrecadação de Tributos, Contribuições, Transferências e outras Receitas Correntes e de Capital, na forma da Legislação em vigor e das especificações do Anexo I, de acordo com a seguinte discriminação:

I - RECEITAS DA ADMINISTRAÇÃO DIRETA		%
Receita Patrimonial	95.000	0
Transferências Correntes	26.202.700	86
Outras Receitas Correntes	12.000	0
Receita de Capital	6.192.881	20
Alienação de Bens	5.000,00	0
Transferências de Capital	6.187.881	20
Receitas Correntes	2.754.960	9
Transferências Correntes	2.754.960	9
Total:	30.513.321	
1-Intra-Orçamentário:	0	0
2-Total Geral da Administração Direta:	30.513.321	100

Artigo 3.º - A Despesa será realizada de modo a atender aos encargos do Município, com a manutenção dos Serviços Públicos, Transferências e Despesas de Capital, nas especificações dos Programas, Projetos e Atividades, dimensionada nos anexos e de acordo com o seguinte desdobramento:



PREFEITURA MUNICIPAL DE

NATUBA

DESENVOLVIMENTO com PARTICIPAÇÃO

I - DESPESAS DA ADMINISTRAÇÃO DIRETA		%
DESPESAS CORRENTES	22.792.285	75
PESSOAL E ENCARGOS SOCIAIS	15.237.890	50
JUROS E ENCARGOS DA DÍVIDA	1.000	0
OUTRAS DESPESAS CORRENTES	7.553.395	25
DESPESAS DE CAPITAL	7.501.036	25
INVESTIMENTOS	6.639.036	22
INVERSÕES FINANCEIRAS	121.000	0
AMORTIZAÇÃO DA DÍVIDA	741.000	2
Reserva de Contingência	220.000	1
Reserva de Contingência	220.000	1
Total:	30.513.321	
1-Intra-Orçamentário:	0	0
2-Total Geral da Administração Direta:	30.513.321	100

DESPESA POR UNIDADE ORÇAMENTÁRIA			
I - RECEITAS DA ADMINISTRAÇÃO DIRETA			
Código	Descrição	Valor	%
01.010	Câmara Municipal	1.331.650	4
02.010	Secretaria do Governo Municipal	474.500	2
02.020	Secretaria de Administração	1.637.410	5
02.030	Secretaria de Finanças	1.482.495	5
02.040	Secretaria Distrital Municipal	96.000	0
02.050	Secretaria da Educação	10.007.790	33
02.060	Secretaria de Saúde	3.666.005	12
02.070	Fundo Municipal de Saúde	3.793.800	12
02.080	Secretaria de Assistência e Desenvolvimento Social	553.900	2
02.090	Fundo Municipal de Assistência Social	1.426.200	5
02.100	Secretaria de Obras, Serviços Urbanos e Habitação	3.130.236	10
02.110	Secretaria de Agricultura, Meio Ambiente e Recursos Hídricos	1.567.500	5
02.120	Secretaria de Turismo e Juventude	165.800	1
02.130	Secretaria de Transporte e Desenvolvimento Urbano	132.500	0
02.140	Secretaria de Esporte e Cultura	827.535	3
09.999	Reserva de Contingência	220.000	1
Total:		30.513.321	
1-Intra-Orçamentário:		0	0
2-Total Geral da Administração Direta:		30.513.321	100

Artigo 4.º - A Reserva de Contingência fica fixada no valor de R\$ 220.000,00 (Duzentos e Vinte Mil Reais), constituída exclusivamente com recursos do



PREFEITURA MUNICIPAL DE

NATUBA

DESENVOLVIMENTO com PARTICIPAÇÃO

orçamento fiscal, destinado ao atendimento de passivos contingentes e outros riscos e eventos fiscais.

Artigo 5.º - O Poder Executivo mediante Decreto, promoverá a disciplina execução e distribuição das dotações consignadas a cada Órgão no interesse da Administração, poderá designar Órgãos Centrais para movimentar dotações atribuídas as Unidades Orçamentárias nos termos do Artigo 66, da Lei Federal nº 4.320/64.

Artigo 6.º - A execução da despesa é consignada a existência de recursos financeiros suficientes, cabendo ao Poder Executivo tomar as medidas necessárias, para ajustar o fluxo dos dispêndios aos dos ingressos.

Parágrafo Único - Até 30 dias após a publicação dos Orçamentos, nos termos em que dispõe a lei de Diretrizes Orçamentárias e o observado o disposto no artigo 8º da lei nº 101/2000, o Poder Executivo estabelecerá o Cronograma Mensal de Desembolso (CMD) e as Metas Bimestrais de Arrecadação (MBA).

Artigo 7.º - Para a execução do Orçamento de que trata a Lei, fica o Poder Executivo autorizado a:

I. Abrir Créditos Suplementares, mediante a utilização dos recursos adiante indicados, até o limite correspondente a 50,00 %, do total da Despesa Fixada nesta Lei, com as seguintes finalidades:

a) Atender insuficiência nas dotações orçamentárias, utilizando como fonte de recursos, as disponibilidades caracterizadas no parágrafo 1º, do Artigo 43, da Lei Federal nº 4,320, de 17 de março de 1964.

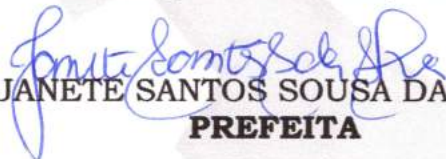
§ 1º - O limite fixado no Inciso I, deste Artigo, poderá ser aumentado por proposta do executivo, mediante aprovação do Legislativo.


II. Aprovar o Quadro de Detalhamento da Despesa das Entidades da Administração Descentralizadas para o Exercício de 2019, podendo abrir Créditos Suplementares até o limite previsto no Inciso I, deste Artigo.

Artigo 8.º - As alterações constantes desta Lei Orçamentária farão parte integrante do PPA e LDO.

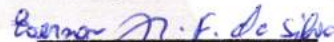
Artigo 9.º - Esta Lei vigorará durante o exercício de 2019, a partir de 1.º de janeiro, revogadas as disposições em contrário.

Gabinete da Prefeita do Município de Natuba/PB, 26 de novembro de 2018.


JANETE SANTOS SOUSA DA SILVA
PREFEITA

 Prefeitura Municipal de Natuba-PB
Noticiário Oficial do Município
Criado pela Lei nº 399/98
Publicado Em:

03 DEZ. 2018


Everson Junior Ferreira da Silva
Secretário Adjunto de Administração
Mat. 12 505



PREFEITURA MUNICIPAL DE

NATUBA

DESENVOLVIMENTO com PARTICIPAÇÃO

ANEXOS

prefeitura@natuba.pb.gov.br

Rua Epitácio Pessoa, nº 209, Centro, Natuba/PB

CNPJ: 09.072.448/0001-95 Fone/Fax: (83) 3397-1042



Prefeitura Municipal de Natuba
Secretaria de Finanças

Departamento de Contabilidade - Orçamento-Programa de 2019 - R\$ 1,00

Demonstrativo da Receita e Despesa Segundo as Categorias Econômicas - ANEXO I - LF nº 4.320/64

Receita	Parcial	Total	Despesa	Parcial	Total
Receita Patrimonial	95.000		DESPESAS CORRENTES		22.792.285
Receita Agropecuária	0		PESSOAL E ENCARGOS SOCIAIS	15.237.890	
Receita Industrial	0		JUROS E ENCARGOS DA DÍVIDA	1.000	
Receita de Serviços	0		OUTRAS DESPESAS CORRENTES	7.553.395	
Transferências Correntes	26.202.700				
Outras Receitas Correntes	12.000				
Receitas Correntes		0			
Receitas Correntes		2.754.960			
Déficit do Orçamento Corrente		25.547.245			
Subtotal		22.792.285	Subtotal		22.792.285
Receitas de Capital		6.192.881	DESPESAS DE CAPITAL		7.501.036
Operações de Crédito	0		INVESTIMENTOS	6.639.036	
Alienação de Bens	5.000		INVERSÕES FINANCEIRAS	121.000	
Amortização de Empréstimos	0		AMORTIZAÇÃO DA DÍVIDA	741.000	
Transferências de Capital	6.187.881				
Receitas de Capital		0			
Déficit Orçamentário		1.308.155			
Subtotal		7.501.036	Subtotal		7.501.036

Receitas e Despesas Correntes: 24.320.440 22.792.285
Receitas e Despesas de Capital: 6.192.881 7.501.036
Reserva de Contingência: 220.000
Total Geral: 30.513.321 30.513.321
Intra-Orçamentária: 0

[Handwritten signature]

**Prefeitura Municipal de Natuba**

Secretaria de Finanças


Departamento de Contabilidade - Orçamento-Programa de 2019 - R\$ 1,00

Resumo Geral da Receita

Cód. Receita	Descrição da Receita	Esfera	Total	Direta	Indireta	%
1.3.0.0.00.0.0.00	Receita Patrimonial					
		Total:	95.000	95.000	0	0
		Fiscal:	60.000	60.000	0	
		Seguridade:	35.000	35.000	0	
1.7.0.0.00.0.0.00	Transferências Correntes					
		Total:	26.202.700	26.202.700	0	86
		Fiscal:	22.919.200	22.919.200	0	
		Seguridade:	3.283.500	3.283.500	0	
1.9.0.0.00.0.0.00	Outras Receitas Correntes					
		Total:	12.000	12.000	0	0
		Fiscal:	12.000	12.000	0	
		Seguridade:	0	0	0	
2.0.0.0.00.0.0.00	Receitas de Capital					
		Total:	6.192.881	6.192.881	0	20
		Fiscal:	3.331.881	3.331.881	0	
		Seguridade:	2.861.000	2.861.000	0	
2.2.0.0.00.0.0.00	Alienação de Bens					
		Total:	5.000	5.000	0	0
		Fiscal:	5.000	5.000	0	
		Seguridade:	0	0	0	
2.4.0.0.00.0.0.00	Transferências de Capital					
		Total:	6.187.881	6.187.881	0	20
		Fiscal:	3.326.881	3.326.881	0	
		Seguridade:	2.861.000	2.861.000	0	
9.0.0.0.00.0.0.00	Receitas Correntes					
		Total:	2.754.960	2.754.960	0	9
		Fiscal:	2.754.960	2.754.960	0	
		Seguridade:	0	0	0	
9.7.0.0.00.0.0.00	Transferências Correntes					
		Total:	2.754.960	2.754.960	0	9
		Fiscal:	2.754.960	2.754.960	0	
		Seguridade:	0	0	0	
		1 - Fiscal:	24.333.821	24.333.821	0	
		2 - Seguridade:	6.179.500	6.179.500	0	
		3 - Total (1 + 2):	30.513.321	30.513.321	0	
		Intra-Orçamentária:	0	0	0	


CLAIR LEFFÃO MARTINS
 Contadora
 CRC-PB 4.395/O-7

ROSINALVA VICENTE
PATRICIO DA SILVA
 Secretária de Finanças


JANETE SANTOS SOUSA DA
SILVA
 Prefeita

**Prefeitura Municipal de Natuba**

Secretaria de Finanças

Departamento de Contabilidade - Orçamento-Programa de 2019 - R\$ 1,00

Fiscal e Seguridade

Demonstrativo da Receita Segundo as Categorias Econômicas - ANEXO II - LF nº 4.320/64

Cód. Receita	Descrição da Receita	Alineas e Sub-alineas	Rúbricas e Sub-rúbricas	Fontes e Sub-fontes	Categorias Econômicas e Sub-categorias Econômicas	%
1.1.1.0.00.0.0.00	Impostos					
		Total:		757.900		2
		Direta:		757.900		
		Indireta:				
1.1.1.3.03.0.0.00	Imposto sobre a Renda - Retido na Fonte					
		Total:	298.850			1
		Direta:	298.850			
		Indireta:				
1.1.1.3.03.1.1.00	Imposto sobre a Renda - Retido na Fonte - Trabalho					
		Total:	295.750			1
		Direta:	295.750			
		Indireta:				
1.1.1.3.03.4.1.00	Imposto sobre a Renda - Retido na Fonte - Outros Rendimentos					
		Total:	3.100			0
		Direta:	3.100			
		Indireta:				
1.1.1.8.00.0.0.00	Impostos Específicos de Estados, DF e Municípios					
		Total:	459.050			2
		Direta:	459.050			
		Indireta:				
1.1.1.8.01.0.0.00	Impostos sobre o Patrimônio para Estados/DF/Municípios					
		Total:	16.550			0
		Direta:	16.550			
		Indireta:				
1.1.1.8.01.1.1.00	Imposto sobre a Propriedade Predial e Territorial Urbana IPTU					
		Total:	6.550			0
		Direta:	6.550			
		Indireta:				
1.1.1.8.01.4.1.00	Imposto sobre Transmissão "Inter Vivos" de Bens Imóveis e de Direitos Reais sobre Imóveis ITBI					
		Total:	10.000			0
		Direta:	10.000			
		Indireta:				
1.1.1.8.02.0.0.00	Impostos sobre a Produção, Circulação de Mercadorias e Serviços					
		Total:	442.500			1
		Direta:	442.500			
		Indireta:				
1.1.1.8.02.3.1.01	Imposto sobre Serviços de Qualquer Natureza					
		Total:	442.500			1
		Direta:	442.500			
		Indireta:				
1.1.2.0.00.0.0.00	Taxas					
		Total:		7.800		0
		Direta:		7.800		
		Indireta:				
1.1.2.1.01.0.0.00	Taxas de Inspeção, Controle e Fiscalização					
		Total:	500			0
		Direta:	500			
		Indireta:				

**Prefeitura Municipal de Natuba**

Secretaria de Finanças

Departamento de Contabilidade - Orçamento-Programa de 2019 - R\$ 1,00

Fiscal e Seguridade

Demonstrativo da Receita Segundo as Categorias Econômicas - ANEXO II - LF nº 4.320/64

Cód. Receita	Descrição da Receita	Alíneas e Sub-alíneas	Rúbricas e Sub-rúbricas	Fontes e Sub-fontes	Categorias Econômicas e Sub-categorias Econômicas	%
1.1.2.1.01.1.1.00	Taxas de Inspeção, Controle e Fiscalização					
	Total:	500				0
	Direta:	500				
	Indireta:					
1.1.2.1.02.2.1.00	Taxa de Fiscalização de Funcionamento - TFF					
	Total:	1.000				0
	Direta:	1.000				
	Indireta:					
1.1.2.1.02.2.1.01	Taxa de Autorização de Funcionamento de Transporte					
	Total:	500				0
	Direta:	500				
	Indireta:					
1.1.2.2.00.0.0.00	Taxas pela Prestação de Serviços					
	Total:		5.800			0
	Direta:		5.800			
	Indireta:					
1.1.2.2.01.0.0.00	Taxas pela Prestação de Serviços					
	Total:	5.800				0
	Direta:	5.800				
	Indireta:					
1.1.2.2.01.1.1.00	Taxas pela Prestação de Serviços					
	Total:	500				0
	Direta:	500				
	Indireta:					
1.1.2.2.01.1.1.01	Taxa de Utilização de Área de Domínio Público					
	Total:	4.000				0
	Direta:	4.000				
	Indireta:					
1.1.2.2.01.1.1.02	Taxa de Cemitérios					
	Total:	500				0
	Direta:	500				
	Indireta:					
1.1.2.2.01.1.1.03	Outras Taxas Pela Prestação de Serviços					
	Total:	800				0
	Direta:	800				
	Indireta:					
1.3.0.0.00.0.0.00	Receita Patrimonial					
	Total:				95.000	0
	Direta:				95.000	
	Indireta:					
1.3.2.1.00.0.0.00	Juros e Correções Monetárias					
	Total:		95.000			0
	Direta:		95.000			
	Indireta:					
1.3.2.1.00.1.1.00	Remuneração de Depósitos Bancários - FUNDEB					
	Total:		5.000			0
	Direta:		5.000			
	Indireta:					

**Prefeitura Municipal de Natuba**

Secretaria de Finanças

Departamento de Contabilidade - Orçamento-Programa de 2019 - R\$ 1,00

Fiscal e Seguridade

Demonstrativo da Receita Segundo as Categorias Econômicas - ANEXO II - LF nº 4.320/64

Cód. Receita	Descrição da Receita	Alineas e Sub-alineas	Rúbricas e Sub-rúbricas	Fontes e Sub-fontes	Categorias Econômicas e Sub-categorias Econômicas	%
1.3.2.1.00.1.1.01	Receita de Rem. de Depósitos Bancários de Recursos Vinculados - Fundo de Saude					
	Total:		35.000			0
	Direta:		35.000			
	Indireta:					
1.3.2.1.00.1.1.03	Receita de Remuneração de Outros Depósitos Bancários de Recursos Vinculados					
	Total:		25.000			0
	Direta:		25.000			
	Indireta:					
1.3.2.1.00.1.1.04	Remuneração de Outros Depósitos de Recursos não Vinculados					
	Total:		30.000			0
	Direta:		30.000			
	Indireta:					
1.7.0.0.00.0.0.00	Transferências Correntes					
	Total:				26.202.700	86
	Direta:				26.202.700	
	Indireta:					
1.7.1.8.00.0.0.00	Transferências da União - Específicas de Estados, DF e Municípios					
	Total:		17.703.800			58
	Direta:		17.703.800			
	Indireta:					
1.7.1.8.01.2.1.00	Cota-Parte do Fundo de Participação dos Municípios - Cota Mensal - FPM					
	Total:		12.150.000			40
	Direta:		12.150.000			
	Indireta:					
1.7.1.8.01.3.1.00	Cota-Parte do Fundo de Participação dos Municípios - 1% Cota entregue no mês de dezembro					
	Total:		48.500			0
	Direta:		48.500			
	Indireta:					
1.7.1.8.01.4.1.00	Cota-Parte do Fundo de Participação dos Municípios - 1% Cota entregue no mês de julho - Principal					
	Total:		502.000			2
	Direta:		502.000			
	Indireta:					
1.7.1.8.01.5.1.00	Cota-Parte do Imposto Sobre a Propriedade Territorial Rural - ITR					
	Total:		500			0
	Direta:		500			
	Indireta:					
1.7.1.8.02.6.1.00	Cota-Parte do Fundo Especial do Petróleo - FEP					
	Total:		155.500			1
	Direta:		155.500			
	Indireta:					
1.7.1.8.02.9.1.00	Outras Transferências decorrentes de Compensação Financeira pela Exploração de Recursos Naturais - FEX/CEX					
	Total:	500				0
	Direta:	500				
	Indireta:					
1.7.1.8.03.0.0.00	Transferência de Recursos do Sistema Único de Saúde - SUS - Repasses Fundo a Fundo Bloco Custeio das Ações e Serviços Públicos					
	Total:	2.715.800				9
	Direta:	2.715.800				
	Indireta:					

**Prefeitura Municipal de Natuba**

Secretaria de Finanças

Departamento de Contabilidade - Orçamento-Programa de 2019 - R\$ 1,00

Fiscal e Seguridade

Demonstrativo da Receita Segundo as Categorias Econômicas - ANEXO II - LF nº 4.320/64

Cód. Receita	Descrição da Receita	Alíneas e Sub-alíneas	Rúbricas e Sub-rúbricas	Fontes e Sub-fontes	Categorias Econômicas e Sub-categorias Econômicas	%
1.7.1.8.03.1.1.01	PAB - FIXO					
		Total:	292.740			1
		Direta:	292.740			
		Indireta:				
1.7.1.8.03.1.1.02	Agentes Comunitários de Saúde - ACS					
		Total:	343.000			1
		Direta:	343.000			
		Indireta:				
1.7.1.8.03.1.1.03	Saúde da Família <input type="checkbox"/> SF					
		Total:	513.500			2
		Direta:	513.500			
		Indireta:				
1.7.1.8.03.1.1.04	Saúde Bucal <input type="checkbox"/> SB					
		Total:	250.560			1
		Direta:	250.560			
		Indireta:				
1.7.1.8.03.1.1.05	Núcleo de Apoio a Saúde da Família - NASF					
		Total:	144.000			0
		Direta:	144.000			
		Indireta:				
1.7.1.8.03.1.1.06	PAB VARIÁVEL					
		Total:	5.000			0
		Direta:	5.000			
		Indireta:				
1.7.1.8.03.2.1.00	Serviço de Atendimento Móvel de Urgência <input type="checkbox"/> SAMU					
		Total:	157.500			1
		Direta:	157.500			
		Indireta:				
1.7.1.8.03.2.1.01	Teto Municipal da Média e Alta Complexidade Ambulatorial e Hospitalar					
		Total:	260.000			1
		Direta:	260.000			
		Indireta:				
1.7.1.8.03.3.1.00	Vigilância Sanitária					
		Total:	12.000			0
		Direta:	12.000			
		Indireta:				
1.7.1.8.03.3.1.01	Piso Fixo de Vigilância e Promoção da Saúde - PFVPS					
		Total:	77.500			0
		Direta:	77.500			
		Indireta:				
1.7.1.8.03.4.1.00	Transferência de Recursos do SUS <input type="checkbox"/> Assistência Farmacêutica					
		Total:	60.000			0
		Direta:	60.000			
		Indireta:				
1.7.1.8.03.9.1.00	Outros Programas Financiados por Transferências Fundo a Fundo <input type="checkbox"/> SUS					
		Total:	600.000			2
		Direta:	600.000			
		Indireta:				



Prefeitura Municipal de Natuba

Secretaria de Finanças

Departamento de Contabilidade - Orçamento-Programa de 2019 - R\$ 1,00

Fiscal e Seguridade

Demonstrativo da Receita Segundo as Categorias Econômicas - ANEXO II - LF nº 4.320/64

Cód. Receita	Descrição da Receita	Alíneas e Sub-alíneas	Rúbricas e Sub-rúbricas	Fontes e Sub-fontes	Categorias Econômicas e Sub-categorias Econômicas	%
1.7.1.8.05.1.1.00	Transferências do Salário-Educação					
	Total:	241.500				1
	Direta:	241.500				
	Indireta:					
1.7.1.8.05.2.1.00	Transferências Diretas do FNDE referentes ao Programa Dinheiro Direto na Escola □PDDE I					
	Total:	5.000				0
	Direta:	5.000				
	Indireta:					
1.7.1.8.05.3.1.00	Transferências Diretas do FNDE referentes ao Programa Nacional de Alimentação Escolar □PNAE					
	Total:	338.500				1
	Direta:	338.500				
	Indireta:					
1.7.1.8.05.4.1.00	Transferências Diretas do FNDE referentes ao Programa Nacional de Apoio ao Transporte do Escolar □PNATE					
	Total:	145.000				0
	Direta:	145.000				
	Indireta:					
1.7.1.8.05.9.1.02	Outras Programas do FNDE					
	Total:	150.000				0
	Direta:	150.000				
	Indireta:					
1.7.1.8.06.0.0.00	Transferência Financeira do ICMS □Desoneração □L.C. Nº 87/96					
	Total:	1.800				0
	Direta:	1.800				
	Indireta:					
1.7.1.8.06.1.1.00	Transferência Financeira do ICMS □Desoneração □L.C. Nº 87/96					
	Total:	1.800				0
	Direta:	1.800				
	Indireta:					
1.7.1.8.09.0.0.00	Transferências de Recursos de Complementação da União ao Fundo de Manutenção e Desenvolvimento da Educação Básica e de					
	Total:	622.000				2
	Direta:	622.000				
	Indireta:					
1.7.1.8.09.1.1.00	Transferências de Recursos da Complementação da União ao Fundo de Manutenção e Desenvolvimento da Educação Básica e de					
	Total:	622.000				2
	Direta:	622.000				
	Indireta:					
1.7.1.8.10.9.1.00	Outras Transferências de Convênios da União □ Esportes					
	Total:	107.500				0
	Direta:	107.500				
	Indireta:					
1.7.1.8.12.0.0.00	Transferências de Recursos do Fundo Nacional de Assistência Social □ FNAS					
	Total:	519.700				2
	Direta:	519.700				
	Indireta:					
1.7.1.8.12.1.1.01	Piso Básico Fixo-PAIF					
	Total:	72.000				0
	Direta:	72.000				
	Indireta:					

João

**Prefeitura Municipal de Natuba**

Secretaria de Finanças

Departamento de Contabilidade - Orçamento-Programa de 2019 - R\$ 1,00

Fiscal e Seguridade

Demonstrativo da Receita Segundo as Categorias Econômicas - ANEXO II - LF nº 4.320/64

Cód. Receita	Descrição da Receita	Alineas e Sub-alineas	Rúbricas e Sub-rúbricas	Fontes e Sub-fontes	Categorias Econômicas e Sub-categorias Econômicas	%
1.7.1.8.12.1.1.02	Serviços de Fortalecimento de Vínculos - SCFV					
	Total:	180.000				1
	Direta:	180.000				
	Indireta:					
1.7.1.8.12.1.1.03	Índice de Gestão Descentralizada - IGDBF					
	Total:	54.200				0
	Direta:	54.200				
	Indireta:					
1.7.1.8.12.1.1.04	Piso Fixo de Média Complexiidade - CREAS					
	Total:	78.000				0
	Direta:	78.000				
	Indireta:					
1.7.1.8.12.1.1.05	IGD SUAS					
	Total:	20.500				0
	Direta:	20.500				
	Indireta:					
1.7.1.8.12.1.1.06	Programa Primeira Infância no SUAS - Criança Feliz					
	Total:	65.000				0
	Direta:	65.000				
	Indireta:					
1.7.1.8.12.1.1.07	Outras Transferências de Recursos do FNAS					
	Total:	50.000				0
	Direta:	50.000				
	Indireta:					
1.7.2.8.00.0.0.00	Transferências dos Estados - Especificas de Estados, DF e Municípios					
	Total:		1.737.700			6
	Direta:		1.737.700			
	Indireta:					
1.7.2.8.01.1.1.00	Cota-Parte do ICMS					
	Total:		1.560.000			5
	Direta:		1.560.000			
	Indireta:					
1.7.2.8.01.2.1.00	Cota-Parte do IPVA					
	Total:		62.000			0
	Direta:		62.000			
	Indireta:					
1.7.2.8.01.3.1.00	Cota-Parte do IPI					
	Total:		500			0
	Direta:		500			
	Indireta:					
1.7.2.8.01.4.1.00	Cota-Parte da Contribuição de Intervenção no Domínio Econômico					
	Total:		26.000			0
	Direta:		26.000			
	Indireta:					
1.7.2.8.03.0.0.00	Transferência de Recursos do Estado para Programas de Saúde <input type="checkbox"/> Repasse Fundo a Fundo					
	Total:	10.000				0
	Direta:	10.000				
	Indireta:					

**Prefeitura Municipal de Natuba**

Secretaria de Finanças

Departamento de Contabilidade - Orçamento-Programa de 2019 - R\$ 1,00

Fiscal e Seguridade

Demonstrativo da Receita Segundo as Categorias Econômicas - ANEXO II - LF nº 4.320/64

Cód. Receita	Descrição da Receita	Alíneas e Sub-alíneas	Rúbricas e Sub-rúbricas	Fontes e Sub-fontes	Categorias Econômicas e Sub-categorias Econômicas	%
1.7.2.8.03.1.1.00	Transferência de Recursos do Estado para Programas de Saúde	□ Repasse Fundo a Fundo				
	Total:	10.000				0
	Direta:	10.000				
	Indireta:					
1.7.2.8.07.0.0.00	Transferências de Estados destinadas à Assistência Social					
	Total:	38.000				0
	Direta:	38.000				
	Indireta:					
1.7.2.8.07.1.1.00	Transferências de Estados destinadas à Assistência Social					
	Total:	38.000				0
	Direta:	38.000				
	Indireta:					
1.7.2.8.10.2.1.00	Transferências de Convênio dos Estados Destinadas a Programas de Educação					
	Total:	41.200				0
	Direta:	41.200				
	Indireta:					
1.7.5.0.00.0.0.00	Transferências de Outras Instituições Públicas					
	Total:			6.761.200		22
	Direta:			6.761.200		
	Indireta:					
1.7.5.8.00.0.0.00	Transferências de Outras Instituições Públicas - Específicas de Estados, DF e Municípios					
	Total:		6.761.200			22
	Direta:		6.761.200			
	Indireta:					
1.7.5.8.01.0.0.00	Transferências de Recursos do Fundo de Manutenção e Desenvolvimento da Educação Básica e de Valorização dos Profissionais da					
	Total:	6.761.200				22
	Direta:	6.761.200				
	Indireta:					
1.7.5.8.01.1.1.00	Transferências de Recursos do Fundo de Manutenção e Desenvolvimento da Educação Básica e de Valorização dos Profissionais da					
	Total:	6.761.200				22
	Direta:	6.761.200				
	Indireta:					
1.9.0.0.00.0.0.00	Outras Receitas Correntes					
	Total:				12.000	0
	Direta:				12.000	
	Indireta:					
1.9.2.2.00.0.0.00	Restituições					
	Total:	10.000				0
	Direta:	10.000				
	Indireta:					
1.9.2.2.99.1.1.00	Outras Restituições					
	Total:	10.000				0
	Direta:	10.000				
	Indireta:					
1.9.9.0.99.1.1.01	Outras Receitas					
	Total:	2.000				0
	Direta:	2.000				
	Indireta:					

**Prefeitura Municipal de Natuba**

Secretaria de Finanças

Departamento de Contabilidade - Orçamento-Programa de 2019 - R\$ 1,00

Fiscal e Seguridade

Demonstrativo da Receita Segundo as Categorias Econômicas - ANEXO II - LF nº 4.320/64

Cód. Receita	Descrição da Receita	Alíneas e Sub-alíneas	Rúbricas e Sub-rúbricas	Fontes e Sub-fontes	Categorias Econômicas e Sub-categorias Econômicas	%
2.0.0.0.00.0.0.00	Receitas de Capital					
		Total:			6.192.881	20
		Direta:			6.192.881	
		Indireta:				
2.2.0.0.00.0.0.00	Alienação de Bens					
		Total:			5.000	0
		Direta:			5.000	
		Indireta:				
2.2.1.0.00.0.0.00	Alienação de Bens Móveis					
		Total:		5.000		0
		Direta:		5.000		
		Indireta:				
2.2.1.3.00.0.0.00	Alienação de Bens Móveis e Semoventes					
		Total:	5.000			0
		Direta:	5.000			
		Indireta:				
2.2.1.3.00.1.1.00	Alienação de Bens Móveis e Semoventes					
		Total:	5.000			0
		Direta:	5.000			
		Indireta:				
2.4.0.0.00.0.0.00	Transferências de Capital					
		Total:			6.187.881	20
		Direta:			6.187.881	
		Indireta:				
2.4.1.8.00.0.0.00	Transferências da União - Específicas de Estados, DF e Municípios					
		Total:	6.187.881			20
		Direta:	6.187.881			
		Indireta:				
2.4.1.8.04.0.0.00	Transferências de Recursos do Sistema Único de Saúde - SUS - Bloco Investimentos na Rede de Serviços Públicos de Saúde					
		Total:	700.000			2
		Direta:	700.000			
		Indireta:				
2.4.1.8.04.1.1.00	Transferências de Recursos do Sistema Único de Saúde - SUS destinados à Atenção Básica					
		Total:	500.000			2
		Direta:	500.000			
		Indireta:				
2.4.1.8.04.2.1.00	Transferências de Recursos do Sistema Único de Saúde - SUS destinados à Atenção de Média e Alta Complexidade Ambulatorial e					
		Total:	200.000			1
		Direta:	200.000			
		Indireta:				
2.4.1.8.05.0.0.00	Transferências de Recursos Destinados a Programas de Educação					
		Total:	650.000			2
		Direta:	650.000			
		Indireta:				
2.4.1.8.05.1.1.00	Transferências de Recursos Destinados a Programas de Educação					
		Total:	650.000			2
		Direta:	650.000			
		Indireta:				



Prefeitura Municipal de Natuba

Secretaria de Finanças

Departamento de Contabilidade - Orçamento-Programa de 2019 - R\$ 1,00

Fiscal e Seguridade

Demonstrativo da Receita Segundo as Categorias Econômicas - ANEXO II - LF nº 4.320/64

Cód. Receita	Descrição da Receita	Alíneas e Sub-alíneas	Rúbricas e Sub-rúbricas	Fontes e Sub-fontes	Categorias Econômicas e Sub-categorias Econômicas	%
2.4.1.8.10.1.1.01	Transferências de Convênio da União - FUNASA					
	Total:	1.350.000				4
	Direta:	1.350.000				
	Indireta:					
2.4.1.8.10.9.1.00	Outras Transferências de Convênios da União - Turismo					
	Total:	693.800				2
	Direta:	693.800				
	Indireta:					
2.4.1.8.10.9.1.01	Transferências de Convênio da União - Ministério das Cidades					
	Total:	273.181				1
	Direta:	273.181				
	Indireta:					
2.4.1.8.10.9.1.02	Transferências de Convênio da União - Ministério da Integração Nacional					
	Total:	1.509.900				5
	Direta:	1.509.900				
	Indireta:					
2.4.1.8.10.9.1.03	Transferências de Convênio da União - Ministério do Desenvolvimento Agrário					
	Total:	200.000				1
	Direta:	200.000				
	Indireta:					
2.4.1.8.10.9.1.04	Transferências de Convênio da União para os Programas da Assistência Social					
	Total:	461.000				2
	Direta:	461.000				
	Indireta:					
2.4.1.8.99.0.0.00	Outras Transferências da União					
	Total:	350.000				1
	Direta:	350.000				
	Indireta:					
2.4.1.8.99.1.1.00	Transferências de Recursos do FNAS					
	Total:	350.000				1
	Direta:	350.000				
	Indireta:					
9.0.0.0.00.0.0.00	Receitas Correntes					
	Total:				2.754.960	9
	Direta:				2.754.960	
	Indireta:					
9.7.0.0.00.0.0.00	Transferências Correntes					
	Total:				2.754.960	9
	Direta:				2.754.960	
	Indireta:					
9.7.1.0.00.0.0.00	Transferências da União e de suas Entidades					
	Total:			2.430.460		8
	Direta:			2.430.460		
	Indireta:					
9.7.1.8.00.0.0.00	Transferências da União - Específicas de Estados, DF e Municípios					
	Total:		2.430.460			8
	Direta:		2.430.460			
	Indireta:					

**Prefeitura Municipal de Natuba**

Secretaria de Finanças

Departamento de Contabilidade - Orçamento-Programa de 2019 - R\$ 1,00

Fiscal e Seguridade

Demonstrativo da Receita Segundo as Categorias Econômicas - ANEXO II - LF nº 4.320/64

Cód. Receita	Descrição da Receita	Alineas e Sub-alineas	Rúbricas e Sub-rúbricas	Fontes e Sub-fontes	Categorias Econômicas e Sub-categorias Econômicas	%
9.7.1.8.01.0.0.00	Participação na Receita da União					
	Total:	2.430.100				8
	Direta:	2.430.100				
	Indireta:					
9.7.1.8.01.2.1.00	Dedução de Receita do FUNDEB □FPM					
	Total:	2.430.000				8
	Direta:	2.430.000				
	Indireta:					
9.7.1.8.01.5.1.00	Dedução de Receita para Formação do FUNDEB □ITR					
	Total:	100				0
	Direta:	100				
	Indireta:					
9.7.1.8.06.0.0.00	Transferência Financeira do ICMS □Desoneração □L.C. Nº 87/96					
	Total:	360				0
	Direta:	360				
	Indireta:					
9.7.1.8.06.1.1.00	Dedução de Receita para a Formação do FUNDEB □ICMS Desoneração □Lei 87/96					
	Total:	360				0
	Direta:	360				
	Indireta:					
9.7.2.0.00.0.0.00	Transferências dos Estados e do Distrito Federal e de suas Entidades					
	Total:			324.500		1
	Direta:			324.500		
	Indireta:					
9.7.2.8.00.0.0.00	Transferências dos Estados - Específicas de Estados, DF e Municípios					
	Total:		324.500			1
	Direta:		324.500			
	Indireta:					
9.7.2.8.01.0.0.00	Participação na Receita dos Estados					
	Total:	324.500				1
	Direta:	324.500				
	Indireta:					
9.7.2.8.01.1.1.00	Dedução de Receita para a Formação do FUNDEB □ICMS					
	Total:	312.000				1
	Direta:	312.000				
	Indireta:					
9.7.2.8.01.2.1.00	Dedução de Receita para a Formação do FUNDEB □IPVA					
	Total:	12.400				0
	Direta:	12.400				
	Indireta:					
9.7.2.8.01.3.1.00	Dedução de Receita para a Formação do FUNDEB □IPI					
	Total:	100				0
	Direta:	100				
	Indireta:					

1 - Total da Direta: 30.513.321
 2 - Total da Indireta: 0
 3 - Total (1 + 2): 30.513.321
 Total da Intra-Orçamentária: 0



Prefeitura Municipal de Natuba

Secretaria de Finanças

Departamento de Contabilidade - Orçamento-Programa de 2019 - R\$ 1,00


Fiscal e Seguridade

Demonstrativo da Receita Segundo as Categorias Econômicas - ANEXO II - LF nº 4.320/64

Cód. Receita	Descrição da Receita	Alineas e Sub-alineas	Rúbricas e Sub-rúbricas	Fontes e Sub-fontes	Categorias Econômicas e Sub-categorias Econômicas	%
--------------	----------------------	-----------------------	-------------------------	---------------------	---	---


CLAIR LEFFAG MARTINS
Contadora
CRC-PB 4.395/O-7

ROSINALVA VICENTE
PATRICIO DA SILVA
Secretária de Finanças



JANETE SANTOS SOUSA DA
SILVA
Prefeita

**Prefeitura Municipal de Natuba**

Secretaria de Finanças

Departamento de Contabilidade - Orçamento-Programa de 2019 - R\$ 1,00

Demonstrativo da Receita Segundo as Categorias Econômicas - ANEXO II - LF nº 4.320/64

Fiscal

Cód. Receita	Descrição da Receita	Alíneas e Sub-alíneas	Rúbricas e Sub-rúbricas	Fontes e Sub-fontes	Categorias Econômicas e Sub-categorias Econômicas	%
1.1.1.0.00.0.0.00	Impostos					
	Total:			757.900		2
	Direta:			757.900		
	Indireta:					
1.1.1.3.03.0.0.00	Imposto sobre a Renda - Retido na Fonte					
	Total:	298.850				1
	Direta:	298.850				
	Indireta:					
1.1.1.3.03.1.1.00	Imposto sobre a Renda - Retido na Fonte - Trabalho					
	Total:	295.750				1
	Direta:	295.750				
	Indireta:					
1.1.1.3.03.4.1.00	Imposto sobre a Renda - Retido na Fonte - Outros Rendimentos					
	Total:	3.100				0
	Direta:	3.100				
	Indireta:					
1.1.1.8.00.0.0.00	Impostos Específicos de Estados, DF e Municípios					
	Total:		459.050			2
	Direta:		459.050			
	Indireta:					
1.1.1.8.01.0.0.00	Impostos sobre o Patrimônio para Estados/DF/Municípios					
	Total:	16.550				0
	Direta:	16.550				
	Indireta:					
1.1.1.8.01.1.1.00	Imposto sobre a Propriedade Predial e Territorial Urbana - IPTU					
	Total:	6.550				0
	Direta:	6.550				
	Indireta:					
1.1.1.8.01.4.1.00	Imposto sobre Transmissão - Inter Vivos - de Bens Imóveis e de Direitos Reais sobre Imóveis - ITBI					
	Total:	10.000				0
	Direta:	10.000				
	Indireta:					
1.1.1.8.02.0.0.00	Impostos sobre a Produção, Circulação de Mercadorias e Serviços					
	Total:	442.500				1
	Direta:	442.500				
	Indireta:					
1.1.1.8.02.3.1.01	Imposto sobre Serviços de Qualquer Natureza					
	Total:	442.500				1
	Direta:	442.500				
	Indireta:					
1.1.2.0.00.0.0.00	Taxas					
	Total:			7.800		0
	Direta:			7.800		
	Indireta:					
1.1.2.1.01.0.0.00	Taxas de Inspeção, Controle e Fiscalização					
	Total:	500				0
	Direta:	500				
	Indireta:					

**Prefeitura Municipal de Natuba**

Secretaria de Finanças

Departamento de Contabilidade - Orçamento-Programa de 2019 - R\$ 1,00

Demonstrativo da Receita Segundo as Categorias Econômicas - ANEXO II - LF nº 4.320/64

Fiscal

Cód. Receita	Descrição da Receita	Alineas e Sub-alineas	Rúbricas e Sub-rúbricas	Fontes e Sub-fontes	Categorias Econômicas e Sub-categorias Econômicas	%
1.1.2.1.01.1.1.00	Taxas de Inspeção, Controle e Fiscalização					
	Total:	500				0
	Direta:	500				
	Indireta:					
1.1.2.1.02.2.1.00	Taxa de Fiscalização de Funcionamento - TFF					
	Total:	1.000				0
	Direta:	1.000				
	Indireta:					
1.1.2.1.02.2.1.01	Taxa de Autorização de Funcionamento de Transporte					
	Total:	500				0
	Direta:	500				
	Indireta:					
1.1.2.2.00.0.0.00	Taxas pela Prestação de Serviços					
	Total:		5.800			0
	Direta:		5.800			
	Indireta:					
1.1.2.2.01.0.0.00	Taxas pela Prestação de Serviços					
	Total:	5.800				0
	Direta:	5.800				
	Indireta:					
1.1.2.2.01.1.1.00	Taxas pela Prestação de Serviços					
	Total:	500				0
	Direta:	500				
	Indireta:					
1.1.2.2.01.1.1.01	Taxa de Utilizacao de Área de Domínio Público					
	Total:	4.000				0
	Direta:	4.000				
	Indireta:					
1.1.2.2.01.1.1.02	Taxa de Cemitérios					
	Total:	500				0
	Direta:	500				
	Indireta:					
1.1.2.2.01.1.1.03	Outras Taxas Pela Prestação de Serviços					
	Total:	800				0
	Direta:	800				
	Indireta:					
1.3.0.0.00.0.0.00	Receita Patrimonial					
	Total:				60.000	0
	Direta:				60.000	
	Indireta:					
1.3.2.1.00.0.0.00	Juros e Correções Monetárias					
	Total:		60.000			0
	Direta:		60.000			
	Indireta:					
1.3.2.1.00.1.1.00	Remuneração de Depósitos Bancários _FUNDEB					
	Total:		5.000			0
	Direta:		5.000			
	Indireta:					

**Prefeitura Municipal de Natuba**

Secretaria de Finanças

Departamento de Contabilidade - Orçamento-Programa de 2019 - R\$ 1,00

Demonstrativo da Receita Segundo as Categorias Econômicas - ANEXO II - LF nº 4.320/64

Fiscal

Cód. Receita	Descrição da Receita	Alíneas e Sub-alíneas	Rúbricas e Sub-rúbricas	Fontes e Sub-fontes	Categorias Econômicas e Sub-categorias Econômicas	%
1.3.2.1.00.1.1.03	Receita de Remuneração de Outros Depósitos Bancários de Recursos Vinculados					
	Total:		25.000			0
	Direta:		25.000			
	Indireta:					
1.3.2.1.00.1.1.04	Remuneração de Outros Depósitos de Recursos não Vinculados					
	Total:		30.000			0
	Direta:		30.000			
	Indireta:					
1.7.0.0.00.0.0.00	Transferências Correntes					
	Total:				22.919.200	75
	Direta:				22.919.200	
	Indireta:					
1.7.1.8.00.0.0.00	Transferências da União - Específicas de Estados, DF e Municípios					
	Total:		14.468.300			47
	Direta:		14.468.300			
	Indireta:					
1.7.1.8.01.2.1.00	Cota-Parte do Fundo de Participação dos Municípios - Cota Mensal <input type="checkbox"/> FPM					
	Total:		12.150.000			40
	Direta:		12.150.000			
	Indireta:					
1.7.1.8.01.3.1.00	Cota-Parte do Fundo de Participação do Municípios <input type="checkbox"/> 1% Cota entregue no mês de dezembro					
	Total:		48.500			0
	Direta:		48.500			
	Indireta:					
1.7.1.8.01.4.1.00	Cota-Parte do Fundo de Participação dos Municípios - 1% Cota entregue no mês de julho <input type="checkbox"/> Principal					
	Total:		502.000			2
	Direta:		502.000			
	Indireta:					
1.7.1.8.01.5.1.00	Cota-Parte do Imposto Sobre a Propriedade Territorial Rural <input type="checkbox"/> ITR					
	Total:		500			0
	Direta:		500			
	Indireta:					
1.7.1.8.02.6.1.00	Cota-Parte do Fundo Especial do Petróleo <input type="checkbox"/> FEP					
	Total:		155.500			1
	Direta:		155.500			
	Indireta:					
1.7.1.8.02.9.1.00	Outras Transferências decorrentes de Compensação Financeira pela Exploração de Recursos Naturais <input type="checkbox"/> FEX/CEX					
	Total:	500				0
	Direta:	500				
	Indireta:					
1.7.1.8.05.1.1.00	Transferências do Salário-Educação					
	Total:	241.500				1
	Direta:	241.500				
	Indireta:					
1.7.1.8.05.2.1.00	Transferências Diretas do FNDE referentes ao Programa Dinheiro Direto na Escola <input type="checkbox"/> PDDE I					
	Total:	5.000				0
	Direta:	5.000				
	Indireta:					



Prefeitura Municipal de Natuba

Secretaria de Finanças

Departamento de Contabilidade - Orçamento-Programa de 2019 - R\$ 1,00

Demonstrativo da Receita Segundo as Categorias Econômicas - ANEXO II - LF nº 4.320/64

Fiscal

Cód. Receita	Descrição da Receita	Alineas e Sub-alineas	Rúbricas e Sub-rúbricas	Fontes e Sub-fontes	Categorias Econômicas e Sub-categorias Econômicas	%
1.7.1.8.05.3.1.00	Transferências Diretas do FNDE referentes ao Programa Nacional de Alimentação Escolar <input type="checkbox"/> PNAE					
	Total:	338.500				1
	Direta:	338.500				
	Indireta:					
1.7.1.8.05.4.1.00	Transferências Diretas do FNDE referentes ao Programa Nacional de Apoio ao Transporte do Escolar <input type="checkbox"/> PNATE					
	Total:	145.000				0
	Direta:	145.000				
	Indireta:					
1.7.1.8.05.9.1.02	Outras Programas do FNDE					
	Total:	150.000				0
	Direta:	150.000				
	Indireta:					
1.7.1.8.06.0.0.00	Transferência Financeira do ICMS <input type="checkbox"/> Desoneração <input type="checkbox"/> L.C. Nº 87/96					
	Total:	1.800				0
	Direta:	1.800				
	Indireta:					
1.7.1.8.06.1.1.00	Transferência Financeira do ICMS <input type="checkbox"/> Desoneração <input type="checkbox"/> L.C. Nº 87/96					
	Total:	1.800				0
	Direta:	1.800				
	Indireta:					
1.7.1.8.09.0.0.00	Transferências de Recursos de Complementação da União ao Fundo de Manutenção e Desenvolvimento da Educação Básica e de					
	Total:	622.000				2
	Direta:	622.000				
	Indireta:					
1.7.1.8.09.1.1.00	Transferências de Recursos da Complementação da União ao Fundo de Manutenção e Desenvolvimento da Educação Básica e de					
	Total:	622.000				2
	Direta:	622.000				
	Indireta:					
1.7.1.8.10.9.1.00	Outras Transferências de Convênios da União _Esportes					
	Total:	107.500				0
	Direta:	107.500				
	Indireta:					
1.7.2.8.00.0.0.00	Transferências dos Estados - Especificas de Estados, DF e Municípios					
	Total:		1.689.700			6
	Direta:		1.689.700			
	Indireta:					
1.7.2.8.01.1.1.00	Cota-Parte do ICMS					
	Total:		1.560.000			5
	Direta:		1.560.000			
	Indireta:					
1.7.2.8.01.2.1.00	Cota-Parte do IPVA					
	Total:		62.000			0
	Direta:		62.000			
	Indireta:					
1.7.2.8.01.3.1.00	Cota-Parte do IPI					
	Total:		500			0
	Direta:		500			
	Indireta:					

**Prefeitura Municipal de Natuba**

Secretaria de Finanças

Departamento de Contabilidade - Orçamento-Programa de 2019 - R\$ 1,00

Demonstrativo da Receita Segundo as Categorias Econômicas - ANEXO II - LF nº 4.320/64

Fiscal

Cód. Receita	Descrição da Receita	Alineas e Sub-alineas	Rúbricas e Sub-rúbricas	Fontes e Sub-fontes	Categorias Econômicas e Sub-categorias Econômicas	%
1.7.2.8.01.4.1.00	Cota-Parte da Contribuição de Intervenção no Domínio Econômico					
	Total:		26.000			0
	Direta:		26.000			
	Indireta:					
1.7.2.8.10.2.1.00	Transferências de Convênio dos Estados Destinadas a Programas de Educação					
	Total:	41.200				0
	Direta:	41.200				
	Indireta:					
1.7.5.0.00.0.0.00	Transferências de Outras Instituições Públicas					
	Total:			6.761.200		22
	Direta:			6.761.200		
	Indireta:					
1.7.5.8.00.0.0.00	Transferências de Outras Instituições Públicas - Específicas de Estados, DF e Municípios					
	Total:		6.761.200			22
	Direta:		6.761.200			
	Indireta:					
1.7.5.8.01.0.0.00	Transferências de Recursos do Fundo de Manutenção e Desenvolvimento da Educação Básica e de Valorização dos Profissionais da					
	Total:	6.761.200				22
	Direta:	6.761.200				
	Indireta:					
1.7.5.8.01.1.1.00	Transferências de Recursos do Fundo de Manutenção e Desenvolvimento da Educação Básica e de Valorização dos Profissionais da					
	Total:	6.761.200				22
	Direta:	6.761.200				
	Indireta:					
1.9.0.0.00.0.0.00	Outras Receitas Correntes					
	Total:				12.000	0
	Direta:				12.000	
	Indireta:					
1.9.2.2.00.0.0.00	Restituições					
	Total:		10.000			0
	Direta:		10.000			
	Indireta:					
1.9.2.2.99.1.1.00	Outras Restituições					
	Total:		10.000			0
	Direta:		10.000			
	Indireta:					
1.9.9.0.99.1.1.01	Outras Receitas					
	Total:		2.000			0
	Direta:		2.000			
	Indireta:					
2.0.0.0.00.0.0.00	Receitas de Capital					
	Total:				3.331.881	11
	Direta:				3.331.881	
	Indireta:					
2.2.0.0.00.0.0.00	Alienação de Bens					
	Total:				5.000	0
	Direta:				5.000	
	Indireta:					

**Prefeitura Municipal de Natuba**

Secretaria de Finanças

Departamento de Contabilidade - Orçamento-Programa de 2019 - R\$ 1,00

Demonstrativo da Receita Segundo as Categorias Econômicas - ANEXO II - LF nº 4.320/64

Fiscal

Cód. Receita	Descrição da Receita	Alineas e Sub-alineas	Rúbricas e Sub-rúbricas	Fontes e Sub-fontes	Categorias Econômicas e Sub-categorias Econômicas	%
2.2.1.0.00.0.0.00	Alienação de Bens Móveis					
	Total:			5.000		0
	Direta:			5.000		
	Indireta:					
2.2.1.3.00.0.0.00	Alienação de Bens Móveis e Semoventes					
	Total:		5.000			0
	Direta:		5.000			
	Indireta:					
2.2.1.3.00.1.1.00	Alienação de Bens Móveis e Semoventes					
	Total:		5.000			0
	Direta:		5.000			
	Indireta:					
2.4.0.0.00.0.0.00	Transferências de Capital					
	Total:				3.326.881	11
	Direta:				3.326.881	
	Indireta:					
2.4.1.8.00.0.0.00	Transferências da União - Específicas de Estados, DF e Municípios					
	Total:		3.326.881			11
	Direta:		3.326.881			
	Indireta:					
2.4.1.8.05.0.0.00	Transferências de Recursos Destinados a Programas de Educação					
	Total:	650.000				2
	Direta:	650.000				
	Indireta:					
2.4.1.8.05.1.1.00	Transferências de Recursos Destinados a Programas de Educação					
	Total:	650.000				2
	Direta:	650.000				
	Indireta:					
2.4.1.8.10.9.1.00	Outras Transferências de Convênios da União - Turismo					
	Total:	693.800				2
	Direta:	693.800				
	Indireta:					
2.4.1.8.10.9.1.01	Transferências de Convênio da União - Ministério das Cidades					
	Total:	273.181				1
	Direta:	273.181				
	Indireta:					
2.4.1.8.10.9.1.02	Transferências de Convênio da União - Ministério da Integração Nacional					
	Total:	1.509.900				5
	Direta:	1.509.900				
	Indireta:					
2.4.1.8.10.9.1.03	Transferências de Convênio da União - Ministério do Desenvolvimento Agrário					
	Total:	200.000				1
	Direta:	200.000				
	Indireta:					
9.0.0.0.00.0.0.00	Receitas Correntes					
	Total:				2.754.960	9
	Direta:				2.754.960	
	Indireta:					

**Prefeitura Municipal de Natuba**

Secretaria de Finanças

Departamento de Contabilidade - Orçamento-Programa de 2019 - R\$ 1,00

Demonstrativo da Receita Segundo as Categorias Econômicas - ANEXO II - LF nº 4.320/64

Fiscal

Cód. Receita	Descrição da Receita	Alineas e Sub-alineas	Rúbricas e Sub-rúbricas	Fontes e Sub-fontes	Categorias Econômicas e Sub-categorias Econômicas	%
9.7.0.0.00.0.00	Transferências Correntes					
		Total:			2.754.960	9
		Direta:			2.754.960	
		Indireta:				
9.7.1.0.00.0.00	Transferências da União e de suas Entidades					
		Total:		2.430.460		8
		Direta:		2.430.460		
		Indireta:				
9.7.1.8.00.0.00	Transferências da União - Específicas de Estados, DF e Municípios					
		Total:	2.430.460			8
		Direta:	2.430.460			
		Indireta:				
9.7.1.8.01.0.00	Participação na Receita da União					
		Total:	2.430.100			8
		Direta:	2.430.100			
		Indireta:				
9.7.1.8.01.2.1.00	Dedução de Receita do FUNDEB <input type="checkbox"/> FPM					
		Total:	2.430.000			8
		Direta:	2.430.000			
		Indireta:				
9.7.1.8.01.5.1.00	Dedução de Receita para Formação do FUNDEB <input type="checkbox"/> ITR					
		Total:	100			0
		Direta:	100			
		Indireta:				
9.7.1.8.06.0.0.00	Transferência Financeira do ICMS <input type="checkbox"/> Desoneração <input type="checkbox"/> L.C. N° 87/96					
		Total:	360			0
		Direta:	360			
		Indireta:				
9.7.1.8.06.1.1.00	Dedução de Receita para a Formação do FUNDEB <input type="checkbox"/> ICMS Desoneração <input type="checkbox"/> Lei 87/96					
		Total:	360			0
		Direta:	360			
		Indireta:				
9.7.2.0.00.0.0.00	Transferências dos Estados e do Distrito Federal e de suas Entidades					
		Total:		324.500		1
		Direta:		324.500		
		Indireta:				
9.7.2.8.00.0.0.00	Transferências dos Estados - Específicas de Estados, DF e Municípios					
		Total:	324.500			1
		Direta:	324.500			
		Indireta:				
9.7.2.8.01.0.0.00	Participação na Receita dos Estados					
		Total:	324.500			1
		Direta:	324.500			
		Indireta:				
9.7.2.8.01.1.1.00	Dedução de Receita para a Formação do FUNDEB <input type="checkbox"/> ICMS					
		Total:	312.000			1
		Direta:	312.000			
		Indireta:				



Prefeitura Municipal de Natuba

Secretaria de Finanças


Departamento de Contabilidade - Orçamento-Programa de 2019 - R\$ 1,00

Demonstrativo da Receita Segundo as Categorias Econômicas - ANEXO II - LF nº 4.320/64

Fiscal

Cód. Receita	Descrição da Receita	Alineas e Sub-alíneas	Rúbricas e Sub-rúbricas	Fontes e Sub-fontes	Categorias Econômicas e Sub-categorias Econômicas	%
9.7.2.8.01.2.1.00	Dedução de Receita para a Formação do FUNDEB - IPVA					
	Total:	12.400				0
	Direta:	12.400				
	Indireta:					
9.7.2.8.01.3.1.00	Dedução de Receita para a Formação do FUNDEB - IPI					
	Total:	100				0
	Direta:	100				
	Indireta:					

1 - Total da Direta: 24.333.821
2 - Total da Indireta: 0
3 - Total (1 + 2): 24.333.821
Total da Intra-Orçamentária: 0


CLAIR LEFFÃO MARTINS
Contadora
CRC-PB 4.395/O-7

ROSINALVA VICENTE
PATRICIO DA SILVA
Secretária de Finanças


JANETE SANTOS SOUSA DA
SILVA
Prefeita



Prefeitura Municipal de Natuba

Secretaria de Finanças

Departamento de Contabilidade - Orçamento-Programa de 2019 - R\$ 1,00

Demonstrativo da Receita Segundo as Categorias Econômicas - ANEXO II - LF nº 4.320/64

Seguridade

Cód. Receita	Descrição da Receita	Alineas e Sub-alíneas	Rúbricas e Sub-rúbricas	Fontes e Sub-fontes	Categorias Econômicas e Sub-categorias Econômicas	%
1.3.0.0.00.0.0.0	Receita Patrimonial					
		Total:			35.000	0
		Direta:			35.000	
		Indireta:				
1.3.2.1.00.0.0.0	Juros e Correções Monetárias					
		Total:	35.000			0
		Direta:	35.000			
		Indireta:				
1.3.2.1.00.1.1.0	Receita de Rem. de Depósitos Bancários de Recursos Vinculados - Fundo de Saude					
		Total:	35.000			0
		Direta:	35.000			
		Indireta:				
1.7.0.0.00.0.0.0	Transferências Correntes					
		Total:			3.283.500	11
		Direta:			3.283.500	
		Indireta:				
1.7.1.8.00.0.0.0	Transferências da União - Específicas de Estados, DF e Municípios					
		Total:	3.235.500			11
		Direta:	3.235.500			
		Indireta:				
1.7.1.8.03.0.0.0	Transferência de Recursos do Sistema Único de Saúde - SUS - Repasses Fundo a Fundo Bloco Custeio das Ações e Serviços Públicos					
		Total:	2.715.800			9
		Direta:	2.715.800			
		Indireta:				
1.7.1.8.03.1.1.0	PAB - FIXO					
		Total:	292.740			1
		Direta:	292.740			
		Indireta:				
1.7.1.8.03.1.1.0	Agentes Comunitários de Saúde - ACS					
		Total:	343.000			1
		Direta:	343.000			
		Indireta:				
1.7.1.8.03.1.1.0	Saúde da Família - SF					
		Total:	513.500			2
		Direta:	513.500			
		Indireta:				
1.7.1.8.03.1.1.0	Saúde Bucal - SB					
		Total:	250.560			1
		Direta:	250.560			
		Indireta:				
1.7.1.8.03.1.1.0	Núcleo de Apoio a Saúde da Família - NASF					
		Total:	144.000			0
		Direta:	144.000			
		Indireta:				
1.7.1.8.03.1.1.0	PAB VARIÁVEL					
		Total:	5.000			0
		Direta:	5.000			
		Indireta:				



Prefeitura Municipal de Natuba

Secretaria de Finanças

Departamento de Contabilidade - Orçamento-Programa de 2019 - R\$ 1,00

Demonstrativo da Receita Segundo as Categorias Econômicas - ANEXO II - LF nº 4.320/64

Seguridade

Cód. Receita	Descrição da Receita	Alineas e Sub-alineas	Rúbricas e Sub-rúbricas	Fontes e Sub-fontes	Categorias Econômicas e Sub-categorias Econômicas	%
1.7.1.8.03.2.1.0	Serviço de Atendimento Móvel de Urgência <input type="checkbox"/> SAMU					
	Total:	157.500				1
	Direta:	157.500				
	Indireta:					
1.7.1.8.03.2.1.0	Teto Municipal da Média e Alta Complexidade Ambulatorial e Hospitalar					
	Total:	260.000				1
	Direta:	260.000				
	Indireta:					
1.7.1.8.03.3.1.0	Vigilância Sanitária					
	Total:	12.000				0
	Direta:	12.000				
	Indireta:					
1.7.1.8.03.3.1.0	Piso Fixo de Vigilância e Promoção da Saúde - PFVPS					
	Total:	77.500				0
	Direta:	77.500				
	Indireta:					
1.7.1.8.03.4.1.0	Transferência de Recursos do SUS <input type="checkbox"/> Assistência Farmacêutica					
	Total:	60.000				0
	Direta:	60.000				
	Indireta:					
1.7.1.8.03.9.1.0	Outros Programas Financiados por Transferências Fundo a Fundo <input type="checkbox"/> SUS					
	Total:	600.000				2
	Direta:	600.000				
	Indireta:					
1.7.1.8.12.0.0.0	Transferências de Recursos do Fundo Nacional de Assistência Social <input type="checkbox"/> FNAS					
	Total:	519.700				2
	Direta:	519.700				
	Indireta:					
1.7.1.8.12.1.1.0	Piso Básico Fixo-PAIF					
	Total:	72.000				0
	Direta:	72.000				
	Indireta:					
1.7.1.8.12.1.1.0	Serviços de Fortalecimento de Vínculos - SCFV					
	Total:	180.000				1
	Direta:	180.000				
	Indireta:					
1.7.1.8.12.1.1.0	Índice de Gestão Descentralizada - IGDBF					
	Total:	54.200				0
	Direta:	54.200				
	Indireta:					
1.7.1.8.12.1.1.0	Piso Fixo de Média Complexidade - CREAS					
	Total:	78.000				0
	Direta:	78.000				
	Indireta:					
1.7.1.8.12.1.1.0	IGD SUAS					
	Total:	20.500				0
	Direta:	20.500				
	Indireta:					



Prefeitura Municipal de Natuba

Secretaria de Finanças

Departamento de Contabilidade - Orçamento-Programa de 2019 - R\$ 1,00

Demonstrativo da Receita Segundo as Categorias Econômicas - ANEXO II - LF nº 4.320/64

Seguridade

Cód. Receita	Descrição da Receita	Alineas e Sub-alineas	Rúbricas e Sub-rúbricas	Fontes e Sub-fontes	Categorias Econômicas e Sub-categorias Econômicas	%
1.7.1.8.12.1.1.0	Programa Primeira Infância no SUAS - Criança Feliz					
	Total:	65.000				0
	Direta:	65.000				
	Indireta:					
1.7.1.8.12.1.1.0	Outras Transferências de Recursos do FNAS					
	Total:	50.000				0
	Direta:	50.000				
	Indireta:					
1.7.2.8.00.0.0.0	Transferências dos Estados - Específicas de Estados, DF e Municípios					
	Total:		48.000			0
	Direta:		48.000			
	Indireta:					
1.7.2.8.03.0.0.0	Transferência de Recursos do Estado para Programas de Saúde <input type="checkbox"/> Repasse Fundo a Fundo					
	Total:	10.000				0
	Direta:	10.000				
	Indireta:					
1.7.2.8.03.1.1.0	Transferência de Recursos do Estado para Programas de Saúde <input type="checkbox"/> Repasse Fundo a Fundo					
	Total:	10.000				0
	Direta:	10.000				
	Indireta:					
1.7.2.8.07.0.0.0	Transferências de Estados destinadas à Assistência Social					
	Total:	38.000				0
	Direta:	38.000				
	Indireta:					
1.7.2.8.07.1.1.0	Transferências de Estados destinadas à Assistência Social					
	Total:	38.000				0
	Direta:	38.000				
	Indireta:					
2.0.0.0.00.0.0.0	Receitas de Capital					
	Total:				2.861.000	9
	Direta:				2.861.000	
	Indireta:					
2.4.0.0.00.0.0.0	Transferências de Capital					
	Total:				2.861.000	9
	Direta:				2.861.000	
	Indireta:					
2.4.1.8.00.0.0.0	Transferências da União - Específicas de Estados, DF e Municípios					
	Total:		2.861.000			9
	Direta:		2.861.000			
	Indireta:					
2.4.1.8.04.0.0.0	Transferências de Recursos do Sistema Único de Saúde <input type="checkbox"/> SUS - Bloco Investimentos na Rede de Serviços Públicos de Saúde					
	Total:	700.000				2
	Direta:	700.000				
	Indireta:					
2.4.1.8.04.1.1.0	Transferências de Recursos do Sistema Único de Saúde <input type="checkbox"/> SUS destinados à Atenção Básica					
	Total:	500.000				2
	Direta:	500.000				
	Indireta:					

**Prefeitura Municipal de Natuba**

Secretaria de Finanças

Departamento de Contabilidade - Orçamento-Programa de 2019 - R\$ 1,00

Demonstrativo da Receita Segundo as Categorias Econômicas - ANEXO II - LF nº 4.320/64

Seguridade

Cód. Receita	Descrição da Receita	Alíneas e Sub-alíneas	Rúbricas e Sub-rúbricas	Fontes e Sub-fontes	Categorias Econômicas e Sub-categorias Econômicas	%
2.4.1.8.04.2.1.1	Transferências de Recursos do Sistema Único de Saúde - SUS destinados à Atenção de Média e Alta Complexidade Ambulatorial e	Total:	200.000			1
		Direta:	200.000			
		Indireta:				
2.4.1.8.10.1.1.1	Transferências de Convênio da União - FUNASA	Total:	1.350.000			4
		Direta:	1.350.000			
		Indireta:				
2.4.1.8.10.9.1.1	Transferências de Convênio da União para os Programas da Assistência Social	Total:	461.000			2
		Direta:	461.000			
		Indireta:				
2.4.1.8.99.0.0.1	Outras Transferências da União	Total:	350.000			1
		Direta:	350.000			
		Indireta:				
2.4.1.8.99.1.1.1	Transferências de Recursos do FNAS	Total:	350.000			1
		Direta:	350.000			
		Indireta:				


1 - Total da Direta: **6.179.500**

2 - Total da Indireta: 0

3 - Total (1 + 2): **6.179.500**

Total da Intra-Orçamentária: 0


CLAIR LEFFO MARTINS
 Contadora
 CRC-PB 4.395/O-7


ROSINALVA VICENTE
 PATRICIO DA SILVA
 Secretária de Finanças


JANETE SANTOS SOUSA DA
 SILVA
 Prefeita

**Prefeitura Municipal de Natuba**

Secretaria de Finanças

Departamento de Contabilidade - Orçamento-Programa de 2019 - R\$ 1,00

Demonstrativo da Receita Segundo as Categorias Econômicas - ANEXO II - LF nº 4.320/64

Órgão

Cód. Receita	Descrição da Receita	Alíneas e Sub-alíneas	Rúbricas e Sub-rúbricas	Fontes e Sub-fontes	Categorias Econômicas e Sub-categorias Econômicas
001	Prefeitura Municipal de Natuba				
1.1.1.0.00.0.0.	Impostos			757.900	
1.1.1.3.03.0.0.	Imposto sobre a Renda - Retido na Fonte	298.850			
1.1.1.3.03.1.1.	Imposto sobre a Renda - Retido na Fonte - Trabalho	295.750			
1.1.1.3.03.4.1.	Imposto sobre a Renda - Retido na Fonte - Outros Rendimentos	3.100			
1.1.1.8.00.0.0.	Impostos Específicos de Estados, DF e Municípios		459.050		
1.1.1.8.01.0.0.	Impostos sobre o Patrimônio para Estados/DF/Municípios	16.550			
1.1.1.8.01.1.1.	Imposto sobre a Propriedade Predial e Territorial Urbana IPTU	6.550			
1.1.1.8.01.4.1.	Imposto sobre Transmissão Inter Vivos de Bens Imóveis e de Direitos Reais sobre Imóveis ITBI	10.000			
1.1.1.8.02.0.0.	Impostos sobre a Produção, Circulação de Mercadorias e Serviços	442.500			
1.1.1.8.02.3.1.	Imposto sobre Serviços de Qualquer Natureza	442.500			
1.2.0.0.00.0.0.	Taxas			7.800	
1.1.2.1.01.0.0.	Taxas de Inspeção, Controle e Fiscalização	500			
1.1.2.1.01.1.1.	Taxas de Inspeção, Controle e Fiscalização	500			
1.1.2.1.02.2.1.	Taxa de Fiscalização de Funcionamento - TFF	1.000			
1.1.2.1.02.2.1.	Taxa de Autorização de Funcionamento de Transporte	500			
1.1.2.2.00.0.0.	Taxas pela Prestação de Serviços		5.800		
1.1.2.2.01.0.0.	Taxas pela Prestação de Serviços	5.800			
1.1.2.2.01.1.1.	Taxas pela Prestação de Serviços	500			
1.1.2.2.01.1.1.	Taxa de Utilização de Área de Domínio Público	4.000			
1.1.2.2.01.1.1.	Taxa de Cemitérios	500			
1.1.2.2.01.1.1.	Outras Taxas Pela Prestação de Serviços	800			
1.3.0.0.00.0.0.	Receita Patrimonial				95.000
1.3.2.1.00.0.0.	Juros e Correções Monetárias		95.000		
1.3.2.1.00.1.1.	Remuneração de Depósitos Bancários - FUNDEB		5.000		
1.3.2.1.00.1.1.	Receita de Rem. de Depósitos Bancários de Recursos Vinculados - Fundo de Saúde		35.000		
1.3.2.1.00.1.1.	Receita de Remuneração de Outros Depósitos Bancários de Recursos Vinculados		25.000		
1.3.2.1.00.1.1.	Remuneração de Outros Depósitos de Recursos não Vinculados		30.000		
1.7.0.0.00.0.0.	Transferências Correntes				26.202.700
1.7.1.8.00.0.0.	Transferências da União - Específicas de Estados, DF e Municípios		17.703.800		
1.7.1.8.01.2.1.	Cota-Parte do Fundo de Participação dos Municípios - Cota Mensal - FPM		12.150.000		
1.7.1.8.01.3.1.	Cota-Parte do Fundo de Participação dos Municípios - 1% Cota entregue no mês de dezembro		48.500		
1.7.1.8.01.4.1.	Cota-Parte do Fundo de Participação dos Municípios - 1% Cota entregue no mês de julho - Principal		502.000		
1.7.1.8.01.5.1.	Cota-Parte do Imposto Sobre a Propriedade Territorial Rural - ITR		500		
1.7.1.8.02.6.1.	Cota-Parte do Fundo Especial do Petróleo - FEP		155.500		
1.7.1.8.02.9.1.	Outras Transferências decorrentes de Compensação Financeira pela Exploração de Recursos Naturais - FEX/CEX	500			
1.7.1.8.03.0.0.	Transferência de Recursos do Sistema Único de Saúde - SUS - Repasses Fundo a Fundo Bloco Custeio das Ações e Serviços Públicos de Saúde	2.715.800			
1.7.1.8.03.1.1.	PAB - FIXO	292.740			
1.7.1.8.03.1.1.	Agentes Comunitários de Saúde - ACS	343.000			
1.7.1.8.03.1.1.	Saúde da Família - SF	513.500			



Prefeitura Municipal de Natuba

Secretaria de Finanças

Departamento de Contabilidade - Orçamento-Programa de 2019 - R\$ 1,00

Demonstrativo da Receita Segundo as Categorias Econômicas - ANEXO II - LF nº 4.320/64

Órgão

Cód. Receita	Descrição da Receita	Alíneas e Sub-alíneas	Rúbricas e Sub-rúbricas	Fontes e Sub-fontes	Categorias Econômicas e Sub-categorias Econômicas
001	Prefeitura Municipal de Natuba				
1.7.1.8.03.1.1.0	Saúde Bucal <input type="checkbox"/> SB	250.560			
1.7.1.8.03.1.1.0	Núcleo de Apoio a Saúde da Família - NASF	144.000			
1.7.1.8.03.1.1.0	PAB VARIÁVEL	5.000			
1.7.1.8.03.2.1.0	Serviço de Atendimento Móvel de Urgência <input type="checkbox"/> SAMU	157.500			
1.7.1.8.03.2.1.0	Teto Municipal da Média e Alta Complexidade Ambulatorial e Hospitalar	260.000			
1.7.1.8.03.3.1.0	Vigilância Sanitária	12.000			
1.7.1.8.03.3.1.0	Piso Fixo de Vigilância e Promoção da Saúde - PFVPS	77.500			
1.7.1.8.03.4.1.0	Transferência de Recursos do SUS <input type="checkbox"/> Assistência Farmacêutica	60.000			
1.7.1.8.03.9.1.0	Outros Programas Financiados por Transferências Fundo a Fundo <input type="checkbox"/> SUS	600.000			
1.7.1.8.05.1.1.0	Transferências do Salário-Educação	241.500			
1.7.1.8.05.2.1.0	Transferências Diretas do FNDE referentes ao Programa Dinheiro Direto na Escola <input type="checkbox"/> PDDE I	5.000			
1.7.1.8.05.3.1.0	Transferências Diretas do FNDE referentes ao Programa Nacional de Alimentação Escolar <input type="checkbox"/> PNAE	338.500			
1.7.1.8.05.4.1.0	Transferências Diretas do FNDE referentes ao Programa Nacional de Apoio ao Transporte do Escolar <input type="checkbox"/> PNATE	145.000			
1.7.1.8.05.9.1.0	Outras Programas do FNDE	150.000			
1.7.1.8.06.0.0.0	Transferência Financeira do ICMS <input type="checkbox"/> Desoneração <input type="checkbox"/> L.C. Nº 87/96	1.800			
1.7.1.8.06.1.1.0	Transferência Financeira do ICMS <input type="checkbox"/> Desoneração <input type="checkbox"/> L.C. Nº 87/96	1.800			
1.7.1.8.09.0.0.0	Transferências de Recursos de Complementação da União ao Fundo de Manutenção e Desenvolvimento da Educação Básica e de Valorização dos Profissionais da Educação <input type="checkbox"/> FUNDEB	622.000			
1.7.1.8.09.1.1.0	Transferências de Recursos da Complementação da União ao Fundo de Manutenção e Desenvolvimento da Educação Básica e de Valorização dos Profissionais da Educação <input type="checkbox"/> FUNDEB	622.000			
1.7.1.8.10.9.1.0	Outras Transferências de Convênios da União <input type="checkbox"/> Esportes	107.500			
1.7.1.8.12.0.0.0	Transferências de Recursos do Fundo Nacional de Assistência Social <input type="checkbox"/> FNAS	519.700			
1.7.1.8.12.1.1.0	Piso Básico Fixo-PAIF	72.000			
1.7.1.8.12.1.1.0	Serviços de Fortalecimento de Vínculos - SCFV	180.000			
1.7.1.8.12.1.1.0	Índice de Gestão Descentralizada - IGDBF	54.200			
1.7.1.8.12.1.1.0	Piso Fixo de Média Complexidade - CREAS	78.000			
1.7.1.8.12.1.1.0	IGD SUAS	20.500			
1.7.1.8.12.1.1.0	Programa Primeira Infância no SUAS - Criança Feliz	65.000			
1.7.1.8.12.1.1.0	Outras Transferências de Recursos do FNAS	50.000			
1.7.2.8.00.0.0.0	Transferências dos Estados - Específicas de Estados, DF e Municípios		1.737.700		
1.7.2.8.01.1.1.0	Cota-Parte do ICMS		1.560.000		
1.7.2.8.01.2.1.0	Cota-Parte do IPVA		62.000		
1.7.2.8.01.3.1.0	Cota-Parte do IPI		500		
1.7.2.8.01.4.1.0	Cota-Parte da Contribuição de Intervenção no Domínio Econômico		26.000		
1.7.2.8.03.0.0.0	Transferência de Recursos do Estado para Programas de Saúde <input type="checkbox"/> Repasse Fundo a Fundo	10.000			
1.7.2.8.03.1.1.0	Transferência de Recursos do Estado para Programas de Saúde <input type="checkbox"/> Repasse Fundo a Fundo	10.000			
1.7.2.8.07.0.0.0	Transferências de Estados destinadas à Assistência	38.000			

J. Costa

**Prefeitura Municipal de Natuba**

Secretaria de Finanças

Departamento de Contabilidade - Orçamento-Programa de 2019 - R\$ 1,00

Demonstrativo da Receita Segundo as Categorias Econômicas - ANEXO II - LF nº 4.320/64

Órgão

Cód. Receita	Descrição da Receita	Alíneas e Sub-alíneas	Rúbricas e Sub-rúbricas	Fontes e Sub-fontes	Categorias Econômicas e Sub-categorias Econômicas
001	Prefeitura Municipal de Natuba				
	Social				
1.7.2.8.07.1.1.0	Transferências de Estados destinadas à Assistência Social	38.000			
1.7.2.8.10.2.1.0	Transferências de Convênio dos Estados Destinadas a Programas de Educação	41.200			
1.7.5.0.00.0.0.0	Transferências de Outras Instituições Públicas			6.761.200	
1.7.5.8.00.0.0.0	Transferências de Outras Instituições Públicas - Específicas de Estados, DF e Municípios		6.761.200		
1.7.5.8.01.0.0.0	Transferências de Recursos do Fundo de Manutenção e Desenvolvimento da Educação Básica e de Valorização dos Profissionais da Educação □FUNDEB	6.761.200			
1.7.5.8.01.1.1.0	Transferências de Recursos do Fundo de Manutenção e Desenvolvimento da Educação Básica e de Valorização dos Profissionais da Educação □FUNDEB	6.761.200			
0.0.00.0.0.0	Outras Receitas Correntes				12.000
1.9.2.2.00.0.0.0	Restituições				
1.9.2.2.99.1.1.0	Outras Restituições		10.000		
1.9.9.0.99.1.1.0	Outras Receitas		10.000		
			2.000		
2.0.0.0.00.0.0.0	Receitas de Capital				
2.2.0.0.00.0.0.0	Alienação de Bens				6.192.881
2.2.1.0.00.0.0.0	Alienação de Bens Móveis			5.000	5.000
2.2.1.3.00.0.0.0	Alienação de Bens Móveis e Semoventes		5.000		
2.2.1.3.00.1.1.0	Alienação de Bens Móveis e Semoventes		5.000		
2.4.0.0.00.0.0.0	Transferências de Capital				6.187.881
2.4.1.8.00.0.0.0	Transferências da União - Específicas de Estados, DF e Municípios		6.187.881		
2.4.1.8.04.0.0.0	Transferências de Recursos do Sistema Único de Saúde □ SUS - Bloco Investimentos na Rede de Serviços Públicos de Saúde	700.000			
2.4.1.8.04.1.1.0	Transferências de Recursos do Sistema Único de Saúde □ SUS destinados à Atenção Básica	500.000			
2.4.1.8.04.2.1.0	Transferências de Recursos do Sistema Único de Saúde □ SUS destinados à Atenção de Média e Alta Complexidade Ambulatorial e Hospitalar	200.000			
2.4.1.8.05.0.0.0	Transferências de Recursos Destinados a Programas de Educação	650.000			
2.4.1.8.05.1.1.0	Transferências de Recursos Destinados a Programas de Educação	650.000			
2.4.1.8.10.1.1.0	Transferências de Convênio da União - FUNASA	1.350.000			
2.4.1.8.10.9.1.0	Outras Transferências de Convênios da União □ Turismo	693.800			
2.4.1.8.10.9.1.0	Transferências de Convênio da União - Ministério das Cidades	273.181			
2.4.1.8.10.9.1.0	Transferências de Convênio da União - Ministério da Integração Nacional	1.509.900			
2.4.1.8.10.9.1.0	Transferências de Convênio da União - Ministério do Desenvolvimento Agrário	200.000			
2.4.1.8.10.9.1.0	Transferências de Convênio da União para os Programas da Assistência Social	461.000			
2.4.1.8.99.0.0.0	Outras Transferências da União	350.000			
2.4.1.8.99.1.1.0	Transferências de Recursos do FNAS	350.000			
9.0.0.0.00.0.0.0	Receitas Correntes				2.754.960
9.7.0.0.00.0.0.0	Transferências Correntes				2.754.960
9.7.1.0.00.0.0.0	Transferências da União e de suas Entidades			2.430.460	
9.7.1.8.00.0.0.0	Transferências da União - Específicas de Estados, DF e Municípios		2.430.460		
9.7.1.8.01.0.0.0	Participação na Receita da União	2.430.100			



Prefeitura Municipal de Natuba

Secretaria de Finanças


Departamento de Contabilidade - Orçamento-Programa de 2019 - R\$ 1,00

Demonstrativo da Receita Segundo as Categorias Econômicas - ANEXO II - LF nº 4.320/64


Órgão

Cód. Receita	Descrição da Receita	Alíneas e Sub-alíneas	Rúbricas e Sub-rúbricas	Fontes e Sub-fontes	Categorias Econômicas e Sub-categorias Econômicas
001	Prefeitura Municipal de Natuba				
9.7.1.8.01.2.1.1	Dedução de Receita do FUNDEB □FPM	2.430.000			
9.7.1.8.01.5.1.1	Dedução de Receita para Formação do FUNDEB □ ITR	100			
9.7.1.8.06.0.0.0	Transferência Financeira do ICMS □ Desoneração □ L.C. Nº 87/96	360			
9.7.1.8.06.1.1.1	Dedução de Receita para a Formação do FUNDEB □ ICMS Desoneração □ Lei 87/96	360			
9.7.2.0.00.0.0.0	Transferências dos Estados e do Distrito Federal e de suas Entidades			324.500	
9.7.2.8.00.0.0.0	Transferências dos Estados - Específicas de Estados, DF e Municípios		324.500		
9.7.2.8.01.0.0.0	Participação na Receita dos Estados	324.500			
9.7.2.8.01.1.1.1	Dedução de Receita para a Formação do FUNDEB □ ICMS	312.000			
9.7.2.8.01.2.1.1	Dedução de Receita para a Formação do FUNDEB □ IPVA	12.400			
9.7.2.8.01.3.1.1	Dedução de Receita para a Formação do FUNDEB □ IPI	100			
				1 - Total:	30.513.321

1 - Total da Direta:	30.513.321
2 - Total da Indireta:	0
3 - Total (1 + 2):	30.513.321
Total da Intra-Orçamentária:	0


CLAIR LEFFÃO MARTINS
 Contadora
 CRC-PB 4.395/O-7


ROSINALVA VICENTE PATRICIO DA SILVA
 Secretária de Finanças


JANETE SANTOS SOUSA DA SILVA
 Prefeita



Prefeitura Municipal de Natuba

Secretaria de Finanças

Departamento de Contabilidade - Orçamento-Programa de 2019 - R\$ 1,00

Demonstrativo da Receita por Fonte de Recurso

Código	Descrição da Fonte de Recurso	Esfera	Total	Direta	Indireta	%
1001	Recursos Ordinários					
		Total:	8.870.145	8.870.145	0	29
		Fiscal:	8.870.145	8.870.145	0	
		Seguridade:	0	0	0	
1111	Receitas de Impostos e de Transferência de Impostos - Educação					
		Total:	1.045.390	1.045.390	0	3
		Fiscal:	1.045.390	1.045.390	0	
		Seguridade:	0	0	0	
1112	Transferências do FUNDEB 60%					
		Total:	4.802.330	4.802.330	0	16
		Fiscal:	4.802.330	4.802.330	0	
		Seguridade:	0	0	0	
1113	Transferências do FUNDEB 40%					
		Total:	2.585.870	2.585.870	0	8
		Fiscal:	2.585.870	2.585.870	0	
		Seguridade:	0	0	0	
1120	Transferência do Salário-Educação					
		Total:	241.500	241.500	0	1
		Fiscal:	241.500	241.500	0	
		Seguridade:	0	0	0	
1121	Transferências de Recursos do FNDE Referentes ao Programa Dinheiro Direto na Escola (PDDE)					
		Total:	5.000	5.000	0	0
		Fiscal:	5.000	5.000	0	
		Seguridade:	0	0	0	
1122	Transferências de Recursos do FNDE Referentes ao Programa Nacional de Alimentação Escolar (PNAE)					
		Total:	338.500	338.500	0	1
		Fiscal:	338.500	338.500	0	
		Seguridade:	0	0	0	
1123	Transferências de Recursos do FNDE Referentes ao Programa Nacional de Apoio ao Transporte Escolar (P					
		Total:	145.000	145.000	0	0
		Fiscal:	145.000	145.000	0	
		Seguridade:	0	0	0	
1124	Outras Transferências de Recursos do FNDE					
		Total:	800.000	800.000	0	3
		Fiscal:	800.000	800.000	0	
		Seguridade:	0	0	0	
1211	Receitas de Impostos e de Transferência de Impostos - Saúde					
		Total:	2.648.505	2.648.505	0	9
		Fiscal:	2.648.505	2.648.505	0	
		Seguridade:	0	0	0	
1214	Transferências Fundo a Fundo de Recursos do SUS provenientes do Governo Federal - Bloco de Custeio d					
		Total:	2.760.800	2.760.800	0	9
		Fiscal:	0	0	0	
		Seguridade:	2.760.800	2.760.800	0	
1215	Transferências Fundo a Fundo de Recursos do SUS provenientes do Governo Federal - Bloco de Investime					
		Total:	700.000	700.000	0	2
		Fiscal:	0	0	0	
		Seguridade:	700.000	700.000	0	
1220	Transferências de Convênios ou de Contratos de Repasse vinculados à Saúde					
		Total:	1.350.000	1.350.000	0	4
		Fiscal:	0	0	0	
		Seguridade:	1.350.000	1.350.000	0	




Prefeitura Municipal de Natuba

Secretaria de Finanças

Departamento de Contabilidade - Orçamento-Programa de 2019 - R\$ 1,00

Demonstrativo da Receita por Fonte de Recurso

Código	Descrição da Fonte de Recurso	Esfera	Total	Direta	Indireta	%
1311	Transferência de Recursos do Fundo Nacional de Assistência Social - FNAS					
	Total:		907.700	907.700	0	3
	Fiscal:		0	0	0	
	Seguridade:		907.700	907.700	0	
1312	Transferências de Convênios - Assistência Social					
	Total:		461.000	461.000	0	2
	Fiscal:		0	0	0	
	Seguridade:		461.000	461.000	0	
1510	Outras Transferências de Convênios ou Contratos de Repasse da União					
	Total:		2.784.381	2.784.381	0	9
	Fiscal:		2.784.381	2.784.381	0	
	Seguridade:		0	0	0	
1520	Outras Transferências de Convênios ou Contratos de Repasse dos Estados					
	Total:		41.200	41.200	0	0
	Fiscal:		41.200	41.200	0	
	Seguridade:		0	0	0	
10	Contribuição de Intervenção no Domínio Econômico - CIDE					
	Total:		26.000	26.000	0	0
	Fiscal:		26.000	26.000	0	
	Seguridade:		0	0	0	
	1 - Fiscal:		24.333.821	24.333.821	0	
	2 - Seguridade:		6.179.500	6.179.500	0	
	3 - Total (1 + 2):		30.513.321	30.513.321	0	
	Intra-Orçamentária:		0	0	0	


CLAIR LEFFÃO MARTINS
Contadora
CRC-PB 4.395/O-7


ROSINALVA VICENTE
PATRICIO DA SILVA
Secretária de Finanças


JANETE SANTOS SOUSA DA
SILVA
Prefeita

**Prefeitura Municipal de Natuba**

Secretaria de Finanças

Departamento de Contabilidade - Orçamento-Programa de 2019 - R\$ 1,00

Fiscal e Seguridade

Quadro Detalhado da Receita Prevista por Conta de Receita e Fonte de Recurso - Q.D.R.

Cód. Receita Fonte de Recurso	Descrição da Receita	Alíneas e Sub-alíneas	Rúbricas e Sub-rúbricas	Fontes e Sub-fontes	Categorias Econômicas e Sub-categorias Econômicas	%
1.1.1.0.00.0.0.00	Impostos					
	1.1.1.3.03.0.0.00			757.900		2
		298.850				1
	1.1.1.3.03.1.1.00	295.750				1
	1001 Recursos Ordinários	177.450	60,00%			
	1111 Receitas de Impostos e de Transferência de Impostos - Educação	73.938	25,00%			
	1211 Receitas de Impostos e de Transferência de Impostos - Saúde	44.363	15,00%			
	1.1.1.3.03.4.1.00	3.100				0
	1001 Recursos Ordinários	1.860	60,00%			
	1111 Receitas de Impostos e de Transferência de Impostos - Educação	775	25,00%			
	1211 Receitas de Impostos e de Transferência de Impostos - Saúde	465	15,00%			
	1.1.1.8.00.0.0.00			459.050		2
	1.1.1.8.01.0.0.00	16.550				0
	1.1.1.8.01.1.1.00	6.550				0
	1001 Recursos Ordinários	3.930	60,00%			
	1111 Receitas de Impostos e de Transferência de Impostos - Educação	1.638	25,00%			
	1211 Receitas de Impostos e de Transferência de Impostos - Saúde	983	15,00%			
	1.1.1.8.01.4.1.00	10.000				0
	1001 Recursos Ordinários	6.000	60,00%			
	1111 Receitas de Impostos e de Transferência de Impostos - Educação	2.500	25,00%			
	1211 Receitas de Impostos e de Transferência de Impostos - Saúde	1.500	15,00%			
	1.1.1.8.02.0.0.00	442.500				1
	1.1.1.8.02.3.1.01	442.500				1
	1001 Recursos Ordinários	265.500	60,00%			
	1111 Receitas de Impostos e de Transferência de Impostos - Educação	110.625	25,00%			
	1211 Receitas de Impostos e de Transferência de Impostos - Saúde	66.375	15,00%			
	1.1.2.0.00.0.0.00			7.800		0
	1.1.2.1.01.0.0.00	500				0
	1.1.2.1.01.1.1.00	500				0
	1001 Recursos Ordinários	500	100,00%			
	1.1.2.1.02.2.1.00	1.000				0
	1001 Recursos Ordinários	1.000	100,00%			
	1.1.2.1.02.2.1.01	500				0
	1001 Recursos Ordinários	500	100,00%			
	1.1.2.2.00.0.0.00			5.800		0
	1.1.2.2.01.0.0.00	5.800				0
	1.1.2.2.01.1.1.00	500				0
	1001 Recursos Ordinários	500	100,00%			
	1.1.2.2.01.1.1.01	4.000				0
	1001 Recursos Ordinários	4.000	100,00%			
	1.1.2.2.01.1.1.02	500				0
	1001 Recursos Ordinários	500	100,00%			
	1.1.2.2.01.1.1.03	800				0

**Prefeitura Municipal de Natuba**

Secretaria de Finanças

Departamento de Contabilidade - Orçamento-Programa de 2019 - R\$ 1,00

Fiscal e Seguridade

Quadro Detalhado da Receita Prevista por Conta de Receita e Fonte de Recurso - Q.D.R.

Cód. Receita Fonte de Recurso	Descrição da Receita	Alíneas e Sub-alíneas	Rúbricas e Sub-rúbricas	Fontes e Sub-fontes	Categories Econômicas e Sub-categorias Econômicas	%
1001	Recursos Ordinários		800	100,00%		
1.3.0.0.00.0.0.00	Receita Patrimonial					
1.3.2.1.00.0.0.00	Juros e Correções Monetárias				95.000	0
1.3.2.1.00.1.1.00	Remuneração de Depósitos Bancários - FUNDEB		95.000			0
1112	Transferências do FUNDEB 60%		5.000			0
1113	Transferências do FUNDEB 40%		3.250	65,00%		
1.3.2.1.00.1.1.01	Receita de Rem. de Depósitos Bancários de Recursos Vinculados - Fundo de Saude		1.750	35,00%		
1214	Transferências Fundo a Fundo de Recursos do SUS provenientes do Governo Federal - Bloco de Custeio d		35.000	100,00%		0
1.3.2.1.00.1.1.03	Receita de Remuneração de Outros Depósitos Bancários de Recursos Vinculados		25.000			0
1001	Recursos Ordinários		25.000	100,00%		
1.3.2.1.00.1.1.04	Remuneração de Outros Depósitos de Recursos não Vinculados		30.000			0
1001	Recursos Ordinários		30.000	100,00%		
1.7.0.0.00.0.0.00	Transferências Correntes					
1.7.1.8.00.0.0.00	Transferências da União - Específicas de Estados, DF e Municípios				26.202.700	86
1.7.1.8.01.2.1.00	Cota-Parte do Fundo de Participação dos Municípios - Cota Mensal <input type="checkbox"/> FPM		17.703.800			58
1001	Recursos Ordinários		12.150.000			40
1111	Receitas de Impostos e de Transferência de Impostos - Educação		9.221.850	75,90%		
1211	Receitas de Impostos e de Transferência de Impostos - Saúde		668.250	5,50%		
1.7.1.8.01.3.1.00	Cota-Parte do Fundo de Participação dos Municípios <input type="checkbox"/> 1% Cota entregue no mês de dezembro		2.259.900	18,60%		
1001	Recursos Ordinários		48.500			0
1111	Receitas de Impostos e de Transferência de Impostos - Educação		36.375	75,00%		
1211	Receitas de Impostos e de Transferência de Impostos - Saúde		12.125	25,00%		
1.7.1.8.01.4.1.00	Cota-Parte do Fundo de Participação dos Municípios - 1% Cota entregue no mês de julho <input type="checkbox"/> Principal		502.000			2
1001	Recursos Ordinários		376.500	75,00%		
1111	Receitas de Impostos e de Transferência de Impostos - Educação		125.500	25,00%		
1.7.1.8.01.5.1.00	Cota-Parte do Imposto Sobre a Propriedade Territorial Rural <input type="checkbox"/> ITR		500			0
1001	Recursos Ordinários		400	80,00%		
1111	Receitas de Impostos e de Transferência de Impostos - Educação		25	5,00%		
1211	Receitas de Impostos e de Transferência de Impostos - Saúde		75	15,00%		
1.7.1.8.02.6.1.00	Cota-Parte do Fundo Especial do Petróleo <input type="checkbox"/> FEP		155.500			1
1001	Recursos Ordinários		155.500	100,00%		
1.7.1.8.02.9.1.00	Outras Transferências decorrentes de Compensação Financeira pela Exploração de Recursos Naturais <input type="checkbox"/> FEX/CEX		500			0
1001	Recursos Ordinários		500	100,00%		
1.7.1.8.03.0.0.00	Transferência de Recursos do Sistema Único de Saúde <input type="checkbox"/> SUS <input type="checkbox"/> Repasses Fundo a Fundo Bloco Custeio das Ações e Serviços Públicos		2.715.800			9
1.7.1.8.03.1.1.01	PAB - FIXO		292.740			1
1214	Transferências Fundo a Fundo de Recursos do SUS provenientes do Governo Federal - Bloco de Custeio d		292.740	100,00%		
1.7.1.8.03.1.1.02	Agentes Comunitários de Saúde - ACS		343.000			1
1214	Transferências Fundo a Fundo de Recursos do SUS provenientes do Governo Federal - Bloco de Custeio d		343.000	100,00%		
1.7.1.8.03.1.1.03	Saúde da Família <input type="checkbox"/> SF		513.500			2
1214	Transferências Fundo a Fundo de Recursos do SUS provenientes do Governo Federal - Bloco de Custeio d		513.500	100,00%		
1.7.1.8.03.1.1.04	Saúde Bucal <input type="checkbox"/> SB		250.560			1
1214	Transferências Fundo a Fundo de Recursos do SUS provenientes do Governo Federal - Bloco de Custeio d		250.560	100,00%		



Prefeitura Municipal de Natuba

Secretaria de Finanças

Departamento de Contabilidade - Orçamento-Programa de 2019 - R\$ 1,00

Fiscal e Seguridade

Quadro Detalhado da Receita Prevista por Conta de Receita e Fonte de Recurso - Q.D.R.

Cód. Receita Fonte de Recurso	Descrição da Receita	Alíneas e Sub-alíneas	Rúbricas e Sub-rúbricas	Fontes e Sub-fontes	Categories Econômicas e Sub-categorias Econômicas	%
1.7.1.8.03.1.1.05	Núcleo de Apoio a Saúde da Família - NASF					
		144.000				
1214	Transferências Fundo a Fundo de Recursos do SUS provenientes do Governo Federal - Bloco de Custeio d	144.000	100,00%			0
1.7.1.8.03.1.1.06	PAB VARIÁVEL					
		5.000				
1214	Transferências Fundo a Fundo de Recursos do SUS provenientes do Governo Federal - Bloco de Custeio d	5.000	100,00%			0
1.7.1.8.03.2.1.00	Serviço de Atendimento Móvel de Urgência SAMU					
		157.500				
1214	Transferências Fundo a Fundo de Recursos do SUS provenientes do Governo Federal - Bloco de Custeio d	157.500	100,00%			1
1.7.1.8.03.2.1.01	Teto Municipal da Média e Alta Complexidade Ambulatorial e Hospitalar					
		260.000				
1214	Transferências Fundo a Fundo de Recursos do SUS provenientes do Governo Federal - Bloco de Custeio d	260.000	100,00%			1
1.7.1.8.03.3.1.00	Vigilância Sanitária					
		12.000				
1214	Transferências Fundo a Fundo de Recursos do SUS provenientes do Governo Federal - Bloco de Custeio d	12.000	100,00%			0
1.7.1.8.03.3.1.01	Piso Fixo de Vigilância e Promoção da Saúde - PFVPS					
		77.500				
1214	Transferências Fundo a Fundo de Recursos do SUS provenientes do Governo Federal - Bloco de Custeio d	77.500	100,00%			0
1.7.1.8.03.4.1.00	Transferência de Recursos do SUS Assistência Farmacêutica					
		60.000				
1214	Transferências Fundo a Fundo de Recursos do SUS provenientes do Governo Federal - Bloco de Custeio d	60.000	100,00%			0
1.7.1.8.03.9.1.00	Outros Programas Financiados por Transferências Fundo a Fundo SUS					
		600.000				
1214	Transferências Fundo a Fundo de Recursos do SUS provenientes do Governo Federal - Bloco de Custeio d	600.000	100,00%			2
1.7.1.8.05.1.1.00	Transferências do Salário-Educação					
		241.500				
1120	Transferência do Salário-Educação	241.500	100,00%			1
1.7.1.8.05.2.1.00	Transferências Diretas do FNDE referentes ao Programa Dinheiro Direto na Escola PDDE I					
		5.000				
1121	Transferências de Recursos do FNDE Referentes ao Programa Dinheiro Direto na Escola (PDDE)	5.000	100,00%			0
1.7.1.8.05.3.1.00	Transferências Diretas do FNDE referentes ao Programa Nacional de Alimentação Escolar PNAE					
		338.500				
1122	Transferências de Recursos do FNDE Referentes ao Programa Nacional de Alimentação Escolar (PNAE)	338.500	100,00%			1
1.7.1.8.05.4.1.00	Transferências Diretas do FNDE referentes ao Programa Nacional de Apoio ao Transporte do Escolar PNATE					
		145.000				
1123	Transferências de Recursos do FNDE Referentes ao Programa Nacional de Apoio ao Transporte Escolar (P)	145.000	100,00%			0
1.7.1.8.05.9.1.02	Outras Programas do FNDE					
		150.000				
1124	Outras Transferências de Recursos do FNDE	150.000	100,00%			0
1.7.1.8.06.0.0.00	Transferência Financeira do ICMS Desoneração L.C. Nº 87/96					
		1.800				
1.7.1.8.06.1.1.00	Transferência Financeira do ICMS Desoneração L.C. Nº 87/96					
		1.800				
1001	Recursos Ordinários	1.440	80,00%			0
1111	Receitas de Impostos e de Transferência de Impostos - Educação	90	5,00%			
1211	Receitas de Impostos e de Transferência de Impostos - Saúde	270	15,00%			
1.7.1.8.09.0.0.00	Transferências de Recursos de Complementação da União ao Fundo de Manutenção e Desenvolvimento da Educação Básica e de					
		622.000				
1.7.1.8.09.1.1.00	Transferências de Recursos da Complementação da União ao Fundo de Manutenção e Desenvolvimento da Educação Básica e de					
		622.000				
1112	Transferências do FUNDEB 60%	404.300	65,00%			2
1113	Transferências do FUNDEB 40%	217.700	35,00%			
1.7.1.8.10.9.1.00	Outras Transferências de Convênios da União Esportes					
		107.500				
1510	Outras Transferências de Convênios ou Contratos de Repasse da	107.500	100,00%			0

**Prefeitura Municipal de Natuba**

Secretaria de Finanças

Departamento de Contabilidade - Orçamento-Programa de 2019 - R\$ 1,00

Fiscal e Seguridade

Quadro Detalhado da Receita Prevista por Conta de Receita e Fonte de Recurso - Q.D.R.

Cód. Receita Fonte de Recurso	Descrição da Receita	Alíneas e Sub-alíneas	Rúbricas e Sub-rúbricas	Fontes e Sub-fontes	Categorias Econômicas e Sub-categorias Econômicas	%
União						
1.7.1.8.12.0.0.00	Transferências de Recursos do Fundo Nacional de Assistência Social - FNAS					
		519.700				2
1.7.1.8.12.1.1.01	Piso Básico Fixo-PAIF					
		72.000				0
1311	Transferência de Recursos do Fundo Nacional de Assistência Social - FNAS	72.000	100,00%			
1.7.1.8.12.1.1.02	Serviços de Fortalecimento de Vínculos - SCFV					
		180.000				1
1311	Transferência de Recursos do Fundo Nacional de Assistência Social - FNAS	180.000	100,00%			
1.7.1.8.12.1.1.03	Índice de Gestão Descentralizada - IGDBF					
		54.200				0
1311	Transferência de Recursos do Fundo Nacional de Assistência Social - FNAS	54.200	100,00%			
1.7.1.8.12.1.1.04	Piso Fixo de Média Complexiidade - CREAS					
		78.000				0
1311	Transferência de Recursos do Fundo Nacional de Assistência Social - FNAS	78.000	100,00%			
1.7.1.8.12.1.1.05	IGD SUAS					
		20.500				0
1311	Transferência de Recursos do Fundo Nacional de Assistência Social - FNAS	20.500	100,00%			
1.7.1.8.12.1.1.06	Programa Primeira Infância no SUAS - Criança Feliz					
		65.000				0
1311	Transferência de Recursos do Fundo Nacional de Assistência Social - FNAS	65.000	100,00%			
1.7.1.8.12.1.1.07	Outras Transferências de Recursos do FNAS					
		50.000				0
1311	Transferência de Recursos do Fundo Nacional de Assistência Social - FNAS	50.000	100,00%			
1.7.2.8.00.0.0.00	Transferências dos Estados - Específicas de Estados, DF e Municípios					
				1.737.700		6
1.7.2.8.01.1.1.00	Cota-Parte do ICMS					
				1.560.000		5
1001	Recursos Ordinários		1.248.000	80,00%		
1111	Receitas de Impostos e de Transferência de Impostos - Educação		46.800	3,00%		
1211	Receitas de Impostos e de Transferência de Impostos - Saúde		265.200	17,00%		
1.7.2.8.01.2.1.00	Cota-Parte do IPVA					
				62.000		0
1001	Recursos Ordinários		49.600	80,00%		
1111	Receitas de Impostos e de Transferência de Impostos - Educação		3.100	5,00%		
1211	Receitas de Impostos e de Transferência de Impostos - Saúde		9.300	15,00%		
1.7.2.8.01.3.1.00	Cota-Parte do IPI					
				500		0
1001	Recursos Ordinários		400	80,00%		
1111	Receitas de Impostos e de Transferência de Impostos - Educação		25	5,00%		
1211	Receitas de Impostos e de Transferência de Impostos - Saúde		75	15,00%		
1.7.2.8.01.4.1.00	Cota-Parte da Contribuição de Intervenção no Domínio Econômico					
				26.000		0
1610	Contribuição de Intervenção no Domínio Econômico - CIDE		26.000	100,00%		
1.7.2.8.03.0.0.00	Transferência de Recursos do Estado para Programas de Saúde <input type="checkbox"/> Repasse Fundo a Fundo					
				10.000		0
1.7.2.8.03.1.1.00	Transferência de Recursos do Estado para Programas de Saúde <input type="checkbox"/> Repasse Fundo a Fundo					
				10.000		0
1214	Transferências Fundo a Fundo de Recursos do SUS provenientes do Governo Federal - Bloco de Custeio d	10.000	100,00%			
1.7.2.8.07.0.0.00	Transferências de Estados destinadas à Assistência Social					
				38.000		0
1.7.2.8.07.1.1.00	Transferências de Estados destinadas à Assistência Social					
				38.000		0
1311	Transferência de Recursos do Fundo Nacional de Assistência Social - FNAS	38.000	100,00%			
1.7.2.8.10.2.1.00	Transferências de Convênio dos Estados Destinadas a Programas de Educação					
				41.200		0



Prefeitura Municipal de Natuba

Secretaria de Finanças

Departamento de Contabilidade - Orçamento-Programa de 2019 - R\$ 1,00

Fiscal e Seguridade

Quadro Detalhado da Receita Prevista por Conta de Receita e Fonte de Recurso - Q.D.R.

Cód. Receita Fonte de Recurso	Descrição da Receita	Alíneas e Sub-alíneas	Rúbricas e Sub-rúbricas	Fontes e Sub-fontes	Categories Econômicas e Sub-categorias Econômicas	%
1520	Outras Transferências de Convênios ou Contratos de Repasse dos Estados	41.200	100,00%			
1.7.5.0.00.0.0.00	Transferências de Outras Instituições Públicas					
				6.761.200		22
1.7.5.8.00.0.0.00	Transferências de Outras Instituições Públicas - Específicas de Estados, DF e Municípios			6.761.200		22
1.7.5.8.01.0.0.00	Transferências de Recursos do Fundo de Manutenção e Desenvolvimento da Educação Básica e de Valorização dos Profissionais da	6.761.200				22
1.7.5.8.01.1.1.00	Transferências de Recursos do Fundo de Manutenção e Desenvolvimento da Educação Básica e de Valorização dos Profissionais da	6.761.200				22
1112	Transferências do FUNDEB 60%	4.394.780	65,00%			
1113	Transferências do FUNDEB 40%	2.366.420	35,00%			
1.9.0.0.00.0.0.00	Outras Receitas Correntes					
1.9.2.2.00.0.0.00	Restituições				12.000	0
1.9.2.2.99.1.1.00	Outras Restituições			10.000		0
1001	Recursos Ordinários			10.000		0
1.9.9.0.99.1.1.01	Outras Receitas			10.000	100,00%	
1001	Recursos Ordinários			2.000		0
				2.000	100,00%	
2.0.0.0.00.0.0.00	Receitas de Capital					
2.2.0.0.00.0.0.00	Alienação de Bens				6.192.881	20
2.2.1.0.00.0.0.00	Alienação de Bens Móveis				5.000	0
2.2.1.3.00.0.0.00	Alienação de Bens Móveis e Semoventes				5.000	0
2.2.1.3.00.1.1.00	Alienação de Bens Móveis e Semoventes			5.000		0
1001	Recursos Ordinários			5.000		0
2.4.0.0.00.0.0.00	Transferências de Capital			5.000	100,00%	
2.4.1.8.00.0.0.00	Transferências da União - Específicas de Estados, DF e Municípios				6.187.881	20
					6.187.881	20
2.4.1.8.04.0.0.00	Transferências de Recursos do Sistema Único de Saúde - Bloco Investimentos na Rede de Serviços Públicos de Saúde	700.000				2
2.4.1.8.04.1.1.00	Transferências de Recursos do Sistema Único de Saúde destinados à Atenção Básica	500.000				2
1215	Transferências Fundo a Fundo de Recursos do SUS provenientes do Governo Federal - Bloco de Investime	500.000	100,00%			
2.4.1.8.04.2.1.00	Transferências de Recursos do Sistema Único de Saúde destinados à Atenção de Média e Alta Complexidade Ambulatorial e	200.000				1
1215	Transferências Fundo a Fundo de Recursos do SUS provenientes do Governo Federal - Bloco de Investime	200.000	100,00%			
2.4.1.8.05.0.0.00	Transferências de Recursos Destinados a Programas de Educação	650.000				2
2.4.1.8.05.1.1.00	Transferências de Recursos Destinados a Programas de Educação	650.000				2
1124	Outras Transferências de Recursos do FNDE	650.000	100,00%			
2.4.1.8.10.1.1.01	Transferências de Convênio da União - FUNASA	1.350.000				4
1220	Transferências de Convênios ou de Contratos de Repasse vinculados à Saúde	1.350.000	100,00%			
2.4.1.8.10.9.1.00	Outras Transferências de Convênios da União - Turismo	693.800				2
1510	Outras Transferências de Convênios ou Contratos de Repasse da União	693.800	100,00%			
2.4.1.8.10.9.1.01	Transferências de Convênio da União - Ministério das Cidades	273.181				1
1510	Outras Transferências de Convênios ou Contratos de Repasse da	273.181	100,00%			

João

**Prefeitura Municipal de Natuba**

Secretaria de Finanças

Departamento de Contabilidade - Orçamento-Programa de 2019 - R\$ 1,00

Fiscal e Seguridade

Quadro Detalhado da Receita Prevista por Conta de Receita e Fonte de Recurso - Q.D.R.

Cód. Receita Fonte de Recurso	Descrição da Receita	Alíneas e Sub-alíneas	Rúbricas e Sub-rúbricas	Fontes e Sub-fontes	Categories Econômicas e Sub-categories Econômicas	%
	União					
2.4.1.8.10.9.1.02	Transferências de Convênio da União - Ministério da Integração Nacional					
		1.509.900				5
1510	Outras Transferências de Convênios ou Contratos de Repasse da União	1.509.900	100,00%			
2.4.1.8.10.9.1.03	Transferências de Convênio da União - Ministério do Desenvolvimento Agrário					
		200.000				1
1510	Outras Transferências de Convênios ou Contratos de Repasse da União	200.000	100,00%			
2.4.1.8.10.9.1.04	Transferências de Convênio da União para os Programas da Assistência Social					
		461.000				2
1312	Transferências de Convênios - Assistência Social	461.000	100,00%			
2.4.1.8.99.0.0.00	Outras Transferências da União					
		350.000				1
2.4.1.8.99.1.1.00	Transferências de Recursos do FNAS					
		350.000				1
1311	Transferência de Recursos do Fundo Nacional de Assistência Social - FNAS	350.000	100,00%			
9.0.0.0.00.0.0.00	Receitas Correntes					
					2.754.960	9
9.7.0.0.00.0.0.00	Transferências Correntes					
					2.754.960	9
9.7.1.0.00.0.0.00	Transferências da União e de suas Entidades					
				2.430.460		8
9.7.1.8.00.0.0.00	Transferências da União - Específicas de Estados, DF e Municípios					
				2.430.460		8
9.7.1.8.01.0.0.00	Participação na Receita da União					
		2.430.100				8
9.7.1.8.01.2.1.00	Dedução de Receita do FUNDEB □FPM					
		2.430.000				8
1001	Recursos Ordinários	2.430.000	100,00%			
9.7.1.8.01.5.1.00	Dedução de Receita para Formação do FUNDEB □ITR					
		100				0
1001	Recursos Ordinários	100	100,00%			
9.7.1.8.06.0.0.00	Transferência Financeira do ICMS □Desoneração □L.C. Nº 87/96					
		360				0
9.7.1.8.06.1.1.00	Dedução de Receita para a Formação do FUNDEB □ICMS Desoneração □Lei 87/96					
		360				0
1001	Recursos Ordinários	360	100,00%			
2.0.0.0.0.0.00	Transferências dos Estados e do Distrito Federal e de suas Entidades					
					324.500	1
9.7.2.8.00.0.0.00	Transferências dos Estados - Específicas de Estados, DF e Municípios					
				324.500		1
9.7.2.8.01.0.0.00	Participação na Receita dos Estados					
		324.500				1
9.7.2.8.01.1.1.00	Dedução de Receita para a Formação do FUNDEB □ICMS					
		312.000				1
1001	Recursos Ordinários	312.000	100,00%			
9.7.2.8.01.2.1.00	Dedução de Receita para a Formação do FUNDEB □IPVA					
		12.400				0
1001	Recursos Ordinários	12.400	100,00%			
9.7.2.8.01.3.1.00	Dedução de Receita para a Formação do FUNDEB □IPI					
		100				0
1001	Recursos Ordinários	100	100,00%			

1 - Total da Direta: 30.513.321

2 - Total da Indireta: 0

3 - Total (1 + 2): 30.513.321

Total da Intra-Orçamentária: 0



Prefeitura Municipal de Natuba

Secretaria de Finanças

Departamento de Contabilidade - Orçamento-Programa de 2019 - R\$ 1,00

Fiscal e Seguridade

Quadro Detalhado da Receita Prevista por Conta de Receita e Fonte de Recurso - Q.D.R.

Cód. Receita Fonte de Recurso	Descrição da Receita	Alineas e Sub-alineas	Rúbricas e Sub-rúbricas	Fontes e Sub-fontes	Categorias Econômicas e Sub-categorias Econômicas	%
----------------------------------	----------------------	--------------------------	----------------------------	------------------------	--	---


CLAIR LEFFAO MARTINS
Contadora
CRC-PB 4.395/O-7


ROSINALVA VICENTE
PATRICIO DA SILVA
Secretária de Finanças


JANETE SANTOS SOUSA DA
SILVA
Prefeita



Prefeitura Municipal de Natuba

Secretaria de Finanças

Departamento de Contabilidade - Orçamento-Programa de 2019 - R\$ 1,00

Resumo Geral da Despesa

Cód. Despesa	Descrição da Despesa	Esfera	Total	Direta	Indireta	%
3000.00	DESPESAS CORRENTES					
		Total:	22.792.285	22.792.285	0	75
		Fiscal:	16.368.380	16.368.380	0	
		Seguridade:	6.423.905	6.423.905	0	
3100.00	PESSOAL E ENCARGOS SOCIAIS					
		Total:	15.237.890	15.237.890	0	50
		Fiscal:	10.714.190	10.714.190	0	
		Seguridade:	4.523.700	4.523.700	0	
3200.00	JUROS E ENCARGOS DA DÍVIDA					
		Total:	1.000	1.000	0	0
		Fiscal:	1.000	1.000	0	
		Seguridade:	0	0	0	
3300.00	OUTRAS DESPESAS CORRENTES					
		Total:	7.553.395	7.553.395	0	25
		Fiscal:	5.653.190	5.653.190	0	
		Seguridade:	1.900.205	1.900.205	0	
4000.00	DESPESAS DE CAPITAL					
		Total:	7.501.036	7.501.036	0	25
		Fiscal:	4.485.036	4.485.036	0	
		Seguridade:	3.016.000	3.016.000	0	
4400.00	INVESTIMENTOS					
		Total:	6.639.036	6.639.036	0	22
		Fiscal:	3.628.536	3.628.536	0	
		Seguridade:	3.010.500	3.010.500	0	
4500.00	INVERSÕES FINANCEIRAS					
		Total:	121.000	121.000	0	0
		Fiscal:	115.500	115.500	0	
		Seguridade:	5.500	5.500	0	
4600.00	AMORTIZAÇÃO DA DÍVIDA					
		Total:	741.000	741.000	0	2
		Fiscal:	741.000	741.000	0	
		Seguridade:	0	0	0	
9000.00	Reserva de Contingência					
		Total:	220.000	220.000	0	1
		Fiscal:	220.000	220.000	0	
		Seguridade:	0	0	0	
9900.00	Reserva de Contingência					
		Total:	220.000	220.000	0	1
		Fiscal:	220.000	220.000	0	
		Seguridade:	0	0	0	
		1 - Fiscal:	21.073.416	21.073.416	0	
		2 - Seguridade:	9.439.905	9.439.905	0	
		3 - Total (1 + 2):	30.513.321	30.513.321	0	
		Intra-Orçamentária:	0	0	0	


CLAIR LEIFÃO MARTINS
Contadora





Prefeitura Municipal de Natuba

Secretaria de Finanças

Departamento de Contabilidade - Orçamento-Programa de 2019 - R\$ 1,00

Resumo Geral da Despesa

Cód. Despesa	Descrição da Despesa	Esfera	Total	Direta	Indireta	%
--------------	----------------------	--------	-------	--------	----------	---

CRC-PB 4.395/O-7

ROSINALVA VICENTE
PATRICIO DA SILVA
Secretária de Finanças

JANETE SANTOS SOUSA DA
SILVA
Prefeita

**Prefeitura Municipal de Natuba**

Secretaria de Finanças

Departamento de Contabilidade - Orçamento-Programa de 2019 - R\$ 1,00

Fiscal e Seguridade

Demonstrativo da Despesa Segundo as Categorias Econômicas - ANEXO II - LF nº 4.320/64

Cód. Despesa	Descrição da Despesa	Desdobramento	Elemento	Categorias e Sub-categorias Econômicas	%
3000.00	DESPESAS CORRENTES				
		Total:		22.792.285	75
		Direta:		22.792.285	
		Indireta:			
3100.00	PESSOAL E ENCARGOS SOCIAIS				
		Total:	15.237.890		50
		Direta:	15.237.890		
		Indireta:			
3190.00	Aplicações Diretas				
		Total:	15.237.890		50
		Direta:	15.237.890		
		Indireta:			
3190.01	Aposentadorias e Reformas				
		Total:	85.000		0
		Direta:	85.000		
		Indireta:			
3190.03	Pensões				
		Total:	12.000		0
		Direta:	12.000		
		Indireta:			
3190.04	Contratação por Tempo Determinado				
		Total:	2.677.450		9
		Direta:	2.677.450		
		Indireta:			
3190.11	Vencimentos e Vantagens Fixas - Pessoal Civil				
		Total:	10.396.800		34
		Direta:	10.396.800		
		Indireta:			
3190.13	Obrigações Patronais				
		Total:	2.033.590		7
		Direta:	2.033.590		
		Indireta:			
3190.16	Outras Despesas Variáveis - Pessoal Civil				
		Total:	17.500		0
		Direta:	17.500		
		Indireta:			
3190.91	Sentenças Judiciais				
		Total:	2.500		0
		Direta:	2.500		
		Indireta:			
3190.92	Despesas de Exercícios Anteriores				
		Total:	13.050		0
		Direta:	13.050		
		Indireta:			
3200.00	JUROS E ENCARGOS DA DÍVIDA				
		Total:	1.000		0
		Direta:	1.000		
		Indireta:			

**Prefeitura Municipal de Natuba**

Secretaria de Finanças

Departamento de Contabilidade - Orçamento-Programa de 2019 - R\$ 1,00

Fiscal e Seguridade

Demonstrativo da Despesa Segundo as Categorias Econômicas - ANEXO II - LF nº 4.320/64

Cód. Despesa	Descrição da Despesa	Desdobramento	Elemento	Categorias e Sub-categorias Econômicas	%
3290.00	Aplicações Diretas	Total:	1.000		0
		Direta:	1.000		
		Indireta:			
3290.21	Juros sobre a Dívida por Contrato	Total:	1.000		0
		Direta:	1.000		
		Indireta:			
3300.00	OUTRAS DESPESAS CORRENTES	Total:	7.553.395		25
		Direta:	7.553.395		
		Indireta:			
3350.00	Transferências a Instituições Privadas sem Fins Lucrativos	Total:	42.000		0
		Direta:	42.000		
		Indireta:			
3350.41	Contribuições	Total:	38.000		0
		Direta:	38.000		
		Indireta:			
3350.43	Subvenções Sociais	Total:	4.000		0
		Direta:	4.000		
		Indireta:			
3371.00	Transferências a Consórcios Públicos	Total:	500		0
		Direta:	500		
		Indireta:			
3371.41	Contribuições	Total:	500		0
		Direta:	500		
		Indireta:			
3390.00	Aplicações Diretas	Total:	7.510.895		25
		Direta:	7.510.895		
		Indireta:			
3390.04	Contratação por Tempo Determinado	Total:	2.000		0
		Direta:	2.000		
		Indireta:			
3390.14	Diárias - Civil	Total:	48.895		0
		Direta:	48.895		
		Indireta:			
3390.18	Auxílio Financeiro a Estudantes	Total:	1.000		0
		Direta:	1.000		
		Indireta:			

**Prefeitura Municipal de Natuba**

Secretaria de Finanças

Departamento de Contabilidade - Orçamento-Programa de 2019 - R\$ 1,00

Fiscal e Seguridade

Demonstrativo da Despesa Segundo as Categorias Econômicas - ANEXO II - LF nº 4.320/64

Cód. Despesa	Descrição da Despesa	Desdobramento	Elemento	Categorias e Sub-categorias Econômicas	%
3390.30	Material de Consumo	Total: 2.452.910 Direta: 2.452.910 Indireta:			8
3390.31	Premiações Culturais, Artísticas, Científicas, Desportivas e Outras (6)(I)	Total: 124.800 Direta: 124.800 Indireta:			0
3390.32	Material de Distribuição Gratuita	Total: 54.500 Direta: 54.500 Indireta:			0
3390.33	Passagens e Despesas com Locomoção	Total: 12.000 Direta: 12.000 Indireta:			0
3390.35	Serviços de Consultoria	Total: 561.000 Direta: 561.000 Indireta:			2
3390.36	Outros Serviços de Terceiros - Pessoa Física	Total: 2.635.900 Direta: 2.635.900 Indireta:			9
3390.39	Outros Serviços de Terceiros - Pessoa Jurídica	Total: 1.231.585 Direta: 1.231.585 Indireta:			4
3390.40	Serviços de Tecnologia da Informação e Comunicação - Pessoa Jurídica	Total: 11.500 Direta: 11.500 Indireta:			0
3390.47	Obrigações Tributárias e Contributivas	Total: 254.000 Direta: 254.000 Indireta:			1
3390.48	Outros Auxílios Financeiros a Pessoas Físicas	Total: 53.000 Direta: 53.000 Indireta:			0
3390.91	Sentenças Judiciais	Total: 6.500 Direta: 6.500 Indireta:			0
3390.92	Despesas de Exercícios Anteriores	Total: 30.000 Direta: 30.000 Indireta:			0

**Prefeitura Municipal de Natuba**

Secretaria de Finanças

Departamento de Contabilidade - Orçamento-Programa de 2019 - R\$ 1,00

Fiscal e Seguridade

Demonstrativo da Despesa Segundo as Categorias Econômicas - ANEXO II - LF nº 4.320/64

Cód. Despesa	Descrição da Despesa	Desdobramento	Elemento	Categorias e Sub-categorias Econômicas	%
3390.93	Indenizações e Restituições				
		Total:	31.305		0
		Direta:	31.305		
		Indireta:			
4000.00	DESPESAS DE CAPITAL				
		Total:		7.501.036	25
		Direta:		7.501.036	
		Indireta:			
4400.00	INVESTIMENTOS				
		Total:	6.639.036		22
		Direta:	6.639.036		
		Indireta:			
4490.00	Aplicações Diretas				
		Total:	6.639.036		22
		Direta:	6.639.036		
		Indireta:			
4490.30	Material de Consumo				
		Total:	16.500		0
		Direta:	16.500		
		Indireta:			
4490.39	Outros Serviços de Terceiros - Pessoa Jurídica				
		Total:	14.000		0
		Direta:	14.000		
		Indireta:			
4490.51	Obras e Instalações				
		Total:	5.452.536		18
		Direta:	5.452.536		
		Indireta:			
4490.52	Equipamentos e Material Permanente				
		Total:	1.136.000		4
		Direta:	1.136.000		
		Indireta:			
4490.61	Aquisição de Imóveis				
		Total:	10.000		0
		Direta:	10.000		
		Indireta:			
4490.92	Despesas de Exercícios Anteriores				
		Total:	6.000		0
		Direta:	6.000		
		Indireta:			
4490.93	Indenizações e Restituições				
		Total:	4.000		0
		Direta:	4.000		
		Indireta:			
4500.00	INVERSÕES FINANCEIRAS				
		Total:	121.000		0
		Direta:	121.000		
		Indireta:			

**Prefeitura Municipal de Natuba**

Secretaria de Finanças

Departamento de Contabilidade - Orçamento-Programa de 2019 - R\$ 1,00

Fiscal e Seguridade

Demonstrativo da Despesa Segundo as Categorias Econômicas - ANEXO II - LF nº 4.320/64

Cód. Despesa	Descrição da Despesa	Desdobramento	Elemento	Categorias e Sub-categorias Econômicas	%
4550.00	Transferências a Instituições Privadas sem Fins Lucrativos	Total: 10.000			0
		Direta:	10.000		
		Indireta:			
4550.66	Concessão de Empréstimos e Financiamentos	Total: 10.000			0
		Direta:	10.000		
		Indireta:			
4590.00	Aplicações Diretas	Total: 111.000			0
		Direta:	111.000		
		Indireta:			
4590.61	Aquisição de Imóveis	Total: 111.000			0
		Direta:	111.000		
		Indireta:			
4600.00	AMORTIZAÇÃO DA DÍVIDA	Total:	741.000		2
		Direta:	741.000		
		Indireta:			
4690.00	Aplicações Diretas	Total: 741.000			2
		Direta:	741.000		
		Indireta:			
4690.71	Principal da Dívida Contratual Resgatado	Total: 601.000			2
		Direta:	601.000		
		Indireta:			
4690.91	Sentenças Judiciais	Total: 140.000			0
		Direta:	140.000		
		Indireta:			
9000.00	Reserva de Contingência	Total:		220.000	1
		Direta:		220.000	
		Indireta:			
9900.00	Reserva de Contingência	Total:	220.000		1
		Direta:	220.000		
		Indireta:			
9990.00	Reserva de Contingência	Total: 220.000			1
		Direta:	220.000		
		Indireta:			
9990.99	Reserva de Contingência	Total: 220.000			1
		Direta:	220.000		
		Indireta:			

I - Total da Direta: 30.513.321



Prefeitura Municipal de Natuba

Secretaria de Finanças

Departamento de Contabilidade - Orçamento-Programa de 2019 - R\$ 1,00

Fiscal e Seguridade

Demonstrativo da Despesa Segundo as Categorias Econômicas - ANEXO II - LF nº 4.320/64

Cód. Despesa	Descrição da Despesa	Desdobramento	Elemento	Categorias e Sub-categorias Econômicas	%
			2 - Total da Indireta:		0
			3 - Total (1 + 2):	30.513.321	
			Total da Intra-Orçamentária:		0


CLAIR LEITÃO MARTINS
Contadora
CRC-PB 4.395/O-7

ROSINALVA VICENTE
PATRICIO DA SILVA
Secretária de Finanças

JANETE SANTOS SOUSA DA
SILVA
Prefeita



**Prefeitura Municipal de Natuba**

Secretaria de Finanças

Departamento de Contabilidade - Orçamento-Programa de 2019 - R\$ 1,00

Demonstrativo da Despesa Segundo as Categorias Econômicas - ANEXO II - LF nº 4.320/64

Fiscal

Cód. Despesa	Descrição da Despesa	Desdobramento	Elemento	Categorias e Sub-categorias Econômicas	%
3000.00	DESPESAS CORRENTES				
		Total:		16.368.380	54
		Direta:		16.368.380	
		Indireta:			
3100.00	PESSOAL E ENCARGOS SOCIAIS				
		Total:	10.714.190		35
		Direta:	10.714.190		
		Indireta:			
3190.00	Aplicações Diretas				
		Total:	10.714.190		35
		Direta:	10.714.190		
		Indireta:			
3190.01	Aposentadorias e Reformas				
		Total:	85.000		0
		Direta:	85.000		
		Indireta:			
3190.03	Pensões				
		Total:	12.000		0
		Direta:	12.000		
		Indireta:			
3190.04	Contratação por Tempo Determinado				
		Total:	976.750		3
		Direta:	976.750		
		Indireta:			
3190.11	Vencimentos e Vantagens Fixas - Pessoal Civil				
		Total:	8.161.800		27
		Direta:	8.161.800		
		Indireta:			
3190.13	Obrigações Patronais				
		Total:	1.458.590		5
		Direta:	1.458.590		
		Indireta:			
3190.16	Outras Despesas Variáveis - Pessoal Civil				
		Total:	9.000		0
		Direta:	9.000		
		Indireta:			
3190.91	Sentenças Judiciais				
		Total:	2.000		0
		Direta:	2.000		
		Indireta:			
3190.92	Despesas de Exercícios Anteriores				
		Total:	9.050		0
		Direta:	9.050		
		Indireta:			
3200.00	JUROS E ENCARGOS DA DÍVIDA				
		Total:	1.000		0
		Direta:	1.000		
		Indireta:			

**Prefeitura Municipal de Natuba**

Secretaria de Finanças

Departamento de Contabilidade - Orçamento-Programa de 2019 - R\$ 1,00

Demonstrativo da Despesa Segundo as Categorias Econômicas - ANEXO II - LF nº 4.320/64

Fiscal

Cód. Despesa	Descrição da Despesa	Desdobramento	Elemento	Categorias e Sub-categorias Econômicas	%
3290.00	Aplicações Diretas	Total: 1.000 Direta: 1.000 Indireta:			0
3290.21	Juros sobre a Dívida por Contrato	Total: 1.000 Direta: 1.000 Indireta:			0
3300.00	OUTRAS DESPESAS CORRENTES	Total: Direta: Indireta:	5.653.190 5.653.190		19
3350.00	Transferências a Instituições Privadas sem Fins Lucrativos	Total: 37.000 Direta: 37.000 Indireta:			0
3350.41	Contribuições	Total: 35.000 Direta: 35.000 Indireta:			0
3350.43	Subvenções Sociais	Total: 2.000 Direta: 2.000 Indireta:			0
3390.00	Aplicações Diretas	Total: 5.616.190 Direta: 5.616.190 Indireta:			18
3390.04	Contratação por Tempo Determinado	Total: 500 Direta: 500 Indireta:			0
3390.14	Diárias - Civil	Total: 30.795 Direta: 30.795 Indireta:			0
3390.18	Auxílio Financeiro a Estudantes	Total: 1.000 Direta: 1.000 Indireta:			0
3390.30	Material de Consumo	Total: 1.678.710 Direta: 1.678.710 Indireta:			6
3390.31	Premiações Culturais, Artísticas, Científicas, Desportivas e Outras (6)(I)	Total: 4.000 Direta: 4.000 Indireta:			0

**Prefeitura Municipal de Natuba**

Secretaria de Finanças

Departamento de Contabilidade - Orçamento-Programa de 2019 - R\$ 1,00

Demonstrativo da Despesa Segundo as Categorias Econômicas - ANEXO II - LF nº 4.320/64

Fiscal

Cód. Despesa	Descrição da Despesa	Desdobramento	Elemento	Categorias e Sub-categorias Econômicas	%
3390.32	Material de Distribuição Gratuita	Total: 9.500 Direta: 9.500 Indireta:			0
3390.33	Passagens e Despesas com Locomoção	Total: 4.000 Direta: 4.000 Indireta:			0
3390.35	Serviços de Consultoria	Total: 542.000 Direta: 542.000 Indireta:			2
3390.36	Outros Serviços de Terceiros - Pessoa Física	Total: 2.029.300 Direta: 2.029.300 Indireta:			7
3390.39	Outros Serviços de Terceiros - Pessoa Jurídica	Total: 1.011.585 Direta: 1.011.585 Indireta:			3
3390.40	Serviços de Tecnologia da Informação e Comunicação - Pessoa Jurídica	Total: 7.500 Direta: 7.500 Indireta:			0
3390.47	Obrigações Tributárias e Contributivas	Total: 246.000 Direta: 246.000 Indireta:			1
3390.91	Sentenças Judiciais	Total: 5.500 Direta: 5.500 Indireta:			0
3390.92	Despesas de Exercícios Anteriores	Total: 23.500 Direta: 23.500 Indireta:			0
3390.93	Indenizações e Restituições	Total: 22.300 Direta: 22.300 Indireta:			0
4000.00	DESPESAS DE CAPITAL	Total: Direta: Indireta:		4.485.036 4.485.036	15
4400.00	INVESTIMENTOS	Total: Direta: Indireta:	3.628.536 3.628.536		12

**Prefeitura Municipal de Natuba**

Secretaria de Finanças

Departamento de Contabilidade - Orçamento-Programa de 2019 - R\$ 1,00

Demonstrativo da Despesa Segundo as Categorias Econômicas - ANEXO II - LF nº 4.320/64

Fiscal

Cód. Despesa	Descrição da Despesa	Desdobramento	Elemento	Categorias e Sub-categorias Econômicas	%
4490.00	Aplicações Diretas	Total: 3.628.536			12
		Direta: 3.628.536			
		Indireta:			
4490.30	Material de Consumo	Total: 6.500			0
		Direta: 6.500			
		Indireta:			
4490.39	Outros Serviços de Terceiros - Pessoa Jurídica	Total: 6.500			0
		Direta: 6.500			
		Indireta:			
4490.51	Obras e Instalações	Total: 3.050.536			10
		Direta: 3.050.536			
		Indireta:			
4490.52	Equipamentos e Material Permanente	Total: 553.000			2
		Direta: 553.000			
		Indireta:			
4490.61	Aquisição de Imóveis	Total: 6.500			0
		Direta: 6.500			
		Indireta:			
4490.92	Despesas de Exercícios Anteriores	Total: 4.000			0
		Direta: 4.000			
		Indireta:			
4490.93	Indenizações e Restituições	Total: 1.500			0
		Direta: 1.500			
		Indireta:			
4500.00	INVERSÕES FINANCEIRAS	Total:	115.500		0
		Direta:	115.500		
		Indireta:			
4550.00	Transferências a Instituições Privadas sem Fins Lucrativos	Total: 10.000			0
		Direta: 10.000			
		Indireta:			
4550.66	Concessão de Empréstimos e Financiamentos	Total: 10.000			0
		Direta: 10.000			
		Indireta:			
4590.00	Aplicações Diretas	Total: 105.500			0
		Direta: 105.500			
		Indireta:			

**Prefeitura Municipal de Natuba**

Secretaria de Finanças

Departamento de Contabilidade - Orçamento-Programa de 2019 - R\$ 1,00

Demonstrativo da Despesa Segundo as Categorias Econômicas - ANEXO II - LF nº 4.320/64

Fiscal

Cód. Despesa	Descrição da Despesa	Desdobramento	Elemento	Categorias e Sub-categorias Econômicas	%
4590.61	Aquisição de Imóveis	Total:	105.500		0
		Direta:	105.500		
		Indireta:			
4600.00	AMORTIZAÇÃO DA DÍVIDA	Total:	741.000		2
		Direta:	741.000		
		Indireta:			
4690.00	Aplicações Diretas	Total:	741.000		2
		Direta:	741.000		
		Indireta:			
4690.71	Principal da Dívida Contratual Resgatado	Total:	601.000		2
		Direta:	601.000		
		Indireta:			
4690.91	Sentenças Judiciais	Total:	140.000		0
		Direta:	140.000		
		Indireta:			
9000.00	Reserva de Contingência	Total:		220.000	1
		Direta:		220.000	
		Indireta:			
9900.00	Reserva de Contingência	Total:	220.000		1
		Direta:	220.000		
		Indireta:			
9990.00	Reserva de Contingência	Total:	220.000		1
		Direta:	220.000		
		Indireta:			
9990.99	Reserva de Contingência	Total:	220.000		1
		Direta:	220.000		
		Indireta:			

1 - Total da Direta:	21.073.416
2 - Total da Indireta:	0
3 - Total (1 + 2):	21.073.416
Total da Intra-Orçamentária:	0

CLAIR LEIFAO MARTINS
 Contadora
 CRC-PB 4.395/O-7



Prefeitura Municipal de Natuba

Secretaria de Finanças

Departamento de Contabilidade - Orçamento-Programa de 2019 - R\$ 1,00

Demonstrativo da Despesa Segundo as Categorias Econômicas - ANEXO II - LF nº 4.320/64

Fiscal

Cód. Despesa	Descrição da Despesa	Desdobramento	Elemento	Categorias e Sub-categorias Econômicas	%
--------------	----------------------	---------------	----------	--	---

ROSINALVA VICENTE
PATRICIO DA SILVA
Secretária de Finanças

JANETE SANTOS SOUSA DA
SILVA
Prefeita

**Prefeitura Municipal de Natuba**

Secretaria de Finanças

Departamento de Contabilidade - Orçamento-Programa de 2019 - R\$ 1,00

Demonstrativo da Despesa Segundo as Categorias Econômicas - ANEXO II - LF nº 4.320/64

Seguridade

Cód. Despesa	Descrição da Despesa	Desdobramento	Elemento	Categorias e Sub-categorias Econômicas	%
3000.00	DESPESAS CORRENTES				
		Total:		6.423.905	21
		Direta:		6.423.905	
		Indireta:			
3100.00	PESSOAL E ENCARGOS SOCIAIS				
		Total:	4.523.700		15
		Direta:	4.523.700		
		Indireta:			
3190.00	Aplicações Diretas				
		Total:	4.523.700		15
		Direta:	4.523.700		
		Indireta:			
3190.04	Contratação por Tempo Determinado				
		Total:	1.700.700		6
		Direta:	1.700.700		
		Indireta:			
3190.11	Vencimentos e Vantagens Fixas - Pessoal Civil				
		Total:	2.235.000		7
		Direta:	2.235.000		
		Indireta:			
3190.13	Obrigações Patronais				
		Total:	575.000		2
		Direta:	575.000		
		Indireta:			
3190.16	Outras Despesas Variáveis - Pessoal Civil				
		Total:	8.500		0
		Direta:	8.500		
		Indireta:			
3190.91	Sentenças Judiciais				
		Total:	500		0
		Direta:	500		
		Indireta:			
3190.92	Despesas de Exercícios Anteriores				
		Total:	4.000		0
		Direta:	4.000		
		Indireta:			
3300.00	OUTRAS DESPESAS CORRENTES				
		Total:	1.900.205		6
		Direta:	1.900.205		
		Indireta:			
3350.00	Transferências a Instituições Privadas sem Fins Lucrativos				
		Total:	5.000		0
		Direta:	5.000		
		Indireta:			
3350.41	Contribuições				
		Total:	3.000		0
		Direta:	3.000		
		Indireta:			

**Prefeitura Municipal de Natuba**

Secretaria de Finanças

Departamento de Contabilidade - Orçamento-Programa de 2019 - R\$ 1,00

Demonstrativo da Despesa Segundo as Categorias Econômicas - ANEXO II - LF nº 4.320/64

Seguridade

Cód. Despesa	Descrição da Despesa	Desdobramento	Elemento	Categorias e Sub-categorias Econômicas	%
3350.43	Subvenções Sociais	Total:	2.000		0
		Direta:	2.000		
		Indireta:			
3371.00	Transferências a Consórcios Públicos	Total:	500		0
		Direta:	500		
		Indireta:			
3371.41	Contribuições	Total:	500		0
		Direta:	500		
		Indireta:			
3390.00	Aplicações Diretas	Total:	1.894.705		6
		Direta:	1.894.705		
		Indireta:			
3390.04	Contratação por Tempo Determinado	Total:	1.500		0
		Direta:	1.500		
		Indireta:			
3390.14	Diárias - Civil	Total:	18.100		0
		Direta:	18.100		
		Indireta:			
3390.30	Material de Consumo	Total:	774.200		3
		Direta:	774.200		
		Indireta:			
3390.31	Premiações Culturais, Artísticas, Científicas, Desportivas e Outras (6)(I)	Total:	120.800		0
		Direta:	120.800		
		Indireta:			
3390.32	Material de Distribuição Gratuita	Total:	45.000		0
		Direta:	45.000		
		Indireta:			
3390.33	Passagens e Despesas com Locomoção	Total:	8.000		0
		Direta:	8.000		
		Indireta:			
3390.35	Serviços de Consultoria	Total:	19.000		0
		Direta:	19.000		
		Indireta:			
3390.36	Outros Serviços de Terceiros - Pessoa Física	Total:	606.600		2
		Direta:	606.600		
		Indireta:			

**Prefeitura Municipal de Natuba**

Secretaria de Finanças

Departamento de Contabilidade - Orçamento-Programa de 2019 - R\$ 1,00

Demonstrativo da Despesa Segundo as Categorias Econômicas - ANEXO II - LF nº 4.320/64

Seguridade

Cód. Despesa	Descrição da Despesa	Desdobramento	Elemento	Categorias e Sub-categorias Econômicas	%
3390.39	Outros Serviços de Terceiros - Pessoa Jurídica	Total: 220.000 Direta: 220.000 Indireta:			1
3390.40	Serviços de Tecnologia da Informação e Comunicação - Pessoa Jurídica	Total: 4.000 Direta: 4.000 Indireta:			0
3390.47	Obrigações Tributárias e Contributivas	Total: 8.000 Direta: 8.000 Indireta:			0
3390.48	Outros Auxílios Financeiros a Pessoas Físicas	Total: 53.000 Direta: 53.000 Indireta:			0
3390.91	Sentenças Judiciais	Total: 1.000 Direta: 1.000 Indireta:			0
3390.92	Despesas de Exercícios Anteriores	Total: 6.500 Direta: 6.500 Indireta:			0
3390.93	Indenizações e Restituições	Total: 9.005 Direta: 9.005 Indireta:			0
4000.00	DESPESAS DE CAPITAL	Total:		3.016.000	10
		Direta:		3.016.000	
		Indireta:			
4400.00	INVESTIMENTOS	Total:	3.010.500		10
		Direta:	3.010.500		
		Indireta:			
4490.00	Aplicações Diretas	Total: 3.010.500 Direta: 3.010.500 Indireta:			10
4490.30	Material de Consumo	Total: 10.000 Direta: 10.000 Indireta:			0
4490.39	Outros Serviços de Terceiros - Pessoa Jurídica	Total: 7.500 Direta: 7.500 Indireta:			0

**Prefeitura Municipal de Natuba**

Secretaria de Finanças

Departamento de Contabilidade - Orçamento-Programa de 2019 - R\$ 1,00

Demonstrativo da Despesa Segundo as Categorias Econômicas - ANEXO II - LF nº 4.320/64

Seguridade

Cód. Despesa	Descrição da Despesa	Desdobramento	Elemento	Categorias e Sub-categorias Econômicas	%
4490.51	Obras e Instalações	Total: 2.402.000 Direta: 2.402.000 Indireta:			8
4490.52	Equipamentos e Material Permanente	Total: 583.000 Direta: 583.000 Indireta:			2
4490.61	Aquisição de Imóveis	Total: 3.500 Direta: 3.500 Indireta:			0
4490.92	Despesas de Exercícios Anteriores	Total: 2.000 Direta: 2.000 Indireta:			0
4490.93	Indenizações e Restituições	Total: 2.500 Direta: 2.500 Indireta:			0
4500.00	INVERSÕES FINANCEIRAS	Total: 5.500 Direta: 5.500 Indireta:	5.500		0
4590.00	Aplicações Diretas	Total: 5.500 Direta: 5.500 Indireta:			0
4590.61	Aquisição de Imóveis	Total: 5.500 Direta: 5.500 Indireta:			0

1 - Total da Direta: 9.439.905

2 - Total da Indireta: 0

3 - Total (1 + 2): 9.439.905

Total da Intra-Orçamentária: 0


CLAIR LEIFÃO MARTINS
Contadora
CRC-PB 4.395/O-7



ROSINALVA VICENTE
PATRICIO DA SILVA
Secretária de Finanças



JANETE SANTOS SOUSA DA
SILVA
Prefeita

**Prefeitura Municipal de Natuba**

Secretaria de Finanças

Departamento de Contabilidade - Orçamento-Programa de 2019 - R\$ 1,00

Demonstrativo da Despesa Segundo as Categorias Econômicas - ANEXO II - LF nº 4.320/64

Órgão

Cód. Despesa	Descrição da Despesa	Desdobramento	Elemento	Categorias e Sub-categorias Econômicas
001	Prefeitura Municipal de Natuba			
3000.00	DESPESAS CORRENTES			21.523.635
3100.00	PESSOAL E ENCARGOS SOCIAIS		14.231.590	
3190.00	Aplicações Diretas	14.231.590		
3190.01	Aposentadorias e Reformas	85.000		
3190.03	Pensões	12.000		
3190.04	Contratação por Tempo Determinado	2.672.200		
3190.11	Vencimentos e Vantagens Fixas - Pessoal Civil	9.571.800		
3190.13	Obrigações Patronais	1.858.590		
3190.16	Outras Despesas Variáveis - Pessoal Civil	17.500		
3190.91	Sentenças Judiciais	2.500		
3190.92	Despesas de Exercícios Anteriores	12.000		
3200.00	JUROS E ENCARGOS DA DÍVIDA		1.000	
3290.00	Aplicações Diretas	1.000		
3290.21	Juros sobre a Dívida por Contrato	1.000		
3300.00	OUTRAS DESPESAS CORRENTES		7.291.045	
3350.00	Transferências a Instituições Privadas sem Fins Lucrativos	42.000		
3350.41	Contribuições	38.000		
3350.43	Subvenções Sociais	4.000		
3371.00	Transferências a Consórcios Públicos	500		
3371.41	Contribuições	500		
3390.00	Aplicações Diretas	7.248.545		
3390.04	Contratação por Tempo Determinado	2.000		
3390.14	Diárias - Civil	46.795		
3390.18	Auxílio Financeiro a Estudantes	1.000		
3390.30	Material de Consumo	2.412.910		
3390.31	Premiações Culturais, Artísticas, Científicas, Desportivas e Outras (6)(I)	124.800		
3390.32	Material de Distribuição Gratuita	54.500		
3390.33	Passagens e Despesas com Locomoção	12.000		
3390.35	Serviços de Consultoria	441.000		
3390.36	Outros Serviços de Terceiros - Pessoa Física	2.583.400		
3390.39	Outros Serviços de Terceiros - Pessoa Jurídica	1.184.335		
3390.40	Serviços de Tecnologia da Informação e Comunicação - Pessoa Jurídica	11.000		
3390.47	Obrigações Tributárias e Contributivas	254.000		
3390.48	Outros Auxílios Financeiros a Pessoas Físicas	53.000		
3390.91	Sentenças Judiciais	6.500		
3390.92	Despesas de Exercícios Anteriores	30.000		
3390.93	Indenizações e Restituições	31.305		
4000.00	DESPESAS DE CAPITAL			7.438.036
4400.00	INVESTIMENTOS		6.576.036	
4490.00	Aplicações Diretas	6.576.036		
4490.30	Material de Consumo	16.500		
4490.39	Outros Serviços de Terceiros - Pessoa Jurídica	14.000		
4490.51	Obras e Instalações	5.452.536		
4490.52	Equipamentos e Material Permanente	1.073.000		
4490.61	Aquisição de Imóveis	10.000		
4490.92	Despesas de Exercícios Anteriores	6.000		
4490.93	Indenizações e Restituições	4.000		
4500.00	INVERSÕES FINANCEIRAS		121.000	
4550.00	Transferências a Instituições Privadas sem Fins Lucrativos	10.000		
4550.66	Concessão de Empréstimos e Financiamentos	10.000		
4590.00	Aplicações Diretas	111.000		

**Prefeitura Municipal de Natuba**

Secretaria de Finanças

Departamento de Contabilidade - Orçamento-Programa de 2019 - R\$ 1,00

Demonstrativo da Despesa Segundo as Categorias Econômicas - ANEXO II - LF nº 4.320/64

Órgão

Cód. Despesa	Descrição da Despesa	Desdobramento	Elemento	Categorias e Sub-categorias Econômicas
001	Prefeitura Municipal de Natuba			
4590.61	Aquisição de Imóveis	111.000		
4600.00	AMORTIZAÇÃO DA DÍVIDA		741.000	
4690.00	Aplicações Diretas	741.000		
4690.71	Principal da Dívida Contratual Resgatado	601.000		
4690.91	Sentenças Judiciais	140.000		
9000.00	Reserva de Contingência			220.000
9900.00	Reserva de Contingência		220.000	
9990.00	Reserva de Contingência	220.000		
9990.99	Reserva de Contingência	220.000		
			Total:	29.181.671

**Prefeitura Municipal de Natuba**

Secretaria de Finanças

Departamento de Contabilidade - Orçamento-Programa de 2019 - R\$ 1,00

Demonstrativo da Despesa Segundo as Categorias Econômicas - ANEXO II - LF nº 4.320/64

Órgão

Cód. Despesa	Descrição da Despesa	Desdobramento	Elemento	Categorias e Sub-categorias Econômicas
002	CÂMARA MUNICIPAL DE NATUBA			
3000.00	DESPESAS CORRENTES			1.268.650
3100.00	PESSOAL E ENCARGOS SOCIAIS		1.006.300	
3190.00	Aplicações Diretas	1.006.300		
3190.04	Contratação por Tempo Determinado	5.250		
3190.11	Vencimentos e Vantagens Fixas - Pessoal Civil	825.000		
3190.13	Obrigações Patronais	175.000		
3190.92	Despesas de Exercícios Anteriores	1.050		
3300.00	OUTRAS DESPESAS CORRENTES		262.350	
3390.00	Aplicações Diretas	262.350		
3390.14	Diárias - Civil	2.100		
3390.30	Material de Consumo	40.000		
3390.35	Serviços de Consultoria	120.000		
3390.36	Outros Serviços de Terceiros - Pessoa Física	52.500		
3390.39	Outros Serviços de Terceiros - Pessoa Jurídica	47.250		
3390.40	Serviços de Tecnologia da Informação e Comunicação - Pessoa Jurídica	500		
4000.00	DESPESAS DE CAPITAL			63.000
4400.00	INVESTIMENTOS		63.000	
4490.00	Aplicações Diretas	63.000		
4490.52	Equipamentos e Material Permanente	63.000		
			Total:	1.331.650

1 - Total da Direta:	30.513.321
2 - Total da Indireta:	0
3 - Total (1 + 2):	30.513.321
Total da Intra-Orçamentária:	0


 CLAIR LEFFÃO MARTINS
 Contadora
 CRC-PB 4.395/O-7


 ROSINALVA VICENTE
 PATRÍCIO DA SILVA
 Secretária de Finanças


 JANETE SANTOS SOUSA DA
 SILVA
 Prefeita

**Prefeitura Municipal de Natuba**

Secretaria de Finanças

Departamento de Contabilidade - Orçamento-Programa de 2019 - R\$ 1,00

Quadro Detalhado da Despesa Fixada por Unidade Orçamentária, Ações, Natureza e Elemento de Despesa - Q.D.D.

Classificação Institucional Funcional Programática							Dotação	%
Natureza de Despesa/Modalidade de Aplicação/Elemento de Despesa/Fonte de Recurso							Orçamentária	
01.010	Câmara Municipal						1.331.650	4
01 031 2002 1001	Aquisição de Veículo						42.000	0
	Objetivo: Aquisição de Veículo							
	4400.00 INVESTIMENTOS						42.000	0
	4490.00 Aplicações Diretas						42.000	0
000001 4490.52 99	1001	Equipamentos e Material Permanente				Fiscal	42.000	0
01 031 2002 2001	Manutenção das Atividades do Poder Legislativo						1.289.650	4
	Objetivo: Manter as atividades do Poder Legislativo possibilitando a fiscalização dos gastos públicos							
	3100.00 PESSOAL E ENCARGOS SOCIAIS						1.006.300	3
	3190.00 Aplicações Diretas						1.006.300	3
000002 3190.04 99	1001	Contratação por Tempo Determinado				Fiscal	5.250	0
000003 3190.11 99	1001	Vencimentos e Vantagens Fixas - Pessoal Civil				Fiscal	825.000	3
000004 3190.13 99	1001	Obrigações Patronais				Fiscal	175.000	1
000005 3190.92 99	1001	Despesas de Exercícios Anteriores				Fiscal	1.050	0
	3300.00 OUTRAS DESPESAS CORRENTES						262.350	1
	3390.00 Aplicações Diretas						262.350	1
000006 3390.14 99	1001	Diárias - Civil				Fiscal	2.100	0
000007 3390.30 99	1001	Material de Consumo				Fiscal	40.000	0
000008 3390.35 99	1001	Serviços de Consultoria				Fiscal	120.000	0
000009 3390.36 99	1001	Outros Serviços de Terceiros - Pessoa Física				Fiscal	52.500	0
000010 3390.39 99	1001	Outros Serviços de Terceiros - Pessoa Jurídica				Fiscal	47.250	0
000966 3390.40 99	1001	Serviços de Tecnologia da Informação e Comunicação - Pessoa Jurídica				Fiscal	500	0
	4400.00 INVESTIMENTOS						21.000	0
	4490.00 Aplicações Diretas						21.000	0
000011 4490.52 99	1001	Equipamentos e Material Permanente				Fiscal	21.000	0
	Pessoal e Encargos Sociais	Juros e Encargos da Dívida	Outras Despesas Correntes	Investimentos	Inversões Financeiras	Amortização da Dívida	Reserva de Contingência	
Fiscal:	1.006.300		262.350	63.000			1.331.650	4
Seguridade:							0	0
Total:	1.006.300		262.350	63.000			1.331.650	4



Prefeitura Municipal de Natuba

Secretaria de Finanças

Departamento de Contabilidade - Orçamento-Programa de 2019 - R\$ 1,00

Quadro Detalhado da Despesa Fixada por Unidade Orçamentária, Ações, Natureza e Elemento de Despesa - Q.D.D.

Classificação Institucional Funcional Programática						Dotação	%
Natureza de Despesa/Modalidade de Aplicação/Elemento de Despesa/Fonte de Recurso						Orçamentária	
02.010	Secretaria do Governo Municipal					474.500	2
04 122 2001 2002	Manutenção das Atividades da Secretaria do Governo Municipal					421.000	1
Objetivo: Manter as atividades da Secretaria do Governo Municipal e realizar atividades diversas para participar do processo de conquista do Selo Unicef.							
3100.00 PESSOAL E ENCARGOS SOCIAIS							
3190.00 Aplicações Diretas						337.000	1
000012	3190.04	99	1001	Contratação por Tempo Determinado	Fiscal	500	0
000013	3190.11	99	1001	Vencimentos e Vantagens Fixas - Pessoal Civil	Fiscal	335.000	1
000014	3190.13	99	1001	Obrigações Patronais	Fiscal	500	0
000015	3190.16	99	1001	Outras Despesas Variáveis - Pessoal Civil	Fiscal	500	0
000016	3190.92	99	1001	Despesas de Exercícios Anteriores	Fiscal	500	0
3300.00 OUTRAS DESPESAS CORRENTES						77.000	0
3350.00 Transferências a Instituições Privadas sem Fins Lucrativos						1.000	0
000017	3350.41	99	1001	Contribuições	Fiscal	500	0
000018	3350.43	99	1001	Subvenções Sociais	Fiscal	500	0
3390.00 Aplicações Diretas						76.000	0
000019	3390.14	99	1001	Diárias - Civil	Fiscal	2.000	0
000020	3390.30	99	1001	Material de Consumo	Fiscal	50.000	0
000021	3390.31	99	1001	Premiações Culturais, Artísticas, Científicas, Desportivas e Outras (6)(I)	Fiscal	500	0
000022	3390.32	99	1001	Material de Distribuição Gratuita	Fiscal	500	0
000023	3390.33	99	1001	Passagens e Despesas com Locomoção	Fiscal	500	0
000024	3390.35	99	1001	Serviços de Consultoria	Fiscal	500	0
000025	3390.36	99	1001	Outros Serviços de Terceiros - Pessoa Física	Fiscal	5.000	0
000026	3390.39	99	1001	Outros Serviços de Terceiros - Pessoa Jurídica	Fiscal	10.000	0
000770	3390.40	99	1001	Serviços de Tecnologia da Informação e Comunicação - Pessoa Jurídica	Fiscal	500	0
000027	3390.47	99	1001	Obrigações Tributárias e Contributivas	Fiscal	500	0
000028	3390.92	99	1001	Despesas de Exercícios Anteriores	Fiscal	1.000	0
000029	3390.93	99	1001	Indenizações e Restituições	Fiscal	5.000	0
4400.00 INVESTIMENTOS						6.500	0
4490.00 Aplicações Diretas						6.500	0
000771	4490.30	99	1001	Material de Consumo	Fiscal	500	0
000772	4490.39	99	1001	Outros Serviços de Terceiros - Pessoa Jurídica	Fiscal	500	0
000030	4490.52	99	1001	Equipamentos e Material Permanente	Fiscal	5.000	0
000073	4490.61	99	1001	Aquisição de Imóveis	Fiscal	500	0
4500.00 INVERSÕES FINANCEIRAS						500	0
4590.00 Aplicações Diretas						500	0
000774	4590.61	99	1001	Aquisição de Imóveis	Fiscal	500	0
04 122 2001 2003	Contribuição às Entidades Municipalistas					16.000	0
Objetivo: Contribuir para FAMUP e outras							
3300.00 OUTRAS DESPESAS CORRENTES						16.000	0
3350.00 Transferências a Instituições Privadas sem Fins Lucrativos						16.000	0
000031	3350.41	99	1001	Contribuições	Fiscal	16.000	0
11 331 2001 2004	Manutenção do Programa Município Empreendedor					23.000	0
Objetivo: Apoiar o empreendedorismo avaliando os recursos naturais e possibilidades socioeconômicas no município, visando fortalecer e ampliar o número de empreendedores em Natuba.							
3100.00 PESSOAL E ENCARGOS SOCIAIS						4.000	0
3190.00 Aplicações Diretas						4.000	0
000032	3190.04	99	1001	Contratação por Tempo Determinado	Fiscal	3.000	0
000033	3190.11	99	1001	Vencimentos e Vantagens Fixas - Pessoal Civil	Fiscal	1.000	0
3300.00 OUTRAS DESPESAS CORRENTES						5.500	0
3390.00 Aplicações Diretas						5.500	0
000034	3390.14	99	1001	Diárias - Civil	Fiscal	500	0
				Material de Consumo			0



Prefeitura Municipal de Natuba

Secretaria de Finanças

Departamento de Contabilidade - Orçamento-Programa de 2019 - R\$ 1,00

Quadro Detalhado da Despesa Fixada por Unidade Orçamentária, Ações, Natureza e Elemento de Despesa - Q.D.D.

Classificação Institucional Funcional Programática				Esfera	Dotação Orçamentária	%			
Natureza de Despesa/Modalidade de Aplicação/Elemento de Despesa/Fonte de Recurso									
02.010	Secretaria do Governo Municipal				474.500	2			
000035	3390.30	99	1001	Fiscal	500				
000036	3390.35	99	1001	Fiscal	500	0			
000037	3390.36	99	1001	Fiscal	1.000	0			
000038	3390.39	99	1001	Fiscal	1.500	0			
000777	3390.40	99	1001	Fiscal	500	0			
000039	3390.92	99	1001	Fiscal	500	0			
000040	3390.93	99	1001	Fiscal	500	0			
	4400.00	INVESTIMENTOS				3.500	0		
	4490.00	Aplicações Diretas				3.500	0		
000776	4490.30	99	1001	Fiscal	500	0			
000778	4490.39	99	1001	Fiscal	500	0			
000041	4490.52	99	1001	Fiscal	2.000	0			
000779	4490.61	99	1001	Fiscal	500	0			
	4500.00	INVERSÕES FINANCEIRAS				10.000	0		
	4550.00	Transferências a Instituições Privadas sem Fins Lucrativos				10.000	0		
000042	4550.66	99	1001	Fiscal	10.000	0			
14	422	2001	2005	Manutenção do Conselho de Políticas para Mulheres		2.000	0		
				Objetivo: Deliberar, contribuir na normatização e fiscalizar políticas relativas aos direitos da mulher.					
				3300.00 OUTRAS DESPESAS CORRENTES			1.500	0	
				3390.00 Aplicações Diretas			1.500	0	
000043	3390.30	99	1001	Fiscal	500	0			
000044	3390.36	99	1001	Fiscal	500	0			
000045	3390.39	99	1001	Fiscal	500	0			
	4400.00	INVESTIMENTOS				500	0		
	4490.00	Aplicações Diretas				500	0		
000046	4490.52	99	1001	Fiscal	500	0			
14	422	2001	2006	Manutenção da Política Municipal da Mulher		12.500	0		
				Objetivo: Instalar a Coordenadoria de Políticas para Mulheres, garantir políticas públicas e programas que estimulem a realização de campanhas de combate a violência contra o público feminino e promovam a valorização e o protagonismo das mulheres no município de Natuba.					
				3100.00 PESSOAL E ENCARGOS SOCIAIS			2.500	0	
				3190.00 Aplicações Diretas			2.500	0	
000047	3190.04	99	1001	Fiscal	500	0			
000048	3190.11	99	1001	Fiscal	2.000	0			
	3300.00	OUTRAS DESPESAS CORRENTES				8.000	0		
				3390.00 Aplicações Diretas			8.000	0	
000049	3390.14	99	1001	Fiscal	500	0			
000050	3390.30	99	1001	Fiscal	3.000	0			
000051	3390.35	99	1001	Fiscal	500	0			
000052	3390.36	99	1001	Fiscal	1.500	0			
000053	3390.39	99	1001	Fiscal	1.500	0			
000054	3390.47	99	1001	Fiscal	500	0			
000055	3390.93	99	1001	Fiscal	500	0			
	4400.00	INVESTIMENTOS				2.000	0		
	4490.00	Aplicações Diretas				2.000	0		
000056	4490.52	99	1001	Fiscal	2.000	0			
	Pessoal e Encargos Sociais	Juros e Encargos da Dívida	Outras Despesas Correntes	Investimentos	Inversões Financeiras	Amortização da Dívida	Reserva de Contigência		
Fiscal:	343.500		108.000	12.500	10.500		474.500	2	
Seguridade:							0	0	
Total:	343.500		108.000	12.500	10.500		474.500	2	



Prefeitura Municipal de Natuba

Secretaria de Finanças

Departamento de Contabilidade - Orçamento-Programa de 2019 - R\$ 1,00

Quadro Detalhado da Despesa Fixada por Unidade Orçamentária, Ações, Natureza e Elemento de Despesa - Q.D.D.

Classificação Institucional Funcional Programática							Dotação	%							
Natureza de Despesa/Modalidade de Aplicação/Elemento de Despesa/Fonte de Recurso							Orçamentária								
02.020	Secretaria de Administração						1.637.410	5							
04	122	2001	2007 Manutenção das Atividades da Secretaria de Administração				1.637.410	5							
Objetivo: Manter as atividades da Secretaria de Administração.															
3100.00 PESSOAL E ENCARGOS SOCIAIS							886.500	3							
3190.00 Aplicações Diretas							886.500	3							
000057	3190.01	99	1001	Aposentadorias e Reformas		Fiscal	85.000	0							
000058	3190.03	99	1001	Pensões		Fiscal	12.000	0							
000059	3190.04	99	1001	Contratação por Tempo Determinado		Fiscal	54.000	0							
000060	3190.11	99	1001	Vencimentos e Vantagens Fixas - Pessoal Civil		Fiscal	290.000	1							
000061	3190.13	99	1001	Obrigações Patronais		Fiscal	445.000	1							
000062	3190.92	99	1001	Despesas de Exercícios Anteriores		Fiscal	500	0							
3300.00 OUTRAS DESPESAS CORRENTES							743.910	2							
3390.00 Aplicações Diretas							743.910	2							
000063	3390.14	99	1001	Diárias - Civil		Fiscal	2.500	0							
000064	3390.30	99	1001	Material de Consumo		Fiscal	83.910	0							
000065	3390.33	99	1001	Passagens e Despesas com Locomoção		Fiscal	500	0							
000066	3390.35	99	1001	Serviços de Consultoria		Fiscal	123.000	0							
000067	3390.36	99	1001	Outros Serviços de Terceiros - Pessoa Física		Fiscal	238.500	1							
000068	3390.39	99	1001	Outros Serviços de Terceiros - Pessoa Jurídica		Fiscal	280.000	1							
000781	3390.40	99	1001	Serviços de Tecnologia da Informação e Comunicação - Pessoa Jurídica		Fiscal	500	0							
000069	3390.92	99	1001	Despesas de Exercícios Anteriores		Fiscal	15.000	0							
4400.00 INVESTIMENTOS							6.500	0							
4490.00 Aplicações Diretas							6.500	0							
000782	4490.30	99	1001	Material de Consumo		Fiscal	500	0							
000783	4490.39	99	1001	Outros Serviços de Terceiros - Pessoa Jurídica		Fiscal	500	0							
000070	4490.52	99	1001	Equipamentos e Material Permanente		Fiscal	5.000	0							
000784	4490.61	99	1001	Aquisição de Imóveis		Fiscal	500	0							
4500.00 INVERSÕES FINANCEIRAS							500	0							
4590.00 Aplicações Diretas							500	0							
000785	4590.61	99	1001	Aquisição de Imóveis		Fiscal	500	0							
<table border="0" style="width:100%; border-collapse: collapse;"> <tr> <td style="width:15%;"></td> <td style="width:15%;">Pessoal e Encargos Sociais</td> <td style="width:15%;">Juros e Encargos da Dívida</td> <td style="width:15%;">Outras Despesas Correntes</td> <td style="width:15%;">Investimentos</td> <td style="width:15%;">Inversões Financeiras</td> <td style="width:15%;">Amortização da Dívida</td> <td style="width:15%;">Reserva de Contingência</td> <td></td> </tr> </table>								Pessoal e Encargos Sociais	Juros e Encargos da Dívida	Outras Despesas Correntes	Investimentos	Inversões Financeiras	Amortização da Dívida	Reserva de Contingência	
	Pessoal e Encargos Sociais	Juros e Encargos da Dívida	Outras Despesas Correntes	Investimentos	Inversões Financeiras	Amortização da Dívida	Reserva de Contingência								
Fiscal:							886.500	743.910	6.500	500	1.637.410	5			
Seguridade:											0	0			
Total:							886.500	743.910	6.500	500	1.637.410	5			

João



Prefeitura Municipal de Natuba

Secretaria de Finanças

Departamento de Contabilidade - Orçamento-Programa de 2019 - R\$ 1,00

Quadro Detalhado da Despesa Fixada por Unidade Orçamentária, Ações, Natureza e Elemento de Despesa - Q.D.D.

Classificação Institucional Funcional Programática					Esfera	Dotação Orçamentária	%
Natureza de Despesa/Modalidade de Aplicação/Elemento de Despesa/Fonte de Recurso							
02.030	Secretaria de Finanças					1.482.495	5
02	062	0001	0001 Pagamentos de Ações Judiciais			146.500	0
			Objetivo: Pagar ações judiciais transitadas e julgadas.				
			3100.00 PESSOAL E ENCARGOS SOCIAIS			1.500	0
			3190.00 Aplicações Diretas			1.500	0
000071	3190.91	99	1001 Sentenças Judiciais	Fiscal		1.500	0
			3300.00 OUTRAS DESPESAS CORRENTES			5.000	0
			3390.00 Aplicações Diretas			5.000	0
000072	3390.91	99	1001 Sentenças Judiciais	Fiscal		5.000	0
			4600.00 AMORTIZAÇÃO DA DÍVIDA			140.000	0
			4690.00 Aplicações Diretas			140.000	0
000073	4690.91	99	1001 Sentenças Judiciais	Fiscal		140.000	0
28	841	0001	0002 Encargos da Dívida Contratada			1.000	0
			Objetivo: Pagar encargos da dívida contratada				
			3200.00 JUROS E ENCARGOS DA DÍVIDA			500	0
			3290.00 Aplicações Diretas			500	0
000074	3290.21	99	1001 Juros sobre a Dívida por Contrato	Fiscal		500	0
			4600.00 AMORTIZAÇÃO DA DÍVIDA			500	0
			4690.00 Aplicações Diretas			500	0
000075	4690.71	99	1001 Principal da Dívida Contratual Resgatado	Fiscal		500	0
28	846	0001	0003 Amortização e Encargos com a Dívida do INSS			600.500	2
			Objetivo: Pagar os encargos da dívida do INSS				
			3200.00 JUROS E ENCARGOS DA DÍVIDA			500	0
			3290.00 Aplicações Diretas			500	0
000076	3290.21	99	1001 Juros sobre a Dívida por Contrato	Fiscal		500	0
			4600.00 AMORTIZAÇÃO DA DÍVIDA			600.000	2
			4690.00 Aplicações Diretas			600.000	2
000077	4690.71	99	1001 Principal da Dívida Contratual Resgatado	Fiscal		600.000	2
28	846	0001	0004 Contribuição ao PASEP			227.500	1
			Objetivo: Contribuir para o PASEP				
			3300.00 OUTRAS DESPESAS CORRENTES			227.000	1
			3390.00 Aplicações Diretas			227.000	1
000078	3390.47	99	1001 Obrigações Tributárias e Contributivas	Fiscal		225.000	1
000079	3390.47	99	1610 Obrigações Tributárias e Contributivas	Fiscal		2.000	0
			4600.00 AMORTIZAÇÃO DA DÍVIDA			500	0
			4690.00 Aplicações Diretas			500	0
000080	4690.71	99	1001 Principal da Dívida Contratual Resgatado	Fiscal		500	0
04	123	2001	2008 Manutenção das Atividades da Secretaria de Finanças			506.995	2
			Objetivo: Manter as atividades da Secretaria de Finanças, visando incrementar a arrecadação o equilíbrio das contas do município, bem como a melhoria dos serviços prestados a população				
			3100.00 PESSOAL E ENCARGOS SOCIAIS			146.500	0
			3190.00 Aplicações Diretas			146.500	0
000081	3190.04	99	1001 Contratação por Tempo Determinado	Fiscal		500	0
000082	3190.11	99	1001 Vencimentos e Vantagens Fixas - Pessoal Civil	Fiscal		140.000	0
000083	3190.13	99	1001 Obrigações Patronais	Fiscal		5.000	0
000084	3190.16	99	1001 Outras Despesas Variáveis - Pessoal Civil	Fiscal		500	0
000085	3190.92	99	1001 Despesas de Exercícios Anteriores	Fiscal		500	0
			3300.00 OUTRAS DESPESAS CORRENTES			350.995	1
			3390.00 Aplicações Diretas			350.995	1
000086	3390.14	99	1001 Diárias - Civil	Fiscal		3.495	0

**Prefeitura Municipal de Natuba**

Secretaria de Finanças

Departamento de Contabilidade - Orçamento-Programa de 2019 - R\$ 1,00

Quadro Detalhado da Despesa Fixada por Unidade Orçamentária, Ações, Natureza e Elemento de Despesa - Q.D.D.

Classificação Institucional Funcional Programática				Esfera	Dotação Orçamentária	%			
Natureza de Despesa/Modalidade de Aplicação/Elemento de Despesa/Fonte de Recurso									
02.030	Secretaria de Finanças				1.482.495	5			
000087	3390.30	99	1001	Material de Consumo	Fiscal	30.000	0		
000088	3390.31	99	1001	Premiações Culturais, Artísticas, Científicas, Desportivas e Outras (6)(I)	Fiscal	500	0		
000089	3390.33	99	1001	Passagens e Despesas com Locomoção	Fiscal	500	0		
000090	3390.35	99	1001	Serviços de Consultoria	Fiscal	150.000	0		
000091	3390.36	99	1001	Outros Serviços de Terceiros - Pessoa Física	Fiscal	5.000	0		
000092	3390.39	99	1001	Outros Serviços de Terceiros - Pessoa Jurídica	Fiscal	150.000	0		
000788	3390.40	99	1001	Serviços de Tecnologia da Informação e Comunicação - Pessoa Jurídica	Fiscal	500	0		
000093	3390.47	99	1001	Obrigações Tributárias e Contributivas	Fiscal	10.000	0		
000094	3390.92	99	1001	Despesas de Exercícios Anteriores	Fiscal	500	0		
000095	3390.93	99	1001	Indenizações e Restituições	Fiscal	500	0		
	4400.00			INVESTIMENTOS		9.000	0		
	4490.00			Aplicações Diretas		9.000	0		
000787	4490.30	99	1001	Material de Consumo	Fiscal	500	0		
000789	4490.39	99	1001	Outros Serviços de Terceiros - Pessoa Jurídica	Fiscal	500	0		
000096	4490.51	99	1001	Obras e Instalações	Fiscal	5.000	0		
000097	4490.52	99	1001	Equipamentos e Material Permanente	Fiscal	2.000	0		
000790	4490.61	99	1001	Aquisição de Imóveis	Fiscal	500	0		
000098	4490.92	99	1001	Despesas de Exercícios Anteriores	Fiscal	500	0		
	4500.00			INVERSÕES FINANCEIRAS		500	0		
	4590.00			Aplicações Diretas		500	0		
000791	4590.61	99	1001	Aquisição de Imóveis	Fiscal	500	0		
	Pessoal e Encargos Sociais	Juros e Encargos da Dívida	Outras Despesas Correntes	Investimentos	Inversões Financeiras	Amortização da Dívida	Reserva de Contigência		
Fiscal:	148.000	1.000	582.995	9.000	500	741.000		1.482.495	5
Seguridade:								0	0
Total:	148.000	1.000	582.995	9.000	500	741.000		1.482.495	5

J. Santo

**Prefeitura Municipal de Natuba**

Secretaria de Finanças

Departamento de Contabilidade - Orçamento-Programa de 2019 - R\$ 1,00

Quadro Detalhado da Despesa Fixada por Unidade Orçamentária, Ações, Natureza e Elemento de Despesa - Q.D.D.

Classificação Institucional Funcional Programática							Dotação Orçamentária	%							
Natureza de Despesa/Modalidade de Aplicação/Elemento de Despesa/Fonte de Recurso															
02.040	Secretaria Distrital Municipal						96.000	0							
04	122	2001	2009 Manutenção das Atividades da Secretaria Distrital Municipal				96.000	0							
Objetivo: Manter as atividades da Secretaria Distrital Municipal.															
3100.00 PESSOAL E ENCARGOS SOCIAIS							71.500	0							
3190.00 Aplicações Diretas							71.500	0							
000099	3190.04	99	1001	Contratação por Tempo Determinado		Fiscal	500	0							
000100	3190.11	99	1001	Vencimentos e Vantagens Fixas - Pessoal Civil		Fiscal	70.000	0							
000101	3190.13	99	1001	Obrigações Patronais		Fiscal	500	0							
000102	3190.16	99	1001	Outras Despesas Variáveis - Pessoal Civil		Fiscal	500	0							
3300.00 OUTRAS DESPESAS CORRENTES							20.500	0							
3390.00 Aplicações Diretas							20.500	0							
000103	3390.14	99	1001	Diárias - Civil		Fiscal	2.000	0							
000104	3390.30	99	1001	Material de Consumo		Fiscal	5.000	0							
000105	3390.32	99	1001	Material de Distribuição Gratuita		Fiscal	1.500	0							
000106	3390.33	99	1001	Passagens e Despesas com Locomoção		Fiscal	500	0							
000107	3390.36	99	1001	Outros Serviços de Terceiros - Pessoa Física		Fiscal	5.000	0							
000108	3390.39	99	1001	Outros Serviços de Terceiros - Pessoa Jurídica		Fiscal	5.000	0							
000793	3390.40	99	1001	Serviços de Tecnologia da Informação e Comunicação - Pessoa Jurídica		Fiscal	500	0							
000109	3390.47	99	1001	Obrigações Tributárias e Contributivas		Fiscal	500	0							
000110	3390.93	99	1001	Indenizações e Restituições		Fiscal	500	0							
4400.00 INVESTIMENTOS							4.000	0							
4490.00 Aplicações Diretas							4.000	0							
000794	4490.51	99	1001	Obras e Instalações		Fiscal	500	0							
000111	4490.52	99	1001	Equipamentos e Material Permanente		Fiscal	3.500	0							
<table border="0" style="width:100%"> <tr> <td style="width:15%">Pessoal e Encargos Sociais</td> <td style="width:15%">Juros e Encargos da Dívida</td> <td style="width:15%">Outras Despesas Correntes</td> <td style="width:15%">Investimentos</td> <td style="width:15%">Inversões Financeiras</td> <td style="width:15%">Amortização da Dívida</td> <td style="width:15%">Reserva de Contingência</td> <td></td> <td></td> </tr> </table>							Pessoal e Encargos Sociais	Juros e Encargos da Dívida	Outras Despesas Correntes	Investimentos	Inversões Financeiras	Amortização da Dívida	Reserva de Contingência		
Pessoal e Encargos Sociais	Juros e Encargos da Dívida	Outras Despesas Correntes	Investimentos	Inversões Financeiras	Amortização da Dívida	Reserva de Contingência									
Fiscal:							71.500	20.500	4.000	96.000	0				
Seguridade:							0	0	0	0	0				
Total:							71.500	20.500	4.000	96.000	0				



Prefeitura Municipal de Natuba

Secretaria de Finanças

Departamento de Contabilidade - Orçamento-Programa de 2019 - R\$ 1,00

Quadro Detalhado da Despesa Fixada por Unidade Orçamentária, Ações, Natureza e Elemento de Despesa - Q.D.D.

Classificação Institucional Funcional Programática						Dotação	%
Natureza de Despesa/Modalidade de Aplicação/Elemento de Despesa/Fonte de Recurso						Orçamentária	
02.050	Secretaria da Educação					10.007.790	33
12 368 1002	1002 Construção, Ampliação e/ou Reforma de Unidades Escolares					310.000	1
	Objetivo: Construir, ampliar e/ou reformar as unidades escolares proporcionando espaço físico adequado nas comunidades do município, conforme demanda do orçamento participativo.						
	4400.00 INVESTIMENTOS					310.000	1
	4490.00 Aplicações Diretas					310.000	1
000112	4490.51	99	1111	Obras e Instalações	Fiscal	10.000	0
000113	4490.51	99	1124	Obras e Instalações	Fiscal	300.000	1
12 361 1002	1003 Aquisição de Transporte Escolar					205.000	1
	Objetivo: Adquirir transporte escolar.						
	4400.00 INVESTIMENTOS					205.000	1
	4490.00 Aplicações Diretas					205.000	1
000114	4490.52	99	1111	Equipamentos e Material Permanente	Fiscal	5.000	0
000115	4490.52	99	1124	Equipamentos e Material Permanente	Fiscal	200.000	1
12 365 1002	1004 Construção e Implantação de Creche da Educação Infantil no Município					155.000	1
	Objetivo: Melhorar a infra estrutura da rede física escolar, com a construção de escolas para os alunos da educação infantil, conforme demanda do orçamento participativo.						
	4400.00 INVESTIMENTOS					155.000	1
	4490.00 Aplicações Diretas					155.000	1
000116	4490.51	99	1111	Obras e Instalações	Fiscal	5.000	0
000117	4490.51	99	1124	Obras e Instalações	Fiscal	150.000	0
12 365 1002	2010 Manutenção da Educação Infantil e Creche - MDE					21.000	0
	Objetivo: Manter o atendimento das crianças, proporcionando meios para o desenvolvimento físico, mental e intelectual						
	3100.00 PESSOAL E ENCARGOS SOCIAIS					4.500	0
	3190.00 Aplicações Diretas					4.500	0
000118	3190.04	99	1111	Contratação por Tempo Determinado	Fiscal	500	0
000119	3190.04	99	1124	Contratação por Tempo Determinado	Fiscal	500	0
000120	3190.11	99	1111	Vencimentos e Vantagens Fixas - Pessoal Civil	Fiscal	500	0
000121	3190.11	99	1124	Vencimentos e Vantagens Fixas - Pessoal Civil	Fiscal	2.000	0
000122	3190.13	99	1111	Obrigações Patronais	Fiscal	500	0
000123	3190.16	99	1111	Outras Despesas Variáveis - Pessoal Civil	Fiscal	500	0
	3300.00 OUTRAS DESPESAS CORRENTES					14.500	0
	3390.00 Aplicações Diretas					14.500	0
000124	3390.14	99	1111	Diárias - Civil	Fiscal	500	0
000125	3390.30	99	1111	Material de Consumo	Fiscal	10.000	0
000126	3390.30	99	1124	Material de Consumo	Fiscal	1.000	0
000127	3390.36	99	1111	Outros Serviços de Terceiros - Pessoa Física	Fiscal	500	0
000128	3390.36	99	1124	Outros Serviços de Terceiros - Pessoa Física	Fiscal	500	0
000129	3390.39	99	1111	Outros Serviços de Terceiros - Pessoa Jurídica	Fiscal	500	0
000130	3390.39	99	1124	Outros Serviços de Terceiros - Pessoa Jurídica	Fiscal	1.000	0
000131	3390.92	99	1111	Despesas de Exercícios Anteriores	Fiscal	500	0
	4400.00 INVESTIMENTOS					2.000	0
	4490.00 Aplicações Diretas					2.000	0
000132	4490.52	99	1111	Equipamentos e Material Permanente	Fiscal	500	0
000133	4490.52	99	1124	Equipamentos e Material Permanente	Fiscal	1.500	0
12 361 1002	2011 Manutenção do FUNDEB - 60% magistério					4.773.330	16
	Objetivo: Manter o FUNDEB - 60% magistério						
	3100.00 PESSOAL E ENCARGOS SOCIAIS					4.772.330	16
	3190.00 Aplicações Diretas					4.772.330	16
000134	3190.04	99	1112	Contratação por Tempo Determinado	Fiscal	600.000	2

**Prefeitura Municipal de Natuba**

Secretaria de Finanças

Departamento de Contabilidade - Orçamento-Programa de 2019 - R\$ 1,00

Quadro Detalhado da Despesa Fixada por Unidade Orçamentária, Ações, Natureza e Elemento de Despesa - Q.D.D.

Classificação Institucional Funcional Programática						Dotação	
Natureza de Despesa/Modalidade de Aplicação/Elemento de Despesa/Fonte de Recurso				Esfera		Orçamentária	%
02.050	Secretaria da Educação					10.007.790	33
000135	3190.11	99	1112	Vencimentos e Vantagens Fixas - Pessoal Civil	Fiscal	3.871.330	13
000136	3190.13	99	1112	Obrigações Patronais	Fiscal	300.000	1
000137	3190.16	99	1112	Outras Despesas Variáveis - Pessoal Civil	Fiscal	500	0
000138	3190.92	99	1112	Despesas de Exercícios Anteriores	Fiscal	500	0
	3300.00	OUTRAS DESPESAS CORRENTES				1.000	0
	3390.00	Aplicações Diretas				1.000	0
000139	3390.04	99	1112	Contratação por Tempo Determinado	Fiscal	500	0
000140	3390.14	99	1112	Diárias - Civil	Fiscal	500	0
12	361	1002	2012	Manutenção do FUNDEB - 40% outros		2.568.970	8
				Objetivo: Manter o FUNDEB - 40% outros			
				3100.00 PESSOAL E ENCARGOS SOCIAIS		1.537.970	5
				3190.00 Aplicações Diretas		1.537.970	5
000141	3190.04	99	1113	Contratação por Tempo Determinado	Fiscal	100.000	0
000142	3190.11	99	1113	Vencimentos e Vantagens Fixas - Pessoal Civil	Fiscal	1.226.470	4
000143	3190.13	99	1113	Obrigações Patronais	Fiscal	210.000	1
000144	3190.16	99	1113	Outras Despesas Variáveis - Pessoal Civil	Fiscal	500	0
000838	3190.91	99	1113	Sentenças Judiciais	Fiscal	500	0
000145	3190.92	99	1113	Despesas de Exercícios Anteriores	Fiscal	500	0
	3300.00	OUTRAS DESPESAS CORRENTES				1.025.500	3
	3350.00	Transferências a Instituições Privadas sem Fins Lucrativos				2.000	0
000146	3350.41	99	1113	Contribuições	Fiscal	1.500	0
000147	3350.43	99	1113	Subvenções Sociais	Fiscal	500	0
	3390.00	Aplicações Diretas				1.023.500	3
000148	3390.14	99	1113	Diárias - Civil	Fiscal	500	0
000149	3390.18	99	1113	Auxílio Financeiro a Estudantes	Fiscal	500	0
000150	3390.30	99	1113	Material de Consumo	Fiscal	360.000	1
000151	3390.35	99	1113	Serviços de Consultoria	Fiscal	10.000	0
000152	3390.36	99	1113	Outros Serviços de Terceiros - Pessoa Física	Fiscal	570.000	2
000153	3390.39	99	1113	Outros Serviços de Terceiros - Pessoa Jurídica	Fiscal	80.000	0
000833	3390.40	99	1113	Serviços de Tecnologia da Informação e Comunicação - Pessoa Jurídica	Fiscal	500	0
000154	3390.47	99	1113	Obrigações Tributárias e Contributivas	Fiscal	500	0
000155	3390.91	99	1113	Sentenças Judiciais	Fiscal	500	0
000156	3390.92	99	1113	Despesas de Exercícios Anteriores	Fiscal	500	0
000140	3390.93	99	1113	Indenizações e Restituições	Fiscal	500	0
	4400.00	INVESTIMENTOS				5.000	0
	4490.00	Aplicações Diretas				5.000	0
000835	4490.30	99	1113	Material de Consumo	Fiscal	500	0
000834	4490.39	99	1113	Outros Serviços de Terceiros - Pessoa Jurídica	Fiscal	500	0
000157	4490.51	99	1113	Obras e Instalações	Fiscal	500	0
000158	4490.52	99	1113	Equipamentos e Material Permanente	Fiscal	2.500	0
000836	4490.61	99	1113	Aquisição de Imóveis	Fiscal	500	0
000159	4490.92	99	1113	Despesas de Exercícios Anteriores	Fiscal	500	0
	4500.00	INVERSÕES FINANCEIRAS				500	0
	4590.00	Aplicações Diretas				500	0
000160	4590.61	99	1113	Aquisição de Imóveis	Fiscal	500	0
12	368	1002	2013	Manutenção do Programa Dinheiro Direto na Escola - PDDE		5.000	0
				Objetivo: Aplicar os recursos na manutenção das escolas, promovendo a melhoria do ensino-aprendizagem			
				3300.00 OUTRAS DESPESAS CORRENTES		5.000	0
				3390.00 Aplicações Diretas		5.000	0
000161	3390.30	99	1121	Material de Consumo	Fiscal	5.000	0
12	361	1002	2014	Manutenção da Educação de Jovens e Adultos - MDE		12.800	0

**Prefeitura Municipal de Natuba**

Secretaria de Finanças

Departamento de Contabilidade - Orçamento-Programa de 2019 - R\$ 1,00

Quadro Detalhado da Despesa Fixada por Unidade Orçamentária, Ações, Natureza e Elemento de Despesa - Q.D.D.

Classificação Institucional Funcional Programática						Dotação	%
Natureza de Despesa/Modalidade de Aplicação/Elemento de Despesa/Fonte de Recurso						Orçamentária	
02.050	Secretaria da Educação					10.007.790	33
Objetivo: Educar jovens e adultos - MDE							
3100.00 PESSOAL E ENCARGOS SOCIAIS						2.500	0
3190.00 Aplicações Diretas						2.500	0
000162	3190.04	99	1111	Contratação por Tempo Determinado	Fiscal	500	0
000163	3190.11	99	1111	Vencimentos e Vantagens Fixas - Pessoal Civil	Fiscal	500	0
000164	3190.13	99	1111	Obrigações Patronais	Fiscal	500	0
000165	3190.16	99	1111	Outras Despesas Variáveis - Pessoal Civil	Fiscal	500	0
000166	3190.92	99	1111	Despesas de Exercícios Anteriores	Fiscal	500	0
3300.00 OUTRAS DESPESAS CORRENTES						8.300	0
3350.00 Transferências a Instituições Privadas sem Fins Lucrativos						1.000	0
000167	3350.41	99	1111	Contribuições	Fiscal	500	0
000168	3350.43	99	1111	Subvenções Sociais	Fiscal	500	0
3390.00 Aplicações Diretas						7.300	0
000169	3390.30	99	1111	Material de Consumo	Fiscal	1.500	0
000170	3390.31	99	1111	Premiações Culturais, Artísticas, Científicas, Desportivas e Outras (6)(I)	Fiscal	500	0
000171	3390.33	99	1111	Passagens e Despesas com Locomoção	Fiscal	500	0
000172	3390.35	99	1111	Serviços de Consultoria	Fiscal	500	0
000173	3390.36	99	1111	Outros Serviços de Terceiros - Pessoa Física	Fiscal	1.000	0
000174	3390.39	99	1111	Outros Serviços de Terceiros - Pessoa Jurídica	Fiscal	1.800	0
000175	3390.47	99	1111	Obrigações Tributárias e Contributivas	Fiscal	500	0
000176	3390.92	99	1111	Despesas de Exercícios Anteriores	Fiscal	500	0
000177	3390.93	99	1111	Indenizações e Restituições	Fiscal	500	0
4400.00 INVESTIMENTOS						2.000	0
4490.00 Aplicações Diretas						2.000	0
000178	4490.52	99	1111	Equipamentos e Material Permanente	Fiscal	2.000	0
12	361	2001	2015	Manutenção da Secretaria de Educação		96.500	0
Objetivo: Manter a Secretaria de Educação, desenvolvendo ações voltadas para melhorar a qualidade do ensino no município							
3100.00 PESSOAL E ENCARGOS SOCIAIS						11.500	0
3190.00 Aplicações Diretas						11.500	0
000179	3190.04	99	1111	Contratação por Tempo Determinado	Fiscal	5.000	0
000180	3190.11	99	1111	Vencimentos e Vantagens Fixas - Pessoal Civil	Fiscal	5.000	0
000181	3190.13	99	1111	Obrigações Patronais	Fiscal	500	0
000182	3190.16	99	1111	Outras Despesas Variáveis - Pessoal Civil	Fiscal	500	0
000183	3190.92	99	1111	Despesas de Exercícios Anteriores	Fiscal	500	0
3300.00 OUTRAS DESPESAS CORRENTES						80.500	0
3390.00 Aplicações Diretas						80.500	0
000184	3390.14	99	1111	Diárias - Civil	Fiscal	3.000	0
000185	3390.30	99	1111	Material de Consumo	Fiscal	20.000	0
000186	3390.33	99	1111	Passagens e Despesas com Locomoção	Fiscal	500	0
000187	3390.36	99	1111	Outros Serviços de Terceiros - Pessoa Física	Fiscal	25.000	0
000188	3390.39	99	1111	Outros Serviços de Terceiros - Pessoa Jurídica	Fiscal	30.000	0
000845	3390.40	99	1111	Serviços de Tecnologia da Informação e Comunicação - Pessoa Jurídica	Fiscal	500	0
000189	3390.47	99	1111	Obrigações Tributárias e Contributivas	Fiscal	500	0
000190	3390.92	99	1111	Despesas de Exercícios Anteriores	Fiscal	500	0
000191	3390.93	99	1111	Indenizações e Restituições	Fiscal	500	0
4400.00 INVESTIMENTOS						4.000	0
4490.00 Aplicações Diretas						4.000	0
000846	4490.30	99	1111	Material de Consumo	Fiscal	500	0
000847	4490.39	99	1111	Outros Serviços de Terceiros - Pessoa Jurídica	Fiscal	500	0
000192	4490.52	99	1111	Equipamentos e Material Permanente	Fiscal	2.500	0
000848	4490.61	99	1111	Aquisição de Imóveis	Fiscal	500	0
4500.00 INVERSÕES FINANCEIRAS						500	0
4590.00 Aplicações Diretas						500	0



Prefeitura Municipal de Natuba

Secretaria de Finanças

Departamento de Contabilidade - Orçamento-Programa de 2019 - R\$ 1,00

Quadro Detalhado da Despesa Fixada por Unidade Orçamentária, Ações, Natureza e Elemento de Despesa - Q.D.D.

Classificação Institucional Funcional Programática						Esfera	Dotação Orçamentária	%
Natureza de Despesa/Modalidade de Aplicação/Elemento de Despesa/Fonte de Recurso								
02.050	Secretaria da Educação						10.007.790	33
000849	4590.61	99	1111	Aquisição de Imóveis	Fiscal	500	0	
12	361	1002	2016 Manutenção do Programa Nacional de Alimentação Escolar - FUNDAMENTAL				216.050	1
				Objetivo: Garantir que a oferta da alimentação escolar se dê em conformidade com as necessidades nutricionais dos alunos durante o período letivo				
			3300.00	OUTRAS DESPESAS CORRENTES		216.050	1	
			3390.00	Aplicações Diretas		216.050	1	
000193	3390.30	99	1001	Material de Consumo	Fiscal	500	0	
000194	3390.30	99	1122	Material de Consumo	Fiscal	215.550	1	
12	361	1002	2017 Manutenção do Transporte Escolar- ENSINO FUNDAMENTAL				172.200	1
				Objetivo: Manter os transportes escolares assegurando boas condições de uso, oferecendo conforto e segurança aos estudantes				
			3300.00	OUTRAS DESPESAS CORRENTES		172.200	1	
			3390.00	Aplicações Diretas		172.200	1	
000195	3390.30	99	1111	Material de Consumo	Fiscal	500	0	
000196	3390.30	99	1123	Material de Consumo	Fiscal	500	0	
000197	3390.30	99	1520	Material de Consumo	Fiscal	500	0	
000198	3390.36	99	1111	Outros Serviços de Terceiros - Pessoa Física	Fiscal	15.000	0	
000199	3390.36	99	1123	Outros Serviços de Terceiros - Pessoa Física	Fiscal	113.000	0	
000200	3390.36	99	1520	Outros Serviços de Terceiros - Pessoa Física	Fiscal	39.700	0	
000201	3390.39	99	1111	Outros Serviços de Terceiros - Pessoa Jurídica	Fiscal	500	0	
000202	3390.39	99	1123	Outros Serviços de Terceiros - Pessoa Jurídica	Fiscal	500	0	
000203	3390.39	99	1520	Outros Serviços de Terceiros - Pessoa Jurídica	Fiscal	500	0	
000842	3390.47	99	1111	Obrigações Tributárias e Contributivas	Fiscal	500	0	
000204	3390.47	99	1123	Obrigações Tributárias e Contributivas	Fiscal	500	0	
000843	3390.93	99	1520	Indenizações e Restituições	Fiscal	500	0	
12	361	1002	2018 Manutenção do Desenvolvimento do Ensino - MDE				884.590	3
				Objetivo: Manter o desenvolvimento do ensino- MDE				
			3100.00	PESSOAL E ENCARGOS SOCIAIS		767.090	3	
			3190.00	Aplicações Diretas		767.090	3	
000205	3190.04	99	1111	Contratação por Tempo Determinado	Fiscal	50.000	0	
000206	3190.11	99	1111	Vencimentos e Vantagens Fixas - Pessoal Civil	Fiscal	400.000	1	
000207	3190.13	99	1111	Obrigações Patronais	Fiscal	316.090	1	
000208	3190.16	99	1111	Outras Despesas Variáveis - Pessoal Civil	Fiscal	500	0	
000209	3190.92	99	1111	Despesas de Exercícios Anteriores	Fiscal	500	0	
			3300.00	OUTRAS DESPESAS CORRENTES		112.500	0	
			3390.00	Aplicações Diretas		112.500	0	
000210	3390.14	99	1111	Diárias - Civil	Fiscal	2.500	0	
000211	3390.18	99	1111	Auxílio Financeiro a Estudantes	Fiscal	500	0	
000212	3390.30	99	1111	Material de Consumo	Fiscal	20.000	0	
000213	3390.31	99	1111	Premiações Culturais, Artísticas, Científicas, Desportivas e Outras (6)(I)	Fiscal	500	0	
000214	3390.32	99	1111	Material de Distribuição Gratuita	Fiscal	500	0	
000215	3390.35	99	1111	Serviços de Consultoria	Fiscal	3.500	0	
000216	3390.36	99	1111	Outros Serviços de Terceiros - Pessoa Física	Fiscal	75.000	0	
000217	3390.39	99	1111	Outros Serviços de Terceiros - Pessoa Jurídica	Fiscal	8.000	0	
000851	3390.40	99	1111	Serviços de Tecnologia da Informação e Comunicação - Pessoa Jurídica	Fiscal	500	0	
000218	3390.47	99	1111	Obrigações Tributárias e Contributivas	Fiscal	500	0	
000219	3390.92	99	1111	Despesas de Exercícios Anteriores	Fiscal	500	0	
000220	3390.93	99	1111	Indenizações e Restituições	Fiscal	500	0	
			4400.00	INVESTIMENTOS		4.500	0	
			4490.00	Aplicações Diretas		4.500	0	
000852	4490.30	99	1111	Material de Consumo	Fiscal	500	0	
				Outros Serviços de Terceiros - Pessoa Jurídica			0	



Prefeitura Municipal de Natuba

Secretaria de Finanças

Departamento de Contabilidade - Orçamento-Programa de 2019 - R\$ 1,00

Quadro Detalhado da Despesa Fixada por Unidade Orçamentária, Ações, Natureza e Elemento de Despesa - Q.D.D.

Classificação Institucional Funcional Programática				Esfera	Dotação Orçamentária	%	
Natureza de Despesa/Modalidade de Aplicação/Elemento de Despesa/Fonte de Recurso							
02.050	Secretaria da Educação				10.007.790	33	
000853	4490.39	99	1111	Fiscal	500		
000221	4490.51	99	1111	Obras e Instalações	Fiscal	500	0
000222	4490.52	99	1111	Equipamentos e Material Permanente	Fiscal	2.000	0
000854	4490.61	99	1111	Aquisição de Imóveis	Fiscal	500	0
000223	4490.92	99	1111	Despesas de Exercícios Anteriores	Fiscal	500	0
	4500.00	INVERSÕES FINANCEIRAS				500	0
	4590.00	Aplicações Diretas				500	0
000224	4590.61	99	1111	Aquisição de Imóveis	Fiscal	500	0
12	365	1002	2019	Manutenção do Programa Nacional de Alimentação Escolar - CRECHE		53.800	0
				Objetivo: Manter as atividades de alimentação escolar da creche, de maneira que estas estejam em conformidade com as necessidades nutricionais dos alunos durante o período letivo.			
				3300.00	OUTRAS DESPESAS CORRENTES	53.800	0
				3390.00	Aplicações Diretas	53.800	0
000225	3390.30	99	1001	Material de Consumo	Fiscal	500	0
000226	3390.30	99	1122	Material de Consumo	Fiscal	53.300	0
12	368	1002	2020	Manutenção do Salário Educação - QSE		241.500	1
				Objetivo: Manter o salário educação			
				3300.00	OUTRAS DESPESAS CORRENTES	226.500	1
				3390.00	Aplicações Diretas	226.500	1
000227	3390.14	99	1120	Diárias - Civil	Fiscal	500	0
000228	3390.30	99	1120	Material de Consumo	Fiscal	170.000	1
000229	3390.35	99	1120	Serviços de Consultoria	Fiscal	500	0
000230	3390.36	99	1120	Outros Serviços de Terceiros - Pessoa Física	Fiscal	26.500	0
000231	3390.39	99	1120	Outros Serviços de Terceiros - Pessoa Jurídica	Fiscal	28.000	0
000232	3390.92	99	1120	Despesas de Exercícios Anteriores	Fiscal	500	0
000233	3390.93	99	1120	Indenizações e Restituições	Fiscal	500	0
	4400.00	INVESTIMENTOS				15.000	0
	4490.00	Aplicações Diretas				15.000	0
000234	4490.52	99	1120	Equipamentos e Material Permanente	Fiscal	15.000	0
12	361	1002	2021	Manutenção da Educação de Jovens e Adultos - FUNDEB 40%		6.400	0
				Objetivo: Educar jovens e adultos - FUNDEB 40%			
				3100.00	PESSOAL E ENCARGOS SOCIAIS	2.500	0
				3190.00	Aplicações Diretas	2.500	0
000235	3190.04	99	1113	Contratação por Tempo Determinado	Fiscal	500	0
000236	3190.11	99	1113	Vencimentos e Vantagens Fixas - Pessoal Civil	Fiscal	500	0
000237	3190.13	99	1113	Obrigações Patronais	Fiscal	500	0
000238	3190.16	99	1113	Outras Despesas Variáveis - Pessoal Civil	Fiscal	500	0
000239	3190.92	99	1113	Despesas de Exercícios Anteriores	Fiscal	500	0
	3300.00	OUTRAS DESPESAS CORRENTES				3.400	0
	3350.00	Transferências a Instituições Privadas sem Fins Lucrativos				500	0
000240	3350.43	99	1113	Subvenções Sociais	Fiscal	500	0
	3390.00	Aplicações Diretas				2.900	0
000241	3390.30	99	1113	Material de Consumo	Fiscal	800	0
000242	3390.35	99	1113	Serviços de Consultoria	Fiscal	500	0
000243	3390.36	99	1113	Outros Serviços de Terceiros - Pessoa Física	Fiscal	600	0
000244	3390.39	99	1113	Outros Serviços de Terceiros - Pessoa Jurídica	Fiscal	500	0
000245	3390.92	99	1113	Despesas de Exercícios Anteriores	Fiscal	500	0
	4400.00	INVESTIMENTOS				500	0
	4490.00	Aplicações Diretas				500	0
000246	4490.52	99	1113	Equipamentos e Material Permanente	Fiscal	500	0



Prefeitura Municipal de Natuba

Secretaria de Finanças

Departamento de Contabilidade - Orçamento-Programa de 2019 - R\$ 1,00

Quadro Detalhado da Despesa Fixada por Unidade Orçamentária, Ações, Natureza e Elemento de Despesa - Q.D.D.

Classificação Institucional Funcional Programática							Dotação		
Natureza de Despesa/Modalidade de Aplicação/Elemento de Despesa/Fonte de Recurso						Esfera	Orçamentária	%	
02.050	Secretaria da Educação							10.007.790	33
12	361	1002	2022	Manutenção da Educação de Jovens e Adultos - FUNDEB 60%			5.500	0	
				Objetivo: Educar jovens e adultos - FUNDEB 60%					
			3100.00	PESSOAL E ENCARGOS SOCIAIS			5.500	0	
			3190.00	Aplicações Diretas			5.500	0	
000247	3190.04	99	1112	Contratação por Tempo Determinado		Fiscal	2.000	0	
000248	3190.11	99	1112	Vencimentos e Vantagens Fixas - Pessoal Civil		Fiscal	2.000	0	
000249	3190.13	99	1112	Obrigações Patronais		Fiscal	500	0	
000250	3190.16	99	1112	Outras Despesas Variáveis - Pessoal Civil		Fiscal	500	0	
000251	3190.92	99	1112	Despesas de Exercícios Anteriores		Fiscal	500	0	
12	365	1002	2023	Manutenção da Educação Infantil e Creche - FUNDEB 40%			10.500	0	
				Objetivo: Manter as atividades da educação infantil e creche - FUNDEB 40%					
			3100.00	PESSOAL E ENCARGOS SOCIAIS			8.500	0	
			3190.00	Aplicações Diretas			8.500	0	
000252	3190.04	99	1113	Contratação por Tempo Determinado		Fiscal	2.000	0	
000253	3190.11	99	1113	Vencimentos e Vantagens Fixas - Pessoal Civil		Fiscal	5.000	0	
000254	3190.13	99	1113	Obrigações Patronais		Fiscal	500	0	
000255	3190.16	99	1113	Outras Despesas Variáveis - Pessoal Civil		Fiscal	500	0	
000256	3190.92	99	1113	Despesas de Exercícios Anteriores		Fiscal	500	0	
			3300.00	OUTRAS DESPESAS CORRENTES			2.000	0	
			3390.00	Aplicações Diretas			2.000	0	
000257	3390.30	99	1113	Material de Consumo		Fiscal	500	0	
000258	3390.36	99	1113	Outros Serviços de Terceiros - Pessoa Física		Fiscal	500	0	
000259	3390.39	99	1113	Outros Serviços de Terceiros - Pessoa Jurídica		Fiscal	500	0	
000260	3390.92	99	1113	Despesas de Exercícios Anteriores		Fiscal	500	0	
12	365	1002	2024	Manutenção da Educação Infantil e Creche - FUNDEB 60%			23.500	0	
				Objetivo: Manter as atividades da educação infantil e creche - FUNDEB 60%					
			3100.00	PESSOAL E ENCARGOS SOCIAIS			23.500	0	
			3190.00	Aplicações Diretas			23.500	0	
000261	3190.04	99	1112	Contratação por Tempo Determinado		Fiscal	2.000	0	
000262	3190.11	99	1112	Vencimentos e Vantagens Fixas - Pessoal Civil		Fiscal	20.000	0	
000263	3190.13	99	1112	Obrigações Patronais		Fiscal	500	0	
000264	3190.16	99	1112	Outras Despesas Variáveis - Pessoal Civil		Fiscal	500	0	
000265	3190.92	99	1112	Despesas de Exercícios Anteriores		Fiscal	500	0	
12	365	1002	2025	Manutenção do Programa Nacional de Alimentação Escolar - PRE-ESCOLA			34.150	0	
				Objetivo: Garantir que a oferta da alimentação escolar se dê em conformidade com as necessidades nutricionais dos alunos durante o período letivo.					
			3300.00	OUTRAS DESPESAS CORRENTES			34.150	0	
			3390.00	Aplicações Diretas			34.150	0	
000266	3390.30	99	1001	Material de Consumo		Fiscal	500	0	
000267	3390.30	99	1122	Material de Consumo		Fiscal	33.650	0	
12	362	1002	2026	Manutenção das Atividades do Transporte Escolar- ENSINO MÉDIO			17.700	0	
				Objetivo: Manter as atividades do transporte escolar, com a finalidade de garantir seu pleno funcionamento					
			3300.00	OUTRAS DESPESAS CORRENTES			17.700	0	
			3390.00	Aplicações Diretas			17.700	0	
000268	3390.36	99	1001	Outros Serviços de Terceiros - Pessoa Física		Fiscal	500	0	
000269	3390.36	99	1123	Outros Serviços de Terceiros - Pessoa Física		Fiscal	17.200	0	
12	365	1002	2027	Manutenção das Atividades do Transporte Escolar - ENSINO INFANTIL			13.800	0	
				Objetivo: Garantir a manutenção do transporte escolar, com a finalidade de garantir seu pleno funcionamento					

**Prefeitura Municipal de Natuba**

Secretaria de Finanças

Departamento de Contabilidade - Orçamento-Programa de 2019 - R\$ 1,00

Quadro Detalhado da Despesa Fixada por Unidade Orçamentária, Ações, Natureza e Elemento de Despesa - Q.D.D.

Classificação Institucional Funcional Programática							Dotação Orçamentária	%																																
Natureza de Despesa/Modalidade de Aplicação/Elemento de Despesa/Fonte de Recurso					Esfera																																			
02.050	Secretaria da Educação						10.007.790	33																																
	3300.00	OUTRAS DESPESAS CORRENTES						13.800	0																															
	3390.00	Aplicações Diretas						13.800	0																															
000270	3390.36	99	1111	Outros Serviços de Terceiros - Pessoa Física		Fiscal	500	0																																
000271	3390.36	99	1123	Outros Serviços de Terceiros - Pessoa Física		Fiscal	13.300	0																																
12	361	1002	2028	Manutenção do Programa Nacional de Alimentação Escolar - EJA			36.000	0																																
			Objetivo:	Manter as atividades da merenda escolar para jovens e adultos.																																				
			3300.00	OUTRAS DESPESAS CORRENTES																																				
			3390.00	Aplicações Diretas																																				
000272	3390.30	99	1001	Material de Consumo		Fiscal	500	0																																
000273	3390.30	99	1122	Material de Consumo		Fiscal	35.500	0																																
12	361	1002	2029	Manutenção do Programa Nacional de Alimentação Escolar - AEE			1.000	0																																
			Objetivo:	Adquirir gêneros alimentícios para merenda destinados aos alunos da educação do Atendimento Educacional Especial																																				
			3300.00	OUTRAS DESPESAS CORRENTES																																				
			3390.00	Aplicações Diretas																																				
000274	3390.30	99	1001	Material de Consumo		Fiscal	500	0																																
000275	3390.30	99	1122	Material de Consumo		Fiscal	500	0																																
12	368	1002	2030	Manutenção de Outros Programas do FNDE			143.500	0																																
			Objetivo:	Manter programas do FNDE não especificados no orçamento.																																				
			3100.00	PESSOAL E ENCARGOS SOCIAIS																																				
			3190.00	Aplicações Diretas																																				
000276	3190.04	99	1124	Contratação por Tempo Determinado		Fiscal	76.000	0																																
000277	3190.11	99	1124	Vencimentos e Vantagens Fixas - Pessoal Civil		Fiscal	30.500	0																																
000278	3190.13	99	1124	Obrigações Patronais		Fiscal	500	0																																
			3300.00	OUTRAS DESPESAS CORRENTES																																				
			3390.00	Aplicações Diretas																																				
000279	3390.14	99	1124	Diárias - Civil		Fiscal	500	0																																
000280	3390.30	99	1124	Material de Consumo		Fiscal	19.500	0																																
000281	3390.35	99	1124	Serviços de Consultoria		Fiscal	500	0																																
000282	3390.36	99	1124	Outros Serviços de Terceiros - Pessoa Física		Fiscal	10.000	0																																
000283	3390.39	99	1124	Outros Serviços de Terceiros - Pessoa Jurídica		Fiscal	1.500	0																																
000287	3390.40	99	1124	Serviços de Tecnologia da Informação e Comunicação - Pessoa Jurídica		Fiscal	500	0																																
000284	3390.47	99	1124	Obrigações Tributárias e Contributivas		Fiscal	500	0																																
000285	3390.93	99	1124	Indenizações e Restituições		Fiscal	500	0																																
			4400.00	INVESTIMENTOS																																				
			4490.00	Aplicações Diretas																																				
000828	4490.30	99	1124	Material de Consumo		Fiscal	500	0																																
000829	4490.39	99	1124	Outros Serviços de Terceiros - Pessoa Jurídica		Fiscal	500	0																																
000286	4490.52	99	1124	Equipamentos e Material Permanente		Fiscal	1.000	0																																
000830	4490.61	99	1124	Aquisição de Imóveis		Fiscal	500	0																																
			4500.00	INVERSÕES FINANCEIRAS																																				
			4590.00	Aplicações Diretas																																				
000831	4590.61	99	1124	Aquisição de Imóveis		Fiscal	500	0																																
<table border="1"> <thead> <tr> <th></th> <th>Pessoal e Encargos Sociais</th> <th>Juros e Encargos da Dívida</th> <th>Outras Despesas Correntes</th> <th>Investimentos</th> <th>Inversões Financeiras</th> <th>Amortização da Dívida</th> <th>Reserva de Contigência</th> </tr> </thead> <tbody> <tr> <td>Fiscal:</td> <td>7.242.890</td> <td></td> <td>2.057.400</td> <td>705.500</td> <td>2.000</td> <td></td> <td></td> </tr> <tr> <td>Seguridade:</td> <td></td> <td></td> <td></td> <td></td> <td></td> <td></td> <td></td> </tr> <tr> <td>Total:</td> <td>7.242.890</td> <td></td> <td>2.057.400</td> <td>705.500</td> <td>2.000</td> <td></td> <td></td> </tr> </tbody> </table>								Pessoal e Encargos Sociais	Juros e Encargos da Dívida	Outras Despesas Correntes	Investimentos	Inversões Financeiras	Amortização da Dívida	Reserva de Contigência	Fiscal:	7.242.890		2.057.400	705.500	2.000			Seguridade:								Total:	7.242.890		2.057.400	705.500	2.000			10.007.790	33
	Pessoal e Encargos Sociais	Juros e Encargos da Dívida	Outras Despesas Correntes	Investimentos	Inversões Financeiras	Amortização da Dívida	Reserva de Contigência																																	
Fiscal:	7.242.890		2.057.400	705.500	2.000																																			
Seguridade:																																								
Total:	7.242.890		2.057.400	705.500	2.000																																			
							0	0																																
							10.007.790	33																																

**Prefeitura Municipal de Natuba**

Secretaria de Finanças

Departamento de Contabilidade - Orçamento-Programa de 2019 - R\$ 1,00

Quadro Detalhado da Despesa Fixada por Unidade Orçamentária, Ações, Natureza e Elemento de Despesa - Q.D.D.

Classificação Institucional Funcional Programática						Esfera	Dotação Orçamentária	%
Natureza de Despesa/Modalidade de Aplicação/Elemento de Despesa/Fonte de Recurso								
02.060	Secretaria de Saúde						3.666.005	12
10 512 1001	1005 Construção, Ampliação e/ou Implantação de Abastecimento D'água						560.000	2
	Objetivo: Construir, ampliar e/ou Implantar abastecimento d'água através da construção ou recuperação de açudes e barragens, construção de cisternas, perfuração e instalação de poços nas comunidades do município de Natuba, conforme demanda do orçamento participativo.							
	4400.00 INVESTIMENTOS						560.000	2
	4490.00 Aplicações Diretas						560.000	2
000287	4490.51	99	1211	Obras e Instalações		Seguridade	5.000	0
000288	4490.51	99	1220	Obras e Instalações		Seguridade	500.000	2
000289	4490.52	99	1211	Equipamentos e Material Permanente		Seguridade	5.000	0
000290	4490.52	99	1220	Equipamentos e Material Permanente		Seguridade	50.000	0
10 511 1001	1006 Melhoria Habitacional						310.000	1
	Objetivo: Melhoria habitacional para combater as doenças de chagas em casa que possuem uma estrutura rústica, de baixo nível de sustentação, nas comunidades locais com a finalidade de melhorar a qualidade de vida do município.							
	4400.00 INVESTIMENTOS						310.000	1
	4490.00 Aplicações Diretas						310.000	1
000291	4490.51	99	1211	Obras e Instalações		Seguridade	10.000	0
000292	4490.51	99	1220	Obras e Instalações		Seguridade	300.000	1
10 512 1001	1007 Ações de Saneamento Básico						505.000	2
	Objetivo: Executar ações de saneamento básico com a construção e/ou recuperação de esgotamento sanitário em diversas localidades do município de Natuba, principalmente no Rio Riacho de Natuba, conforme demanda do orçamento participativo.							
	4400.00 INVESTIMENTOS						505.000	2
	4490.00 Aplicações Diretas						505.000	2
000293	4490.51	99	1211	Obras e Instalações		Seguridade	5.000	0
000294	4490.51	99	1220	Obras e Instalações		Seguridade	500.000	2
10 301 2001	2031 Manutenção das Atividades da Secretaria de Saúde						2.291.005	8
	Objetivo: Manter as atividades administrativas da Secretaria de Saúde e Centro de Parto Normal, visando melhor qualidade de vida dos munícipes							
	3100.00 PESSOAL E ENCARGOS SOCIAIS						1.951.500	6
	3190.00 Aplicações Diretas						1.951.500	6
000295	3190.04	99	1211	Contratação por Tempo Determinado		Seguridade	700.000	2
000296	3190.11	99	1211	Vencimentos e Vantagens Fixas - Pessoal Civil		Seguridade	800.000	3
000297	3190.13	99	1211	Obrigações Patronais		Seguridade	450.000	1
000298	3190.16	99	1211	Outras Despesas Variáveis - Pessoal Civil		Seguridade	500	0
000299	3190.91	99	1211	Sentenças Judiciais		Seguridade	500	0
000300	3190.92	99	1211	Despesas de Exercícios Anteriores		Seguridade	500	0
	3300.00 OUTRAS DESPESAS CORRENTES						329.505	1
	3350.00 Transferências a Instituições Privadas sem Fins Lucrativos						500	0
000873	3350.41	99	1211	Contribuições		Seguridade	500	0
	3390.00 Aplicações Diretas						329.005	1
000301	3390.14	99	1211	Diárias - Civil		Seguridade	5.000	0
000302	3390.30	99	1211	Material de Consumo		Seguridade	90.000	0
000303	3390.32	99	1211	Material de Distribuição Gratuita		Seguridade	500	0
000304	3390.33	99	1211	Passagens e Despesas com Locomoção		Seguridade	500	0
000305	3390.35	99	1211	Serviços de Consultoria		Seguridade	500	0
000306	3390.36	99	1211	Outros Serviços de Terceiros - Pessoa Física		Seguridade	180.000	1
000307	3390.39	99	1211	Outros Serviços de Terceiros - Pessoa Jurídica		Seguridade	50.000	0
000868	3390.40	99	1211	Serviços de Tecnologia da Informação e Comunicação - Pessoa Jurídica		Seguridade	500	0
000308	3390.47	99	1211	Obrigações Tributárias e Contributivas		Seguridade	500	0
000872	3390.48	99	1001	Outros Auxílios Financeiros a Pessoas Físicas		Seguridade	500	0

**Prefeitura Municipal de Natuba**

Secretaria de Finanças

Departamento de Contabilidade - Orçamento-Programa de 2019 - R\$ 1,00

Quadro Detalhado da Despesa Fixada por Unidade Orçamentária, Ações, Natureza e Elemento de Despesa - Q.D.D.

Classificação Institucional Funcional Programática				Esfera	Dotação Orçamentária	%	
Natureza de Despesa/Modalidade de Aplicação/Elemento de Despesa/Fonte de Recurso							
02.060	Secretaria de Saúde				3.666.005	12	
000309	3390.92	99	1211 Despesas de Exercícios Anteriores	Seguridade	500	0	
000310	3390.93	99	1211 Indenizações e Restituições	Seguridade	505	0	
	4400.00		INVESTIMENTOS		7.500	0	
	4490.00		Aplicações Diretas		7.500	0	
000869	4490.30	99	1211 Material de Consumo	Seguridade	500	0	
000870	4490.39	99	1211 Outros Serviços de Terceiros - Pessoa Jurídica	Seguridade	500	0	
000311	4490.51	99	1211 Obras e Instalações	Seguridade	500	0	
000312	4490.52	99	1211 Equipamentos e Material Permanente	Seguridade	5.000	0	
000871	4490.61	99	1211 Aquisição de Imóveis	Seguridade	500	0	
000313	4490.92	99	1211 Despesas de Exercícios Anteriores	Seguridade	500	0	
	4500.00		INVERSÕES FINANCEIRAS		2.500	0	
	4590.00		Aplicações Diretas		2.500	0	
000314	4590.61	99	1211 Aquisição de Imóveis	Seguridade	2.500	0	
	Pessoal e Encargos Sociais	Juros e Encargos da Dívida	Outras Despesas Correntes	Investimentos	Inversões Financeiras	Amortização da Dívida	Reserva de Contingência
Fiscal:							0
Seguridade:	1.951.500		329.505	1.382.500	2.500		3.666.005
Total:	1.951.500		329.505	1.382.500	2.500		12

J. Costa

**Prefeitura Municipal de Natuba**

Secretaria de Finanças

Departamento de Contabilidade - Orçamento-Programa de 2019 - R\$ 1,00

Quadro Detalhado da Despesa Fixada por Unidade Orçamentária, Ações, Natureza e Elemento de Despesa - Q.D.D.

Classificação Institucional Funcional Programática							Dotação	%
Natureza de Despesa/Modalidade de Aplicação/Elemento de Despesa/Fonte de Recurso							Orçamentária	
02.070	Fundo Municipal de Saúde						3.793.800	12
10 301 1001 1008	Bloco de Investimento da Rede de Serviços Públicos da Atenção Básica						506.500	2
	Objetivo: Construir, reformar, ampliar, implantar unidades básicas nas comunidades de Olhos D'água, São José, Fantasia e outras, adquirir veículos e equipamentos para estruturar a Rede de Serviços Públicos de Saúde da Atenção Básica							
	4400.00 INVESTIMENTOS						506.500	2
	4490.00 Aplicações Diretas						506.500	2
000968	4490.30	99	1211	Material de Consumo	Seguridade	500	0	
000969	4490.30	99	1215	Material de Consumo	Seguridade	5.000	0	
000972	4490.39	99	1211	Outros Serviços de Terceiros - Pessoa Jurídica	Seguridade	500	0	
000973	4490.39	99	1215	Outros Serviços de Terceiros - Pessoa Jurídica	Seguridade	2.500	0	
000876	4490.51	99	1211	Obras e Instalações	Seguridade	500	0	
000875	4490.51	99	1215	Obras e Instalações	Seguridade	250.000	1	
000315	4490.52	99	1211	Equipamentos e Material Permanente	Seguridade	4.500	0	
000316	4490.52	99	1215	Equipamentos e Material Permanente	Seguridade	242.000	1	
001003	4490.93	99	1211	Indenizações e Restituições	Seguridade	500	0	
001004	4490.93	99	1215	Indenizações e Restituições	Seguridade	500	0	
10 302 1001 1009	Bloco de Investimento na Rede de Serviços Públicos de Saúde da Atenção de Média e Alta Complexidade Ambulatorial e Hospitalar						211.500	1
	Objetivo: Construir, reformar, ampliar, implantar, adquirir veículos e equipamentos para estruturar a Rede de Serviços Públicos de Saúde da Atenção de Média e Alta Complexidade Ambulatorial e Hospitalar.							
	4400.00 INVESTIMENTOS						211.500	1
	4490.00 Aplicações Diretas						211.500	1
000975	4490.30	99	1211	Material de Consumo	Seguridade	500	0	
000976	4490.30	99	1215	Material de Consumo	Seguridade	500	0	
000979	4490.39	99	1211	Outros Serviços de Terceiros - Pessoa Jurídica	Seguridade	500	0	
000980	4490.39	99	1215	Outros Serviços de Terceiros - Pessoa Jurídica	Seguridade	500	0	
000317	4490.51	99	1211	Obras e Instalações	Seguridade	9.500	0	
000318	4490.51	99	1215	Obras e Instalações	Seguridade	112.000	0	
000877	4490.52	99	1211	Equipamentos e Material Permanente	Seguridade	500	0	
000319	4490.52	99	1215	Equipamentos e Material Permanente	Seguridade	86.500	0	
001005	4490.93	99	1211	Indenizações e Restituições	Seguridade	500	0	
001006	4490.93	99	1215	Indenizações e Restituições	Seguridade	500	0	
10 301 1001 2032	Bloco de Custeio das Ações e Serviços Públicos de Saúde da Atenção Básica - Recursos Próprios						254.500	1
	Objetivo: Manter com recursos próprios do Município as Ações e Serviços Públicos de Saúde da Atenção Básica, compreendendo a manutenção do PMAQ, NASF, Saúde Bucal, Estratégia da Saúde da Família, Agentes Comunitários de Saúde e outros.							
	3100.00 PESSOAL E ENCARGOS SOCIAIS						116.000	0
	3190.00 Aplicações Diretas						116.000	0
000320	3190.04	99	1211	Contratação por Tempo Determinado	Seguridade	50.000	0	
000321	3190.11	99	1211	Vencimentos e Vantagens Fixas - Pessoal Civil	Seguridade	60.000	0	
000322	3190.13	99	1211	Obrigações Patronais	Seguridade	5.000	0	
000323	3190.16	99	1211	Outras Despesas Variáveis - Pessoal Civil	Seguridade	500	0	
000324	3190.92	99	1211	Despesas de Exercícios Anteriores	Seguridade	500	0	
	3300.00 OUTRAS DESPESAS CORRENTES						125.500	0
	3350.00 Transferências a Instituições Privadas sem Fins Lucrativos						1.000	0
000325	3350.41	99	1211	Contribuições	Seguridade	500	0	
000326	3350.43	99	1211	Subvenções Sociais	Seguridade	500	0	
	3371.00 Transferências a Consórcios Públicos						500	0
000327	3371.41	99	1211	Contribuições	Seguridade	500	0	
	3390.00 Aplicações Diretas						124.000	0
000328	3390.14	99	1211	Diárias - Civil	Seguridade	500	0	



Prefeitura Municipal de Natuba

Secretaria de Finanças

Departamento de Contabilidade - Orçamento-Programa de 2019 - R\$ 1,00

Quadro Detalhado da Despesa Fixada por Unidade Orçamentária, Ações, Natureza e Elemento de Despesa - Q.D.D.

Classificação Institucional Funcional Programática					Dotação	%
Natureza de Despesa/Modalidade de Aplicação/Elemento de Despesa/Fonte de Recurso			Esfera		Orçamentária	
02.070	Fundo Municipal de Saúde				3.793.800	12
000329	3390.30	99 1211	Material de Consumo	Seguridade	80.000	0
000889	3390.31	99 1211	Premiações Culturais, Artísticas, Científicas, Desportivas e Outras (6)(I)	Seguridade	500	0
000330	3390.32	99 1211	Material de Distribuição Gratuita	Seguridade	500	0
000331	3390.33	99 1211	Passagens e Despesas com Locomoção	Seguridade	500	0
000332	3390.36	99 1211	Outros Serviços de Terceiros - Pessoa Física	Seguridade	30.000	0
000333	3390.39	99 1211	Outros Serviços de Terceiros - Pessoa Jurídica	Seguridade	10.000	0
000884	3390.40	99 1211	Serviços de Tecnologia da Informação e Comunicação - Pessoa Jurídica	Seguridade	500	0
000334	3390.47	99 1211	Obrigações Tributárias e Contributivas	Seguridade	500	0
000335	3390.92	99 1211	Despesas de Exercícios Anteriores	Seguridade	500	0
000336	3390.93	99 1211	Indenizações e Restituições	Seguridade	500	0
	4400.00		INVESTIMENTOS		12.500	0
	4490.00		Aplicações Diretas		12.500	0
000885	4490.30	99 1211	Material de Consumo	Seguridade	500	0
000886	4490.39	99 1211	Outros Serviços de Terceiros - Pessoa Jurídica	Seguridade	500	0
000337	4490.51	99 1211	Obras e Instalações	Seguridade	500	0
000338	4490.52	99 1211	Equipamentos e Material Permanente	Seguridade	10.000	0
000887	4490.61	99 1211	Aquisição de Imóveis	Seguridade	500	0
000339	4490.92	99 1211	Despesas de Exercícios Anteriores	Seguridade	500	0
	4500.00		INVERSÕES FINANCEIRAS		500	0
	4590.00		Aplicações Diretas		500	0
000888	4590.61	99 1211	Aquisição de Imóveis	Seguridade	500	0
10 301 1001 2033	Bloco de Custeio das Ações e Serviços Públicos de Saúde da Atenção Básica				2.043.800	7
	Objetivo:	Manter as Ações e Serviços Públicos de Saúde da Atenção Básica, compreendendo a manutenção do PMAQ, NASF, Saúde Bucal, Estratégia da Saúde da Família, Agentes Comunitários de Saúde e outros.				
	3100.00		PESSOAL E ENCARGOS SOCIAIS		1.553.000	5
	3190.00		Aplicações Diretas		1.553.000	5
000340	3190.04	99 1214	Contratação por Tempo Determinado	Seguridade	520.000	2
000341	3190.11	99 1214	Vencimentos e Vantagens Fixas - Pessoal Civil	Seguridade	980.000	3
000342	3190.13	99 1214	Obrigações Patronais	Seguridade	52.000	0
000343	3190.16	99 1214	Outras Despesas Variáveis - Pessoal Civil	Seguridade	500	0
000344	3190.92	99 1214	Despesas de Exercícios Anteriores	Seguridade	500	0
	3300.00		OUTRAS DESPESAS CORRENTES		468.800	2
	3390.00		Aplicações Diretas		468.800	2
000345	3390.14	99 1214	Diárias - Civil	Seguridade	500	0
000346	3390.30	99 1214	Material de Consumo	Seguridade	165.000	1
000890	3390.31	99 1214	Premiações Culturais, Artísticas, Científicas, Desportivas e Outras (6)(I)	Seguridade	118.800	0
000891	3390.32	99 1214	Material de Distribuição Gratuita	Seguridade	500	0
000892	3390.33	99 1214	Passagens e Despesas com Locomoção	Seguridade	500	0
000893	3390.35	99 1214	Serviços de Consultoria	Seguridade	500	0
000347	3390.36	99 1214	Outros Serviços de Terceiros - Pessoa Física	Seguridade	125.000	0
000348	3390.39	99 1214	Outros Serviços de Terceiros - Pessoa Jurídica	Seguridade	56.000	0
000894	3390.40	99 1214	Serviços de Tecnologia da Informação e Comunicação - Pessoa Jurídica	Seguridade	500	0
000349	3390.47	99 1214	Obrigações Tributárias e Contributivas	Seguridade	500	0
000350	3390.92	99 1214	Despesas de Exercícios Anteriores	Seguridade	500	0
000351	3390.93	99 1214	Indenizações e Restituições	Seguridade	500	0
	4400.00		INVESTIMENTOS		21.500	0
	4490.00		Aplicações Diretas		21.500	0
000895	4490.30	99 1214	Material de Consumo	Seguridade	500	0
000896	4490.39	99 1214	Outros Serviços de Terceiros - Pessoa Jurídica	Seguridade	500	0
000352	4490.52	99 1214	Equipamentos e Material Permanente	Seguridade	20.000	0
000897	4490.61	99 1214	Aquisição de Imóveis	Seguridade	500	0
	4500.00		INVERSÕES FINANCEIRAS		500	0
	4590.00		Aplicações Diretas		500	0



Prefeitura Municipal de Natuba

Secretaria de Finanças

Departamento de Contabilidade - Orçamento-Programa de 2019 - R\$ 1,00

Quadro Detalhado da Despesa Fixada por Unidade Orçamentária, Ações, Natureza e Elemento de Despesa - Q.D.D.

Classificação Institucional Funcional Programática						Dotação	%
Natureza de Despesa/Modalidade de Aplicação/Elemento de Despesa/Fonte de Recurso						Orçamentária	
02.070	Fundo Municipal de Saúde					3.793.800	12
000898	4590.61	99	1214	Aquisição de Imóveis	Seguridade	500	0
10	302	1001	2034	Bloco de Custeio das Ações e Serviços Públicos de Saúde da Atenção de Média e Alta Complexidade Ambulatorial e Hospitalar - Recursos Próprios		42.500	0
Objetivo: Manter com Recursos Próprios do Município as Ações e Serviços Públicos de Saúde da Atenção de Média e Alta Complexidade Ambulatorial e Hospitalar, compreendendo a manutenção do SAMU, UPA e Outros.							
3100.00 PESSOAL E ENCARGOS SOCIAIS						12.500	0
3190.00 Aplicações Diretas						12.500	0
000353	3190.04	99	1211	Contratação por Tempo Determinado	Seguridade	5.000	0
000354	3190.11	99	1211	Vencimentos e Vantagens Fixas - Pessoal Civil	Seguridade	5.000	0
000355	3190.13	99	1211	Obrigações Patronais	Seguridade	2.000	0
000356	3190.16	99	1211	Outras Despesas Variáveis - Pessoal Civil	Seguridade	500	0
3300.00 OUTRAS DESPESAS CORRENTES						22.500	0
3390.00 Aplicações Diretas						22.500	0
000357	3390.14	99	1211	Diárias - Civil	Seguridade	500	0
000358	3390.30	99	1211	Material de Consumo	Seguridade	10.000	0
000900	3390.31	99	1211	Premiações Culturais, Artísticas, Científicas, Desportivas e Outras (6)(I)	Seguridade	500	0
000901	3390.32	99	1211	Material de Distribuição Gratuita	Seguridade	500	0
000902	3390.33	99	1211	Passagens e Despesas com Locomoção	Seguridade	500	0
000903	3390.35	99	1211	Serviços de Consultoria	Seguridade	500	0
000359	3390.36	99	1211	Outros Serviços de Terceiros - Pessoa Física	Seguridade	3.500	0
000360	3390.39	99	1211	Outros Serviços de Terceiros - Pessoa Jurídica	Seguridade	4.000	0
000904	3390.40	99	1211	Serviços de Tecnologia da Informação e Comunicação - Pessoa Jurídica	Seguridade	500	0
000361	3390.47	99	1211	Obrigações Tributárias e Contributivas	Seguridade	500	0
001008	3390.91	99	1211	Sentenças Judiciais	Seguridade	500	0
000905	3390.92	99	1211	Despesas de Exercícios Anteriores	Seguridade	500	0
000906	3390.93	99	1211	Indenizações e Restituições	Seguridade	500	0
4400.00 INVESTIMENTOS						7.000	0
4490.00 Aplicações Diretas						7.000	0
000907	4490.30	99	1211	Material de Consumo	Seguridade	500	0
000908	4490.39	99	1211	Outros Serviços de Terceiros - Pessoa Jurídica	Seguridade	500	0
000909	4490.51	99	1211	Obras e Instalações	Seguridade	500	0
000910	4490.52	99	1211	Equipamentos e Material Permanente	Seguridade	5.000	0
000910	4490.61	99	1211	Aquisição de Imóveis	Seguridade	500	0
4500.00 INVERSÕES FINANCEIRAS						500	0
4590.00 Aplicações Diretas						500	0
000911	4590.61	99	1211	Aquisição de Imóveis	Seguridade	500	0
10	302	1001	2035	Bloco de Custeio das Ações e Serviços Públicos de Saúde da Atenção de Média e Alta Complexidade Ambulatorial e Hospitalar		567.500	2
Objetivo: Manter as Ações e Serviços Públicos de Saúde da Atenção de Média e Alta Complexidade Ambulatorial e Hospitalar, compreendendo a manutenção do SAMU, UPA e Outros.							
3100.00 PESSOAL E ENCARGOS SOCIAIS						169.000	1
3190.00 Aplicações Diretas						169.000	1
000913	3190.04	99	1214	Contratação por Tempo Determinado	Seguridade	140.500	0
000914	3190.11	99	1214	Vencimentos e Vantagens Fixas - Pessoal Civil	Seguridade	20.000	0
000915	3190.13	99	1214	Obrigações Patronais	Seguridade	7.500	0
000916	3190.16	99	1214	Outras Despesas Variáveis - Pessoal Civil	Seguridade	500	0
000917	3190.92	99	1214	Despesas de Exercícios Anteriores	Seguridade	500	0
3300.00 OUTRAS DESPESAS CORRENTES						386.000	1
3390.00 Aplicações Diretas						386.000	1
000918	3390.14	99	1214	Diárias - Civil	Seguridade	500	0
000919	3390.30	99	1214	Material de Consumo	Seguridade	226.500	1
000920	3390.31	99	1214	Premiações Culturais, Artísticas, Científicas, Desportivas e Outras (6)(I)	Seguridade	500	0



Prefeitura Municipal de Natuba

Secretaria de Finanças

Departamento de Contabilidade - Orçamento-Programa de 2019 - R\$ 1,00

Quadro Detalhado da Despesa Fixada por Unidade Orçamentária, Ações, Natureza e Elemento de Despesa - Q.D.D.

Classificação Institucional Funcional Programática					Dotação	%
Natureza de Despesa/Modalidade de Aplicação/Elemento de Despesa/Fonte de Recurso				Esfera	Orçamentária	
02.070	Fundo Municipal de Saúde				3.793.800	12
000921	3390.32	99	1214 Material de Distribuição Gratuita	Seguridade	15.000	0
000922	3390.33	99	1214 Passagens e Despesas com Locomoção	Seguridade	500	0
000923	3390.35	99	1214 Serviços de Consultoria	Seguridade	500	0
000924	3390.36	99	1214 Outros Serviços de Terceiros - Pessoa Física	Seguridade	80.000	0
000925	3390.39	99	1214 Outros Serviços de Terceiros - Pessoa Jurídica	Seguridade	60.000	0
000926	3390.40	99	1214 Serviços de Tecnologia da Informação e Comunicação - Pessoa Jurídica	Seguridade	500	0
000927	3390.47	99	1214 Obrigações Tributárias e Contributivas	Seguridade	500	0
000996	3390.91	99	1214 Sentenças Judiciais	Seguridade	500	0
000928	3390.92	99	1214 Despesas de Exercícios Anteriores	Seguridade	500	0
000929	3390.93	99	1214 Indenizações e Restituições	Seguridade	500	0
	4400.00		INVESTIMENTOS		12.000	0
	4490.00		Aplicações Diretas		12.000	0
000931	4490.30	99	1214 Material de Consumo	Seguridade	500	0
000932	4490.39	99	1214 Outros Serviços de Terceiros - Pessoa Jurídica	Seguridade	500	0
000934	4490.52	99	1214 Equipamentos e Material Permanente	Seguridade	10.000	0
000935	4490.61	99	1214 Aquisição de Imóveis	Seguridade	500	0
000936	4490.92	99	1214 Despesas de Exercícios Anteriores	Seguridade	500	0
	4500.00		INVERSÕES FINANCEIRAS		500	0
	4590.00		Aplicações Diretas		500	0
000937	4590.61	99	1214 Aquisição de Imóveis	Seguridade	500	0
10 303 1001 2036	Bloco de Custeio das Ações e Serviços Públicos de Saúde da Assistência Farmacêutica				71.000	0
	Objetivo: Manter as Ações e Serviços Públicos de Saúde da Assistência Farmacêutica					
	3100.00		PESSOAL E ENCARGOS SOCIAIS		4.000	0
	3190.00		Aplicações Diretas		4.000	0
000365	3190.04	99	1211 Contratação por Tempo Determinado	Seguridade	500	0
000987	3190.04	99	1214 Contratação por Tempo Determinado	Seguridade	500	0
000366	3190.11	99	1211 Vencimentos e Vantagens Fixas - Pessoal Civil	Seguridade	500	0
000988	3190.11	99	1214 Vencimentos e Vantagens Fixas - Pessoal Civil	Seguridade	500	0
000367	3190.13	99	1211 Obrigações Patronais	Seguridade	500	0
000989	3190.13	99	1214 Obrigações Patronais	Seguridade	500	0
000368	3190.16	99	1211 Outras Despesas Variáveis - Pessoal Civil	Seguridade	500	0
000990	3190.16	99	1214 Outras Despesas Variáveis - Pessoal Civil	Seguridade	500	0
	3300.00		OUTRAS DESPESAS CORRENTES		66.000	0
	3390.00		Aplicações Diretas		66.000	0
000369	3390.30	99	1211 Material de Consumo	Seguridade	4.500	0
000939	3390.30	99	1214 Material de Consumo	Seguridade	52.500	0
000986	3390.32	99	1211 Material de Distribuição Gratuita	Seguridade	500	0
000940	3390.32	99	1214 Material de Distribuição Gratuita	Seguridade	5.000	0
000370	3390.36	99	1211 Outros Serviços de Terceiros - Pessoa Física	Seguridade	1.000	0
000371	3390.39	99	1211 Outros Serviços de Terceiros - Pessoa Jurídica	Seguridade	2.000	0
000372	3390.47	99	1211 Obrigações Tributárias e Contributivas	Seguridade	500	0
	4400.00		INVESTIMENTOS		1.000	0
	4490.00		Aplicações Diretas		1.000	0
000992	4490.52	99	1211 Equipamentos e Material Permanente	Seguridade	500	0
000991	4490.52	99	1214 Equipamentos e Material Permanente	Seguridade	500	0
10 305 1001 2037	Bloco de Custeio das Ações e Serviços Públicos de Saúde da Vigilância em Saúde - Recursos Próprios				7.000	0
	Objetivo: Manter com Recursos Próprios do Município as Ações e Serviços Públicos de Saúde da Vigilância sanitária e Vigilância em Saúde.					
	3100.00		PESSOAL E ENCARGOS SOCIAIS		2.000	0
	3190.00		Aplicações Diretas		2.000	0
000377	3190.04	99	1211 Contratação por Tempo Determinado	Seguridade	500	0
000378	3190.11	99	1211 Vencimentos e Vantagens Fixas - Pessoal Civil	Seguridade	500	0

**Prefeitura Municipal de Natuba**

Secretaria de Finanças

Departamento de Contabilidade - Orçamento-Programa de 2019 - R\$ 1,00

Quadro Detalhado da Despesa Fixada por Unidade Orçamentária, Ações, Natureza e Elemento de Despesa - Q.D.D.

Classificação Institucional Funcional Programática				Esfera	Dotação Orçamentária	%	
Natureza de Despesa/Modalidade de Aplicação/Elemento de Despesa/Fonte de Recurso							
02.070	Fundo Municipal de Saúde				3.793.800	12	
000379	3190.13	99	1211 Obrigações Patronais	Seguridade	500	0	
000942	3190.16	99	1211 Outras Despesas Variáveis - Pessoal Civil	Seguridade	500	0	
	3300.00		OUTRAS DESPESAS CORRENTES		4.500	0	
	3390.00		Aplicações Diretas		4.500	0	
000380	3390.14	99	1211 Diárias - Civil	Seguridade	500	0	
000381	3390.30	99	1211 Material de Consumo	Seguridade	1.000	0	
000382	3390.36	99	1211 Outros Serviços de Terceiros - Pessoa Física	Seguridade	800	0	
000383	3390.39	99	1211 Outros Serviços de Terceiros - Pessoa Jurídica	Seguridade	1.200	0	
000384	3390.92	99	1211 Despesas de Exercícios Anteriores	Seguridade	500	0	
000385	3390.93	99	1211 Indenizações e Restituições	Seguridade	500	0	
	4400.00		INVESTIMENTOS		500	0	
	4490.00		Aplicações Diretas		500	0	
000386	4490.52	99	1211 Equipamentos e Material Permanente	Seguridade	500	0	
10	305	1001	2038 Bloco de Custeio das Ações e Serviços Públicos de Saúde da Vigilância em Saúde		89.500	0	
			Objetivo: Manter as Ações e Serviços Públicos de Saúde da Vigilância sanitária e Vigilância em Saúde.				
			3100.00 PESSOAL E ENCARGOS SOCIAIS		79.000	0	
			3190.00 Aplicações Diretas		79.000	0	
000387	3190.04	99	1214 Contratação por Tempo Determinado	Seguridade	28.000	0	
000388	3190.11	99	1214 Vencimentos e Vantagens Fixas - Pessoal Civil	Seguridade	50.000	0	
000389	3190.13	99	1214 Obrigações Patronais	Seguridade	500	0	
000944	3190.16	99	1214 Outras Despesas Variáveis - Pessoal Civil	Seguridade	500	0	
	3300.00		OUTRAS DESPESAS CORRENTES		10.000	0	
	3390.00		Aplicações Diretas		10.000	0	
000390	3390.04	99	1214 Contratação por Tempo Determinado	Seguridade	500	0	
000945	3390.14	99	1214 Diárias - Civil	Seguridade	500	0	
000391	3390.30	99	1214 Material de Consumo	Seguridade	2.000	0	
000392	3390.36	99	1214 Outros Serviços de Terceiros - Pessoa Física	Seguridade	5.000	0	
000393	3390.39	99	1214 Outros Serviços de Terceiros - Pessoa Jurídica	Seguridade	1.000	0	
000394	3390.92	99	1214 Despesas de Exercícios Anteriores	Seguridade	500	0	
000395	3390.93	99	1214 Indenizações e Restituições	Seguridade	500	0	
	4400.00		INVESTIMENTOS		500	0	
	4490.00		Aplicações Diretas		500	0	
000396	4490.52	99	1214 Equipamentos e Material Permanente	Seguridade	500	0	
			Pessoal e Juros e Outras Encargos Encargos Despesas Inversões Amortização Reserva Sociais da Dívida Correntes Investimentos Financeiras da Dívida de Contigência				
Fiscal:						0	0
Seguridade:	1.935.500		1.083.300	773.000	2.000	3.793.800	12
Total:	1.935.500		1.083.300	773.000	2.000	3.793.800	12

João



Prefeitura Municipal de Natuba

Secretaria de Finanças

Departamento de Contabilidade - Orçamento-Programa de 2019 - R\$ 1,00

Quadro Detalhado da Despesa Fixada por Unidade Orçamentária, Ações, Natureza e Elemento de Despesa - Q.D.D.

Classificação Institucional Funcional Programática						Dotação	%
Natureza de Despesa/Modalidade de Aplicação/Elemento de Despesa/Fonte de Recurso						Orçamentária	
02.080	Secretaria de Assistência e Desenvolvimento Social					553.900	2
08 244 2001 2043	Manutenção da Secretaria de Assistência Social e Desenvolvimento Social					415.100	1
Objetivo: Manter as atividades administrativas da Secretaria visando desenvolver ações estratégicas organizativas que serão implementadas a partir do incentivo e promoção da qualidade de vida dos beneficiários, promover capacitação dos profissionais, bem como dar apoio a outras redes de solidariedade que vise a inclusão social no município.							
3100.00 PESSOAL E ENCARGOS SOCIAIS						287.000	1
3190.00 Aplicações Diretas						287.000	1
000461	3190.04	99	1001	Contratação por Tempo Determinado	Seguridade	26.000	0
000462	3190.11	99	1001	Vencimentos e Vantagens Fixas - Pessoal Civil	Seguridade	215.000	1
000463	3190.13	99	1001	Obrigações Patronais	Seguridade	45.000	0
000464	3190.16	99	1001	Outras Despesas Variáveis - Pessoal Civil	Seguridade	500	0
000465	3190.92	99	1001	Despesas de Exercícios Anteriores	Seguridade	500	0
3300.00 OUTRAS DESPESAS CORRENTES						120.100	0
3350.00 Transferências a Instituições Privadas sem Fins Lucrativos						1.500	0
000466	3350.41	99	1001	Contribuições	Seguridade	1.000	0
000467	3350.43	99	1001	Subvenções Sociais	Seguridade	500	0
3390.00 Aplicações Diretas						118.600	0
000468	3390.14	99	1001	Diárias - Civil	Seguridade	1.600	0
000469	3390.30	99	1001	Material de Consumo	Seguridade	30.000	0
000470	3390.32	99	1001	Material de Distribuição Gratuita	Seguridade	500	0
000471	3390.33	99	1001	Passagens e Despesas com Locomoção	Seguridade	500	0
000472	3390.36	99	1001	Outros Serviços de Terceiros - Pessoa Física	Seguridade	78.000	0
000473	3390.39	99	1001	Outros Serviços de Terceiros - Pessoa Jurídica	Seguridade	5.000	0
000856	3390.40	99	1001	Serviços de Tecnologia da Informação e Comunicação - Pessoa Jurídica	Seguridade	500	0
000474	3390.47	99	1001	Obrigações Tributárias e Contributivas	Seguridade	500	0
000475	3390.48	99	1001	Outros Auxílios Financeiros a Pessoas Físicas	Seguridade	500	0
000476	3390.92	99	1001	Despesas de Exercícios Anteriores	Seguridade	500	0
000477	3390.93	99	1001	Indenizações e Restituições	Seguridade	500	0
000478	3390.93	99	1312	Indenizações e Restituições	Seguridade	500	0
4400.00 INVESTIMENTOS						7.500	0
4490.00 Aplicações Diretas						7.500	0
000857	4490.30	99	1001	Material de Consumo	Seguridade	500	0
000858	4490.39	99	1001	Outros Serviços de Terceiros - Pessoa Jurídica	Seguridade	500	0
000479	4490.51	99	1001	Obras e Instalações	Seguridade	3.000	0
000480	4490.52	99	1001	Equipamentos e Material Permanente	Seguridade	2.000	0
000859	4490.61	99	1001	Aquisição de Imóveis	Seguridade	500	0
000481	4490.92	99	1001	Despesas de Exercícios Anteriores	Seguridade	500	0
001010	4490.93	99	1312	Indenizações e Restituições	Seguridade	500	0
4500.00 INVERSÕES FINANCEIRAS						500	0
4590.00 Aplicações Diretas						500	0
000860	4590.61	99	1001	Aquisição de Imóveis	Seguridade	500	0
08 243 1004 2044	Manutenção do Conselho Tutelar					66.800	0
Objetivo: Fiscalizar os direitos das crianças e adolescentes previsto em Lei e dar os encaminhamentos necessários para a solução dos problemas referentes a infância e adolescência							
3100.00 PESSOAL E ENCARGOS SOCIAIS						57.000	0
3190.00 Aplicações Diretas						57.000	0
000482	3190.11	99	1001	Vencimentos e Vantagens Fixas - Pessoal Civil	Seguridade	56.000	0
000483	3190.13	99	1001	Obrigações Patronais	Seguridade	500	0
000484	3190.16	99	1001	Outras Despesas Variáveis - Pessoal Civil	Seguridade	500	0
3300.00 OUTRAS DESPESAS CORRENTES						9.300	0
3390.00 Aplicações Diretas						9.300	0
000485	3390.14	99	1001	Diárias - Civil	Seguridade	500	0
000486	3390.30	99	1001	Material de Consumo	Seguridade	500	0

**Prefeitura Municipal de Natuba**

Secretaria de Finanças

Departamento de Contabilidade - Orçamento-Programa de 2019 - R\$ 1,00

Quadro Detalhado da Despesa Fixada por Unidade Orçamentária, Ações, Natureza e Elemento de Despesa - Q.D.D.

Classificação Institucional Funcional Programática					Esfera	Dotação Orçamentária	%	
Natureza de Despesa/Modalidade de Aplicação/Elemento de Despesa/Fonte de Recurso								
02.080	Secretaria de Assistência e Desenvolvimento Social					553.900	2	
000487	3390.36	99	1001	Outros Serviços de Terceiros - Pessoa Física	Seguridade	6.000	0	
000488	3390.39	99	1001	Outros Serviços de Terceiros - Pessoa Jurídica	Seguridade	1.800	0	
000489	3390.47	99	1001	Obrigações Tributárias e Contributivas	Seguridade	500	0	
	4400.00	INVESTIMENTOS				500	0	
	4490.00	Aplicações Diretas				500	0	
000490	4490.52	99	1001	Equipamentos e Material Permanente	Seguridade	500	0	
08 244 1004	2045 Manutenção do Conselho Municipal de Assistência Social					4.000	0	
	Objetivo: Manter as ações de controle social através da realização de Conferências, capacitações e as atividades da Secretaria Executiva do Conselho Municipal de Assistência Social.							
	3100.00	PESSOAL E ENCARGOS SOCIAIS				500	0	
	3190.00	Aplicações Diretas				500	0	
000491	3190.04	99	1001	Contratação por Tempo Determinado	Seguridade	500	0	
	3300.00	OUTRAS DESPESAS CORRENTES				3.000	0	
	3390.00	Aplicações Diretas				3.000	0	
000492	3390.14	99	1001	Diárias - Civil	Seguridade	500	0	
000493	3390.30	99	1001	Material de Consumo	Seguridade	1.000	0	
000494	3390.33	99	1001	Passagens e Despesas com Locomoção	Seguridade	500	0	
000495	3390.36	99	1001	Outros Serviços de Terceiros - Pessoa Física	Seguridade	500	0	
000496	3390.39	99	1001	Outros Serviços de Terceiros - Pessoa Jurídica	Seguridade	500	0	
	4400.00	INVESTIMENTOS				500	0	
	4490.00	Aplicações Diretas				500	0	
000497	4490.52	99	1001	Equipamentos e Material Permanente	Seguridade	500	0	
08 244 1004	2046 Manutenção de Benefícios Eventuais					65.000	0	
	Objetivo: Assistir cidadãos e as famílias por meio dos benefícios eventuais da Política de Assistência Social, de caráter suplementar e provisório, em virtude de nascimento, morte, situações de vulnerabilidade temporária e de calamidade pública, assegurados pela Lei Nº 8.742, de 07 de dezembro de 1993, Lei Orgânica de Assistência Social - LOAS, alterada pela Lei Nº 12.435, de 06 de julho de 2011, e integram organicamente as garantias do Sistema Único de Assistência Social - SUAS.							
	3300.00	OUTRAS DESPESAS CORRENTES				65.000	0	
	3390.00	Aplicações Diretas				65.000	0	
000498	3390.32	99	1001	Material de Distribuição Gratuita	Seguridade	15.000	0	
000499	3390.48	99	1001	Outros Auxílios Financeiros a Pessoas Físicas	Seguridade	50.000	0	
08 243 1004	2047 Manutenção do Fundo Municipal dos Direitos da Criança e do Adolescente - FMDCA					3.000	0	
	Objetivo: Manter as atividades do fundo municipal dos direitos da criança e do adolescente.							
	3300.00	OUTRAS DESPESAS CORRENTES				3.000	0	
	3390.00	Aplicações Diretas				3.000	0	
000500	3390.30	99	1001	Material de Consumo	Seguridade	500	0	
000501	3390.32	99	1001	Material de Distribuição Gratuita	Seguridade	500	0	
000502	3390.33	99	1001	Passagens e Despesas com Locomoção	Seguridade	500	0	
000503	3390.36	99	1001	Outros Serviços de Terceiros - Pessoa Física	Seguridade	500	0	
000504	3390.39	99	1001	Outros Serviços de Terceiros - Pessoa Jurídica	Seguridade	500	0	
000505	3390.93	99	1001	Indenizações e Restituições	Seguridade	500	0	
	Pessoal e Encargos Sociais	Juros e Encargos da Dívida	Outras Despesas Correntes	Investimentos	Inversões Financeiras	Amortização da Dívida	Reserva de Contingência	
Fiscal:								0
Seguridade:	344.500		200.400	8.500	500			553.900
Total:	344.500		200.400	8.500	500			553.900



Prefeitura Municipal de Natuba

Secretaria de Finanças

Departamento de Contabilidade - Orçamento-Programa de 2019 - R\$ 1,00

Quadro Detalhado da Despesa Fixada por Unidade Orçamentária, Ações, Natureza e Elemento de Despesa - Q.D.D.

Classificação Institucional Funcional Programática						Dotação	%
Natureza de Despesa/Modalidade de Aplicação/Elemento de Despesa/Fonte de Recurso						Orçamentária	
02.090	Fundo Municipal de Assistência Social					1.426.200	5
08 244 1004 1010	Estruturação da Rede de Serviços Socioassistenciais de Proteção Social Básica - CRAS, CREAS e Afins					825.000	3
Objetivo: Estruturar a rede de serviços da proteção social básica e especial, por meio da construção de equipamentos públicos; ampliação, reforma e melhorias da infra-estrutura de unidades públicas estatais, seguindo as normativas do SUAS e legislação complementar, podendo ainda adquirir equipamentos, modernização tecnológica, dentre outros, tendo em vista a necessidade de aprimorar o atendimento nas unidades de proteção social básica e especial reordenando-as de modo a se adequarem aos parâmetros exigidos pelas normativas legais específicas.							
4400.00 INVESTIMENTOS						825.000	3
4490.00 Aplicações Diretas						825.000	3
000506	4490.51	99	1001	Obras e Instalações	Seguridade	5.000	0
000507	4490.51	99	1311	Obras e Instalações	Seguridade	300.000	1
000508	4490.51	99	1312	Obras e Instalações	Seguridade	400.000	1
000509	4490.52	99	1001	Equipamentos e Material Permanente	Seguridade	10.000	0
000510	4490.52	99	1311	Equipamentos e Material Permanente	Seguridade	50.000	0
000511	4490.52	99	1312	Equipamentos e Material Permanente	Seguridade	60.000	0
08 244 1004 2048	Fundo Municipal de Assistência Social/FMAS - Cofinanciamento Municipal dos Serviços, Programas e Projetos do SUAS					38.000	0
Objetivo: Manter as atividades socioassistenciais dos serviços, programas e projetos do SUAS.							
3100.00 PESSOAL E ENCARGOS SOCIAIS						7.000	0
3190.00 Aplicações Diretas						7.000	0
000512	3190.04	99	1001	Contratação por Tempo Determinado	Seguridade	1.500	0
000513	3190.11	99	1001	Vencimentos e Vantagens Fixas - Pessoal Civil	Seguridade	3.000	0
000514	3190.13	99	1001	Obrigações Patronais	Seguridade	1.500	0
000515	3190.16	99	1001	Outras Despesas Variáveis - Pessoal Civil	Seguridade	500	0
000516	3190.92	99	1001	Despesas de Exercícios Anteriores	Seguridade	500	0
3300.00 OUTRAS DESPESAS CORRENTES						28.000	0
3350.00 Transferências a Instituições Privadas sem Fins Lucrativos						1.000	0
000517	3350.41	99	1001	Contribuições	Seguridade	500	0
000518	3350.43	99	1001	Subvenções Sociais	Seguridade	500	0
3390.00 Aplicações Diretas						27.000	0
000519	3390.04	99	1001	Contratação por Tempo Determinado	Seguridade	500	0
000520	3390.14	99	1001	Diárias - Civil	Seguridade	500	0
000521	3390.30	99	1001	Material de Consumo	Seguridade	2.000	0
000522	3390.31	99	1001	Premiações Culturais, Artísticas, Científicas, Desportivas e Outras (6)(I)	Seguridade	500	0
000523	3390.32	99	1001	Material de Distribuição Gratuita	Seguridade	500	0
000524	3390.33	99	1001	Passagens e Despesas com Locomoção	Seguridade	500	0
000525	3390.35	99	1001	Serviços de Consultoria	Seguridade	500	0
000526	3390.36	99	1001	Outros Serviços de Terceiros - Pessoa Física	Seguridade	15.000	0
000527	3390.39	99	1001	Outros Serviços de Terceiros - Pessoa Jurídica	Seguridade	5.000	0
000528	3390.47	99	1001	Obrigações Tributárias e Contributivas	Seguridade	500	0
000529	3390.48	99	1001	Outros Auxílios Financeiros a Pessoas Físicas	Seguridade	500	0
000530	3390.92	99	1001	Despesas de Exercícios Anteriores	Seguridade	500	0
000531	3390.93	99	1001	Indenizações e Restituições	Seguridade	500	0
4400.00 INVESTIMENTOS						3.000	0
4490.00 Aplicações Diretas						3.000	0
000532	4490.52	99	1001	Equipamentos e Material Permanente	Seguridade	3.000	0
08 244 1004 2049	Bloco da Proteção Social Básica					252.000	1
Objetivo: Prevenir situações de risco por meio do desenvolvimento de potencialidades e aquisições, e o fortalecimento de vínculos familiares e comunitários, voltados à população que vive em situação de vulnerabilidade social decorrente da pobreza, privação (ausência de renda, precário ou nulo acesso aos serviços públicos, dentre outros) e, ou, fragilização de vínculos afetivos ? relacionais e de pertencimento social, bem como a manutenção dos serviços ofertados ou referenciados pelos							



Prefeitura Municipal de Natuba

Secretaria de Finanças

Departamento de Contabilidade - Orçamento-Programa de 2019 - R\$ 1,00

Quadro Detalhado da Despesa Fixada por Unidade Orçamentária, Ações, Natureza e Elemento de Despesa - Q.D.D.

Classificação Institucional Funcional Programática						Dotação	%	
Natureza de Despesa/Modalidade de Aplicação/Elemento de Despesa/Fonte de Recurso						Orçamentária		
02.090	Fundo Municipal de Assistência Social					1.426.200	5	
Centros de Referência da Assistência Social - CRAS, considerando a rede existente, entre eles o PAIF, o SCFV para todos os ciclos da vida e o serviço no domicílio para as pessoas com deficiência e idosas.								
	3100.00	PESSOAL E ENCARGOS SOCIAIS					144.500	0
	3190.00	Aplicações Diretas					144.500	0
000533	3190.04	99	1311	Contratação por Tempo Determinado		Seguridade	100.000	0
000534	3190.11	99	1311	Vencimentos e Vantagens Fixas - Pessoal Civil		Seguridade	40.000	0
000535	3190.13	99	1311	Obrigações Patronais		Seguridade	3.500	0
000536	3190.16	99	1311	Outras Despesas Variáveis - Pessoal Civil		Seguridade	500	0
000537	3190.92	99	1311	Despesas de Exercícios Anteriores		Seguridade	500	0
	3300.00	OUTRAS DESPESAS CORRENTES					102.500	0
	3390.00	Aplicações Diretas					102.500	0
000538	3390.14	99	1311	Diárias - Civil		Seguridade	500	0
000539	3390.30	99	1311	Material de Consumo		Seguridade	52.000	0
000540	3390.32	99	1311	Material de Distribuição Gratuita		Seguridade	500	0
000541	3390.36	99	1311	Outros Serviços de Terceiros - Pessoa Física		Seguridade	42.000	0
000542	3390.39	99	1311	Outros Serviços de Terceiros - Pessoa Jurídica		Seguridade	6.000	0
000543	3390.47	99	1311	Obrigações Tributárias e Contributivas		Seguridade	500	0
000544	3390.92	99	1311	Despesas de Exercícios Anteriores		Seguridade	500	0
000545	3390.93	99	1311	Indenizações e Restituições		Seguridade	500	0
	4400.00	INVESTIMENTOS					5.000	0
	4490.00	Aplicações Diretas					5.000	0
000546	4490.52	99	1311	Equipamentos e Material Permanente		Seguridade	5.000	0
08 244 1004 2050	Programa de Acompanhamento e Monitoramento do Acesso e Permanência na Escola das Pessoas com Deficiência do BPC/LOAS - BPC NA ESCOLA					2.500	0	
Objetivo: Acompanhar e Monitorar o Acesso e Permanência na Escola das Pessoas com Deficiência Beneficiárias do Benefício de Prestação Continuada da Assistência Social - BPC/LOAS, com prioridade para aquelas na faixa etária de zero a dezoito anos designando equipes técnicas para aplicação de um questionário afim de identificar as barreiras de acesso e permanência na escola.								
	3100.00	PESSOAL E ENCARGOS SOCIAIS					1.000	0
	3190.00	Aplicações Diretas					1.000	0
000547	3190.04	99	1311	Contratação por Tempo Determinado		Seguridade	500	0
000548	3190.13	99	1311	Obrigações Patronais		Seguridade	500	0
	3300.00	OUTRAS DESPESAS CORRENTES					1.500	0
	3390.00	Aplicações Diretas					1.500	0
000549	3390.30	99	1311	Material de Consumo		Seguridade	500	0
000550	3390.36	99	1311	Outros Serviços de Terceiros - Pessoa Física		Seguridade	500	0
000551	3390.39	99	1311	Outros Serviços de Terceiros - Pessoa Jurídica		Seguridade	500	0
08 244 1004 2051	Bloco de Financiamento da Gestão do Programa Bolsa Família e Cadastro Único - IGD PBF					50.700	0	
Objetivo: Incentivar as ações de aprimoramento da qualidade da gestão do programa Bolsa Família e Cadastro Único em âmbito local, contribuindo para que o município execute as ações que estão sob sua responsabilidade, além do desenvolvimento de projetos de Inclusão Produtiva.								
	3100.00	PESSOAL E ENCARGOS SOCIAIS					22.200	0
	3190.00	Aplicações Diretas					22.200	0
000552	3190.04	99	1311	Contratação por Tempo Determinado		Seguridade	20.200	0
000553	3190.11	99	1311	Vencimentos e Vantagens Fixas - Pessoal Civil		Seguridade	500	0
000554	3190.13	99	1311	Obrigações Patronais		Seguridade	1.000	0
000555	3190.16	99	1311	Outras Despesas Variáveis - Pessoal Civil		Seguridade	500	0
	3300.00	OUTRAS DESPESAS CORRENTES					27.000	0
	3390.00	Aplicações Diretas					27.000	0
000556	3390.14	99	1311	Diárias - Civil		Seguridade	500	0
000557	3390.30	99	1311	Material de Consumo		Seguridade	1.000	0
000558	3390.32	99	1311	Material de Distribuição Gratuita		Seguridade	500	0
000559	3390.33	99	1311	Passagens e Despesas com Locomoção		Seguridade	500	0



Prefeitura Municipal de Natuba

Secretaria de Finanças

Departamento de Contabilidade - Orçamento-Programa de 2019 - R\$ 1,00

Quadro Detalhado da Despesa Fixada por Unidade Orçamentária, Ações, Natureza e Elemento de Despesa - Q.D.D.

Classificação Institucional Funcional Programática						Esfera	Dotação Orçamentária	%	
Natureza de Despesa/Modalidade de Aplicação/Elemento de Despesa/Fonte de Recurso									
02.090	Fundo Municipal de Assistência Social							1.426.200	5
000560	3390.35	99	1311	Serviços de Consultoria		Seguridade	13.500	0	
000561	3390.36	99	1311	Outros Serviços de Terceiros - Pessoa Física		Seguridade	8.000	0	
000562	3390.39	99	1311	Outros Serviços de Terceiros - Pessoa Jurídica		Seguridade	2.000	0	
000563	3390.47	99	1311	Obrigações Tributárias e Contributivas		Seguridade	500	0	
000564	3390.92	99	1311	Despesas de Exercícios Anteriores		Seguridade	500	0	
	4400.00	INVESTIMENTOS					1.500	0	
	4490.00	Aplicações Diretas					1.500	0	
000565	4490.52	99	1311	Equipamentos e Material Permanente		Seguridade	1.500	0	
08 244 1004 2052	Manutenção de Outros Programas, Projetos, Benefícios e Serviços Socioassistenciais do FNAS							44.000	0
	Objetivo: Atender outros programas, projetos, benefícios e serviços socioassistenciais proporcionando recursos e meios para financiamento das ações da política Pública de Assistência Social.								
	3100.00	PESSOAL E ENCARGOS SOCIAIS					6.000	0	
	3190.00	Aplicações Diretas					6.000	0	
000566	3190.04	99	1311	Contratação por Tempo Determinado		Seguridade	2.000	0	
000567	3190.11	99	1311	Vencimentos e Vantagens Fixas - Pessoal Civil		Seguridade	2.500	0	
000568	3190.13	99	1311	Obrigações Patronais		Seguridade	500	0	
000569	3190.16	99	1311	Outras Despesas Variáveis - Pessoal Civil		Seguridade	500	0	
000570	3190.92	99	1311	Despesas de Exercícios Anteriores		Seguridade	500	0	
	3300.00	OUTRAS DESPESAS CORRENTES					31.500	0	
	3350.00	Transferências a Instituições Privadas sem Fins Lucrativos					1.000	0	
000571	3350.41	99	1311	Contribuições		Seguridade	500	0	
000572	3350.43	99	1311	Subvenções Sociais		Seguridade	500	0	
	3390.00	Aplicações Diretas					30.500	0	
000573	3390.04	99	1311	Contratação por Tempo Determinado		Seguridade	500	0	
000574	3390.14	99	1311	Diárias - Civil		Seguridade	500	0	
000575	3390.30	99	1311	Material de Consumo		Seguridade	6.500	0	
000576	3390.32	99	1311	Material de Distribuição Gratuita		Seguridade	4.500	0	
000577	3390.33	99	1311	Passagens e Despesas com Locomoção		Seguridade	1.000	0	
000578	3390.35	99	1311	Serviços de Consultoria		Seguridade	500	0	
000579	3390.36	99	1311	Outros Serviços de Terceiros - Pessoa Física		Seguridade	10.000	0	
000580	3390.39	99	1311	Outros Serviços de Terceiros - Pessoa Jurídica		Seguridade	4.500	0	
000862	3390.40	99	1311	Serviços de Tecnologia da Informação e Comunicação - Pessoa Jurídica		Seguridade	500	0	
000581	3390.47	99	1311	Obrigações Tributárias e Contributivas		Seguridade	500	0	
000582	3390.48	99	1311	Outros Auxílios Financeiros a Pessoas Físicas		Seguridade	500	0	
000583	3390.92	99	1311	Despesas de Exercícios Anteriores		Seguridade	500	0	
000584	3390.93	99	1311	Indenizações e Restituições		Seguridade	500	0	
	4400.00	INVESTIMENTOS					6.000	0	
	4490.00	Aplicações Diretas					6.000	0	
000863	4490.30	99	1311	Material de Consumo		Seguridade	500	0	
000864	4490.39	99	1311	Outros Serviços de Terceiros - Pessoa Jurídica		Seguridade	500	0	
000585	4490.51	99	1311	Obras e Instalações		Seguridade	500	0	
000586	4490.52	99	1311	Equipamentos e Material Permanente		Seguridade	4.000	0	
000865	4490.61	99	1311	Aquisição de Imóveis		Seguridade	500	0	
	4500.00	INVERSÕES FINANCEIRAS					500	0	
	4590.00	Aplicações Diretas					500	0	
000866	4590.61	99	1311	Aquisição de Imóveis		Seguridade	500	0	
08 244 1004 2053	Bloco da Proteção Social Especial de Média e Alta Complexidade							78.000	0
	Objetivo: Ofertar proteção social integral de média e ou de alta complexidade a indivíduos e famílias em situação de risco pessoal e social, com direitos violados, que tenham ou não vínculos familiares e comunitários rompidas ou extremamente fragilizados por meio de serviços de acompanhamento especializado ofertados pelos Centros de Referência Especializados da Assistência Social - CREAS, considerando a rede existente em 2018, entre eles o PAEFI, MSE (Medida Sócio Educativo), Abordagem Social, entre outros; bem como por meio de serviços que garantam o acolhimento								



Prefeitura Municipal de Natuba

Secretaria de Finanças

Departamento de Contabilidade - Orçamento-Programa de 2019 - R\$ 1,00

Quadro Detalhado da Despesa Fixada por Unidade Orçamentária, Ações, Natureza e Elemento de Despesa - Q.D.D.

Classificação Institucional Funcional Programática							Dotação	%
Natureza de Despesa/Modalidade de Aplicação/Elemento de Despesa/Fonte de Recurso							Orçamentária	
02.090	Fundo Municipal de Assistência Social						1.426.200	5
	institucional com privacidade, o fortalecimento dos vínculos familiares e/ou comunitário e o desenvolvimento da autonomia das pessoas atendidas.							
	3100.00	PESSOAL E ENCARGOS SOCIAIS					55.000	0
	3190.00	Aplicações Diretas					55.000	0
000587	3190.04	99	1311	Contratação por Tempo Determinado		Seguridade	52.500	0
000588	3190.11	99	1311	Vencimentos e Vantagens Fixas - Pessoal Civil		Seguridade	500	0
000589	3190.13	99	1311	Obrigações Patronais		Seguridade	1.500	0
000590	3190.16	99	1311	Outras Despesas Variáveis - Pessoal Civil		Seguridade	500	0
	3300.00	OUTRAS DESPESAS CORRENTES					22.500	0
	3390.00	Aplicações Diretas					22.500	0
000591	3390.14	99	1311	Diárias - Civil		Seguridade	500	0
000592	3390.30	99	1311	Material de Consumo		Seguridade	3.000	0
000593	3390.33	99	1311	Passagens e Despesas com Locomoção		Seguridade	500	0
000594	3390.35	99	1311	Serviços de Consultoria		Seguridade	500	0
000595	3390.36	99	1311	Outros Serviços de Terceiros - Pessoa Física		Seguridade	15.000	0
000596	3390.39	99	1311	Outros Serviços de Terceiros - Pessoa Jurídica		Seguridade	1.500	0
000597	3390.47	99	1311	Obrigações Tributárias e Contributivas		Seguridade	500	0
000598	3390.92	99	1311	Despesas de Exercícios Anteriores		Seguridade	500	0
000599	3390.93	99	1311	Indenizações e Restituições		Seguridade	500	0
	4400.00	INVESTIMENTOS					500	0
	4490.00	Aplicações Diretas					500	0
000600	4490.52	99	1311	Equipamentos e Material Permanente		Seguridade	500	0
08 244 1004 2054	Fortalecimento do Controle Social - Manutenção do Conselho Municipal de Assistência Social/CMAS - IGD SUAS E IGD PBF (Mínimo 3%)						3.500	0
	Objetivo: Fortalecer o Controle Social e a participação da sociedade proporcionando ao CMAS condições de gestão com vistas ao exercício do controle social da Política Municipal de Assistência Social e no desempenho das funções de normatizar, disciplinar, acompanhar, avaliar e fiscalizar a qualidade dos serviços prestados pela rede socioassistencial, bem como a realização da Conferência Municipal de Assistência Social e Capacitação para Conselheiros de Assistência Social.							
	3300.00	OUTRAS DESPESAS CORRENTES					3.000	0
	3390.00	Aplicações Diretas					3.000	0
000601	3390.14	99	1311	Diárias - Civil		Seguridade	500	0
000602	3390.30	99	1311	Material de Consumo		Seguridade	500	0
000603	3390.33	99	1311	Passagens e Despesas com Locomoção		Seguridade	500	0
000604	3390.35	99	1311	Serviços de Consultoria		Seguridade	500	0
000605	3390.36	99	1311	Outros Serviços de Terceiros - Pessoa Física		Seguridade	500	0
000606	3390.39	99	1311	Outros Serviços de Terceiros - Pessoa Jurídica		Seguridade	500	0
	4400.00	INVESTIMENTOS					500	0
	4490.00	Aplicações Diretas					500	0
000607	4490.52	99	1311	Equipamentos e Material Permanente		Seguridade	500	0
08 244 1004 2055	Fundo Estadual de Assistência Social/FEAS - Cofinanciamento Estadual dos Serviços Socioassistencial do SUAS Ofertados ou Referenciados ao CRAS, CREAS e Benefícios Eventuais						38.000	0
	Objetivo: Manter as atividades dos serviços socioassistenciais do SUAS ofertados ou referenciados ao CRAS, CREAS e dos Benefícios Eventuais que visa assistir cidadãos e as famílias por meio dos benefícios eventuais da Política de Assistência Social, de caráter suplementar e provisório, em virtude de nascimento, morte, situações de vulnerabilidade temporária e de calamidade pública, assegurados pela Lei Nº 8.742, de 07 de dezembro de 1993, Lei Orgânica de Assistência Social - LOAS, alterada pela Lei Nº 12.435, de 06 de julho de 2011, e integram organicamente as garantias do Sistema Único de Assistência Social - SUAS.							
	3300.00	OUTRAS DESPESAS CORRENTES					35.000	0
	3390.00	Aplicações Diretas					35.000	0
000608	3390.30	99	1311	Material de Consumo		Seguridade	29.000	0
000609	3390.32	99	1311	Material de Distribuição Gratuita		Seguridade	500	0
				Serviços de Consultoria				0



Prefeitura Municipal de Natuba

Secretaria de Finanças

Departamento de Contabilidade - Orçamento-Programa de 2019 - R\$ 1,00

Quadro Detalhado da Despesa Fixada por Unidade Orçamentária, Ações, Natureza e Elemento de Despesa - Q.D.D.

Classificação Institucional Funcional Programática						Dotação	%
Natureza de Despesa/Modalidade de Aplicação/Elemento de Despesa/Fonte de Recurso						Orçamentária	
02.090	Fundo Municipal de Assistência Social					1.426.200	5
000610	3390.35	99	1311		Seguridade	1.000	
000611	3390.36	99	1311	Outros Serviços de Terceiros - Pessoa Física	Seguridade	1.500	0
000612	3390.39	99	1311	Outros Serviços de Terceiros - Pessoa Jurídica	Seguridade	2.000	0
000613	3390.48	99	1311	Outros Auxílios Financeiros a Pessoas Físicas	Seguridade	1.000	0
	4400.00	INVESTIMENTOS				3.000	0
	4490.00	Aplicações Diretas				3.000	0
000614	4490.52	99	1311	Equipamentos e Material Permanente	Seguridade	3.000	0
08 244 1004 2056	Bloco de Financiamento da Gestão Descentralizada do SUAS - IGD SUAS					20.500	0
	Objetivo: Avaliar a qualidade da gestão descentralizada dos serviços, programas, projetos e benefícios socioassistenciais, bem como da articulação intersetorial no âmbito municipal, possibilitando a vigilância social, a organização do SUAS, a capacitação permanente de Trabalhadores, o monitoramento e a avaliação, entre outros com vistas a produção de dados para que a Política Pública de Assistência Social seja efetivada e a qualidade de gestão.						
	3300.00	OUTRAS DESPESAS CORRENTES				19.500	0
	3390.00	Aplicações Diretas				19.500	0
000615	3390.14	99	1311	Diárias - Civil	Seguridade	3.000	0
000616	3390.30	99	1311	Material de Consumo	Seguridade	10.000	0
000617	3390.33	99	1311	Passagens e Despesas com Locomoção	Seguridade	500	0
000618	3390.35	99	1311	Serviços de Consultoria	Seguridade	500	0
000619	3390.36	99	1311	Outros Serviços de Terceiros - Pessoa Física	Seguridade	1.000	0
000620	3390.39	99	1311	Outros Serviços de Terceiros - Pessoa Jurídica	Seguridade	3.500	0
001012	3390.40	99	1311	Serviços de Tecnologia da Informação e Comunicação - Pessoa Jurídica	Seguridade	500	0
000621	3390.93	99	1311	Indenizações e Restituições	Seguridade	500	0
	4400.00	INVESTIMENTOS				1.000	0
	4490.00	Aplicações Diretas				1.000	0
000622	4490.52	99	1311	Equipamentos e Material Permanente	Seguridade	1.000	0
08 244 1004 2057	Programa Primeira Infância no SUAS - Programa Criança Feliz					65.000	0
	Objetivo: Promover o desenvolvimento integral das crianças na primeira infância, considerando sua família e seu contexto de vida; bem como promover o desenvolvimento humano a partir do apoio e do acompanhamento do desenvolvimento infantil integral na primeira infância; apoiar a gestante e a família na preparação para o nascimento e nos cuidados perinatais; colaborar no exercício da parentalidade, fortalecendo os vínculos e o papel das famílias para o desempenho da função de cuidado, proteção e educação de crianças na faixa etária de até seis anos de idade; mediar o acesso da gestante, de crianças na primeira infância e de suas famílias a políticas e serviços públicos de que necessitem.						
	3100.00	PESSOAL E ENCARGOS SOCIAIS				54.500	0
	3190.00	Aplicações Diretas				54.500	0
000623	3190.04	99	1311	Contratação por Tempo Determinado	Seguridade	52.000	0
000624	3190.11	99	1311	Vencimentos e Vantagens Fixas - Pessoal Civil	Seguridade	500	0
000625	3190.13	99	1311	Obrigações Patronais	Seguridade	2.000	0
	3300.00	OUTRAS DESPESAS CORRENTES				10.500	0
	3390.00	Aplicações Diretas				10.500	0
000626	3390.14	99	1311	Diárias - Civil	Seguridade	500	0
000627	3390.30	99	1311	Material de Consumo	Seguridade	5.200	0
000628	3390.33	99	1311	Passagens e Despesas com Locomoção	Seguridade	500	0
000629	3390.36	99	1311	Outros Serviços de Terceiros - Pessoa Física	Seguridade	1.800	0
000630	3390.39	99	1311	Outros Serviços de Terceiros - Pessoa Jurídica	Seguridade	1.500	0
000631	3390.47	99	1311	Obrigações Tributárias e Contributivas	Seguridade	500	0
000632	3390.93	99	1311	Indenizações e Restituições	Seguridade	500	0
08 244 1004 2067	Manutenção da Vigilância Socioassistencial					9.000	0
	Objetivo: A Vigilância Socioassistencial deve apoiar atividades de planejamento, organização e execução de ações desenvolvidas pela gestão e pelos serviços, produzindo, sistematizando e analisando informações territorializadas: sobre as situações de vulnerabilidade e risco que incidem sobre						

**Prefeitura Municipal de Natuba**

Secretaria de Finanças

Departamento de Contabilidade - Orçamento-Programa de 2019 - R\$ 1,00

Quadro Detalhado da Despesa Fixada por Unidade Orçamentária, Ações, Natureza e Elemento de Despesa - Q.D.D.

Classificação Institucional Funcional Programática							Dotação	%
Natureza de Despesa/Modalidade de Aplicação/Elemento de Despesa/Fonte de Recurso							Orçamentária	
02.090	Fundo Municipal de Assistência Social						1.426.200	5
	famílias e indivíduos; sobre os padrões de oferta dos serviços e benefícios socioassistenciais, considerando questões afetas ao padrão de financiamento, ao tipo, volume, localização e qualidade das ofertas e das respectivas condições de acesso.							
	3100.00	PESSOAL E ENCARGOS SOCIAIS					2.000	0
	3190.00	Aplicações Diretas					2.000	0
000947	3190.04	99	1001	Contratação por Tempo Determinado		Seguridade	500	0
000948	3190.11	99	1001	Vencimentos e Vantagens Fixas - Pessoal Civil		Seguridade	500	0
000949	3190.13	99	1001	Obrigações Patronais		Seguridade	500	0
000950	3190.16	99	1001	Outras Despesas Variáveis - Pessoal Civil		Seguridade	500	0
	3300.00	OUTRAS DESPESAS CORRENTES					6.000	0
	3390.00	Aplicações Diretas					6.000	0
000951	3390.14	99	1001	Diárias - Civil		Seguridade	500	0
000952	3390.14	99	1311	Diárias - Civil		Seguridade	500	0
000953	3390.30	99	1001	Material de Consumo		Seguridade	500	0
000954	3390.30	99	1311	Material de Consumo		Seguridade	500	0
000955	3390.36	99	1001	Outros Serviços de Terceiros - Pessoa Física		Seguridade	500	0
000956	3390.36	99	1311	Outros Serviços de Terceiros - Pessoa Física		Seguridade	500	0
000957	3390.39	99	1001	Outros Serviços de Terceiros - Pessoa Jurídica		Seguridade	500	0
000958	3390.39	99	1311	Outros Serviços de Terceiros - Pessoa Jurídica		Seguridade	500	0
000959	3390.47	99	1001	Obrigações Tributárias e Contributivas		Seguridade	500	0
000960	3390.47	99	1311	Obrigações Tributárias e Contributivas		Seguridade	500	0
000961	3390.93	99	1001	Indenizações e Restituições		Seguridade	500	0
000962	3390.93	99	1311	Indenizações e Restituições		Seguridade	500	0
	4400.00	INVESTIMENTOS					1.000	0
	4490.00	Aplicações Diretas					1.000	0
000963	4490.52	99	1001	Equipamentos e Material Permanente		Seguridade	500	0
000964	4490.52	99	1311	Equipamentos e Material Permanente		Seguridade	500	0
	Pessoal e Encargos Sociais	Juros e Encargos da Dívida	Outras Despesas Correntes	Investimentos	Inversões Financeiras	Amortização da Dívida	Reserva de Contigência	
Fiscal:							0	0
Seguridade:	292.200		287.000	846.500	500		1.426.200	5
Total:	292.200		287.000	846.500	500		1.426.200	5

Flauto

**Prefeitura Municipal de Natuba**

Secretaria de Finanças

Departamento de Contabilidade - Orçamento-Programa de 2019 - R\$ 1,00

Quadro Detalhado da Despesa Fixada por Unidade Orçamentária, Ações, Natureza e Elemento de Despesa - Q.D.D.

Classificação Institucional Funcional Programática							Esfera	Dotação Orçamentária	%
Natureza de Despesa/Modalidade de Aplicação/Elemento de Despesa/Fonte de Recurso									
02.100	Secretaria de Obras, Serviços Urbanos e Habitação							3.130.236	10
15 451 1005 1011	Aquisição e Desapropriação de Imóveis							100.000	0
	Objetivo: Adquirir e desapropriar imóveis para a abertura de avenidas e construção de prédios								
	4500.00 INVERSÕES FINANCEIRAS							100.000	0
	4590.00 Aplicações Diretas							100.000	0
000633	4590.61	99	1001	Aquisição de Imóveis		Fiscal	100.000	0	
15 512 1005 1012	Construção e Ampliação de Esgotamentos Sanitários							20.850	0
	Objetivo: Construir e ampliar esgotamentos sanitários e coleta dos esgotos individual ou coletiva; afastamento rápido e seguro dos esgotos, sejam através de fossas ou sistemas de redes coletoras; tratamento e disposição sanitariamente adequada dos esgotos tratados em várias comunidades.								
	4400.00 INVESTIMENTOS							20.850	0
	4490.00 Aplicações Diretas							20.850	0
000634	4490.51	99	1001	Obras e Instalações		Fiscal	20.850	0	
15 451 1005 1013	Implantação, Ampliação e/ou Melhoria de Obras de Infra-Estrutura Urbana							1.086.686	4
	Objetivo: Construção de pavimentação (asfáltica ou em paralelepípedo) da comunidade do Costa e do Acesso ao Almirante entre outras, bem como drenagem em pontos críticos do município, construção de casas populares, jardins com áreas de lazer e praças de esporte, conforme demanda do orçamento participativo.								
	4400.00 INVESTIMENTOS							1.086.686	4
	4490.00 Aplicações Diretas							1.086.686	4
000635	4490.51	99	1001	Obras e Instalações		Fiscal	8.105	0	
000636	4490.51	99	1510	Obras e Instalações		Fiscal	1.078.581	4	
15 451 1005 1014	Construção de Passagens Molhadas							115.000	0
	Objetivo: Construir passagens molhadas nas comunidades, conforme demanda do orçamento participativo.								
	4400.00 INVESTIMENTOS							115.000	0
	4490.00 Aplicações Diretas							115.000	0
000637	4490.51	99	1001	Obras e Instalações		Fiscal	15.000	0	
000638	4490.51	99	1510	Obras e Instalações		Fiscal	100.000	0	
15 451 1005 1015	Construção, Reforma e/ou Ampliação de Praças Públicas							494.500	2
	Objetivo: Construir, reformar e/ou ampliar as praças públicas								
	4400.00 INVESTIMENTOS							494.500	2
	4490.00 Aplicações Diretas							494.500	2
000640	4490.51	99	1001	Obras e Instalações		Fiscal	700	0	
000641	4490.51	99	1510	Obras e Instalações		Fiscal	493.800	2	
15 452 2001 2058	Manutenção das Atividades da Secretaria de Obras, Serviços Urbanos e Habitação							1.214.200	4
	Objetivo: Manter as atividades da secretaria de obras, serviços urbanos e habitação.								
	3100.00 PESSOAL E ENCARGOS SOCIAIS							523.500	2
	3190.00 Aplicações Diretas							523.500	2
000642	3190.04	99	1001	Contratação por Tempo Determinado		Fiscal	22.000	0	
000643	3190.11	99	1001	Vencimentos e Vantagens Fixas - Pessoal Civil		Fiscal	500.000	2	
000644	3190.13	99	1001	Obrigações Patronais		Fiscal	500	0	
000645	3190.16	99	1001	Outras Despesas Variáveis - Pessoal Civil		Fiscal	500	0	
000646	3190.92	99	1001	Despesas de Exercícios Anteriores		Fiscal	500	0	
	3300.00 OUTRAS DESPESAS CORRENTES							677.700	2
	3390.00 Aplicações Diretas							677.700	2
000647	3390.14	99	1001	Diárias - Civil		Fiscal	1.200	0	
000648	3390.30	99	1001	Material de Consumo		Fiscal	100.000	0	
000649	3390.35	99	1001	Serviços de Consultoria		Fiscal	100.000	0	
000650	3390.36	99	1001	Outros Serviços de Terceiros - Pessoa Física		Fiscal	350.000	1	
000651	3390.36	99	1510	Outros Serviços de Terceiros - Pessoa Física		Fiscal	1.000	0	

**Prefeitura Municipal de Natuba**

Secretaria de Finanças

Departamento de Contabilidade - Orçamento-Programa de 2019 - R\$ 1,00

Quadro Detalhado da Despesa Fixada por Unidade Orçamentária, Ações, Natureza e Elemento de Despesa - Q.D.D.

Classificação Institucional Funcional Programática						Esfera	Dotação Orçamentária	%
Natureza de Despesa/Modalidade de Aplicação/Elemento de Despesa/Fonte de Recurso								
02.100	Secretaria de Obras, Serviços Urbanos e Habitação						3.130.236	10
000652	3390.39	99	1001	Outros Serviços de Terceiros - Pessoa Jurídica		Fiscal	120.000	0
000653	3390.39	99	1510	Outros Serviços de Terceiros - Pessoa Jurídica		Fiscal	500	0
000796	3390.40	99	1001	Serviços de Tecnologia da Informação e Comunicação - Pessoa Jurídica		Fiscal	500	0
000654	3390.47	99	1001	Obrigações Tributárias e Contributivas		Fiscal	1.500	0
000655	3390.92	99	1001	Despesas de Exercícios Anteriores		Fiscal	500	0
000656	3390.93	99	1001	Indenizações e Restituições		Fiscal	2.000	0
000657	3390.93	99	1510	Indenizações e Restituições		Fiscal	500	0
	4400.00			INVESTIMENTOS			12.500	0
	4490.00			Aplicações Diretas			12.500	0
000797	4490.30	99	1001	Material de Consumo		Fiscal	500	0
000798	4490.39	99	1001	Outros Serviços de Terceiros - Pessoa Jurídica		Fiscal	500	0
000658	4490.51	99	1001	Obras e Instalações		Fiscal	5.000	0
000659	4490.52	99	1001	Equipamentos e Material Permanente		Fiscal	5.000	0
000660	4490.61	99	1001	Aquisição de Imóveis		Fiscal	500	0
000660	4490.92	99	1001	Despesas de Exercícios Anteriores		Fiscal	500	0
000998	4490.93	99	1510	Indenizações e Restituições		Fiscal	500	0
	4500.00			INVERSÕES FINANCEIRAS			500	0
	4590.00			Aplicações Diretas			500	0
000800	4590.61	99	1001	Aquisição de Imóveis		Fiscal	500	0
26 782	1005	2059		Recuperação de Estradas Vicinais			99.000	0
	Objetivo: Recuperar estradas vicinais que dar acesso a comunidade Porteira e outras localidades do município, demanda do orçamento participativo.							
	3300.00			OUTRAS DESPESAS CORRENTES			99.000	0
	3390.00			Aplicações Diretas			99.000	0
000661	3390.30	99	1001	Material de Consumo		Fiscal	40.000	0
000662	3390.30	99	1610	Material de Consumo		Fiscal	10.000	0
000663	3390.36	99	1001	Outros Serviços de Terceiros - Pessoa Física		Fiscal	20.000	0
000664	3390.36	99	1610	Outros Serviços de Terceiros - Pessoa Física		Fiscal	6.000	0
000665	3390.39	99	1001	Outros Serviços de Terceiros - Pessoa Jurídica		Fiscal	15.000	0
000666	3390.39	99	1610	Outros Serviços de Terceiros - Pessoa Jurídica		Fiscal	8.000	0
	Pessoal e Encargos Sociais	Juros e Encargos da Dívida	Outras Despesas Correntes	Investimentos	Inversões Financeiras	Amortização da Dívida	Reserva de Contingência	
Fiscal:	523.500		776.700	1.729.536	100.500			3.130.236
Seguridade:								0
Total:	523.500		776.700	1.729.536	100.500			3.130.236

**Prefeitura Municipal de Natuba**

Secretaria de Finanças

Departamento de Contabilidade - Orçamento-Programa de 2019 - R\$ 1,00

Quadro Detalhado da Despesa Fixada por Unidade Orçamentária, Ações, Natureza e Elemento de Despesa - Q.D.D.

Classificação Institucional Funcional Programática							Dotação	%	
Natureza de Despesa/Modalidade de Aplicação/Elemento de Despesa/Fonte de Recurso							Orçamentária		
02.110	Secretaria de Agricultura, Meio Ambiente e Recursos Hídricos						1.567.500	5	
20	512	1003	1016 Construção e Ampliação do Sistema de Abastecimento D'água				620.000	2	
			Objetivo: Construir e ampliar o sistema de abastecimento d'água nas comunidades da zona rural com a construção de barragens, açudes, perfuração de poços, construção de cisternas, visando melhorar a qualidade de vida da população.						
			4400.00 INVESTIMENTOS					620.000	2
			4490.00 Aplicações Diretas					620.000	2
000667	4490.51	99	1001	Obras e Instalações		Fiscal	20.000	0	
000668	4490.51	99	1510	Obras e Instalações		Fiscal	600.000	2	
20	606	1003	1017 Aquisição de Equipamentos e Implementos Agrícolas				220.000	1	
			Objetivo: Adquirir veículos, máquinas e implementos agrícolas para a melhoria da produção, demanda do orçamento participativo.						
			4400.00 INVESTIMENTOS					220.000	1
			4490.00 Aplicações Diretas					220.000	1
000669	4490.52	99	1001	Equipamentos e Material Permanente		Fiscal	20.000	0	
000670	4490.52	99	1510	Equipamentos e Material Permanente		Fiscal	200.000	1	
18	542	1003	1018 Construção de Aterro Sanitário				30.000	0	
			Objetivo: Construção de aterro sanitário para melhor tratamento do lixo urbano						
			4400.00 INVESTIMENTOS					30.000	0
			4490.00 Aplicações Diretas					30.000	0
000671	4490.51	99	1001	Obras e Instalações		Fiscal	30.000	0	
18	541	2001	2060 Manutenção da Secretaria de Agricultura, Meio Ambiente e Recursos Hídricos				679.000	2	
			Objetivo: Manter as atividades da Secretaria de Agricultura, Meio Ambiente e Recursos Hídricos.						
			3100.00 PESSOAL E ENCARGOS SOCIAIS					201.500	1
			3190.00 Aplicações Diretas					201.500	1
000672	3190.04	99	1001	Contratação por Tempo Determinado		Fiscal	50.000	0	
000673	3190.11	99	1001	Vencimentos e Vantagens Fixas - Pessoal Civil		Fiscal	150.000	0	
000674	3190.13	99	1001	Obrigações Patronais		Fiscal	500	0	
000675	3190.16	99	1001	Outras Despesas Variáveis - Pessoal Civil		Fiscal	500	0	
000676	3190.92	99	1001	Despesas de Exercícios Anteriores		Fiscal	500	0	
			3300.00 OUTRAS DESPESAS CORRENTES					469.500	2
			3350.00 Transferências a Instituições Privadas sem Fins Lucrativos					500	0
000677	3350.41	99	1001	Contribuições		Fiscal	500	0	
			3390.00 Aplicações Diretas					469.000	2
000678	3390.14	99	1001	Diárias - Civil		Fiscal	500	0	
000679	3390.30	99	1001	Material de Consumo		Fiscal	280.000	1	
000680	3390.32	99	1001	Material de Distribuição Gratuita		Fiscal	500	0	
000681	3390.35	99	1001	Serviços de Consultoria		Fiscal	500	0	
000682	3390.36	99	1001	Outros Serviços de Terceiros - Pessoa Física		Fiscal	165.000	1	
000683	3390.39	99	1001	Outros Serviços de Terceiros - Pessoa Jurídica		Fiscal	20.000	0	
000803	3390.40	99	1001	Serviços de Tecnologia da Informação e Comunicação - Pessoa Jurídica		Fiscal	500	0	
000684	3390.47	99	1001	Obrigações Tributárias e Contributivas		Fiscal	500	0	
000685	3390.92	99	1001	Despesas de Exercícios Anteriores		Fiscal	500	0	
000686	3390.93	99	1001	Indenizações e Restituições		Fiscal	500	0	
000983	3390.93	99	1510	Indenizações e Restituições		Fiscal	500	0	
			4400.00 INVESTIMENTOS					7.500	0
			4490.00 Aplicações Diretas					7.500	0
000804	4490.30	99	1001	Material de Consumo		Fiscal	500	0	
000805	4490.39	99	1001	Outros Serviços de Terceiros - Pessoa Jurídica		Fiscal	500	0	
000687	4490.51	99	1001	Obras e Instalações		Fiscal	2.000	0	
000688	4490.52	99	1001	Equipamentos e Material Permanente		Fiscal	3.000	0	
000806	4490.61	99	1001	Aquisição de Imóveis		Fiscal	500	0	

**Prefeitura Municipal de Natuba**

Secretaria de Finanças

Departamento de Contabilidade - Orçamento-Programa de 2019 - R\$ 1,00

Quadro Detalhado da Despesa Fixada por Unidade Orçamentária, Ações, Natureza e Elemento de Despesa - Q.D.D.

Classificação Institucional Funcional Programática						Esfera	Dotação Orçamentária	%
Natureza de Despesa/Modalidade de Aplicação/Elemento de Despesa/Fonte de Recurso								
02.110	Secretaria de Agricultura, Meio Ambiente e Recursos Hídricos						1.567.500	5
000689	4490.92	99	1001	Despesas de Exercícios Anteriores		Fiscal	500	0
000999	4490.93	99	1510	Indenizações e Restituições		Fiscal	500	0
	4500.00			INVERSÕES FINANCEIRAS			500	0
	4590.00			Aplicações Diretas			500	0
000807	4590.61	99	1001	Aquisição de Imóveis		Fiscal	500	0
20 606 1003 2061	Manutenção das Atividades de Apoio ao Pequeno Produtor Rural						18.500	0
	Objetivo: Apoiar o pequeno produtor rural.							
	3300.00			OUTRAS DESPESAS CORRENTES			18.500	0
	3350.00			Transferências a Instituições Privadas sem Fins Lucrativos			15.000	0
000690	3350.41	99	1001	Contribuições		Fiscal	15.000	0
	3390.00			Aplicações Diretas			3.500	0
000691	3390.30	99	1001	Material de Consumo		Fiscal	1.500	0
000692	3390.32	99	1001	Material de Distribuição Gratuita		Fiscal	500	0
000693	3390.36	99	1001	Outros Serviços de Terceiros - Pessoa Física		Fiscal	500	0
000694	3390.39	99	1001	Outros Serviços de Terceiros - Pessoa Jurídica		Fiscal	500	0
000809	3390.47	99	1001	Obrigações Tributárias e Contributivas		Fiscal	500	0
	Pessoal e Encargos Sociais	Juros e Encargos da Dívida	Outras Despesas Correntes	Investimentos	Inversões Financeiras	Amortização da Dívida	Reserva de Contingência	
Fiscal:	201.500		488.000	877.500	500		1.567.500	5
Seguridade:							0	0
Total:	201.500		488.000	877.500	500		1.567.500	5

João

**Prefeitura Municipal de Natuba**

Secretaria de Finanças

Departamento de Contabilidade - Orçamento-Programa de 2019 - R\$ 1,00

Quadro Detalhado da Despesa Fixada por Unidade Orçamentária, Ações, Natureza e Elemento de Despesa - Q.D.D.

Classificação Institucional Funcional Programática							Dotação	%	
Natureza de Despesa/Modalidade de Aplicação/Elemento de Despesa/Fonte de Recurso							Orçamentária		
02.120	Secretaria de Turismo e Juventude						165.800	1	
23	695	2001	2062	Manutenção das Atividades da Secretaria de Turismo e Juventude			165.800	1	
Objetivo: Manter as atividades da Secretaria de Turismo e Juventude.									
3100.00 PESSOAL E ENCARGOS SOCIAIS							92.000	0	
3190.00 Aplicações Diretas							92.000	0	
000695	3190.04	99	1001	Contratação por Tempo Determinado	Fiscal	500	0		
000696	3190.11	99	1001	Vencimentos e Vantagens Fixas - Pessoal Civil	Fiscal	90.000	0		
000697	3190.13	99	1001	Obrigações Patronais	Fiscal	500	0		
000698	3190.16	99	1001	Outras Despesas Variáveis - Pessoal Civil	Fiscal	500	0		
000699	3190.92	99	1001	Despesas de Exercícios Anteriores	Fiscal	500	0		
3300.00 OUTRAS DESPESAS CORRENTES							64.800	0	
3390.00 Aplicações Diretas							64.800	0	
000700	3390.14	99	1001	Diárias - Civil	Fiscal	5.000	0		
000701	3390.30	99	1001	Material de Consumo	Fiscal	5.000	0		
000702	3390.32	99	1001	Material de Distribuição Gratuita	Fiscal	2.000	0		
000703	3390.35	99	1001	Serviços de Consultoria	Fiscal	500	0		
000704	3390.36	99	1001	Outros Serviços de Terceiros - Pessoa Física	Fiscal	45.000	0		
000705	3390.39	99	1001	Outros Serviços de Terceiros - Pessoa Jurídica	Fiscal	5.000	0		
000810	3390.40	99	1001	Serviços de Tecnologia da Informação e Comunicação - Pessoa Jurídica	Fiscal	500	0		
000706	3390.47	99	1001	Obrigações Tributárias e Contributivas	Fiscal	500	0		
000707	3390.92	99	1001	Despesas de Exercícios Anteriores	Fiscal	500	0		
000708	3390.93	99	1001	Indenizações e Restituições	Fiscal	800	0		
4400.00 INVESTIMENTOS							9.000	0	
4490.00 Aplicações Diretas							9.000	0	
000811	4490.30	99	1001	Material de Consumo	Fiscal	500	0		
000812	4490.39	99	1001	Outros Serviços de Terceiros - Pessoa Jurídica	Fiscal	500	0		
000709	4490.51	99	1001	Obras e Instalações	Fiscal	2.000	0		
000710	4490.52	99	1001	Equipamentos e Material Permanente	Fiscal	5.000	0		
000813	4490.61	99	1001	Aquisição de Imóveis	Fiscal	500	0		
000711	4490.92	99	1001	Despesas de Exercícios Anteriores	Fiscal	500	0		
	Pessoal e Encargos Sociais	Juros e Encargos da Dívida	Outras Despesas Correntes	Investimentos	Inversões Financeiras	Amortização da Dívida	Reserva de Contingência		
Fiscal:	92.000		64.800	9.000				165.800	1
Seguridade:								0	0
Total:	92.000		64.800	9.000				165.800	1

**Prefeitura Municipal de Natuba**

Secretaria de Finanças

Departamento de Contabilidade - Orçamento-Programa de 2019 - R\$ 1,00

Quadro Detalhado da Despesa Fixada por Unidade Orçamentária, Ações, Natureza e Elemento de Despesa - Q.D.D.

Classificação Institucional Funcional Programática							Dotação	%
Natureza de Despesa/Modalidade de Aplicação/Elemento de Despesa/Fonte de Recurso							Orçamentária	
02.140	Secretaria de Esporte e Cultura						827.535	3
15	451	1005	1019 Implantação, Ampliação ou Melhoria de Obras de Infra-Estrutura Esportiva				202.000	1
Objetivo: Construir e/ou reformar quadras de esportes, clube recreativo, campos de futebol, ginásio de esportes, quadra poliesportiva, pista de atletismo, praça esportiva na sede do município, com a finalidade de colaborar para a inclusão social, bem estar físico, promoção da saúde e do desenvolvimento intelectual de crianças e adolescentes.								
4400.00 INVESTIMENTOS							202.000	1
4490.00 Aplicações Diretas							202.000	1
000730	4490.51	99	1001	Obras e Instalações		Fiscal	2.000	0
000731	4490.51	99	1510	Obras e Instalações		Fiscal	200.000	1
23	695	1005	2064 Promoção de Festas Regionais				24.500	0
Objetivo: Promover e apoiar eventos culturais e sociais, bem como, contribuir para o resgate da cultura e eventos tradicionais do município.								
3300.00 OUTRAS DESPESAS CORRENTES							24.500	0
3350.00 Transferências a Instituições Privadas sem Fins Lucrativos							500	0
000732	3350.41	99	1001	Contribuições		Fiscal	500	0
3390.00 Aplicações Diretas							24.000	0
000733	3390.30	99	1001	Material de Consumo		Fiscal	1.500	0
000734	3390.32	99	1001	Material de Distribuição Gratuita		Fiscal	500	0
000735	3390.36	99	1001	Outros Serviços de Terceiros - Pessoa Física		Fiscal	12.000	0
000736	3390.39	99	1001	Outros Serviços de Terceiros - Pessoa Jurídica		Fiscal	10.000	0
13	392	2001	2065 Manutenção das Atividades da Secretaria de Esporte e Cultura				490.035	2
Objetivo: Manter as atividades administrativas da Secretaria de Esporte e Cultura.								
3100.00 PESSOAL E ENCARGOS SOCIAIS							87.000	0
3190.00 Aplicações Diretas							87.000	0
000737	3190.04	99	1001	Contratação por Tempo Determinado		Fiscal	500	0
000738	3190.11	99	1001	Vencimentos e Vantagens Fixas - Pessoal Civil		Fiscal	85.000	0
000739	3190.13	99	1001	Obrigações Patronais		Fiscal	500	0
000740	3190.16	99	1001	Outras Despesas Variáveis - Pessoal Civil		Fiscal	500	0
000741	3190.92	99	1001	Despesas de Exercícios Anteriores		Fiscal	500	0
3300.00 OUTRAS DESPESAS CORRENTES							397.035	1
3350.00 Transferências a Instituições Privadas sem Fins Lucrativos							500	0
000742	3350.41	99	1001	Contribuições		Fiscal	500	0
3390.00 Aplicações Diretas							396.535	1
000743	3390.14	99	1001	Diárias - Civil		Fiscal	1.000	0
000744	3390.30	99	1001	Material de Consumo		Fiscal	50.000	0
000745	3390.32	99	1001	Material de Distribuição Gratuita		Fiscal	1.000	0
000746	3390.33	99	1001	Passagens e Despesas com Locomoção		Fiscal	500	0
000747	3390.36	99	1001	Outros Serviços de Terceiros - Pessoa Física		Fiscal	180.000	1
000748	3390.39	99	1001	Outros Serviços de Terceiros - Pessoa Jurídica		Fiscal	157.035	1
000821	3390.40	99	1001	Serviços de Tecnologia da Informação e Comunicação - Pessoa Jurídica		Fiscal	500	0
000749	3390.47	99	1001	Obrigações Tributárias e Contributivas		Fiscal	500	0
000750	3390.92	99	1001	Despesas de Exercícios Anteriores		Fiscal	500	0
000751	3390.93	99	1001	Indenizações e Restituições		Fiscal	5.000	0
000984	3390.93	99	1510	Indenizações e Restituições		Fiscal	500	0
4400.00 INVESTIMENTOS							5.500	0
4490.00 Aplicações Diretas							5.500	0
000822	4490.30	99	1001	Material de Consumo		Fiscal	500	0
000823	4490.39	99	1001	Outros Serviços de Terceiros - Pessoa Jurídica		Fiscal	500	0
000752	4490.51	99	1001	Obras e Instalações		Fiscal	500	0
000753	4490.52	99	1001	Equipamentos e Material Permanente		Fiscal	2.500	0
000824	4490.61	99	1001	Aquisição de Imóveis		Fiscal	500	0
000754	4490.92	99	1001	Despesas de Exercícios Anteriores		Fiscal	500	0

**Prefeitura Municipal de Natuba**

Secretaria de Finanças

Departamento de Contabilidade - Orçamento-Programa de 2019 - R\$ 1,00

Quadro Detalhado da Despesa Fixada por Unidade Orçamentária, Ações, Natureza e Elemento de Despesa - Q.D.D.

Classificação Institucional Funcional Programática						Esfera	Dotação Orçamentária	%	
Natureza de Despesa/Modalidade de Aplicação/Elemento de Despesa/Fonte de Recurso									
02.140	Secretaria de Esporte e Cultura						827.535	3	
001000	4490.93	99	1510	Indenizações e Restituições		Fiscal	500	0	
	4500.00	INVERSÕES FINANCEIRAS						500	0
	4590.00	Aplicações Diretas						500	0
000825	4590.61	99	1001	Aquisição de Imóveis		Fiscal	500	0	
27	812	1005	2066 Implantação e Desenvolvimento do Programa Segundo Tempo			111.000	0		
	Objetivo: Democratizar o acesso à prática e à cultura do Esporte de forma a promover o desenvolvimento integral de crianças, adolescentes e jovens, como fator de formação da cidadania e melhoria da qualidade de vida, prioritariamente em áreas de vulnerabilidade social.								
	3300.00	OUTRAS DESPESAS CORRENTES						111.000	0
	3390.00	Aplicações Diretas						111.000	0
000755	3390.30	99	1001	Material de Consumo		Fiscal	500	0	
000756	3390.30	99	1510	Material de Consumo		Fiscal	24.000	0	
000757	3390.31	99	1001	Premiações Culturais, Artísticas, Científicas, Desportivas e Outras (6)(I)		Fiscal	500	0	
000758	3390.31	99	1510	Premiações Culturais, Artísticas, Científicas, Desportivas e Outras (6)(I)		Fiscal	1.000	0	
000759	3390.32	99	1001	Material de Distribuição Gratuita		Fiscal	500	0	
000760	3390.32	99	1510	Material de Distribuição Gratuita		Fiscal	1.500	0	
000761	3390.35	99	1001	Serviços de Consultoria		Fiscal	500	0	
000762	3390.35	99	1510	Serviços de Consultoria		Fiscal	30.000	0	
000763	3390.36	99	1001	Outros Serviços de Terceiros - Pessoa Física		Fiscal	500	0	
000764	3390.36	99	1510	Outros Serviços de Terceiros - Pessoa Física		Fiscal	28.000	0	
000765	3390.39	99	1001	Outros Serviços de Terceiros - Pessoa Jurídica		Fiscal	500	0	
000766	3390.39	99	1510	Outros Serviços de Terceiros - Pessoa Jurídica		Fiscal	22.000	0	
000767	3390.93	99	1001	Indenizações e Restituições		Fiscal	500	0	
000768	3390.93	99	1510	Indenizações e Restituições		Fiscal	1.000	0	
	Pessoal e Encargos Sociais	Juros e Encargos da Dívida	Outras Despesas Correntes	Investimentos	Inversões Financeiras	Amortização da Dívida	Reserva de Contingência		
Fiscal:	87.000		532.535	207.500	500			827.535	3
Seguridade:								0	0
Total:	87.000		532.535	207.500	500			827.535	3

Flauto

**Prefeitura Municipal de Natuba**

Secretaria de Finanças

Departamento de Contabilidade - Orçamento-Programa de 2019 - R\$ 1,00

Quadro Detalhado da Despesa Fixada por Unidade Orçamentária, Ações, Natureza e Elemento de Despesa - Q.D.D.

Classificação Institucional Funcional Programática								Dotação Orçamentária	%	
Natureza de Despesa/Modalidade de Aplicação/Elemento de Despesa/Fonte de Recurso			Esfera							
09.999	Reserva de Contingência							220.000	1	
99	999	2001	9001 Reserva de Contingência					220.000	1	
Objetivo: Financiar passivos contingentes, pagar despesas relativas a eventos extraordinários e cobrir frustração de arrecadação de receita										
		9900.00	Reserva de Contingência					220.000	1	
		9990.00	Reserva de Contingência					220.000	1	
000769	9990.99	99	1001	Reserva de Contingência			Fiscal	220.000	1	
	Pessoal e Encargos Sociais	Juros e Encargos da Dívida	Outras Despesas Correntes	Investimentos	Inversões Financeiras	Amortização da Dívida	Reserva de Contingência			
Fiscal:								220.000	220.000	1
Seguridade:								0	0	0
Total:								220.000	220.000	1
	Pessoal e Encargos Sociais	Juros e Encargos da Dívida	Outras Despesas Correntes	Investimentos	Inversões Financeiras	Amortização da Dívida	Reserva de Contingência			
GERAL										
Fiscal:	10.714.190	1.000	5.653.190	3.628.536	115.500	741.000	220.000	21.073.416	69	
Seguridade:	4.523.700		1.900.205	3.010.500	5.500			9.439.905	31	
Total:	15.237.890	1.000	7.553.395	6.639.036	121.000	741.000	220.000	30.513.321	100	
Intra-Orçamen.:								0	0	


CLAIR LEFFEO MARTINS
 Contadora
 CRC-PB 4.395/O-7


ROSINALVA VICENTE PATRICIO DA SILVA
 Secretária de Finanças


JANETE SANTOS SOUSA DA SILVA
 Prefeita

**Prefeitura Municipal de Natuba**

Secretaria de Finanças

Departamento de Contabilidade - Orçamento-Programa de 2019 - R\$ 1,00

Quadro Detalhado da Despesa Fixada por Unidade Orçamentária, Ações, Fonte de Recurso, Modalidade de Aplicação e Elemento de Despesa - Q.D.D.

Classificação Institucional Funcional Programática							Dotação	%		
Fonte de Recurso/Modalidade de Aplicação/Elemento de Despesa							Orçamentária			
							Esfera			
01.010	Câmara Municipal						1.331.650	4		
01	031	2002	1001 Aquisição de Veículo				42.000	0		
			Objetivo: Aquisição de Veículo							
			1001 Recursos Ordinários				42.000	0		
			4490.00 Aplicações Diretas				42.000	0		
000001	4490.52	99	Equipamentos e Material Permanente			Fiscal	42.000	0		
01	031	2002	2001 Manutenção das Atividades do Poder Legislativo				1.289.650	4		
			Objetivo: Manter as atividades do Poder Legislativo possibilitando a fiscalização dos gastos públicos							
			1001 Recursos Ordinários				1.289.650	4		
			3190.00 Aplicações Diretas				1.006.300	3		
000002	3190.04	99	Contratação por Tempo Determinado			Fiscal	5.250	0		
000003	3190.11	99	Vencimentos e Vantagens Fixas - Pessoal Civil			Fiscal	825.000	3		
000004	3190.13	99	Obrigações Patronais			Fiscal	175.000	1		
000005	3190.92	99	Despesas de Exercícios Anteriores			Fiscal	1.050	0		
			3390.00 Aplicações Diretas				262.350	1		
000006	3390.14	99	Diárias - Civil			Fiscal	2.100	0		
000007	3390.30	99	Material de Consumo			Fiscal	40.000	0		
000008	3390.35	99	Serviços de Consultoria			Fiscal	120.000	0		
000009	3390.36	99	Outros Serviços de Terceiros - Pessoa Física			Fiscal	52.500	0		
000010	3390.39	99	Outros Serviços de Terceiros - Pessoa Jurídica			Fiscal	47.250	0		
000966	3390.40	99	Serviços de Tecnologia da Informação e Comunicação - Pessoa Jurídica			Fiscal	500	0		
			4490.00 Aplicações Diretas				21.000	0		
000011	4490.52	99	Equipamentos e Material Permanente			Fiscal	21.000	0		
			Pessoal e Encargos Sociais	Juros e Encargos da Dívida	Outras Despesas Correntes	Investimentos	Inversões Financeiras	Amortização da Dívida	Reserva de Contingência	
Fiscal:			1.006.300		262.350	63.000			1.331.650	4
Seguridade:									0	0
Total:			1.006.300		262.350	63.000			1.331.650	4



Prefeitura Municipal de Natuba

Secretaria de Finanças

Departamento de Contabilidade - Orçamento-Programa de 2019 - R\$ 1,00

Quadro Detalhado da Despesa Fixada por Unidade Orçamentária, Ações, Fonte de Recurso, Modalidade de Aplicação e Elemento de Despesa - Q.D.D.

Classificação Institucional Funcional Programática						Esfera	Dotação Orçamentária	%
Fonte de Recurso/Modalidade de Aplicação/Elemento de Despesa								
02.010	Secretaria do Governo Municipal						474.500	2
04	122	2001	2002	Manutenção das Atividades da Secretaria do Governo Municipal			421.000	1
Objetivo: Manter as atividades da Secretaria do Governo Municipal e realizar atividades diversas para participar do processo de conquista do Selo Unicef.								
1001 Recursos Ordinários							421.000	1
3190.00 Aplicações Diretas							337.000	1
000012	3190.04	99	Contratação por Tempo Determinado		Fiscal	500	0	
000013	3190.11	99	Vencimentos e Vantagens Fixas - Pessoal Civil		Fiscal	335.000	1	
000014	3190.13	99	Obrigações Patronais		Fiscal	500	0	
000015	3190.16	99	Outras Despesas Variáveis - Pessoal Civil		Fiscal	500	0	
000016	3190.92	99	Despesas de Exercícios Anteriores		Fiscal	500	0	
3350.00 Transferências a Instituições Privadas sem Fins Lucrativos							1.000	0
000017	3350.41	99	Contribuições		Fiscal	500	0	
000018	3350.43	99	Subvenções Sociais		Fiscal	500	0	
3390.00 Aplicações Diretas							76.000	0
000019	3390.14	99	Diárias - Civil		Fiscal	2.000	0	
000020	3390.30	99	Material de Consumo		Fiscal	50.000	0	
000021	3390.31	99	Premiações Culturais, Artísticas, Científicas, Desportivas e Outras (6)(I)		Fiscal	500	0	
000022	3390.32	99	Material de Distribuição Gratuita		Fiscal	500	0	
000023	3390.33	99	Passagens e Despesas com Locomoção		Fiscal	500	0	
000024	3390.35	99	Serviços de Consultoria		Fiscal	500	0	
000025	3390.36	99	Outros Serviços de Terceiros - Pessoa Física		Fiscal	5.000	0	
000026	3390.39	99	Outros Serviços de Terceiros - Pessoa Jurídica		Fiscal	10.000	0	
000770	3390.40	99	Serviços de Tecnologia da Informação e Comunicação - Pessoa Jurídica		Fiscal	500	0	
000027	3390.47	99	Obrigações Tributárias e Contributivas		Fiscal	500	0	
000028	3390.92	99	Despesas de Exercícios Anteriores		Fiscal	1.000	0	
000029	3390.93	99	Indenizações e Restituições		Fiscal	5.000	0	
4490.00 Aplicações Diretas							6.500	0
000771	4490.30	99	Material de Consumo		Fiscal	500	0	
000772	4490.39	99	Outros Serviços de Terceiros - Pessoa Jurídica		Fiscal	500	0	
000030	4490.52	99	Equipamentos e Material Permanente		Fiscal	5.000	0	
000773	4490.61	99	Aquisição de Imóveis		Fiscal	500	0	
4590.00 Aplicações Diretas							500	0
000774	4590.61	99	Aquisição de Imóveis		Fiscal	500	0	
04	122	2001	2003	Contribuição às Entidades Municipalistas			16.000	0
Objetivo: Contribuir para FAMUP e outras								
1001 Recursos Ordinários							16.000	0
3350.00 Transferências a Instituições Privadas sem Fins Lucrativos							16.000	0
000031	3350.41	99	Contribuições		Fiscal	16.000	0	
11	331	2001	2004	Manutenção do Programa Município Empreendedor			23.000	0
Objetivo: Apoiar o empreendedorismo avaliando os recursos naturais e possibilidades socioeconômicas no município, visando fortalecer e ampliar o número de empreendedores em Natuba.								
1001 Recursos Ordinários							23.000	0
3190.00 Aplicações Diretas							4.000	0
000032	3190.04	99	Contratação por Tempo Determinado		Fiscal	3.000	0	
000033	3190.11	99	Vencimentos e Vantagens Fixas - Pessoal Civil		Fiscal	1.000	0	
3390.00 Aplicações Diretas							5.500	0
000034	3390.14	99	Diárias - Civil		Fiscal	500	0	
000035	3390.30	99	Material de Consumo		Fiscal	500	0	
000036	3390.35	99	Serviços de Consultoria		Fiscal	500	0	
000037	3390.36	99	Outros Serviços de Terceiros - Pessoa Física		Fiscal	1.000	0	
000038	3390.39	99	Outros Serviços de Terceiros - Pessoa Jurídica		Fiscal	1.500	0	
Serviços de Tecnologia da Informação e Comunicação - Pessoa Jurídica							0	0

**Prefeitura Municipal de Natuba**

Secretaria de Finanças

Departamento de Contabilidade - Orçamento-Programa de 2019 - R\$ 1,00

Quadro Detalhado da Despesa Fixada por Unidade Orçamentária, Ações, Fonte de Recurso, Modalidade de Aplicação e Elemento de Despesa - Q.D.D.

Classificação Institucional Funcional Programática		Esfera	Dotação Orçamentária	%				
Fonte de Recurso/Modalidade de Aplicação/Elemento de Despesa								
02.010	Secretaria do Governo Municipal		474.500	2				
000777	3390.40 99	Fiscal	500					
000039	3390.92 99 Despesas de Exercícios Anteriores	Fiscal	500	0				
000040	3390.93 99 Indenizações e Restituições	Fiscal	500	0				
	4490.00 Aplicações Diretas		3.500	0				
000776	4490.30 99 Material de Consumo	Fiscal	500	0				
000778	4490.39 99 Outros Serviços de Terceiros - Pessoa Jurídica	Fiscal	500	0				
000041	4490.52 99 Equipamentos e Material Permanente	Fiscal	2.000	0				
000779	4490.61 99 Aquisição de Imóveis	Fiscal	500	0				
	4550.00 Transferências a Instituições Privadas sem Fins Lucrativos		10.000	0				
000042	4550.66 99 Concessão de Empréstimos e Financiamentos	Fiscal	10.000	0				
14 422 2001 2005	Manutenção do Conselho de Políticas para Mulheres		2.000	0				
	Objetivo: Deliberar, contribuir na normatização e fiscalizar políticas relativas aos direitos da mulher.							
	1001 Recursos Ordinários		2.000	0				
	3390.00 Aplicações Diretas		1.500	0				
000043	3390.30 99 Material de Consumo	Fiscal	500	0				
000044	3390.36 99 Outros Serviços de Terceiros - Pessoa Física	Fiscal	500	0				
000045	3390.39 99 Outros Serviços de Terceiros - Pessoa Jurídica	Fiscal	500	0				
	4490.00 Aplicações Diretas		500	0				
000046	4490.52 99 Equipamentos e Material Permanente	Fiscal	500	0				
14 422 2001 2006	Manutenção da Política Municipal da Mulher		12.500	0				
	Objetivo: Instalar a Coordenadoria de Políticas para Mulheres, garantir políticas públicas e programas que estimulem a realização de campanhas de combate a violência contra o público feminino e promovam a valorização e o protagonismo das mulheres no município de Natuba.							
	1001 Recursos Ordinários		12.500	0				
	3190.00 Aplicações Diretas		2.500	0				
000047	3190.04 99 Contratação por Tempo Determinado	Fiscal	500	0				
000048	3190.11 99 Vencimentos e Vantagens Fixas - Pessoal Civil	Fiscal	2.000	0				
	3390.00 Aplicações Diretas		8.000	0				
000049	3390.14 99 Diárias - Civil	Fiscal	500	0				
000050	3390.30 99 Material de Consumo	Fiscal	3.000	0				
000051	3390.35 99 Serviços de Consultoria	Fiscal	500	0				
000052	3390.36 99 Outros Serviços de Terceiros - Pessoa Física	Fiscal	1.500	0				
000053	3390.39 99 Outros Serviços de Terceiros - Pessoa Jurídica	Fiscal	1.500	0				
000054	3390.47 99 Obrigações Tributárias e Contributivas	Fiscal	500	0				
000055	3390.93 99 Indenizações e Restituições	Fiscal	500	0				
	4490.00 Aplicações Diretas		2.000	0				
000056	4490.52 99 Equipamentos e Material Permanente	Fiscal	2.000	0				
	Pessoal e Encargos Sociais	Juros e Encargos da Dívida	Outras Despesas Correntes	Investimentos	Inversões Financeiras	Amortização da Dívida	Reserva de Contingência	
Fiscal:	343.500		108.000	12.500	10.500		474.500	2
Seguridade:							0	0
Total:	343.500		108.000	12.500	10.500		474.500	2

**Prefeitura Municipal de Natuba**

Secretaria de Finanças

Departamento de Contabilidade - Orçamento-Programa de 2019 - R\$ 1,00

Quadro Detalhado da Despesa Fixada por Unidade Orçamentária, Ações, Fonte de Recurso, Modalidade de Aplicação e Elemento de Despesa - Q.D.D.

Classificação Institucional Funcional Programática		Esfera	Dotação Orçamentária	%					
Fonte de Recurso/Modalidade de Aplicação/Elemento de Despesa									
02.020	Secretaria de Administração		1.637.410	5					
04 122 2001	2007 Manutenção das Atividades da Secretaria de Administração		1.637.410	5					
	Objetivo: Manter as atividades da Secretaria de Administração.								
	1001 Recursos Ordinários		1.637.410	5					
	3190.00 Aplicações Diretas		886.500	3					
000057	3190.01 99 Aposentadorias e Reformas	Fiscal	85.000	0					
000058	3190.03 99 Pensões	Fiscal	12.000	0					
000059	3190.04 99 Contratação por Tempo Determinado	Fiscal	54.000	0					
000060	3190.11 99 Vencimentos e Vantagens Fixas - Pessoal Civil	Fiscal	290.000	1					
000061	3190.13 99 Obrigações Patronais	Fiscal	445.000	1					
000062	3190.92 99 Despesas de Exercícios Anteriores	Fiscal	500	0					
	3390.00 Aplicações Diretas		743.910	2					
000063	3390.14 99 Diárias - Civil	Fiscal	2.500	0					
000064	3390.30 99 Material de Consumo	Fiscal	83.910	0					
000065	3390.33 99 Passagens e Despesas com Locomoção	Fiscal	500	0					
000066	3390.35 99 Serviços de Consultoria	Fiscal	123.000	0					
000067	3390.36 99 Outros Serviços de Terceiros - Pessoa Física	Fiscal	238.500	1					
000068	3390.39 99 Outros Serviços de Terceiros - Pessoa Jurídica	Fiscal	280.000	1					
000781	3390.40 99 Serviços de Tecnologia da Informação e Comunicação - Pessoa Jurídica	Fiscal	500	0					
000069	3390.92 99 Despesas de Exercícios Anteriores	Fiscal	15.000	0					
	4490.00 Aplicações Diretas		6.500	0					
000782	4490.30 99 Material de Consumo	Fiscal	500	0					
000783	4490.39 99 Outros Serviços de Terceiros - Pessoa Jurídica	Fiscal	500	0					
000070	4490.52 99 Equipamentos e Material Permanente	Fiscal	5.000	0					
000784	4490.61 99 Aquisição de Imóveis	Fiscal	500	0					
	4590.00 Aplicações Diretas		500	0					
000785	4590.61 99 Aquisição de Imóveis	Fiscal	500	0					
	Pessoal e Encargos Sociais	Juros e Encargos da Dívida	Outras Despesas Correntes	Investimentos	Inversões Financeiras	Amortização da Dívida	Reserva de Contingência		
Fiscal:	886.500		743.910	6.500	500			1.637.410	5
Seguridade:								0	0
Total:	886.500		743.910	6.500	500			1.637.410	5



Prefeitura Municipal de Natuba

Secretaria de Finanças

Departamento de Contabilidade - Orçamento-Programa de 2019 - R\$ 1,00

Quadro Detalhado da Despesa Fixada por Unidade Orçamentária, Ações, Fonte de Recurso, Modalidade de Aplicação e Elemento de Despesa - Q.D.D.

Classificação Institucional Funcional Programática		Esfera	Dotação Orçamentária	%
Fonte de Recurso/Modalidade de Aplicação/Elemento de Despesa				
02.030	Secretaria de Finanças		1.482.495	5
02 062 0001 0001	Pagamentos de Ações Judiciais		146.500	0
	Objetivo: Pagar ações judiciais transitadas e julgadas.			
	1001 Recursos Ordinários			
	3190.00 Aplicações Diretas		146.500	0
000071 3190.91 99	Sentenças Judiciais	Fiscal	1.500	0
	3390.00 Aplicações Diretas		5.000	0
000072 3390.91 99	Sentenças Judiciais	Fiscal	5.000	0
	4690.00 Aplicações Diretas		140.000	0
000073 4690.91 99	Sentenças Judiciais	Fiscal	140.000	0
28 841 0001 0002	Encargos da Dívida Contratada		1.000	0
	Objetivo: Pagar encargos da dívida contratada			
	1001 Recursos Ordinários			
	3290.00 Aplicações Diretas		1.000	0
000074 3290.21 99	Juros sobre a Dívida por Contrato	Fiscal	500	0
	4690.00 Aplicações Diretas		500	0
000075 4690.71 99	Principal da Dívida Contratual Resgatado	Fiscal	500	0
28 846 0001 0003	Amortização e Encargos com a Dívida do INSS		600.500	2
	Objetivo: Pagar os encargos da dívida do INSS			
	1001 Recursos Ordinários			
	3290.00 Aplicações Diretas		600.500	2
000076 3290.21 99	Juros sobre a Dívida por Contrato	Fiscal	500	0
	4690.00 Aplicações Diretas		600.000	2
000077 4690.71 99	Principal da Dívida Contratual Resgatado	Fiscal	600.000	2
28 846 0001 0004	Contribuição ao PASEP		227.500	1
	Objetivo: Contribuir para o PASEP			
	1001 Recursos Ordinários			
	3390.00 Aplicações Diretas		225.500	1
000078 3390.47 99	Obrigações Tributárias e Contributivas	Fiscal	225.000	1
	4690.00 Aplicações Diretas		500	0
000080 4690.71 99	Principal da Dívida Contratual Resgatado	Fiscal	500	0
	1610 Contribuição de Intervenção no Domínio Econômico - CIDE		2.000	0
	3390.00 Aplicações Diretas		2.000	0
000079 3390.47 99	Obrigações Tributárias e Contributivas	Fiscal	2.000	0
04 123 2001 2008	Manutenção das Atividades da Secretaria de Finanças		506.995	2
	Objetivo: Manter as atividades da Secretaria de Finanças, visando incrementar a arrecadação o equilíbrio das contas do município, bem como a melhoria dos serviços prestados a população			
	1001 Recursos Ordinários			
	3190.00 Aplicações Diretas		506.995	2
000081 3190.04 99	Contratação por Tempo Determinado	Fiscal	146.500	0
000082 3190.11 99	Vencimentos e Vantagens Fixas - Pessoal Civil	Fiscal	500	0
000083 3190.13 99	Obrigações Patronais	Fiscal	140.000	0
000084 3190.16 99	Outras Despesas Variáveis - Pessoal Civil	Fiscal	5.000	0
000085 3190.92 99	Despesas de Exercícios Anteriores	Fiscal	500	0
	3390.00 Aplicações Diretas		500	0
000086 3390.14 99	Diárias - Civil	Fiscal	350.995	1
000087 3390.30 99	Material de Consumo	Fiscal	3.495	0
000088 3390.31 99	Premiações Culturais, Artísticas, Científicas, Desportivas e Outras (6)(I)	Fiscal	30.000	0
000089 3390.33 99	Passagens e Despesas com Locomoção	Fiscal	500	0
000090 3390.35 99	Serviços de Consultoria	Fiscal	500	0
			150.000	0



Prefeitura Municipal de Natuba

Secretaria de Finanças

Departamento de Contabilidade - Orçamento-Programa de 2019 - R\$ 1,00

Quadro Detalhado da Despesa Fixada por Unidade Orçamentária, Ações, Fonte de Recurso, Modalidade de Aplicação e Elemento de Despesa - Q.D.D.

Classificação Institucional Funcional Programática			Esfera	Dotação Orçamentária	%			
Fonte de Recurso/Modalidade de Aplicação/Elemento de Despesa								
02.030	Secretaria de Finanças			1.482.495	5			
000091	3390.36	99 Outros Serviços de Terceiros - Pessoa Física	Fiscal	5.000	0			
000092	3390.39	99 Outros Serviços de Terceiros - Pessoa Jurídica	Fiscal	150.000	0			
000788	3390.40	99 Serviços de Tecnologia da Informação e Comunicação - Pessoa Jurídica	Fiscal	500	0			
000093	3390.47	99 Obrigações Tributárias e Contributivas	Fiscal	10.000	0			
000094	3390.92	99 Despesas de Exercícios Anteriores	Fiscal	500	0			
000095	3390.93	99 Indenizações e Restituições	Fiscal	500	0			
	4490.00	Aplicações Diretas		9.000	0			
000787	4490.30	99 Material de Consumo	Fiscal	500	0			
000789	4490.39	99 Outros Serviços de Terceiros - Pessoa Jurídica	Fiscal	500	0			
000096	4490.51	99 Obras e Instalações	Fiscal	5.000	0			
000097	4490.52	99 Equipamentos e Material Permanente	Fiscal	2.000	0			
000790	4490.61	99 Aquisição de Imóveis	Fiscal	500	0			
000098	4490.92	99 Despesas de Exercícios Anteriores	Fiscal	500	0			
	4590.00	Aplicações Diretas		500	0			
000791	4590.61	99 Aquisição de Imóveis	Fiscal	500	0			
		Pessoal e Encargos Sociais						
		Juros e Encargos da Dívida						
		Outras Despesas Correntes						
		Investimentos						
		Inversões Financeiras						
		Amortização da Dívida						
		Reserva de Contingência						
Fiscal:	148.000	1.000	582.995	9.000	500	741.000	1.482.495	5
Seguridade:							0	0
Total:	148.000	1.000	582.995	9.000	500	741.000	1.482.495	5

João



Prefeitura Municipal de Natuba

Secretaria de Finanças

Departamento de Contabilidade - Orçamento-Programa de 2019 - R\$ 1,00

Quadro Detalhado da Despesa Fixada por Unidade Orçamentária, Ações, Fonte de Recurso, Modalidade de Aplicação e Elemento de Despesa - Q.D.D.

Classificação Institucional Funcional Programática		Esfera	Dotação Orçamentária	%					
Fonte de Recurso/Modalidade de Aplicação/Elemento de Despesa									
02.040	Secretaria Distrital Municipal		96.000	0					
04 122 2001 2009	Manutenção das Atividades da Secretaria Distrital Municipal		96.000	0					
	Objetivo: Manter as atividades da Secretaria Distrital Municipal.								
	1001 Recursos Ordinários		96.000	0					
	3190.00 Aplicações Diretas		71.500	0					
000099 3190.04 99	Contratação por Tempo Determinado	Fiscal	500	0					
000100 3190.11 99	Vencimentos e Vantagens Fixas - Pessoal Civil	Fiscal	70.000	0					
000101 3190.13 99	Obrigações Patronais	Fiscal	500	0					
000102 3190.16 99	Outras Despesas Variáveis - Pessoal Civil	Fiscal	500	0					
	3390.00 Aplicações Diretas		20.500	0					
000103 3390.14 99	Diárias - Civil	Fiscal	2.000	0					
000104 3390.30 99	Material de Consumo	Fiscal	5.000	0					
000105 3390.32 99	Material de Distribuição Gratuita	Fiscal	1.500	0					
000106 3390.33 99	Passagens e Despesas com Locomoção	Fiscal	500	0					
000107 3390.36 99	Outros Serviços de Terceiros - Pessoa Física	Fiscal	5.000	0					
000108 3390.39 99	Outros Serviços de Terceiros - Pessoa Jurídica	Fiscal	5.000	0					
000793 3390.40 99	Serviços de Tecnologia da Informação e Comunicação - Pessoa Jurídica	Fiscal	500	0					
000109 3390.47 99	Obrigações Tributárias e Contributivas	Fiscal	500	0					
000110 3390.93 99	Indenizações e Restituições	Fiscal	500	0					
	4490.00 Aplicações Diretas		4.000	0					
000794 4490.51 99	Obras e Instalações	Fiscal	500	0					
000111 4490.52 99	Equipamentos e Material Permanente	Fiscal	3.500	0					
	Pessoal e Encargos Sociais	Juros e Encargos da Dívida	Outras Despesas Correntes	Investimentos	Inversões Financeiras	Amortização da Dívida	Reserva de Contingência		
Fiscal:	71.500		20.500	4.000				96.000	0
Seguridade:								0	0
Total:	71.500		20.500	4.000				96.000	0

**Prefeitura Municipal de Natuba**

Secretaria de Finanças

Departamento de Contabilidade - Orçamento-Programa de 2019 - R\$ 1,00

Quadro Detalhado da Despesa Fixada por Unidade Orçamentária, Ações, Fonte de Recurso, Modalidade de Aplicação e Elemento de Despesa - Q.D.D.

Classificação Institucional Funcional Programática		Esfera	Dotação Orçamentária	%
Fonte de Recurso/Modalidade de Aplicação/Elemento de Despesa				
02.050	Secretaria da Educação		10.007.790	33
12 368 1002	1002 Construção, Ampliação e/ou Reforma de Unidades Escolares		310.000	1
	Objetivo: Construir, ampliar e/ou reformar as unidades escolares proporcionando espaço físico adequado nas comunidades do município, conforme demanda do orçamento participativo.			
	1111 Receitas de Impostos e de Transferência de Impostos - Educação		10.000	0
	4490.00 Aplicações Diretas		10.000	0
000112 4490.51 99	Obras e Instalações	Fiscal	10.000	0
	1124 Outras Transferências de Recursos do FNDE		300.000	1
	4490.00 Aplicações Diretas		300.000	1
000113 4490.51 99	Obras e Instalações	Fiscal	300.000	1
12 361 1002	1003 Aquisição de Transporte Escolar		205.000	1
	Objetivo: Adquirir transporte escolar.			
	1111 Receitas de Impostos e de Transferência de Impostos - Educação		5.000	0
	4490.00 Aplicações Diretas		5.000	0
000114 4490.52 99	Equipamentos e Material Permanente	Fiscal	5.000	0
	1124 Outras Transferências de Recursos do FNDE		200.000	1
	4490.00 Aplicações Diretas		200.000	1
000115 4490.52 99	Equipamentos e Material Permanente	Fiscal	200.000	1
12 365 1002	1004 Construção e Implantação de Creche da Educação Infantil no Município		155.000	1
	Objetivo: Melhorar a infra estrutura da rede física escolar, com a construção de escolas para os alunos da educação infantil, conforme demanda do orçamento participativo.			
	1111 Receitas de Impostos e de Transferência de Impostos - Educação		5.000	0
	4490.00 Aplicações Diretas		5.000	0
000116 4490.51 99	Obras e Instalações	Fiscal	5.000	0
	1124 Outras Transferências de Recursos do FNDE		150.000	0
	4490.00 Aplicações Diretas		150.000	0
000117 4490.51 99	Obras e Instalações	Fiscal	150.000	0
12 365 1002	1010 Manutenção da Educação Infantil e Creche - MDE		21.000	0
	Objetivo: Manter o atendimento das crianças, proporcionando meios para o desenvolvimento físico, mental e intelectual			
	1111 Receitas de Impostos e de Transferência de Impostos - Educação		14.500	0
	3190.00 Aplicações Diretas		2.000	0
000118 3190.04 99	Contratação por Tempo Determinado	Fiscal	500	0
000120 3190.11 99	Vencimentos e Vantagens Fixas - Pessoal Civil	Fiscal	500	0
000122 3190.13 99	Obrigações Patronais	Fiscal	500	0
000123 3190.16 99	Outras Despesas Variáveis - Pessoal Civil	Fiscal	500	0
	3390.00 Aplicações Diretas		12.000	0
000124 3390.14 99	Diárias - Civil	Fiscal	500	0
000125 3390.30 99	Material de Consumo	Fiscal	10.000	0
000127 3390.36 99	Outros Serviços de Terceiros - Pessoa Física	Fiscal	500	0
000129 3390.39 99	Outros Serviços de Terceiros - Pessoa Jurídica	Fiscal	500	0
000131 3390.92 99	Despesas de Exercícios Anteriores	Fiscal	500	0
	4490.00 Aplicações Diretas		500	0
000132 4490.52 99	Equipamentos e Material Permanente	Fiscal	500	0
	1124 Outras Transferências de Recursos do FNDE		6.500	0
	3190.00 Aplicações Diretas		2.500	0
000119 3190.04 99	Contratação por Tempo Determinado	Fiscal	500	0
000121 3190.11 99	Vencimentos e Vantagens Fixas - Pessoal Civil	Fiscal	2.000	0
	3390.00 Aplicações Diretas		2.500	0
000126 3390.30 99	Material de Consumo	Fiscal	1.000	0
000128 3390.36 99	Outros Serviços de Terceiros - Pessoa Física	Fiscal	500	0
000130 3390.39 99	Outros Serviços de Terceiros - Pessoa Jurídica	Fiscal	1.000	0



Prefeitura Municipal de Natuba

Secretaria de Finanças

Departamento de Contabilidade - Orçamento-Programa de 2019 - R\$ 1,00

Quadro Detalhado da Despesa Fixada por Unidade Orçamentária, Ações, Fonte de Recurso, Modalidade de Aplicação e Elemento de Despesa - Q.D.D.

Classificação Institucional Funcional Programática		Esfera	Dotação Orçamentária	%
Fonte de Recurso/Modalidade de Aplicação/Elemento de Despesa				
02.050	Secretaria da Educação		10.007.790	33
	4490.00 Aplicações Diretas		1.500	0
000133	4490.52 99 Equipamentos e Material Permanente	Fiscal	1.500	0
12 361 1002 2011	Manutenção do FUNDEB - 60% magistério		4.773.330	16
	Objetivo: Manter o FUNDEB - 60% magistério			
	1112 Transferências do FUNDEB 60%		4.773.330	16
	3190.00 Aplicações Diretas		4.772.330	16
000134	3190.04 99 Contratação por Tempo Determinado	Fiscal	600.000	2
000135	3190.11 99 Vencimentos e Vantagens Fixas - Pessoal Civil	Fiscal	3.871.330	13
000136	3190.13 99 Obrigações Patronais	Fiscal	300.000	1
000137	3190.16 99 Outras Despesas Variáveis - Pessoal Civil	Fiscal	500	0
000138	3190.92 99 Despesas de Exercícios Anteriores	Fiscal	500	0
	3390.00 Aplicações Diretas		1.000	0
000139	3390.04 99 Contratação por Tempo Determinado	Fiscal	500	0
000140	3390.14 99 Diárias - Civil	Fiscal	500	0
12 361 1002 2012	Manutenção do FUNDEB - 40% outros		2.568.970	8
	Objetivo: Manter o FUNDEB - 40% outros			
	1113 Transferências do FUNDEB 40%		2.568.970	8
	3190.00 Aplicações Diretas		1.537.970	5
000141	3190.04 99 Contratação por Tempo Determinado	Fiscal	100.000	0
000142	3190.11 99 Vencimentos e Vantagens Fixas - Pessoal Civil	Fiscal	1.226.470	4
000143	3190.13 99 Obrigações Patronais	Fiscal	210.000	1
000144	3190.16 99 Outras Despesas Variáveis - Pessoal Civil	Fiscal	500	0
000838	3190.91 99 Sentenças Judiciais	Fiscal	500	0
000145	3190.92 99 Despesas de Exercícios Anteriores	Fiscal	500	0
	3350.00 Transferências a Instituições Privadas sem Fins Lucrativos		2.000	0
000146	3350.41 99 Contribuições	Fiscal	1.500	0
000147	3350.43 99 Subvenções Sociais	Fiscal	500	0
	3390.00 Aplicações Diretas		1.023.500	3
000148	3390.14 99 Diárias - Civil	Fiscal	500	0
000149	3390.18 99 Auxílio Financeiro a Estudantes	Fiscal	500	0
000150	3390.30 99 Material de Consumo	Fiscal	360.000	1
000151	3390.35 99 Serviços de Consultoria	Fiscal	10.000	0
000152	3390.36 99 Outros Serviços de Terceiros - Pessoa Física	Fiscal	570.000	2
000153	3390.39 99 Outros Serviços de Terceiros - Pessoa Jurídica	Fiscal	80.000	0
000833	3390.40 99 Serviços de Tecnologia da Informação e Comunicação - Pessoa Jurídica	Fiscal	500	0
000154	3390.47 99 Obrigações Tributárias e Contributivas	Fiscal	500	0
000155	3390.91 99 Sentenças Judiciais	Fiscal	500	0
000156	3390.92 99 Despesas de Exercícios Anteriores	Fiscal	500	0
000840	3390.93 99 Indenizações e Restituições	Fiscal	500	0
	4490.00 Aplicações Diretas		5.000	0
000835	4490.30 99 Material de Consumo	Fiscal	500	0
000834	4490.39 99 Outros Serviços de Terceiros - Pessoa Jurídica	Fiscal	500	0
000157	4490.51 99 Obras e Instalações	Fiscal	500	0
000158	4490.52 99 Equipamentos e Material Permanente	Fiscal	2.500	0
000836	4490.61 99 Aquisição de Imóveis	Fiscal	500	0
000159	4490.92 99 Despesas de Exercícios Anteriores	Fiscal	500	0
	4590.00 Aplicações Diretas		500	0
000160	4590.61 99 Aquisição de Imóveis	Fiscal	500	0
12 368 1002 2013	Manutenção do Programa Dinheiro Direto na Escola - PDDE		5.000	0
	Objetivo: Aplicar os recursos na manutenção das escolas, promovendo a melhoria do ensino-aprendizagem			
	1121 Transferências de Recursos do FNDE Referentes ao Programa Dinheiro Direto na Escola (PDDE)		5.000	0



Prefeitura Municipal de Natuba

Secretaria de Finanças

Departamento de Contabilidade - Orçamento-Programa de 2019 - R\$ 1,00

Quadro Detalhado da Despesa Fixada por Unidade Orçamentária, Ações, Fonte de Recurso, Modalidade de Aplicação e Elemento de Despesa - Q.D.D.

Classificação Institucional Funcional Programática			Esfera	Dotação Orçamentária	%
Fonte de Recurso/Modalidade de Aplicação/Elemento de Despesa					
02.050	Secretaria da Educação			10.007.790	33
	3390.00	Aplicações Diretas		5.000	0
000161	3390.30	99 Material de Consumo	Fiscal	5.000	0
12 361 1002	2014	Manutenção da Educação de Jovens e Adultos - MDE		12.800	0
	Objetivo: Educar jovens e adultos - MDE				
	1111	Receitas de Impostos e de Transferência de Impostos - Educação		12.800	0
	3190.00	Aplicações Diretas		2.500	0
000162	3190.04	99 Contratação por Tempo Determinado	Fiscal	500	0
000163	3190.11	99 Vencimentos e Vantagens Fixas - Pessoal Civil	Fiscal	500	0
000164	3190.13	99 Obrigações Patronais	Fiscal	500	0
000165	3190.16	99 Outras Despesas Variáveis - Pessoal Civil	Fiscal	500	0
000166	3190.92	99 Despesas de Exercícios Anteriores	Fiscal	500	0
	3350.00	Transferências a Instituições Privadas sem Fins Lucrativos		1.000	0
000167	3350.41	99 Contribuições	Fiscal	500	0
000168	3350.43	99 Subvenções Sociais	Fiscal	500	0
	3390.00	Aplicações Diretas		7.300	0
000169	3390.30	99 Material de Consumo	Fiscal	1.500	0
000170	3390.31	99 Premiações Culturais, Artísticas, Científicas, Desportivas e Outras (6)(I)	Fiscal	500	0
000171	3390.33	99 Passagens e Despesas com Locomoção	Fiscal	500	0
000172	3390.35	99 Serviços de Consultoria	Fiscal	500	0
000173	3390.36	99 Outros Serviços de Terceiros - Pessoa Física	Fiscal	1.000	0
000174	3390.39	99 Outros Serviços de Terceiros - Pessoa Jurídica	Fiscal	1.800	0
000175	3390.47	99 Obrigações Tributárias e Contributivas	Fiscal	500	0
000176	3390.92	99 Despesas de Exercícios Anteriores	Fiscal	500	0
000177	3390.93	99 Indenizações e Restituições	Fiscal	500	0
	4490.00	Aplicações Diretas		2.000	0
000178	4490.52	99 Equipamentos e Material Permanente	Fiscal	2.000	0
12 361 2001	2015	Manutenção da Secretaria de Educação		96.500	0
	Objetivo: Manter a Secretaria de Educação, desenvolvendo ações voltadas para melhorar a qualidade do ensino no município				
	1111	Receitas de Impostos e de Transferência de Impostos - Educação		96.500	0
	3190.00	Aplicações Diretas		11.500	0
000179	3190.04	99 Contratação por Tempo Determinado	Fiscal	5.000	0
000180	3190.11	99 Vencimentos e Vantagens Fixas - Pessoal Civil	Fiscal	5.000	0
000181	3190.13	99 Obrigações Patronais	Fiscal	500	0
000182	3190.16	99 Outras Despesas Variáveis - Pessoal Civil	Fiscal	500	0
000183	3190.92	99 Despesas de Exercícios Anteriores	Fiscal	500	0
	3390.00	Aplicações Diretas		80.500	0
000184	3390.14	99 Diárias - Civil	Fiscal	3.000	0
000185	3390.30	99 Material de Consumo	Fiscal	20.000	0
000186	3390.33	99 Passagens e Despesas com Locomoção	Fiscal	500	0
000187	3390.36	99 Outros Serviços de Terceiros - Pessoa Física	Fiscal	25.000	0
000188	3390.39	99 Outros Serviços de Terceiros - Pessoa Jurídica	Fiscal	30.000	0
000845	3390.40	99 Serviços de Tecnologia da Informação e Comunicação - Pessoa Jurídica	Fiscal	500	0
000189	3390.47	99 Obrigações Tributárias e Contributivas	Fiscal	500	0
000190	3390.92	99 Despesas de Exercícios Anteriores	Fiscal	500	0
000191	3390.93	99 Indenizações e Restituições	Fiscal	500	0
	4490.00	Aplicações Diretas		4.000	0
000846	4490.30	99 Material de Consumo	Fiscal	500	0
000847	4490.39	99 Outros Serviços de Terceiros - Pessoa Jurídica	Fiscal	500	0
000192	4490.52	99 Equipamentos e Material Permanente	Fiscal	2.500	0
000848	4490.61	99 Aquisição de Imóveis	Fiscal	500	0
	4590.00	Aplicações Diretas		500	0
	Aquisição de Imóveis				



Prefeitura Municipal de Natuba

Secretaria de Finanças

Departamento de Contabilidade - Orçamento-Programa de 2019 - R\$ 1,00

Quadro Detalhado da Despesa Fixada por Unidade Orçamentária, Ações, Fonte de Recurso, Modalidade de Aplicação e Elemento de Despesa - Q.D.D.

Classificação Institucional Funcional Programática		Esfera	Dotação Orçamentária	%
Fonte de Recurso/Modalidade de Aplicação/Elemento de Despesa				
02.050	Secretaria da Educação		10.007.790	33
000849	4590.61 99	Fiscal	500	0
12 361 1002	2016 Manutenção do Programa Nacional de Alimentação Escolar - FUNDAMENTAL		216.050	1
	Objetivo: Garantir que a oferta da alimentação escolar se dê em conformidade com as necessidades nutricionais dos alunos durante o período letivo			
	1001 Recursos Ordinários		500	0
	3390.00 Aplicações Diretas		500	0
000193	3390.30 99 Material de Consumo	Fiscal	500	0
	1122 Transferências de Recursos do FNDE Referentes ao Programa Nacional de Alimentação Escolar (PNAE)		215.550	1
	3390.00 Aplicações Diretas		215.550	1
000194	3390.30 99 Material de Consumo	Fiscal	215.550	1
12 361 1002	2017 Manutenção do Transporte Escolar- ENSINO FUNDAMENTAL		172.200	1
	Objetivo: Manter os transportes escolares assegurando boas condições de uso, oferecendo conforto e segurança aos estudantes			
	1111 Receitas de Impostos e de Transferência de Impostos - Educação		16.500	0
	3390.00 Aplicações Diretas		16.500	0
000195	3390.30 99 Material de Consumo	Fiscal	500	0
000198	3390.36 99 Outros Serviços de Terceiros - Pessoa Física	Fiscal	15.000	0
000201	3390.39 99 Outros Serviços de Terceiros - Pessoa Jurídica	Fiscal	500	0
000842	3390.47 99 Obrigações Tributárias e Contributivas	Fiscal	500	0
	1123 Transferências de Recursos do FNDE Referentes ao Programa Nacional de Apoio ao Transporte Escolar (P		114.500	0
	3390.00 Aplicações Diretas		114.500	0
000196	3390.30 99 Material de Consumo	Fiscal	500	0
000199	3390.36 99 Outros Serviços de Terceiros - Pessoa Física	Fiscal	113.000	0
000202	3390.39 99 Outros Serviços de Terceiros - Pessoa Jurídica	Fiscal	500	0
000204	3390.47 99 Obrigações Tributárias e Contributivas	Fiscal	500	0
	1520 Outras Transferências de Convênios ou Contratos de Repasse dos Estados		41.200	0
	3390.00 Aplicações Diretas		41.200	0
000197	3390.30 99 Material de Consumo	Fiscal	500	0
000200	3390.36 99 Outros Serviços de Terceiros - Pessoa Física	Fiscal	39.700	0
000203	3390.39 99 Outros Serviços de Terceiros - Pessoa Jurídica	Fiscal	500	0
000243	3390.93 99 Indenizações e Restituições	Fiscal	500	0
12 361 1002	2018 Manutenção do Desenvolvimento do Ensino - MDE		884.590	3
	Objetivo: Manter o desenvolvimento do ensino- MDE			
	1111 Receitas de Impostos e de Transferência de Impostos - Educação		884.590	3
	3190.00 Aplicações Diretas		767.090	3
000205	3190.04 99 Contratação por Tempo Determinado	Fiscal	50.000	0
000206	3190.11 99 Vencimentos e Vantagens Fixas - Pessoal Civil	Fiscal	400.000	1
000207	3190.13 99 Obrigações Patronais	Fiscal	316.090	1
000208	3190.16 99 Outras Despesas Variáveis - Pessoal Civil	Fiscal	500	0
000209	3190.92 99 Despesas de Exercícios Anteriores	Fiscal	500	0
	3390.00 Aplicações Diretas		112.500	0
000210	3390.14 99 Diárias - Civil	Fiscal	2.500	0
000211	3390.18 99 Auxílio Financeiro a Estudantes	Fiscal	500	0
000212	3390.30 99 Material de Consumo	Fiscal	20.000	0
000213	3390.31 99 Premiações Culturais, Artísticas, Científicas, Desportivas e Outras (6)(I)	Fiscal	500	0
000214	3390.32 99 Material de Distribuição Gratuita	Fiscal	500	0
000215	3390.35 99 Serviços de Consultoria	Fiscal	3.500	0
000216	3390.36 99 Outros Serviços de Terceiros - Pessoa Física	Fiscal	75.000	0
000217	3390.39 99 Outros Serviços de Terceiros - Pessoa Jurídica	Fiscal	8.000	0
000851	3390.40 99 Serviços de Tecnologia da Informação e Comunicação - Pessoa Jurídica	Fiscal	500	0

**Prefeitura Municipal de Natuba**

Secretaria de Finanças

Departamento de Contabilidade - Orçamento-Programa de 2019 - R\$ 1,00

Quadro Detalhado da Despesa Fixada por Unidade Orçamentária, Ações, Fonte de Recurso, Modalidade de Aplicação e Elemento de Despesa - Q.D.D.

Classificação Institucional Funcional Programática			Esfera	Dotação Orçamentária	%
Fonte de Recurso/Modalidade de Aplicação/Elemento de Despesa					
02.050	Secretaria da Educação			10.007.790	33
000218	3390.47	99 Obrigações Tributárias e Contributivas	Fiscal	500	0
000219	3390.92	99 Despesas de Exercícios Anteriores	Fiscal	500	0
000220	3390.93	99 Indenizações e Restituições	Fiscal	500	0
	4490.00	Aplicações Diretas		4.500	0
000852	4490.30	99 Material de Consumo	Fiscal	500	0
000853	4490.39	99 Outros Serviços de Terceiros - Pessoa Jurídica	Fiscal	500	0
000221	4490.51	99 Obras e Instalações	Fiscal	500	0
000222	4490.52	99 Equipamentos e Material Permanente	Fiscal	2.000	0
000854	4490.61	99 Aquisição de Imóveis	Fiscal	500	0
000223	4490.92	99 Despesas de Exercícios Anteriores	Fiscal	500	0
	4590.00	Aplicações Diretas		500	0
000224	4590.61	99 Aquisição de Imóveis	Fiscal	500	0
2 365	1002 2019	Manutenção do Programa Nacional de Alimentação Escolar - CRECHE		53.800	0
		Objetivo: Manter as atividades de alimentação escolar da creche, de maneira que estas estejam em conformidade com as necessidades nutricionais dos alunos durante o período letivo.			
		1001 Recursos Ordinários		500	0
		3390.00 Aplicações Diretas		500	0
000225	3390.30	99 Material de Consumo	Fiscal	500	0
		1122 Transferências de Recursos do FNDE Referentes ao Programa Nacional de Alimentação Escolar (PNAE)		53.300	0
		3390.00 Aplicações Diretas		53.300	0
000226	3390.30	99 Material de Consumo	Fiscal	53.300	0
12 368	1002 2020	Manutenção do Salário Educação - QSE		241.500	1
		Objetivo: Manter o salário educação			
		1120 Transferência do Salário-Educação		241.500	1
		3390.00 Aplicações Diretas		226.500	1
000227	3390.14	99 Diárias - Civil	Fiscal	500	0
000228	3390.30	99 Material de Consumo	Fiscal	170.000	1
000229	3390.35	99 Serviços de Consultoria	Fiscal	500	0
000230	3390.36	99 Outros Serviços de Terceiros - Pessoa Física	Fiscal	26.500	0
000231	3390.39	99 Outros Serviços de Terceiros - Pessoa Jurídica	Fiscal	28.000	0
000232	3390.92	99 Despesas de Exercícios Anteriores	Fiscal	500	0
000233	3390.93	99 Indenizações e Restituições	Fiscal	500	0
		4490.00 Aplicações Diretas		15.000	0
000234	4490.52	99 Equipamentos e Material Permanente	Fiscal	15.000	0
12 361	1002 2021	Manutenção da Educação de Jovens e Adultos - FUNDEB 40%		6.400	0
		Objetivo: Educar jovens e adultos - FUNDEB 40%			
		1113 Transferências do FUNDEB 40%		6.400	0
		3190.00 Aplicações Diretas		2.500	0
000235	3190.04	99 Contratação por Tempo Determinado	Fiscal	500	0
000236	3190.11	99 Vencimentos e Vantagens Fixas - Pessoal Civil	Fiscal	500	0
000237	3190.13	99 Obrigações Patronais	Fiscal	500	0
000238	3190.16	99 Outras Despesas Variáveis - Pessoal Civil	Fiscal	500	0
000239	3190.92	99 Despesas de Exercícios Anteriores	Fiscal	500	0
		3350.00 Transferências a Instituições Privadas sem Fins Lucrativos		500	0
000240	3350.43	99 Subvenções Sociais	Fiscal	500	0
		3390.00 Aplicações Diretas		2.900	0
000241	3390.30	99 Material de Consumo	Fiscal	800	0
000242	3390.35	99 Serviços de Consultoria	Fiscal	500	0
000243	3390.36	99 Outros Serviços de Terceiros - Pessoa Física	Fiscal	600	0
000244	3390.39	99 Outros Serviços de Terceiros - Pessoa Jurídica	Fiscal	500	0
000245	3390.92	99 Despesas de Exercícios Anteriores	Fiscal	500	0



Prefeitura Municipal de Natuba

Secretaria de Finanças

Departamento de Contabilidade - Orçamento-Programa de 2019 - R\$ 1,00

Quadro Detalhado da Despesa Fixada por Unidade Orçamentária, Ações, Fonte de Recurso, Modalidade de Aplicação e Elemento de Despesa - Q.D.D.

Classificação Institucional Funcional Programática			Esfera	Dotação Orçamentária	%	
Fonte de Recurso/Modalidade de Aplicação/Elemento de Despesa						
02.050	Secretaria da Educação			10.007.790	33	
	4490.00	Aplicações Diretas		500	0	
000246	4490.52	99	Equipamentos e Material Permanente	Fiscal	500	0
12	361	1002	2022 Manutenção da Educação de Jovens e Adultos - FUNDEB 60%		5.500	0
			Objetivo: Educar jovens e adultos - FUNDEB 60%			
			1112 Transferências do FUNDEB 60%		5.500	0
			3190.00 Aplicações Diretas		5.500	0
000247	3190.04	99	Contratação por Tempo Determinado	Fiscal	2.000	0
000248	3190.11	99	Vencimentos e Vantagens Fixas - Pessoal Civil	Fiscal	2.000	0
000249	3190.13	99	Obrigações Patronais	Fiscal	500	0
000250	3190.16	99	Outras Despesas Variáveis - Pessoal Civil	Fiscal	500	0
000251	3190.92	99	Despesas de Exercícios Anteriores	Fiscal	500	0
12	365	1002	2023 Manutenção da Educação Infantil e Creche - FUNDEB 40%		10.500	0
			Objetivo: Manter as atividades da educação infantil e creche - FUNDEB 40%			
			1113 Transferências do FUNDEB 40%		10.500	0
			3190.00 Aplicações Diretas		8.500	0
000252	3190.04	99	Contratação por Tempo Determinado	Fiscal	2.000	0
000253	3190.11	99	Vencimentos e Vantagens Fixas - Pessoal Civil	Fiscal	5.000	0
000254	3190.13	99	Obrigações Patronais	Fiscal	500	0
000255	3190.16	99	Outras Despesas Variáveis - Pessoal Civil	Fiscal	500	0
000256	3190.92	99	Despesas de Exercícios Anteriores	Fiscal	500	0
			3390.00 Aplicações Diretas		2.000	0
000257	3390.30	99	Material de Consumo	Fiscal	500	0
000258	3390.36	99	Outros Serviços de Terceiros - Pessoa Física	Fiscal	500	0
000259	3390.39	99	Outros Serviços de Terceiros - Pessoa Jurídica	Fiscal	500	0
000260	3390.92	99	Despesas de Exercícios Anteriores	Fiscal	500	0
12	365	1002	2024 Manutenção da Educação Infantil e Creche - FUNDEB 60%		23.500	0
			Objetivo: Manter as atividades da educação infantil e creche - FUNDEB 60%			
			1112 Transferências do FUNDEB 60%		23.500	0
			3190.00 Aplicações Diretas		23.500	0
000261	3190.04	99	Contratação por Tempo Determinado	Fiscal	2.000	0
000262	3190.11	99	Vencimentos e Vantagens Fixas - Pessoal Civil	Fiscal	20.000	0
000263	3190.13	99	Obrigações Patronais	Fiscal	500	0
000264	3190.16	99	Outras Despesas Variáveis - Pessoal Civil	Fiscal	500	0
000265	3190.92	99	Despesas de Exercícios Anteriores	Fiscal	500	0
12	365	1002	2025 Manutenção do Programa Nacional de Alimentação Escolar - PRE-ESCOLA		34.150	0
			Objetivo: Garantir que a oferta da alimentação escolar se dê em conformidade com as necessidades nutricionais dos alunos durante o período letivo.			
			1001 Recursos Ordinários		500	0
			3390.00 Aplicações Diretas		500	0
000266	3390.30	99	Material de Consumo	Fiscal	500	0
			1122 Transferências de Recursos do FNDE Referentes ao Programa Nacional de Alimentação Escolar (PNAE)		33.650	0
			3390.00 Aplicações Diretas		33.650	0
000267	3390.30	99	Material de Consumo	Fiscal	33.650	0
12	362	1002	2026 Manutenção das Atividades do Transporte Escolar- ENSINO MÉDIO		17.700	0
			Objetivo: Manter as atividades do transporte escolar, com a finalidade de garantir seu pleno funcionamento			
			1001 Recursos Ordinários		500	0
			3390.00 Aplicações Diretas		500	0
000268	3390.36	99	Outros Serviços de Terceiros - Pessoa Física	Fiscal	500	0
			1123 Transferências de Recursos do FNDE Referentes ao Programa Nacional de Apoio ao Transporte		17.200	0



Prefeitura Municipal de Natuba

Secretaria de Finanças

Departamento de Contabilidade - Orçamento-Programa de 2019 - R\$ 1,00

Quadro Detalhado da Despesa Fixada por Unidade Orçamentária, Ações, Fonte de Recurso, Modalidade de Aplicação e Elemento de Despesa - Q.D.D.

Classificação Institucional Funcional Programática				
Fonte de Recurso/Modalidade de Aplicação/Elemento de Despesa		Esfera	Dotação Orçamentária	%
02.050	Secretaria da Educação		10.007.790	33
	Escolar (P)			
	3390.00 Aplicações Diretas			
000269	3390.36 99 Outros Serviços de Terceiros - Pessoa Física	Fiscal	17.200	0
			17.200	0
12 365	1002 2027 Manutenção das Atividades do Transporte Escolar - ENSINO INFANTIL		13.800	0
	Objetivo: Garantir a manutenção do transporte escolar, com a finalidade de garantir seu pleno funcionamento			
	1111 Receitas de Impostos e de Transferência de Impostos - Educação		500	0
	3390.00 Aplicações Diretas		500	0
000270	3390.36 99 Outros Serviços de Terceiros - Pessoa Física	Fiscal	500	0
	1123 Transferências de Recursos do FNDE Referentes ao Programa Nacional de Apoio ao Transporte Escolar (P)		13.300	0
	3390.00 Aplicações Diretas		13.300	0
000271	3390.36 99 Outros Serviços de Terceiros - Pessoa Física	Fiscal	13.300	0
			13.300	0
12 361	1002 2028 Manutenção do Programa Nacional de Alimentação Escolar - EJA		36.000	0
	Objetivo: Manter as atividades da merenda escolar para jovens e adultos.			
	1001 Recursos Ordinários		500	0
	3390.00 Aplicações Diretas		500	0
000272	3390.30 99 Material de Consumo	Fiscal	500	0
	1122 Transferências de Recursos do FNDE Referentes ao Programa Nacional de Alimentação Escolar (PNAE)		35.500	0
	3390.00 Aplicações Diretas		35.500	0
000273	3390.30 99 Material de Consumo	Fiscal	35.500	0
			35.500	0
12 361	1002 2029 Manutenção do Programa Nacional de Alimentação Escolar - AEE		1.000	0
	Objetivo: Adquirir gêneros alimentícios para merenda destinados aos alunos da educação do Atendimento Educacional Especial			
	1001 Recursos Ordinários		500	0
	3390.00 Aplicações Diretas		500	0
000274	3390.30 99 Material de Consumo	Fiscal	500	0
	1122 Transferências de Recursos do FNDE Referentes ao Programa Nacional de Alimentação Escolar (PNAE)		500	0
	3390.00 Aplicações Diretas		500	0
000275	3390.30 99 Material de Consumo	Fiscal	500	0
			500	0
12 368	1002 2030 Manutenção de Outros Programas do FNDE		143.500	0
	Objetivo: Manter programas do FNDE não especificados no orçamento.			
	1124 Outras Transferências de Recursos do FNDE		143.500	0
	3190.00 Aplicações Diretas		107.000	0
000276	3190.04 99 Contratação por Tempo Determinado	Fiscal	76.000	0
000277	3190.11 99 Vencimentos e Vantagens Fixas - Pessoal Civil	Fiscal	30.500	0
000278	3190.13 99 Obrigações Patronais	Fiscal	500	0
	3390.00 Aplicações Diretas		33.500	0
000279	3390.14 99 Diárias - Civil	Fiscal	500	0
000280	3390.30 99 Material de Consumo	Fiscal	19.500	0
000281	3390.35 99 Serviços de Consultoria	Fiscal	500	0
000282	3390.36 99 Outros Serviços de Terceiros - Pessoa Física	Fiscal	10.000	0
000283	3390.39 99 Outros Serviços de Terceiros - Pessoa Jurídica	Fiscal	1.500	0
000827	3390.40 99 Serviços de Tecnologia da Informação e Comunicação - Pessoa Jurídica	Fiscal	500	0
000284	3390.47 99 Obrigações Tributárias e Contributivas	Fiscal	500	0
000285	3390.93 99 Indenizações e Restituições	Fiscal	500	0
	4490.00 Aplicações Diretas		2.500	0
000828	4490.30 99 Material de Consumo	Fiscal	500	0
000829	4490.39 99 Outros Serviços de Terceiros - Pessoa Jurídica	Fiscal	500	0
000286	4490.52 99 Equipamentos e Material Permanente	Fiscal	1.000	0



Prefeitura Municipal de Natuba

Secretaria de Finanças

Departamento de Contabilidade - Orçamento-Programa de 2019 - R\$ 1,00

Quadro Detalhado da Despesa Fixada por Unidade Orçamentária, Ações, Fonte de Recurso, Modalidade de Aplicação e Elemento de Despesa - Q.D.D.

Classificação Institucional Funcional Programática									
Fonte de Recurso/Modalidade de Aplicação/Elemento de Despesa								Dotação Orçamentária	%
02.050	Secretaria da Educação							10.007.790	33
000830	4490.61 99	Aquisição de Imóveis					Fiscal	500	0
	4590.00	Aplicações Diretas						500	0
000831	4590.61 99	Aquisição de Imóveis					Fiscal	500	0
	Pessoal e Encargos Sociais	Juros e Encargos da Dívida	Outras Despesas Correntes	Investimentos	Inversões Financeiras	Amortização da Dívida	Reserva de Contingência		
Fiscal:	7.242.890		2.057.400	705.500	2.000			10.007.790	33
Seguridade:								0	0
Total:	7.242.890		2.057.400	705.500	2.000			10.007.790	33

Handwritten signature



Prefeitura Municipal de Natuba

Secretaria de Finanças

Departamento de Contabilidade - Orçamento-Programa de 2019 - R\$ 1,00

Quadro Detalhado da Despesa Fixada por Unidade Orçamentária, Ações, Fonte de Recurso, Modalidade de Aplicação e Elemento de Despesa - Q.D.D.

Classificação Institucional Funcional Programática		Fonte de Recurso/Modalidade de Aplicação/Elemento de Despesa		Esfera	Dotação Orçamentária	%
02.060	Secretaria de Saúde				3.666.005	12
10 512 1001 1005	Construção, Ampliação e/ou Implantação de Abastecimento D'água				560.000	2
	Objetivo: Construir, ampliar e/ou Implantar abastecimento d'água através da construção ou recuperação de açudes e barragens, construção de cisternas, perfuração e instalação de poços nas comunidades do município de Natuba, conforme demanda do orçamento participativo.					
	1211	Receitas de Impostos e de Transferência de Impostos - Saúde			10.000	0
	4490.00	Aplicações Diretas			10.000	0
000287	4490.51 99	Obras e Instalações		Seguridade	5.000	0
000289	4490.52 99	Equipamentos e Material Permanente		Seguridade	5.000	0
	1220	Transferências de Convênios ou de Contratos de Repasse vinculados à Saúde			550.000	2
	4490.00	Aplicações Diretas			550.000	2
000288	4490.51 99	Obras e Instalações		Seguridade	500.000	2
000290	4490.52 99	Equipamentos e Material Permanente		Seguridade	50.000	0
10 511 1001 1006	Melhoria Habitacional				310.000	1
	Objetivo: Melhoria habitacional para combater as doenças de chagas em casa que possuem uma estrutura rústica, de baixo nível de sustentação, nas comunidades locais com a finalidade de melhorar a qualidade de vida do município.					
	1211	Receitas de Impostos e de Transferência de Impostos - Saúde			10.000	0
	4490.00	Aplicações Diretas			10.000	0
000291	4490.51 99	Obras e Instalações		Seguridade	10.000	0
	1220	Transferências de Convênios ou de Contratos de Repasse vinculados à Saúde			300.000	1
	4490.00	Aplicações Diretas			300.000	1
000292	4490.51 99	Obras e Instalações		Seguridade	300.000	1
10 512 1001 1007	Ações de Saneamento Básico				505.000	2
	Objetivo: Executar ações de saneamento básico com a construção e/ou recuperação de esgotamento sanitário em diversas localidades do município de Natuba, principalmente no Rio Riacho de Natuba, conforme demanda do orçamento participativo.					
	1211	Receitas de Impostos e de Transferência de Impostos - Saúde			5.000	0
	4490.00	Aplicações Diretas			5.000	0
000293	4490.51 99	Obras e Instalações		Seguridade	5.000	0
	1220	Transferências de Convênios ou de Contratos de Repasse vinculados à Saúde			500.000	2
	4490.00	Aplicações Diretas			500.000	2
000294	4490.51 99	Obras e Instalações		Seguridade	500.000	2
10 301 2001 2031	Manutenção das Atividades da Secretaria de Saúde				2.291.005	8
	Objetivo: Manter as atividades administrativas da Secretaria de Saúde e Centro de Parto Normal, visando melhor qualidade de vida dos munícipes					
	1001	Recursos Ordinários			500	0
	3390.00	Aplicações Diretas			500	0
000872	3390.48 99	Outros Auxílios Financeiros a Pessoas Físicas		Seguridade	500	0
	1211	Receitas de Impostos e de Transferência de Impostos - Saúde			2.290.505	8
	3190.00	Aplicações Diretas			1.951.500	6
000295	3190.04 99	Contratação por Tempo Determinado		Seguridade	700.000	2
000296	3190.11 99	Vencimentos e Vantagens Fixas - Pessoal Civil		Seguridade	800.000	3
000297	3190.13 99	Obrigações Patronais		Seguridade	450.000	1
000298	3190.16 99	Outras Despesas Variáveis - Pessoal Civil		Seguridade	500	0
000299	3190.91 99	Sentenças Judiciais		Seguridade	500	0
000300	3190.92 99	Despesas de Exercícios Anteriores		Seguridade	500	0
	3350.00	Transferências a Instituições Privadas sem Fins Lucrativos			500	0
000873	3350.41 99	Contribuições		Seguridade	500	0
	3390.00	Aplicações Diretas			328.505	1
000301	3390.14 99	Diárias - Civil		Seguridade	5.000	0
000302	3390.30 99	Material de Consumo		Seguridade	90.000	0

**Prefeitura Municipal de Natuba**

Secretaria de Finanças

Departamento de Contabilidade - Orçamento-Programa de 2019 - R\$ 1,00

Quadro Detalhado da Despesa Fixada por Unidade Orçamentária, Ações, Fonte de Recurso, Modalidade de Aplicação e Elemento de Despesa - Q.D.D.

Classificação Institucional Funcional Programática										
Fonte de Recurso/Modalidade de Aplicação/Elemento de Despesa			Esfera		Dotação Orçamentária				%	
02.060	Secretaria de Saúde				3.666.005				12	
000303	3390.32	99	Material de Distribuição Gratuita	Seguridade	500				0	
000304	3390.33	99	Passagens e Despesas com Locomoção	Seguridade	500				0	
000305	3390.35	99	Serviços de Consultoria	Seguridade	500				0	
000306	3390.36	99	Outros Serviços de Terceiros - Pessoa Física	Seguridade	180.000				1	
000307	3390.39	99	Outros Serviços de Terceiros - Pessoa Jurídica	Seguridade	50.000				0	
000868	3390.40	99	Serviços de Tecnologia da Informação e Comunicação - Pessoa Jurídica	Seguridade	500				0	
000308	3390.47	99	Obrigações Tributárias e Contributivas	Seguridade	500				0	
000309	3390.92	99	Despesas de Exercícios Anteriores	Seguridade	500				0	
000310	3390.93	99	Indenizações e Restituições	Seguridade	505				0	
	4490.00		Aplicações Diretas		7.500				0	
000869	4490.30	99	Material de Consumo	Seguridade	500				0	
000870	4490.39	99	Outros Serviços de Terceiros - Pessoa Jurídica	Seguridade	500				0	
000311	4490.51	99	Obras e Instalações	Seguridade	500				0	
000312	4490.52	99	Equipamentos e Material Permanente	Seguridade	5.000				0	
000871	4490.61	99	Aquisição de Imóveis	Seguridade	500				0	
000313	4490.92	99	Despesas de Exercícios Anteriores	Seguridade	500				0	
	4590.00		Aplicações Diretas		2.500				0	
000314	4590.61	99	Aquisição de Imóveis	Seguridade	2.500				0	
			Pessoal e Encargos Sociais	Juros e Encargos da Dívida	Outras Despesas Correntes	Investimentos	Inversões Financeiras	Amortização da Dívida	Reserva de Contingência	
Fiscal:										0
Seguridade:	1.951.500				329.505	1.382.500	2.500			3.666.005
Total:	1.951.500				329.505	1.382.500	2.500			3.666.005



Prefeitura Municipal de Natuba

Secretaria de Finanças

Departamento de Contabilidade - Orçamento-Programa de 2019 - R\$ 1,00

Quadro Detalhado da Despesa Fixada por Unidade Orçamentária, Ações, Fonte de Recurso, Modalidade de Aplicação e Elemento de Despesa - Q.D.D.

Classificação Institucional Funcional Programática				Dotação	%
Fonte de Recurso/Modalidade de Aplicação/Elemento de Despesa			Esfera	Orçamentária	
02.070	Fundo Municipal de Saúde			3.793.800	12
10 301 1001 1008	Bloco de Investimento da Rede de Serviços Públicos da Atenção Básica			506.500	2
Objetivo: Construir, reformar, ampliar, implantar unidades básicas nas comunidades de Olhos D'água, São José, Fantasia e outras, adquirir veículos e equipamentos para estruturar a Rede de Serviços Públicos de Saúde da Atenção Básica					
1211	Receitas de Impostos e de Transferência de Impostos - Saúde			6.500	0
4490.00	Aplicações Diretas			6.500	0
000968 4490.30 99	Material de Consumo		Seguridade	500	0
000972 4490.39 99	Outros Serviços de Terceiros - Pessoa Jurídica		Seguridade	500	0
000876 4490.51 99	Obras e Instalações		Seguridade	500	0
000315 4490.52 99	Equipamentos e Material Permanente		Seguridade	4.500	0
001003 4490.93 99	Indenizações e Restituições		Seguridade	500	0
1215	Transferências Fundo a Fundo de Recursos do SUS provenientes do Governo Federal - Bloco de Investime			500.000	2
4490.00	Aplicações Diretas			500.000	2
000969 4490.30 99	Material de Consumo		Seguridade	5.000	0
000973 4490.39 99	Outros Serviços de Terceiros - Pessoa Jurídica		Seguridade	2.500	0
000875 4490.51 99	Obras e Instalações		Seguridade	250.000	1
000316 4490.52 99	Equipamentos e Material Permanente		Seguridade	242.000	1
001004 4490.93 99	Indenizações e Restituições		Seguridade	500	0
10 302 1001 1009	Bloco de Investimento na Rede de Serviços Públicos de Saúde da Atenção de Média e Alta Complexidade Ambulatorial e Hospitalar			211.500	1
Objetivo: Construir, reformar, ampliar, implantar, adquirir veículos e equipamentos para estruturar a Rede de Serviços Públicos de Saúde da Atenção de Média e Alta Complexidade Ambulatorial e Hospitalar.					
1211	Receitas de Impostos e de Transferência de Impostos - Saúde			11.500	0
4490.00	Aplicações Diretas			11.500	0
000975 4490.30 99	Material de Consumo		Seguridade	500	0
000979 4490.39 99	Outros Serviços de Terceiros - Pessoa Jurídica		Seguridade	500	0
000317 4490.51 99	Obras e Instalações		Seguridade	9.500	0
000877 4490.52 99	Equipamentos e Material Permanente		Seguridade	500	0
001005 4490.93 99	Indenizações e Restituições		Seguridade	500	0
1215	Transferências Fundo a Fundo de Recursos do SUS provenientes do Governo Federal - Bloco de Investime			200.000	1
4490.00	Aplicações Diretas			200.000	1
000976 4490.30 99	Material de Consumo		Seguridade	500	0
000980 4490.39 99	Outros Serviços de Terceiros - Pessoa Jurídica		Seguridade	500	0
000318 4490.51 99	Obras e Instalações		Seguridade	112.000	0
000319 4490.52 99	Equipamentos e Material Permanente		Seguridade	86.500	0
001006 4490.93 99	Indenizações e Restituições		Seguridade	500	0
10 301 1001 2032	Bloco de Custeio das Ações e Serviços Públicos de Saúde da Atenção Básica - Recursos Próprios			254.500	1
Objetivo: Manter com recursos próprios do Município as Ações e Serviços Públicos de Saúde da Atenção Básica, compreendendo a manutenção do PMAQ, NASF, Saúde Bucal, Estratégia da Saúde da Família, Agentes Comunitários de Saúde e outros.					
1211	Receitas de Impostos e de Transferência de Impostos - Saúde			254.500	1
3190.00	Aplicações Diretas			116.000	0
000320 3190.04 99	Contratação por Tempo Determinado		Seguridade	50.000	0
000321 3190.11 99	Vencimentos e Vantagens Fixas - Pessoal Civil		Seguridade	60.000	0
000322 3190.13 99	Obrigações Patronais		Seguridade	5.000	0
000323 3190.16 99	Outras Despesas Variáveis - Pessoal Civil		Seguridade	500	0
000324 3190.92 99	Despesas de Exercícios Anteriores		Seguridade	500	0
3350.00	Transferências a Instituições Privadas sem Fins Lucrativos			1.000	0
000325 3350.41 99	Contribuições		Seguridade	500	0
000326 3350.43 99	Subvenções Sociais		Seguridade	500	0



Prefeitura Municipal de Natuba

Secretaria de Finanças

Departamento de Contabilidade - Orçamento-Programa de 2019 - R\$ 1,00

Quadro Detalhado da Despesa Fixada por Unidade Orçamentária, Ações, Fonte de Recurso, Modalidade de Aplicação e Elemento de Despesa - Q.D.D.

Classificação Institucional Funcional Programática				
Fonte de Recurso/Modalidade de Aplicação/Elemento de Despesa		Esfera	Dotação Orçamentária	%
02.070	Fundo Municipal de Saúde		3.793.800	12
	3371.00	Transferências a Consórcios Públicos	500	0
000327	3371.41 99	Contribuições	500	0
	3390.00	Aplicações Diretas	124.000	0
000328	3390.14 99	Diárias - Civil	500	0
000329	3390.30 99	Material de Consumo	80.000	0
000889	3390.31 99	Premiações Culturais, Artísticas, Científicas, Desportivas e Outras (6)(I)	500	0
000330	3390.32 99	Material de Distribuição Gratuita	500	0
000331	3390.33 99	Passagens e Despesas com Locomoção	500	0
000332	3390.36 99	Outros Serviços de Terceiros - Pessoa Física	30.000	0
000333	3390.39 99	Outros Serviços de Terceiros - Pessoa Jurídica	10.000	0
000884	3390.40 99	Serviços de Tecnologia da Informação e Comunicação - Pessoa Jurídica	500	0
000334	3390.47 99	Obrigações Tributárias e Contributivas	500	0
000335	3390.92 99	Despesas de Exercícios Anteriores	500	0
000336	3390.93 99	Indenizações e Restituições	500	0
	4490.00	Aplicações Diretas	12.500	0
000885	4490.30 99	Material de Consumo	500	0
000886	4490.39 99	Outros Serviços de Terceiros - Pessoa Jurídica	500	0
000337	4490.51 99	Obras e Instalações	500	0
000338	4490.52 99	Equipamentos e Material Permanente	10.000	0
000887	4490.61 99	Aquisição de Imóveis	500	0
000339	4490.92 99	Despesas de Exercícios Anteriores	500	0
	4590.00	Aplicações Diretas	500	0
000888	4590.61 99	Aquisição de Imóveis	500	0
10 301 1001 2033	Bloco de Custeio das Ações e Serviços Públicos de Saúde da Atenção Básica		2.043.800	7
	Objetivo:	Manter as Ações e Serviços Públicos de Saúde da Atenção Básica, compreendendo a manutenção do PMAQ, NASF, Saúde Bucal, Estratégia da Saúde da Família, Agentes Comunitários de Saúde e outros.		
	1214	Transferências Fundo a Fundo de Recursos do SUS provenientes do Governo Federal - Bloco de Custeio d	2.043.800	7
	3190.00	Aplicações Diretas	1.553.000	5
000340	3190.04 99	Contratação por Tempo Determinado	520.000	2
000341	3190.11 99	Vencimentos e Vantagens Fixas - Pessoal Civil	980.000	3
000342	3190.13 99	Obrigações Patronais	52.000	0
000343	3190.16 99	Outras Despesas Variáveis - Pessoal Civil	500	0
000344	3190.92 99	Despesas de Exercícios Anteriores	500	0
	3390.00	Aplicações Diretas	468.800	2
000345	3390.14 99	Diárias - Civil	500	0
000346	3390.30 99	Material de Consumo	165.000	1
000890	3390.31 99	Premiações Culturais, Artísticas, Científicas, Desportivas e Outras (6)(I)	118.800	0
000891	3390.32 99	Material de Distribuição Gratuita	500	0
000892	3390.33 99	Passagens e Despesas com Locomoção	500	0
000893	3390.35 99	Serviços de Consultoria	500	0
000347	3390.36 99	Outros Serviços de Terceiros - Pessoa Física	125.000	0
000348	3390.39 99	Outros Serviços de Terceiros - Pessoa Jurídica	56.000	0
000894	3390.40 99	Serviços de Tecnologia da Informação e Comunicação - Pessoa Jurídica	500	0
000349	3390.47 99	Obrigações Tributárias e Contributivas	500	0
000350	3390.92 99	Despesas de Exercícios Anteriores	500	0
000351	3390.93 99	Indenizações e Restituições	500	0
	4490.00	Aplicações Diretas	21.500	0
000895	4490.30 99	Material de Consumo	500	0
000896	4490.39 99	Outros Serviços de Terceiros - Pessoa Jurídica	500	0
000352	4490.52 99	Equipamentos e Material Permanente	20.000	0
000897	4490.61 99	Aquisição de Imóveis	500	0
	4590.00	Aplicações Diretas	500	0



Prefeitura Municipal de Natuba

Secretaria de Finanças

Departamento de Contabilidade - Orçamento-Programa de 2019 - R\$ 1,00

Quadro Detalhado da Despesa Fixada por Unidade Orçamentária, Ações, Fonte de Recurso, Modalidade de Aplicação e Elemento de Despesa - Q.D.D.

Classificação Institucional Funcional Programática				Dotação	%
Fonte de Recurso/Modalidade de Aplicação/Elemento de Despesa			Esfera	Orçamentária	
02.070	Fundo Municipal de Saúde			3.793.800	12
000898	4590.61 99	Aquisição de Imóveis	Seguridade	500	0
10 302 1001 2034	Bloco de Custeio das Ações e Serviços Públicos de Saúde da Atenção de Média e Alta Complexidade Ambulatorial e Hospitalar - Recursos Próprios			42.500	0
Objetivo: Manter com Recursos Próprios do Município as Ações e Serviços Públicos de Saúde da Atenção de Média e Alta Complexidade Ambulatorial e Hospitalar, compreendendo a manutenção do SAMU, UPA e Outros.					
1211	Receitas de Impostos e de Transferência de Impostos - Saúde			42.500	0
3190.00	Aplicações Diretas			12.500	0
000353	3190.04 99	Contratação por Tempo Determinado	Seguridade	5.000	0
000354	3190.11 99	Vencimentos e Vantagens Fixas - Pessoal Civil	Seguridade	5.000	0
000355	3190.13 99	Obrigações Patronais	Seguridade	2.000	0
000356	3190.16 99	Outras Despesas Variáveis - Pessoal Civil	Seguridade	500	0
3390.00	Aplicações Diretas			22.500	0
000357	3390.14 99	Diárias - Civil	Seguridade	500	0
000358	3390.30 99	Material de Consumo	Seguridade	10.000	0
000900	3390.31 99	Premiações Culturais, Artísticas, Científicas, Desportivas e Outras (6)(I)	Seguridade	500	0
000901	3390.32 99	Material de Distribuição Gratuita	Seguridade	500	0
000902	3390.33 99	Passagens e Despesas com Locomoção	Seguridade	500	0
000903	3390.35 99	Serviços de Consultoria	Seguridade	500	0
000359	3390.36 99	Outros Serviços de Terceiros - Pessoa Física	Seguridade	3.500	0
000360	3390.39 99	Outros Serviços de Terceiros - Pessoa Jurídica	Seguridade	4.000	0
000904	3390.40 99	Serviços de Tecnologia da Informação e Comunicação - Pessoa Jurídica	Seguridade	500	0
000361	3390.47 99	Obrigações Tributárias e Contributivas	Seguridade	500	0
001008	3390.91 99	Sentenças Judiciais	Seguridade	500	0
000905	3390.92 99	Despesas de Exercícios Anteriores	Seguridade	500	0
000906	3390.93 99	Indenizações e Restituições	Seguridade	500	0
4490.00	Aplicações Diretas			7.000	0
000907	4490.30 99	Material de Consumo	Seguridade	500	0
000908	4490.39 99	Outros Serviços de Terceiros - Pessoa Jurídica	Seguridade	500	0
000909	4490.51 99	Obras e Instalações	Seguridade	500	0
000362	4490.52 99	Equipamentos e Material Permanente	Seguridade	5.000	0
000910	4490.61 99	Aquisição de Imóveis	Seguridade	500	0
4590.00	Aplicações Diretas			500	0
000911	4590.61 99	Aquisição de Imóveis	Seguridade	500	0
10 302 1001 2035	Bloco de Custeio das Ações e Serviços Públicos de Saúde da Atenção de Média e Alta Complexidade Ambulatorial e Hospitalar			567.500	2
Objetivo: Manter as Ações e Serviços Públicos de Saúde da Atenção de Média e Alta Complexidade Ambulatorial e Hospitalar, compreendendo a manutenção do SAMU, UPA e Outros.					
1214	Transferências Fundo a Fundo de Recursos do SUS provenientes do Governo Federal - Bloco de Custeio d			567.500	2
3190.00	Aplicações Diretas			169.000	1
000913	3190.04 99	Contratação por Tempo Determinado	Seguridade	140.500	0
000914	3190.11 99	Vencimentos e Vantagens Fixas - Pessoal Civil	Seguridade	20.000	0
000915	3190.13 99	Obrigações Patronais	Seguridade	7.500	0
000916	3190.16 99	Outras Despesas Variáveis - Pessoal Civil	Seguridade	500	0
000917	3190.92 99	Despesas de Exercícios Anteriores	Seguridade	500	0
3390.00	Aplicações Diretas			386.000	1
000918	3390.14 99	Diárias - Civil	Seguridade	500	0
000919	3390.30 99	Material de Consumo	Seguridade	226.500	1
000920	3390.31 99	Premiações Culturais, Artísticas, Científicas, Desportivas e Outras (6)(I)	Seguridade	500	0
000921	3390.32 99	Material de Distribuição Gratuita	Seguridade	15.000	0
000922	3390.33 99	Passagens e Despesas com Locomoção	Seguridade	500	0
000923	3390.35 99	Serviços de Consultoria	Seguridade	500	0



Prefeitura Municipal de Natuba

Secretaria de Finanças

Departamento de Contabilidade - Orçamento-Programa de 2019 - R\$ 1,00

Quadro Detalhado da Despesa Fixada por Unidade Orçamentária, Ações, Fonte de Recurso, Modalidade de Aplicação e Elemento de Despesa - Q.D.D.

Classificação Institucional Funcional Programática				Dotação	
Fonte de Recurso/Modalidade de Aplicação/Elemento de Despesa			Esfera	Orçamentária	%
02.070	Fundo Municipal de Saúde			3.793.800	12
000924	3390.36 99	Outros Serviços de Terceiros - Pessoa Física	Seguridade	80.000	0
000925	3390.39 99	Outros Serviços de Terceiros - Pessoa Jurídica	Seguridade	60.000	0
000926	3390.40 99	Serviços de Tecnologia da Informação e Comunicação - Pessoa Jurídica	Seguridade	500	0
000927	3390.47 99	Obrigações Tributárias e Contributivas	Seguridade	500	0
000996	3390.91 99	Sentenças Judiciais	Seguridade	500	0
000928	3390.92 99	Despesas de Exercícios Anteriores	Seguridade	500	0
000929	3390.93 99	Indenizações e Restituições	Seguridade	500	0
	4490.00	Aplicações Diretas		12.000	0
000931	4490.30 99	Material de Consumo	Seguridade	500	0
000932	4490.39 99	Outros Serviços de Terceiros - Pessoa Jurídica	Seguridade	500	0
000934	4490.52 99	Equipamentos e Material Permanente	Seguridade	10.000	0
000935	4490.61 99	Aquisição de Imóveis	Seguridade	500	0
000936	4490.92 99	Despesas de Exercícios Anteriores	Seguridade	500	0
	4590.00	Aplicações Diretas		500	0
000937	4590.61 99	Aquisição de Imóveis	Seguridade	500	0
10 303 1001 2036	Bloco de Custeio das Ações e Serviços Públicos de Saúde da Assistência Farmacêutica			71.000	0
	Objetivo: Manter as Ações e Serviços Públicos de Saúde da Assistência Farmacêutica				
	1211	Receitas de Impostos e de Transferência de Impostos - Saúde		11.000	0
	3190.00	Aplicações Diretas		2.000	0
000365	3190.04 99	Contratação por Tempo Determinado	Seguridade	500	0
000366	3190.11 99	Vencimentos e Vantagens Fixas - Pessoal Civil	Seguridade	500	0
000367	3190.13 99	Obrigações Patronais	Seguridade	500	0
000368	3190.16 99	Outras Despesas Variáveis - Pessoal Civil	Seguridade	500	0
	3390.00	Aplicações Diretas		8.500	0
000369	3390.30 99	Material de Consumo	Seguridade	4.500	0
000986	3390.32 99	Material de Distribuição Gratuita	Seguridade	500	0
000370	3390.36 99	Outros Serviços de Terceiros - Pessoa Física	Seguridade	1.000	0
000371	3390.39 99	Outros Serviços de Terceiros - Pessoa Jurídica	Seguridade	2.000	0
000372	3390.47 99	Obrigações Tributárias e Contributivas	Seguridade	500	0
	4490.00	Aplicações Diretas		500	0
000992	4490.52 99	Equipamentos e Material Permanente	Seguridade	500	0
	1214	Transferências Fundo a Fundo de Recursos do SUS provenientes do Governo Federal - Bloco de Custeio d		60.000	0
	3190.00	Aplicações Diretas		2.000	0
000987	3190.04 99	Contratação por Tempo Determinado	Seguridade	500	0
000988	3190.11 99	Vencimentos e Vantagens Fixas - Pessoal Civil	Seguridade	500	0
000989	3190.13 99	Obrigações Patronais	Seguridade	500	0
000990	3190.16 99	Outras Despesas Variáveis - Pessoal Civil	Seguridade	500	0
	3390.00	Aplicações Diretas		57.500	0
000939	3390.30 99	Material de Consumo	Seguridade	52.500	0
000940	3390.32 99	Material de Distribuição Gratuita	Seguridade	5.000	0
	4490.00	Aplicações Diretas		500	0
000991	4490.52 99	Equipamentos e Material Permanente	Seguridade	500	0
10 305 1001 2037	Bloco de Custeio das Ações e Serviços Públicos de Saúde da Vigilância em Saúde - Recursos Próprios			7.000	0
	Objetivo: Manter com Recursos Próprios do Município as Ações e Serviços Públicos de Saúde da Vigilância sanitária e Vigilância em Saúde.				
	1211	Receitas de Impostos e de Transferência de Impostos - Saúde		7.000	0
	3190.00	Aplicações Diretas		2.000	0
000377	3190.04 99	Contratação por Tempo Determinado	Seguridade	500	0
000378	3190.11 99	Vencimentos e Vantagens Fixas - Pessoal Civil	Seguridade	500	0
000379	3190.13 99	Obrigações Patronais	Seguridade	500	0
000942	3190.16 99	Outras Despesas Variáveis - Pessoal Civil	Seguridade	500	0

João



Classificação Institucional Funcional Programática									
Fonte de Recurso/Modalidade de Aplicação/Elemento de Despesa			Esfera			Dotação Orçamentária			%
02.070	Fundo Municipal de Saúde					3.793.800			12
	3390.00	Aplicações Diretas				4.500			0
000380	3390.14	99 Diárias - Civil	Seguridade			500			0
000381	3390.30	99 Material de Consumo	Seguridade			1.000			0
000382	3390.36	99 Outros Serviços de Terceiros - Pessoa Física	Seguridade			800			0
000383	3390.39	99 Outros Serviços de Terceiros - Pessoa Jurídica	Seguridade			1.200			0
000384	3390.92	99 Despesas de Exercícios Anteriores	Seguridade			500			0
000385	3390.93	99 Indenizações e Restituições	Seguridade			500			0
	4490.00	Aplicações Diretas				500			0
000386	4490.52	99 Equipamentos e Material Permanente	Seguridade			500			0
0305	1001	2038	Bloco de Custeio das Ações e Serviços Públicos de Saúde da Vigilância em Saúde			89.500			0
			Objetivo: Manter as Ações e Serviços Públicos de Saúde da Vigilância sanitária e Vigilância em Saúde.						
	1214		Transferências Fundo a Fundo de Recursos do SUS provenientes do Governo Federal - Bloco de Custeio d			89.500			0
		3190.00	Aplicações Diretas			79.000			0
000387	3190.04	99 Contratação por Tempo Determinado	Seguridade			28.000			0
000388	3190.11	99 Vencimentos e Vantagens Fixas - Pessoal Civil	Seguridade			50.000			0
000389	3190.13	99 Obrigações Patronais	Seguridade			500			0
000944	3190.16	99 Outras Despesas Variáveis - Pessoal Civil	Seguridade			500			0
		3390.00	Aplicações Diretas			10.000			0
000390	3390.04	99 Contratação por Tempo Determinado	Seguridade			500			0
000945	3390.14	99 Diárias - Civil	Seguridade			500			0
000391	3390.30	99 Material de Consumo	Seguridade			2.000			0
000392	3390.36	99 Outros Serviços de Terceiros - Pessoa Física	Seguridade			5.000			0
000393	3390.39	99 Outros Serviços de Terceiros - Pessoa Jurídica	Seguridade			1.000			0
000394	3390.92	99 Despesas de Exercícios Anteriores	Seguridade			500			0
000395	3390.93	99 Indenizações e Restituições	Seguridade			500			0
		4490.00	Aplicações Diretas			500			0
000396	4490.52	99 Equipamentos e Material Permanente	Seguridade			500			0
		Pessoal e Encargos Sociais	Juros e Encargos da Dívida	Outras Despesas Correntes	Investimentos	Inversões Financeiras	Amortização da Dívida	Reserva de Contingência	
Fiscal:									0 0
Seguridade:		1.935.500		1.083.300	773.000	2.000			3.793.800 12
Total:		1.935.500		1.083.300	773.000	2.000			3.793.800 12

J. Santos



Prefeitura Municipal de Natuba

Secretaria de Finanças

Departamento de Contabilidade - Orçamento-Programa de 2019 - R\$ 1,00

Quadro Detalhado da Despesa Fixada por Unidade Orçamentária, Ações, Fonte de Recurso, Modalidade de Aplicação e Elemento de Despesa - Q.D.D.

Classificação Institucional Funcional Programática				Dotação	
Fonte de Recurso/Modalidade de Aplicação/Elemento de Despesa			Esfera	Orçamentária	%
02.080	Secretaria de Assistência e Desenvolvimento Social			553.900	2
08 244 2001 2043	Manutenção da Secretaria de Assistência Social e Desenvolvimento Social			415.100	1
Objetivo: Manter as atividades administrativas da Secretaria visando desenvolver ações estratégicas organizativas que serão implementadas a partir do incentivo e promoção da qualidade de vida dos beneficiários, promover capacitação dos profissionais, bem como dar apoio a outras redes de solidariedade que vise a inclusão social no município.					
	1001 Recursos Ordinários			414.100	1
	3190.00 Aplicações Diretas			287.000	1
000461 3190.04 99	Contratação por Tempo Determinado		Seguridade	26.000	0
000462 3190.11 99	Vencimentos e Vantagens Fixas - Pessoal Civil		Seguridade	215.000	1
000463 3190.13 99	Obrigações Patronais		Seguridade	45.000	0
000464 3190.16 99	Outras Despesas Variáveis - Pessoal Civil		Seguridade	500	0
000465 3190.92 99	Despesas de Exercícios Anteriores		Seguridade	500	0
	3350.00 Transferências a Instituições Privadas sem Fins Lucrativos			1.500	0
000466 3350.41 99	Contribuições		Seguridade	1.000	0
000467 3350.43 99	Subvenções Sociais		Seguridade	500	0
	3390.00 Aplicações Diretas			118.100	0
000468 3390.14 99	Diárias - Civil		Seguridade	1.600	0
000469 3390.30 99	Material de Consumo		Seguridade	30.000	0
000470 3390.32 99	Material de Distribuição Gratuita		Seguridade	500	0
000471 3390.33 99	Passagens e Despesas com Locomoção		Seguridade	500	0
000472 3390.36 99	Outros Serviços de Terceiros - Pessoa Física		Seguridade	78.000	0
000473 3390.39 99	Outros Serviços de Terceiros - Pessoa Jurídica		Seguridade	5.000	0
000856 3390.40 99	Serviços de Tecnologia da Informação e Comunicação - Pessoa Jurídica		Seguridade	500	0
000474 3390.47 99	Obrigações Tributárias e Contributivas		Seguridade	500	0
000475 3390.48 99	Outros Auxílios Financeiros a Pessoas Físicas		Seguridade	500	0
000476 3390.92 99	Despesas de Exercícios Anteriores		Seguridade	500	0
000477 3390.93 99	Indenizações e Restituições		Seguridade	500	0
	4490.00 Aplicações Diretas			7.000	0
000857 4490.30 99	Material de Consumo		Seguridade	500	0
000858 4490.39 99	Outros Serviços de Terceiros - Pessoa Jurídica		Seguridade	500	0
000479 4490.51 99	Obras e Instalações		Seguridade	3.000	0
000480 4490.52 99	Equipamentos e Material Permanente		Seguridade	2.000	0
000859 4490.61 99	Aquisição de Imóveis		Seguridade	500	0
000481 4490.92 99	Despesas de Exercícios Anteriores		Seguridade	500	0
	4590.00 Aplicações Diretas			500	0
000860 4590.61 99	Aquisição de Imóveis		Seguridade	500	0
	1312 Transferências de Convênios - Assistência Social			1.000	0
	3390.00 Aplicações Diretas			500	0
000478 3390.93 99	Indenizações e Restituições		Seguridade	500	0
	4490.00 Aplicações Diretas			500	0
001010 4490.93 99	Indenizações e Restituições		Seguridade	500	0
08 243 1004 2044	Manutenção do Conselho Tutelar			66.800	0
Objetivo: Fiscalizar os direitos das crianças e adolescentes previsto em Lei e dar os encaminhamentos necessários para a solução dos problemas referentes a infância e adolescência					
	1001 Recursos Ordinários			66.800	0
	3190.00 Aplicações Diretas			57.000	0
000482 3190.11 99	Vencimentos e Vantagens Fixas - Pessoal Civil		Seguridade	56.000	0
000483 3190.13 99	Obrigações Patronais		Seguridade	500	0
000484 3190.16 99	Outras Despesas Variáveis - Pessoal Civil		Seguridade	500	0
	3390.00 Aplicações Diretas			9.300	0
000485 3390.14 99	Diárias - Civil		Seguridade	500	0
000486 3390.30 99	Material de Consumo		Seguridade	500	0
000487 3390.36 99	Outros Serviços de Terceiros - Pessoa Física		Seguridade	6.000	0

**Prefeitura Municipal de Natuba**

Secretaria de Finanças

Departamento de Contabilidade - Orçamento-Programa de 2019 - R\$ 1,00

Quadro Detalhado da Despesa Fixada por Unidade Orçamentária, Ações, Fonte de Recurso, Modalidade de Aplicação e Elemento de Despesa - Q.D.D.

Classificação Institucional Funcional Programática			Esfera	Dotação Orçamentária	%				
Fonte de Recurso/Modalidade de Aplicação/Elemento de Despesa									
02.080	Secretaria de Assistência e Desenvolvimento Social			553.900	2				
000488	3390.39	99	Outros Serviços de Terceiros - Pessoa Jurídica	Seguridade	1.800	0			
000489	3390.47	99	Obrigações Tributárias e Contributivas	Seguridade	500	0			
	4490.00		Aplicações Diretas		500	0			
000490	4490.52	99	Equipamentos e Material Permanente	Seguridade	500	0			
08 244 1004	2045	Manutenção do Conselho Municipal de Assistência Social			4.000	0			
	Objetivo: Manter as ações de controle social através da realização de Conferências, capacitações e as atividades da Secretaria Executiva do Conselho Municipal de Assistência Social.								
	1001	Recursos Ordinários			4.000	0			
	3190.00	Aplicações Diretas			500	0			
000491	3190.04	99	Contratação por Tempo Determinado	Seguridade	500	0			
	3390.00	Aplicações Diretas			3.000	0			
000492	3390.14	99	Diárias - Civil	Seguridade	500	0			
000493	3390.30	99	Material de Consumo	Seguridade	1.000	0			
000494	3390.33	99	Passagens e Despesas com Locomoção	Seguridade	500	0			
000495	3390.36	99	Outros Serviços de Terceiros - Pessoa Física	Seguridade	500	0			
000496	3390.39	99	Outros Serviços de Terceiros - Pessoa Jurídica	Seguridade	500	0			
	4490.00	Aplicações Diretas			500	0			
000497	4490.52	99	Equipamentos e Material Permanente	Seguridade	500	0			
08 244 1004	2046	Manutenção de Benefícios Eventuais			65.000	0			
	Objetivo: Assistir cidadãos e as famílias por meio dos benefícios eventuais da Política de Assistência Social, de caráter complementar e provisório, em virtude de nascimento, morte, situações de vulnerabilidade temporária e de calamidade pública, assegurados pela Lei Nº 8.742, de 07 de dezembro de 1993, Lei Orgânica de Assistência Social - LOAS, alterada pela Lei Nº 12.435, de 06 de julho de 2011, e integram organicamente as garantias do Sistema Único de Assistência Social - SUAS.								
	1001	Recursos Ordinários			65.000	0			
	3390.00	Aplicações Diretas			65.000	0			
000498	3390.32	99	Material de Distribuição Gratuita	Seguridade	15.000	0			
000499	3390.48	99	Outros Auxílios Financeiros a Pessoas Físicas	Seguridade	50.000	0			
08 243 1004	2047	Manutenção do Fundo Municipal dos Direitos da Criança e do Adolescente - FMDCA			3.000	0			
	Objetivo: Manter as atividades do fundo municipal dos direitos da criança e do adolescente.								
	1001	Recursos Ordinários			3.000	0			
	3390.00	Aplicações Diretas			3.000	0			
000500	3390.30	99	Material de Consumo	Seguridade	500	0			
000501	3390.32	99	Material de Distribuição Gratuita	Seguridade	500	0			
000502	3390.33	99	Passagens e Despesas com Locomoção	Seguridade	500	0			
000503	3390.36	99	Outros Serviços de Terceiros - Pessoa Física	Seguridade	500	0			
000504	3390.39	99	Outros Serviços de Terceiros - Pessoa Jurídica	Seguridade	500	0			
000505	3390.93	99	Indenizações e Restituições	Seguridade	500	0			
	Pessoal e Encargos Sociais	Juros e Encargos da Dívida	Outras Despesas Correntes	Investimentos	Inversões Financeiras	Amortização da Dívida	Reserva de Contingência		
Fiscal:								0	0
Seguridade:	344.500		200.400	8.500	500			553.900	2
Total:	344.500		200.400	8.500	500			553.900	2

**Prefeitura Municipal de Natuba**

Secretaria de Finanças

Departamento de Contabilidade - Orçamento-Programa de 2019 - R\$ 1,00

Quadro Detalhado da Despesa Fixada por Unidade Orçamentária, Ações, Fonte de Recurso, Modalidade de Aplicação e Elemento de Despesa - Q.D.D.

Classificação Institucional Funcional Programática		Esfera	Dotação Orçamentária	%
Fonte de Recurso/Modalidade de Aplicação/Elemento de Despesa				
02.090	Fundo Municipal de Assistência Social		1.426.200	5
08 244 1004 1010	Estruturação da Rede de Serviços Socioassistenciais de Proteção Social Básica - CRAS, CREAS e Afins		825.000	3
Objetivo: Estruturar a rede de serviços da proteção social básica e especial, por meio da construção de equipamentos públicos; ampliação, reforma e melhorias da infra-estrutura de unidades públicas estatais, seguindo as normativas do SUAS e legislação complementar, podendo ainda adquirir equipamentos, modernização tecnológica, dentre outros, tendo em vista a necessidade de aprimorar o atendimento nas unidades de proteção social básica e especial reordenando-as de modo a se adequarem aos parâmetros exigidos pelas normativas legais específicas.				
	1001 Recursos Ordinários		15.000	0
	4490.00 Aplicações Diretas		15.000	0
000506 4490.51 99	Obras e Instalações	Seguridade	5.000	0
000509 4490.52 99	Equipamentos e Material Permanente	Seguridade	10.000	0
	1311 Transferência de Recursos do Fundo Nacional de Assistência Social - FNAS		350.000	1
	4490.00 Aplicações Diretas		350.000	1
000507 4490.51 99	Obras e Instalações	Seguridade	300.000	1
000510 4490.52 99	Equipamentos e Material Permanente	Seguridade	50.000	0
	1312 Transferências de Convênios - Assistência Social		460.000	2
	4490.00 Aplicações Diretas		460.000	2
000508 4490.51 99	Obras e Instalações	Seguridade	400.000	1
000511 4490.52 99	Equipamentos e Material Permanente	Seguridade	60.000	0
08 244 1004 2048	Fundo Municipal de Assistência Social/FMAS - Cofinanciamento Municipal dos Serviços, Programas e Projetos do SUAS		38.000	0
Objetivo: Manter as atividades socioassistenciais dos serviços, programas e projetos do SUAS.				
	1001 Recursos Ordinários		38.000	0
	3190.00 Aplicações Diretas		7.000	0
000512 3190.04 99	Contratação por Tempo Determinado	Seguridade	1.500	0
000513 3190.11 99	Vencimentos e Vantagens Fixas - Pessoal Civil	Seguridade	3.000	0
000514 3190.13 99	Obrigações Patronais	Seguridade	1.500	0
000515 3190.16 99	Outras Despesas Variáveis - Pessoal Civil	Seguridade	500	0
000516 3190.92 99	Despesas de Exercícios Anteriores	Seguridade	500	0
	3350.00 Transferências a Instituições Privadas sem Fins Lucrativos		1.000	0
000517 3350.41 99	Contribuições	Seguridade	500	0
000518 3350.43 99	Subvenções Sociais	Seguridade	500	0
	3390.00 Aplicações Diretas		27.000	0
000519 3390.04 99	Contratação por Tempo Determinado	Seguridade	500	0
000520 3390.14 99	Diárias - Civil	Seguridade	500	0
000521 3390.30 99	Material de Consumo	Seguridade	2.000	0
000522 3390.31 99	Premiações Culturais, Artísticas, Científicas, Desportivas e Outras (6)(I)	Seguridade	500	0
000523 3390.32 99	Material de Distribuição Gratuita	Seguridade	500	0
000524 3390.33 99	Passagens e Despesas com Locomoção	Seguridade	500	0
000525 3390.35 99	Serviços de Consultoria	Seguridade	500	0
000526 3390.36 99	Outros Serviços de Terceiros - Pessoa Física	Seguridade	15.000	0
000527 3390.39 99	Outros Serviços de Terceiros - Pessoa Jurídica	Seguridade	5.000	0
000528 3390.47 99	Obrigações Tributárias e Contributivas	Seguridade	500	0
000529 3390.48 99	Outros Auxílios Financeiros a Pessoas Físicas	Seguridade	500	0
000530 3390.92 99	Despesas de Exercícios Anteriores	Seguridade	500	0
000531 3390.93 99	Indenizações e Restituições	Seguridade	500	0
	4490.00 Aplicações Diretas		3.000	0
000532 4490.52 99	Equipamentos e Material Permanente	Seguridade	3.000	0
08 244 1004 2049	Bloco da Proteção Social Básica		252.000	1
Objetivo: Prevenir situações de risco por meio do desenvolvimento de potencialidades e aquisições, e o fortalecimento de vínculos familiares e comunitários, voltados à população que vive em situação de vulnerabilidade social decorrente da pobreza, privação (ausência de renda, precário ou nulo acesso				



Prefeitura Municipal de Natuba

Secretaria de Finanças

Departamento de Contabilidade - Orçamento-Programa de 2019 - R\$ 1,00

Quadro Detalhado da Despesa Fixada por Unidade Orçamentária, Ações, Fonte de Recurso, Modalidade de Aplicação e Elemento de Despesa - Q.D.D.

Classificação Institucional Funcional Programática				Dotação	
Fonte de Recurso/Modalidade de Aplicação/Elemento de Despesa			Esfera	Orçamentária	%
02.090	Fundo Municipal de Assistência Social			1.426.200	5
	aos serviços públicos, dentre outros) e, ou, fragilização de vínculos afetivos ? relacionais e de pertencimento social, bem como a manutenção dos serviços ofertados ou referenciados pelos Centros de Referência da Assistência Social - CRAS, considerando a rede existente, entre eles o PAIF, o SCFV para todos os ciclos da vida e o serviço no domicílio para as pessoas com deficiência e idosos.				
	1311 Transferência de Recursos do Fundo Nacional de Assistência Social - FNAS			252.000	1
	3190.00 Aplicações Diretas			144.500	0
000533	3190.04 99 Contratação por Tempo Determinado		Seguridade	100.000	0
000534	3190.11 99 Vencimentos e Vantagens Fixas - Pessoal Civil		Seguridade	40.000	0
000535	3190.13 99 Obrigações Patronais		Seguridade	3.500	0
000536	3190.16 99 Outras Despesas Variáveis - Pessoal Civil		Seguridade	500	0
000537	3190.92 99 Despesas de Exercícios Anteriores		Seguridade	500	0
	3390.00 Aplicações Diretas			102.500	0
000538	3390.14 99 Diárias - Civil		Seguridade	500	0
000539	3390.30 99 Material de Consumo		Seguridade	52.000	0
000540	3390.32 99 Material de Distribuição Gratuita		Seguridade	500	0
000541	3390.36 99 Outros Serviços de Terceiros - Pessoa Física		Seguridade	42.000	0
000542	3390.39 99 Outros Serviços de Terceiros - Pessoa Jurídica		Seguridade	6.000	0
000543	3390.47 99 Obrigações Tributárias e Contributivas		Seguridade	500	0
000544	3390.92 99 Despesas de Exercícios Anteriores		Seguridade	500	0
000545	3390.93 99 Indenizações e Restituições		Seguridade	500	0
	4490.00 Aplicações Diretas			5.000	0
000546	4490.52 99 Equipamentos e Material Permanente		Seguridade	5.000	0
08 244 1004 2050	Programa de Acompanhamento e Monitoramento do Acesso e Permanência na Escola das Pessoas com Deficiência do BPC/LOAS - BPC NA ESCOLA			2.500	0
	Objetivo: Acompanhar e Monitorar o Acesso e Permanência na Escola das Pessoas com Deficiência Beneficiárias do Benefício de Prestação Continuada da Assistência Social - BPC/LOAS, com prioridade para aquelas na faixa etária de zero a dezoito anos designando equipes técnicas para aplicação de um questionário afim de identificar as barreiras de acesso e permanência na escola.				
	1311 Transferência de Recursos do Fundo Nacional de Assistência Social - FNAS			2.500	0
	3190.00 Aplicações Diretas			1.000	0
000547	3190.04 99 Contratação por Tempo Determinado		Seguridade	500	0
000548	3190.13 99 Obrigações Patronais		Seguridade	500	0
	3390.00 Aplicações Diretas			1.500	0
000549	3390.30 99 Material de Consumo		Seguridade	500	0
000550	3390.36 99 Outros Serviços de Terceiros - Pessoa Física		Seguridade	500	0
000551	3390.39 99 Outros Serviços de Terceiros - Pessoa Jurídica		Seguridade	500	0
08 244 1004 2051	Bloco de Financiamento da Gestão do Programa Bolsa Família e Cadastro Único - IGD PBF			50.700	0
	Objetivo: Incentivar as ações de aprimoramento da qualidade da gestão do programa Bolsa Família e Cadastro Único em âmbito local, contribuindo para que o município execute as ações que estão sob sua responsabilidade, além do desenvolvimento de projetos de Inclusão Produtiva.				
	1311 Transferência de Recursos do Fundo Nacional de Assistência Social - FNAS			50.700	0
	3190.00 Aplicações Diretas			22.200	0
000552	3190.04 99 Contratação por Tempo Determinado		Seguridade	20.200	0
000553	3190.11 99 Vencimentos e Vantagens Fixas - Pessoal Civil		Seguridade	500	0
000554	3190.13 99 Obrigações Patronais		Seguridade	1.000	0
000555	3190.16 99 Outras Despesas Variáveis - Pessoal Civil		Seguridade	500	0
	3390.00 Aplicações Diretas			27.000	0
000556	3390.14 99 Diárias - Civil		Seguridade	500	0
000557	3390.30 99 Material de Consumo		Seguridade	1.000	0
000558	3390.32 99 Material de Distribuição Gratuita		Seguridade	500	0
000559	3390.33 99 Passagens e Despesas com Locomoção		Seguridade	500	0
000560	3390.35 99 Serviços de Consultoria		Seguridade	13.500	0
000561	3390.36 99 Outros Serviços de Terceiros - Pessoa Física		Seguridade	8.000	0



Prefeitura Municipal de Natuba

Secretaria de Finanças

Departamento de Contabilidade - Orçamento-Programa de 2019 - R\$ 1,00

Quadro Detalhado da Despesa Fixada por Unidade Orçamentária, Ações, Fonte de Recurso, Modalidade de Aplicação e Elemento de Despesa - Q.D.D.

Classificação Institucional Funcional Programática			Esfera	Dotação Orçamentária	%	
Fonte de Recurso/Modalidade de Aplicação/Elemento de Despesa						
02.090	Fundo Municipal de Assistência Social			1.426.200	5	
000562	3390.39	99	Outros Serviços de Terceiros - Pessoa Jurídica	2.000	0	
000563	3390.47	99	Obrigações Tributárias e Contributivas	500	0	
000564	3390.92	99	Despesas de Exercícios Anteriores	500	0	
	4490.00	Aplicações Diretas		1.500	0	
000565	4490.52	99	Equipamentos e Material Permanente	1.500	0	
08 244 1004	2052	Manutenção de Outros Programas, Projetos, Benefícios e Serviços Socioassistenciais do FNAS			44.000	0
	Objetivo:	Atender outros programas, projetos, benefícios e serviços socioassistenciais proporcionando recursos e meios para financiamento das ações da política Pública de Assistência Social.				
	1311	Transferência de Recursos do Fundo Nacional de Assistência Social - FNAS			44.000	0
	3190.00	Aplicações Diretas			6.000	0
000566	3190.04	99	Contratação por Tempo Determinado	2.000	0	
000567	3190.11	99	Vencimentos e Vantagens Fixas - Pessoal Civil	2.500	0	
000568	3190.13	99	Obrigações Patronais	500	0	
000569	3190.16	99	Outras Despesas Variáveis - Pessoal Civil	500	0	
000570	3190.92	99	Despesas de Exercícios Anteriores	500	0	
	3350.00	Transferências a Instituições Privadas sem Fins Lucrativos			1.000	0
000571	3350.41	99	Contribuições	500	0	
000572	3350.43	99	Subvenções Sociais	500	0	
	3390.00	Aplicações Diretas			30.500	0
000573	3390.04	99	Contratação por Tempo Determinado	500	0	
000574	3390.14	99	Diárias - Civil	500	0	
000575	3390.30	99	Material de Consumo	6.500	0	
000576	3390.32	99	Material de Distribuição Gratuita	4.500	0	
000577	3390.33	99	Passagens e Despesas com Locomoção	1.000	0	
000578	3390.35	99	Serviços de Consultoria	500	0	
000579	3390.36	99	Outros Serviços de Terceiros - Pessoa Física	10.000	0	
000580	3390.39	99	Outros Serviços de Terceiros - Pessoa Jurídica	4.500	0	
000862	3390.40	99	Serviços de Tecnologia da Informação e Comunicação - Pessoa Jurídica	500	0	
000581	3390.47	99	Obrigações Tributárias e Contributivas	500	0	
000582	3390.48	99	Outros Auxílios Financeiros a Pessoas Físicas	500	0	
000583	3390.92	99	Despesas de Exercícios Anteriores	500	0	
000584	3390.93	99	Indenizações e Restituições	500	0	
	4490.00	Aplicações Diretas			6.000	0
000863	4490.30	99	Material de Consumo	500	0	
000864	4490.39	99	Outros Serviços de Terceiros - Pessoa Jurídica	500	0	
000585	4490.51	99	Obras e Instalações	500	0	
000586	4490.52	99	Equipamentos e Material Permanente	4.000	0	
000865	4490.61	99	Aquisição de Imóveis	500	0	
	4590.00	Aplicações Diretas			500	0
000866	4590.61	99	Aquisição de Imóveis	500	0	
08 244 1004	2053	Bloco da Proteção Social Especial de Média e Alta Complexidade			78.000	0
	Objetivo:	Ofertar proteção social integral de média e ou de alta complexidade a indivíduos e famílias em situação de risco pessoal e social, com direitos violados, que tenham ou não vínculos familiares e comunitários rompidos ou extremamente fragilizados por meio de serviços de acompanhamento especializado ofertados pelos Centros de Referência Especializados da Assistência Social - CREAS, considerando a rede existente em 2018, entre eles o PAEFI, MSE (Medida Sócio Educativo), Abordagem Social, entre outros; bem como por meio de serviços que garantam o acolhimento institucional com privacidade, o fortalecimento dos vínculos familiares e/ou comunitário e o desenvolvimento da autonomia das pessoas atendidas.				
	1311	Transferência de Recursos do Fundo Nacional de Assistência Social - FNAS			78.000	0
	3190.00	Aplicações Diretas			55.000	0
000587	3190.04	99	Contratação por Tempo Determinado	52.500	0	
000588	3190.11	99	Vencimentos e Vantagens Fixas - Pessoal Civil	500	0	
			Obrigações Patronais		0	



Prefeitura Municipal de Natuba

Secretaria de Finanças

Departamento de Contabilidade - Orçamento-Programa de 2019 - R\$ 1,00

Quadro Detalhado da Despesa Fixada por Unidade Orçamentária, Ações, Fonte de Recurso, Modalidade de Aplicação e Elemento de Despesa - Q.D.D.

Classificação Institucional Funcional Programática				
Fonte de Recurso/Modalidade de Aplicação/Elemento de Despesa		Esfera	Dotação Orçamentária	%
02.090	Fundo Municipal de Assistência Social		1.426.200	5
000589	3190.13 99	Seguridade	1.500	
000590	3190.16 99 Outras Despesas Variáveis - Pessoal Civil	Seguridade	500	0
	3390.00 Aplicações Diretas		22.500	0
000591	3390.14 99 Diárias - Civil	Seguridade	500	0
000592	3390.30 99 Material de Consumo	Seguridade	3.000	0
000593	3390.33 99 Passagens e Despesas com Locomoção	Seguridade	500	0
000594	3390.35 99 Serviços de Consultoria	Seguridade	500	0
000595	3390.36 99 Outros Serviços de Terceiros - Pessoa Física	Seguridade	15.000	0
000596	3390.39 99 Outros Serviços de Terceiros - Pessoa Jurídica	Seguridade	1.500	0
000597	3390.47 99 Obrigações Tributárias e Contributivas	Seguridade	500	0
000598	3390.92 99 Despesas de Exercícios Anteriores	Seguridade	500	0
000599	3390.93 99 Indenizações e Restituições	Seguridade	500	0
	4490.00 Aplicações Diretas		500	0
600	4490.52 99 Equipamentos e Material Permanente	Seguridade	500	0
08 244 1004 2054	Fortalecimento do Controle Social - Manutenção do Conselho Municipal de Assistência Social/CMAS - IGD SUAS E IGD PBF (Mínimo 3%)		3.500	0
	Objetivo: Fortalecer o Controle Social e a participação da sociedade proporcionando ao CMAS condições de gestão com vistas ao exercício do controle social da Política Municipal de Assistência Social e no desempenho das funções de normatizar, disciplinar, acompanhar, avaliar e fiscalizar a qualidade dos serviços prestados pela rede socioassistencial, bem como a realização da Conferência Municipal de Assistência Social e Capacitação para Conselheiros de Assistência Social.			
	1311 Transferência de Recursos do Fundo Nacional de Assistência Social - FNAS		3.500	0
	3390.00 Aplicações Diretas		3.000	0
000601	3390.14 99 Diárias - Civil	Seguridade	500	0
000602	3390.30 99 Material de Consumo	Seguridade	500	0
000603	3390.33 99 Passagens e Despesas com Locomoção	Seguridade	500	0
000604	3390.35 99 Serviços de Consultoria	Seguridade	500	0
000605	3390.36 99 Outros Serviços de Terceiros - Pessoa Física	Seguridade	500	0
000606	3390.39 99 Outros Serviços de Terceiros - Pessoa Jurídica	Seguridade	500	0
	4490.00 Aplicações Diretas		500	0
000607	4490.52 99 Equipamentos e Material Permanente	Seguridade	500	0
244 1004 2055	Fundo Estadual de Assistência Social/FEAS - Cofinanciamento Estadual dos Serviços Socioassistencial do SUAS Ofertados ou Referenciados ao CRAS, CREAS e Benefícios Eventuais		38.000	0
	Objetivo: Manter as atividades dos serviços socioassistenciais do SUAS ofertados ou referenciados ao CRAS, CREAS e dos Benefícios Eventuais que visa assistir cidadãos e as famílias por meio dos benefícios eventuais da Política de Assistência Social, de caráter suplementar e provisório, em virtude de nascimento, morte, situações de vulnerabilidade temporária e de calamidade pública, assegurados pela Lei Nº 8.742, de 07 de dezembro de 1993, Lei Orgânica de Assistência Social - LOAS, alterada pela Lei Nº 12.435, de 06 de julho de 2011, e integram organicamente as garantias do Sistema Único de Assistência Social - SUAS.			
	1311 Transferência de Recursos do Fundo Nacional de Assistência Social - FNAS		38.000	0
	3390.00 Aplicações Diretas		35.000	0
000608	3390.30 99 Material de Consumo	Seguridade	29.000	0
000609	3390.32 99 Material de Distribuição Gratuita	Seguridade	500	0
000610	3390.35 99 Serviços de Consultoria	Seguridade	1.000	0
000611	3390.36 99 Outros Serviços de Terceiros - Pessoa Física	Seguridade	1.500	0
000612	3390.39 99 Outros Serviços de Terceiros - Pessoa Jurídica	Seguridade	2.000	0
000613	3390.48 99 Outros Auxílios Financeiros a Pessoas Físicas	Seguridade	1.000	0
	4490.00 Aplicações Diretas		3.000	0
000614	4490.52 99 Equipamentos e Material Permanente	Seguridade	3.000	0
08 244 1004 2056	Bloco de Financiamento da Gestão Descentralizada do SUAS - IGD SUAS		20.500	0
	Objetivo: Avaliar a qualidade da gestão descentralizada dos serviços, programas, projetos e benefícios			



Prefeitura Municipal de Natuba

Secretaria de Finanças

Departamento de Contabilidade - Orçamento-Programa de 2019 - R\$ 1,00

Quadro Detalhado da Despesa Fixada por Unidade Orçamentária, Ações, Fonte de Recurso, Modalidade de Aplicação e Elemento de Despesa - Q.D.D.

Classificação Institucional Funcional Programática				Dotação	
Fonte de Recurso/Modalidade de Aplicação/Elemento de Despesa			Esfera	Orçamentária	%
02.090	Fundo Municipal de Assistência Social			1.426.200	5
	socioassistenciais, bem como da articulação intersetorial no âmbito municipal, possibilitando a vigilância social, a organização do SUAS, a capacitação permanente de Trabalhadores, o monitoramento e a avaliação, entre outros com vistas a produção de dados para que a Política Pública de Assistência Social seja efetivada e a qualidade de gestão.				
	1311 Transferência de Recursos do Fundo Nacional de Assistência Social - FNAS			20.500	0
	3390.00 Aplicações Diretas			19.500	0
000615	3390.14 99 Diárias - Civil		Seguridade	3.000	0
000616	3390.30 99 Material de Consumo		Seguridade	10.000	0
000617	3390.33 99 Passagens e Despesas com Locomoção		Seguridade	500	0
000618	3390.35 99 Serviços de Consultoria		Seguridade	500	0
000619	3390.36 99 Outros Serviços de Terceiros - Pessoa Física		Seguridade	1.000	0
000620	3390.39 99 Outros Serviços de Terceiros - Pessoa Jurídica		Seguridade	3.500	0
001012	3390.40 99 Serviços de Tecnologia da Informação e Comunicação - Pessoa Jurídica		Seguridade	500	0
000621	3390.93 99 Indenizações e Restituições		Seguridade	500	0
	4490.00 Aplicações Diretas			1.000	0
000622	4490.52 99 Equipamentos e Material Permanente		Seguridade	1.000	0
08 244 1004 2057	Programa Primeira Infância no SUAS - Programa Criança Feliz			65.000	0
	Objetivo: Promover o desenvolvimento integral das crianças na primeira infância, considerando sua família e seu contexto de vida; bem como promover o desenvolvimento humano a partir do apoio e do acompanhamento do desenvolvimento infantil integral na primeira infância; apoiar a gestante e a família na preparação para o nascimento e nos cuidados perinatais; colaborar no exercício da parentalidade, fortalecendo os vínculos e o papel das famílias para o desempenho da função de cuidado, proteção e educação de crianças na faixa etária de até seis anos de idade; mediar o acesso da gestante, de crianças na primeira infância e de suas famílias a políticas e serviços públicos de que necessitem.				
	1311 Transferência de Recursos do Fundo Nacional de Assistência Social - FNAS			65.000	0
	3190.00 Aplicações Diretas			54.500	0
000623	3190.04 99 Contratação por Tempo Determinado		Seguridade	52.000	0
000624	3190.11 99 Vencimentos e Vantagens Fixas - Pessoal Civil		Seguridade	500	0
000625	3190.13 99 Obrigações Patronais		Seguridade	2.000	0
	3390.00 Aplicações Diretas			10.500	0
000626	3390.14 99 Diárias - Civil		Seguridade	500	0
000627	3390.30 99 Material de Consumo		Seguridade	5.200	0
000628	3390.33 99 Passagens e Despesas com Locomoção		Seguridade	500	0
000629	3390.36 99 Outros Serviços de Terceiros - Pessoa Física		Seguridade	1.800	0
000630	3390.39 99 Outros Serviços de Terceiros - Pessoa Jurídica		Seguridade	1.500	0
000631	3390.47 99 Obrigações Tributárias e Contributivas		Seguridade	500	0
000632	3390.93 99 Indenizações e Restituições		Seguridade	500	0
08 244 1004 2067	Manutenção da Vigilância Socioassistencial			9.000	0
	Objetivo: A Vigilância Socioassistencial deve apoiar atividades de planejamento, organização e execução de ações desenvolvidas pela gestão e pelos serviços, produzindo, sistematizando e analisando informações territorializadas: sobre as situações de vulnerabilidade e risco que incidem sobre famílias e indivíduos; sobre os padrões de oferta dos serviços e benefícios socioassistenciais, considerando questões afetas ao padrão de financiamento, ao tipo, volume, localização e qualidade das ofertas e das respectivas condições de acesso.				
	1001 Recursos Ordinários			5.500	0
	3190.00 Aplicações Diretas			2.000	0
000947	3190.04 99 Contratação por Tempo Determinado		Seguridade	500	0
000948	3190.11 99 Vencimentos e Vantagens Fixas - Pessoal Civil		Seguridade	500	0
000949	3190.13 99 Obrigações Patronais		Seguridade	500	0
000950	3190.16 99 Outras Despesas Variáveis - Pessoal Civil		Seguridade	500	0
	3390.00 Aplicações Diretas			3.000	0
000951	3390.14 99 Diárias - Civil		Seguridade	500	0
000953	3390.30 99 Material de Consumo		Seguridade	500	0
000955	3390.36 99 Outros Serviços de Terceiros - Pessoa Física		Seguridade	500	0

João

**Prefeitura Municipal de Natuba**

Secretaria de Finanças

Departamento de Contabilidade - Orçamento-Programa de 2019 - R\$ 1,00

Quadro Detalhado da Despesa Fixada por Unidade Orçamentária, Ações, Fonte de Recurso, Modalidade de Aplicação e Elemento de Despesa - Q.D.D.

Classificação Institucional Funcional Programática			Esfera	Dotação Orçamentária	%				
Fonte de Recurso/Modalidade de Aplicação/Elemento de Despesa									
02.090	Fundo Municipal de Assistência Social			1.426.200	5				
000957	3390.39	99 Outros Serviços de Terceiros - Pessoa Jurídica	Seguridade	500	0				
000959	3390.47	99 Obrigações Tributárias e Contributivas	Seguridade	500	0				
000961	3390.93	99 Indenizações e Restituições	Seguridade	500	0				
	4490.00	Aplicações Diretas		500	0				
000963	4490.52	99 Equipamentos e Material Permanente	Seguridade	500	0				
	1311	Transferência de Recursos do Fundo Nacional de Assistência Social - FNAS		3.500	0				
	3390.00	Aplicações Diretas		3.000	0				
000952	3390.14	99 Diárias - Civil	Seguridade	500	0				
000954	3390.30	99 Material de Consumo	Seguridade	500	0				
000956	3390.36	99 Outros Serviços de Terceiros - Pessoa Física	Seguridade	500	0				
000958	3390.39	99 Outros Serviços de Terceiros - Pessoa Jurídica	Seguridade	500	0				
000960	3390.47	99 Obrigações Tributárias e Contributivas	Seguridade	500	0				
000962	3390.93	99 Indenizações e Restituições	Seguridade	500	0				
	4490.00	Aplicações Diretas		500	0				
000964	4490.52	99 Equipamentos e Material Permanente	Seguridade	500	0				
	Pessoal e Encargos Sociais	Juros e Encargos da Dívida	Outras Despesas Correntes	Investimentos	Inversões Financeiras	Amortização da Dívida	Reserva de Contingência		
Fiscal:								0	0
Seguridade:	292.200		287.000	846.500	500			1.426.200	5
Total:	292.200		287.000	846.500	500			1.426.200	5

João



Prefeitura Municipal de Natuba

Secretaria de Finanças

Departamento de Contabilidade - Orçamento-Programa de 2019 - R\$ 1,00

Quadro Detalhado da Despesa Fixada por Unidade Orçamentária, Ações, Fonte de Recurso, Modalidade de Aplicação e Elemento de Despesa - Q.D.D.

Classificação Institucional Funcional Programática				Dotação	
Fonte de Recurso/Modalidade de Aplicação/Elemento de Despesa			Esfera	Orçamentária	%
02.100	Secretaria de Obras, Serviços Urbanos e Habitação			3.130.236	10
15	451	1005	1011 Aquisição e Desapropriação de Imóveis	100.000	0
			Objetivo: Adquirir e desapropriar imóveis para a abertura de avenidas e construção de prédios		
			1001 Recursos Ordinários	100.000	0
			4590.00 Aplicações Diretas	100.000	0
000633	4590.61	99	Aquisição de Imóveis	100.000	0
17	512	1005	1012 Construção e Ampliação de Esgotamentos Sanitários	20.850	0
			Objetivo: Construir e ampliar esgotamentos sanitários e coleta dos esgotos individual ou coletiva; afastamento rápido e seguro dos esgotos, sejam através de fossas ou sistemas de redes coletoras; tratamento e disposição sanitariamente adequada dos esgotos tratados em várias comunidades.		
			1001 Recursos Ordinários	20.850	0
			4490.00 Aplicações Diretas	20.850	0
000634	4490.51	99	Obras e Instalações	20.850	0
15	451	1005	1013 Implantação, Ampliação e/ou Melhoria de Obras de Infra-Estrutura Urbana	1.086.686	4
			Objetivo: Construção de pavimentação (asfáltica ou em paralelepípedo) da comunidade do Costa e do Acesso ao Almirante entre outras, bem como drenagem em pontos críticos do município, construção de casas populares, jardins com áreas de lazer e praças de esporte, conforme demanda do orçamento participativo.		
			1001 Recursos Ordinários	8.105	0
			4490.00 Aplicações Diretas	8.105	0
000635	4490.51	99	Obras e Instalações	8.105	0
			1510 Outras Transferências de Convênios ou Contratos de Repasse da União	1.078.581	4
			4490.00 Aplicações Diretas	1.078.581	4
000636	4490.51	99	Obras e Instalações	1.078.581	4
15	451	1005	1014 Construção de Passagens Molhadas	115.000	0
			Objetivo: Construir passagens molhadas nas comunidades, conforme demanda do orçamento participativo.		
			1001 Recursos Ordinários	15.000	0
			4490.00 Aplicações Diretas	15.000	0
000637	4490.51	99	Obras e Instalações	15.000	0
			1510 Outras Transferências de Convênios ou Contratos de Repasse da União	100.000	0
			4490.00 Aplicações Diretas	100.000	0
000638	4490.51	99	Obras e Instalações	100.000	0
15	451	1005	1015 Construção, Reforma e/ou Ampliação de Praças Públicas	494.500	2
			Objetivo: Construir, reformar e/ou ampliar as praças públicas		
			1001 Recursos Ordinários	700	0
			4490.00 Aplicações Diretas	700	0
000640	4490.51	99	Obras e Instalações	700	0
			1510 Outras Transferências de Convênios ou Contratos de Repasse da União	493.800	2
			4490.00 Aplicações Diretas	493.800	2
000641	4490.51	99	Obras e Instalações	493.800	2
15	452	2001	2058 Manutenção das Atividades da Secretaria de Obras, Serviços Urbanos e Habitação	1.214.200	4
			Objetivo: Manter as atividades da secretaria de obras, serviços urbanos e habitação.		
			1001 Recursos Ordinários	1.211.700	4
			3190.00 Aplicações Diretas	523.500	2
000642	3190.04	99	Contratação por Tempo Determinado	22.000	0
000643	3190.11	99	Vencimentos e Vantagens Fixas - Pessoal Civil	500.000	2
000644	3190.13	99	Obrigações Patronais	500	0
000645	3190.16	99	Outras Despesas Variáveis - Pessoal Civil	500	0
000646	3190.92	99	Despesas de Exercícios Anteriores	500	0
			3390.00 Aplicações Diretas	675.700	2

**Prefeitura Municipal de Natuba**

Secretaria de Finanças

Departamento de Contabilidade - Orçamento-Programa de 2019 - R\$ 1,00

Quadro Detalhado da Despesa Fixada por Unidade Orçamentária, Ações, Fonte de Recurso, Modalidade de Aplicação e Elemento de Despesa - Q.D.D.

Classificação Institucional Funcional Programática			Esfera	Dotação Orçamentária	%				
Fonte de Recurso/Modalidade de Aplicação/Elemento de Despesa									
02.100	Secretaria de Obras, Serviços Urbanos e Habitação			3.130.236	10				
000647	3390.14	99	Diárias - Civil	Fiscal	1.200	0			
000648	3390.30	99	Material de Consumo	Fiscal	100.000	0			
000649	3390.35	99	Serviços de Consultoria	Fiscal	100.000	0			
000650	3390.36	99	Outros Serviços de Terceiros - Pessoa Física	Fiscal	350.000	1			
000652	3390.39	99	Outros Serviços de Terceiros - Pessoa Jurídica	Fiscal	120.000	0			
000796	3390.40	99	Serviços de Tecnologia da Informação e Comunicação - Pessoa Jurídica	Fiscal	500	0			
000654	3390.47	99	Obrigações Tributárias e Contributivas	Fiscal	1.500	0			
000655	3390.92	99	Despesas de Exercícios Anteriores	Fiscal	500	0			
000656	3390.93	99	Indenizações e Restituições	Fiscal	2.000	0			
	4490.00		Aplicações Diretas		12.000	0			
000797	4490.30	99	Material de Consumo	Fiscal	500	0			
000798	4490.39	99	Outros Serviços de Terceiros - Pessoa Jurídica	Fiscal	500	0			
000658	4490.51	99	Obras e Instalações	Fiscal	5.000	0			
000659	4490.52	99	Equipamentos e Material Permanente	Fiscal	5.000	0			
000799	4490.61	99	Aquisição de Imóveis	Fiscal	500	0			
000660	4490.92	99	Despesas de Exercícios Anteriores	Fiscal	500	0			
	4590.00		Aplicações Diretas		500	0			
000800	4590.61	99	Aquisição de Imóveis	Fiscal	500	0			
	1510		Outras Transferências de Convênios ou Contratos de Repasse da União		2.500	0			
	3390.00		Aplicações Diretas		2.000	0			
000651	3390.36	99	Outros Serviços de Terceiros - Pessoa Física	Fiscal	1.000	0			
000653	3390.39	99	Outros Serviços de Terceiros - Pessoa Jurídica	Fiscal	500	0			
000657	3390.93	99	Indenizações e Restituições	Fiscal	500	0			
	4490.00		Aplicações Diretas		500	0			
000998	4490.93	99	Indenizações e Restituições	Fiscal	500	0			
26 782	1005	2059	Recuperação de Estradas Vicinais		99.000	0			
	Objetivo: Recuperar estradas vicinais que dar acesso a comunidade Porteiras e outras localidades do município, demanda do orçamento participativo.								
	1001		Recursos Ordinários		75.000	0			
	3390.00		Aplicações Diretas		75.000	0			
000661	3390.30	99	Material de Consumo	Fiscal	40.000	0			
000663	3390.36	99	Outros Serviços de Terceiros - Pessoa Física	Fiscal	20.000	0			
000665	3390.39	99	Outros Serviços de Terceiros - Pessoa Jurídica	Fiscal	15.000	0			
	1610		Contribuição de Intervenção no Domínio Econômico - CIDE		24.000	0			
	3390.00		Aplicações Diretas		24.000	0			
000662	3390.30	99	Material de Consumo	Fiscal	10.000	0			
000664	3390.36	99	Outros Serviços de Terceiros - Pessoa Física	Fiscal	6.000	0			
000666	3390.39	99	Outros Serviços de Terceiros - Pessoa Jurídica	Fiscal	8.000	0			
	Pessoal e Encargos Sociais	Juros e Encargos da Dívida	Outras Despesas Correntes	Investimentos	Inversões Financeiras	Amortização da Dívida	Reserva de Contingência		
Fiscal:	523.500		776.700	1.729.536	100.500			3.130.236	10
Seguridade:								0	0
Total:	523.500		776.700	1.729.536	100.500			3.130.236	10

**Prefeitura Municipal de Natuba**

Secretaria de Finanças

Departamento de Contabilidade - Orçamento-Programa de 2019 - R\$ 1,00

Quadro Detalhado da Despesa Fixada por Unidade Orçamentária, Ações, Fonte de Recurso, Modalidade de Aplicação e Elemento de Despesa - Q.D.D.

Classificação Institucional Funcional Programática				Dotação	
Fonte de Recurso/Modalidade de Aplicação/Elemento de Despesa			Esfera	Orçamentária	%
02.110	Secretaria de Agricultura, Meio Ambiente e Recursos Hídricos			1.567.500	5
20	512 1003 1016	Construção e Ampliação do Sistema de Abastecimento D'água		620.000	2
		Objetivo: Construir e ampliar o sistema de abastecimento d'água nas comunidades da zona rural com a construção de barragens, açudes, perfuração de poços, construção de cisternas, visando melhorar a qualidade de vida da população.			
	1001	Recursos Ordinários		20.000	0
	4490.00	Aplicações Diretas		20.000	0
000667	4490.51 99	Obras e Instalações	Fiscal	20.000	0
	1510	Outras Transferências de Convênios ou Contratos de Repasse da União		600.000	2
	4490.00	Aplicações Diretas		600.000	2
000668	4490.51 99	Obras e Instalações	Fiscal	600.000	2
20	606 1003 1017	Aquisição de Equipamentos e Implementos Agrícolas		220.000	1
		Objetivo: Adquirir veículos, máquinas e implementos agrícolas para a melhoria da produção, demanda do orçamento participativo.			
	1001	Recursos Ordinários		20.000	0
	4490.00	Aplicações Diretas		20.000	0
000669	4490.52 99	Equipamentos e Material Permanente	Fiscal	20.000	0
	1510	Outras Transferências de Convênios ou Contratos de Repasse da União		200.000	1
	4490.00	Aplicações Diretas		200.000	1
000670	4490.52 99	Equipamentos e Material Permanente	Fiscal	200.000	1
18	542 1003 1018	Construção de Aterro Sanitário		30.000	0
		Objetivo: Construção de aterro sanitário para melhor tratamento do lixo urbano			
	1001	Recursos Ordinários		30.000	0
	4490.00	Aplicações Diretas		30.000	0
000671	4490.51 99	Obras e Instalações	Fiscal	30.000	0
18	541 2001 2060	Manutenção da Secretaria de Agricultura, Meio Ambiente e Recursos Hídricos		679.000	2
		Objetivo: Manter as atividades da Secretaria de Agricultura, Meio Ambiente e Recursos Hídricos.			
	1001	Recursos Ordinários		678.000	2
	3190.00	Aplicações Diretas		201.500	1
000672	3190.04 99	Contratação por Tempo Determinado	Fiscal	50.000	0
000673	3190.11 99	Vencimentos e Vantagens Fixas - Pessoal Civil	Fiscal	150.000	0
000674	3190.13 99	Obrigações Patronais	Fiscal	500	0
000675	3190.16 99	Outras Despesas Variáveis - Pessoal Civil	Fiscal	500	0
000676	3190.92 99	Despesas de Exercícios Anteriores	Fiscal	500	0
	3350.00	Transferências a Instituições Privadas sem Fins Lucrativos		500	0
000677	3350.41 99	Contribuições	Fiscal	500	0
	3390.00	Aplicações Diretas		468.500	2
000678	3390.14 99	Diárias - Civil	Fiscal	500	0
000679	3390.30 99	Material de Consumo	Fiscal	280.000	1
000680	3390.32 99	Material de Distribuição Gratuita	Fiscal	500	0
000681	3390.35 99	Serviços de Consultoria	Fiscal	500	0
000682	3390.36 99	Outros Serviços de Terceiros - Pessoa Física	Fiscal	165.000	1
000683	3390.39 99	Outros Serviços de Terceiros - Pessoa Jurídica	Fiscal	20.000	0
000803	3390.40 99	Serviços de Tecnologia da Informação e Comunicação - Pessoa Jurídica	Fiscal	500	0
000684	3390.47 99	Obrigações Tributárias e Contributivas	Fiscal	500	0
000685	3390.92 99	Despesas de Exercícios Anteriores	Fiscal	500	0
000686	3390.93 99	Indenizações e Restituições	Fiscal	500	0
	4490.00	Aplicações Diretas		7.000	0
000804	4490.30 99	Material de Consumo	Fiscal	500	0
000805	4490.39 99	Outros Serviços de Terceiros - Pessoa Jurídica	Fiscal	500	0
000687	4490.51 99	Obras e Instalações	Fiscal	2.000	0
000688	4490.52 99	Equipamentos e Material Permanente	Fiscal	3.000	0

**Prefeitura Municipal de Natuba**

Secretaria de Finanças

Departamento de Contabilidade - Orçamento-Programa de 2019 - R\$ 1,00

Quadro Detalhado da Despesa Fixada por Unidade Orçamentária, Ações, Fonte de Recurso, Modalidade de Aplicação e Elemento de Despesa - Q.D.D.

Classificação Institucional Funcional Programática			Esfera	Dotação Orçamentária	%			
Fonte de Recurso/Modalidade de Aplicação/Elemento de Despesa								
02.110	Secretaria de Agricultura, Meio Ambiente e Recursos Hídricos			1.567.500	5			
000806	4490.61	99	Aquisição de Imóveis	Fiscal	500	0		
000689	4490.92	99	Despesas de Exercícios Anteriores	Fiscal	500	0		
	4590.00		Aplicações Diretas		500	0		
000807	4590.61	99	Aquisição de Imóveis	Fiscal	500	0		
	1510		Outras Transferências de Convênios ou Contratos de Repasse da União		1.000	0		
	3390.00		Aplicações Diretas		500	0		
000983	3390.93	99	Indenizações e Restituições	Fiscal	500	0		
	4490.00		Aplicações Diretas		500	0		
000999	4490.93	99	Indenizações e Restituições	Fiscal	500	0		
20 606 1003 2061	Manutenção das Atividades de Apoio ao Pequeno Produtor Rural				18.500	0		
	Objetivo: Apoiar o pequeno produtor rural.							
	1001		Recursos Ordinários		18.500	0		
	3350.00		Transferências a Instituições Privadas sem Fins Lucrativos		15.000	0		
000690	3350.41	99	Contribuições	Fiscal	15.000	0		
	3390.00		Aplicações Diretas		3.500	0		
000691	3390.30	99	Material de Consumo	Fiscal	1.500	0		
000692	3390.32	99	Material de Distribuição Gratuita	Fiscal	500	0		
000693	3390.36	99	Outros Serviços de Terceiros - Pessoa Física	Fiscal	500	0		
000694	3390.39	99	Outros Serviços de Terceiros - Pessoa Jurídica	Fiscal	500	0		
000809	3390.47	99	Obrigações Tributárias e Contributivas	Fiscal	500	0		
	Pessoal e Encargos Sociais	Juros e Encargos da Dívida	Outras Despesas Correntes	Investimentos	Inversões Financeiras	Amortização da Dívida	Reserva de Contingência	
Fiscal:	201.500		488.000	877.500	500		1.567.500	5
Seguridade:							0	0
Total:	201.500		488.000	877.500	500		1.567.500	5

João

**Prefeitura Municipal de Natuba**

Secretaria de Finanças

Departamento de Contabilidade - Orçamento-Programa de 2019 - R\$ 1,00

Quadro Detalhado da Despesa Fixada por Unidade Orçamentária, Ações, Fonte de Recurso, Modalidade de Aplicação e Elemento de Despesa - Q.D.D.

Classificação Institucional Funcional Programática		Esfera	Dotação Orçamentária	%					
Fonte de Recurso/Modalidade de Aplicação/Elemento de Despesa									
02.120	Secretaria de Turismo e Juventude		165.800	1					
23	695 2001 2062 Manutenção das Atividades da Secretaria de Turismo e Juventude		165.800	1					
	Objetivo: Manter as atividades da Secretaria de Turismo e Juventude.								
	1001 Recursos Ordinários		165.800	1					
	3190.00 Aplicações Diretas		92.000	0					
000695	3190.04 99 Contratação por Tempo Determinado	Fiscal	500	0					
000696	3190.11 99 Vencimentos e Vantagens Fixas - Pessoal Civil	Fiscal	90.000	0					
000697	3190.13 99 Obrigações Patronais	Fiscal	500	0					
000698	3190.16 99 Outras Despesas Variáveis - Pessoal Civil	Fiscal	500	0					
000699	3190.92 99 Despesas de Exercícios Anteriores	Fiscal	500	0					
	3390.00 Aplicações Diretas		64.800	0					
000700	3390.14 99 Diárias - Civil	Fiscal	5.000	0					
000701	3390.30 99 Material de Consumo	Fiscal	5.000	0					
000702	3390.32 99 Material de Distribuição Gratuita	Fiscal	2.000	0					
000703	3390.35 99 Serviços de Consultoria	Fiscal	500	0					
000704	3390.36 99 Outros Serviços de Terceiros - Pessoa Física	Fiscal	45.000	0					
000705	3390.39 99 Outros Serviços de Terceiros - Pessoa Jurídica	Fiscal	5.000	0					
000810	3390.40 99 Serviços de Tecnologia da Informação e Comunicação - Pessoa Jurídica	Fiscal	500	0					
000706	3390.47 99 Obrigações Tributárias e Contributivas	Fiscal	500	0					
000707	3390.92 99 Despesas de Exercícios Anteriores	Fiscal	500	0					
000708	3390.93 99 Indenizações e Restituições	Fiscal	800	0					
	4490.00 Aplicações Diretas		9.000	0					
000811	4490.30 99 Material de Consumo	Fiscal	500	0					
000812	4490.39 99 Outros Serviços de Terceiros - Pessoa Jurídica	Fiscal	500	0					
000709	4490.51 99 Obras e Instalações	Fiscal	2.000	0					
000710	4490.52 99 Equipamentos e Material Permanente	Fiscal	5.000	0					
000813	4490.61 99 Aquisição de Imóveis	Fiscal	500	0					
000711	4490.92 99 Despesas de Exercícios Anteriores	Fiscal	500	0					
	Pessoal e Encargos Sociais	Juros e Encargos da Dívida	Outras Despesas Correntes	Investimentos	Inversões Financeiras	Amortização da Dívida	Reserva de Contigência		
Fiscal:	92.000		64.800	9.000				165.800	1
Modalidade:								0	0
Total:	92.000		64.800	9.000				165.800	1

**Prefeitura Municipal de Natuba**

Secretaria de Finanças

Departamento de Contabilidade - Orçamento-Programa de 2019 - R\$ 1,00

Quadro Detalhado da Despesa Fixada por Unidade Orçamentária, Ações, Fonte de Recurso, Modalidade de Aplicação e Elemento de Despesa - Q.D.D.

Classificação Institucional Funcional Programática		Esfera	Dotação Orçamentária	%					
Fonte de Recurso/Modalidade de Aplicação/Elemento de Despesa									
02.130	Secretaria de Transporte e Desenvolvimento Urbano		132.500	0					
26 782 2001 2063	Manutenção da Secretaria de Transporte e Desenvolvimento Urbano		132.500	0					
	Objetivo: Manter as atividades da Secretaria de Transporte e Desenvolvimento Urbano								
	1001 Recursos Ordinários		132.500	0					
	3190.00 Aplicações Diretas		111.500	0					
000712 3190.04 99	Contratação por Tempo Determinado	Fiscal	500	0					
000713 3190.11 99	Vencimentos e Vantagens Fixas - Pessoal Civil	Fiscal	110.000	0					
000714 3190.13 99	Obrigações Patronais	Fiscal	500	0					
000715 3190.16 99	Outras Despesas Variáveis - Pessoal Civil	Fiscal	500	0					
	3390.00 Aplicações Diretas		16.000	0					
000716 3390.14 99	Diárias - Civil	Fiscal	2.000	0					
000717 3390.30 99	Material de Consumo	Fiscal	2.500	0					
000718 3390.31 99	Premiações Culturais, Artísticas, Científicas, Desportivas e Outras (6)(I)	Fiscal	500	0					
000719 3390.32 99	Material de Distribuição Gratuita	Fiscal	500	0					
000720 3390.33 99	Passagens e Despesas com Locomoção	Fiscal	500	0					
000721 3390.35 99	Serviços de Consultoria	Fiscal	500	0					
000722 3390.36 99	Outros Serviços de Terceiros - Pessoa Física	Fiscal	3.500	0					
000723 3390.39 99	Outros Serviços de Terceiros - Pessoa Jurídica	Fiscal	4.000	0					
000815 3390.40 99	Serviços de Tecnologia da Informação e Comunicação - Pessoa Jurídica	Fiscal	500	0					
000724 3390.47 99	Obrigações Tributárias e Contributivas	Fiscal	500	0					
000725 3390.92 99	Despesas de Exercícios Anteriores	Fiscal	500	0					
000726 3390.93 99	Indenizações e Restituições	Fiscal	500	0					
	4490.00 Aplicações Diretas		4.500	0					
000816 4490.30 99	Material de Consumo	Fiscal	500	0					
000817 4490.39 99	Outros Serviços de Terceiros - Pessoa Jurídica	Fiscal	500	0					
000727 4490.51 99	Obras e Instalações	Fiscal	500	0					
000728 4490.52 99	Equipamentos e Material Permanente	Fiscal	2.000	0					
000818 4490.61 99	Aquisição de Imóveis	Fiscal	500	0					
000729 4490.92 99	Despesas de Exercícios Anteriores	Fiscal	500	0					
	4590.00 Aplicações Diretas		500	0					
000819 4590.61 99	Aquisição de Imóveis	Fiscal	500	0					
	Resumo por Fonte de Recurso:								
	Pessoal e Encargos Sociais	Juros e Encargos da Dívida	Outras Despesas Correntes	Investimentos	Inversões Financeiras	Amortização da Dívida	Reserva de Contingência		
Fiscal:	111.500		16.000	4.500	500			132.500	0
Seguridade:								0	0
Total:	111.500		16.000	4.500	500			132.500	0



Prefeitura Municipal de Natuba

Secretaria de Finanças

Departamento de Contabilidade - Orçamento-Programa de 2019 - R\$ 1,00

Quadro Detalhado da Despesa Fixada por Unidade Orçamentária, Ações, Fonte de Recurso, Modalidade de Aplicação e Elemento de Despesa - Q.D.D.

Classificação Institucional Funcional Programática				Dotação	
Fonte de Recurso/Modalidade de Aplicação/Elemento de Despesa			Esfera	Orçamentária	%
02.140	Secretaria de Esporte e Cultura			827.535	3
15 451 1005 1019	Implantação, Ampliação ou Melhoria de Obras de Infra-Estrutura Esportiva			202.000	1
	Objetivo: Construir e/ou reformar quadras de esportes, clube recreativo, campos de futebol, ginásio de esportes, quadra poliesportiva, pista de atletismo, praça esportiva na sede do município, com a finalidade de colaborar para a inclusão social, bem estar físico, promoção da saúde e do desenvolvimento intelectual de crianças e adolescentes.				
	1001 Recursos Ordinários			2.000	0
	4490.00 Aplicações Diretas			2.000	0
000730 4490.51 99	Obras e Instalações		Fiscal	2.000	0
	1510 Outras Transferências de Convênios ou Contratos de Repasse da União			200.000	1
	4490.00 Aplicações Diretas			200.000	1
000731 4490.51 99	Obras e Instalações		Fiscal	200.000	1
3 695 1005 2064	Promoção de Festas Regionais			24.500	0
	Objetivo: Promover e apoiar eventos culturais e sociais, bem como, contribuir para o resgate da cultura e eventos tradicionais do município.				
	1001 Recursos Ordinários			24.500	0
	3350.00 Transferências a Instituições Privadas sem Fins Lucrativos			500	0
000732 3350.41 99	Contribuições		Fiscal	500	0
	3390.00 Aplicações Diretas			24.000	0
000733 3390.30 99	Material de Consumo		Fiscal	1.500	0
000734 3390.32 99	Material de Distribuição Gratuita		Fiscal	500	0
000735 3390.36 99	Outros Serviços de Terceiros - Pessoa Física		Fiscal	12.000	0
000736 3390.39 99	Outros Serviços de Terceiros - Pessoa Jurídica		Fiscal	10.000	0
13 392 2001 2065	Manutenção das Atividades da Secretaria de Esporte e Cultura			490.035	2
	Objetivo: Manter as atividades administrativas da Secretaria de Esporte e Cultura.				
	1001 Recursos Ordinários			489.035	2
	3190.00 Aplicações Diretas			87.000	0
000737 3190.04 99	Contratação por Tempo Determinado		Fiscal	500	0
000738 3190.11 99	Vencimentos e Vantagens Fixas - Pessoal Civil		Fiscal	85.000	0
000739 3190.13 99	Obrigações Patronais		Fiscal	500	0
000740 3190.16 99	Outras Despesas Variáveis - Pessoal Civil		Fiscal	500	0
000741 3190.92 99	Despesas de Exercícios Anteriores		Fiscal	500	0
	3350.00 Transferências a Instituições Privadas sem Fins Lucrativos			500	0
000742 3350.41 99	Contribuições		Fiscal	500	0
	3390.00 Aplicações Diretas			396.035	1
000743 3390.14 99	Diárias - Civil		Fiscal	1.000	0
000744 3390.30 99	Material de Consumo		Fiscal	50.000	0
000745 3390.32 99	Material de Distribuição Gratuita		Fiscal	1.000	0
000746 3390.33 99	Passagens e Despesas com Locomoção		Fiscal	500	0
000747 3390.36 99	Outros Serviços de Terceiros - Pessoa Física		Fiscal	180.000	1
000748 3390.39 99	Outros Serviços de Terceiros - Pessoa Jurídica		Fiscal	157.035	1
000821 3390.40 99	Serviços de Tecnologia da Informação e Comunicação - Pessoa Jurídica		Fiscal	500	0
000749 3390.47 99	Obrigações Tributárias e Contributivas		Fiscal	500	0
000750 3390.92 99	Despesas de Exercícios Anteriores		Fiscal	500	0
000751 3390.93 99	Indenizações e Restituições		Fiscal	5.000	0
	4490.00 Aplicações Diretas			5.000	0
000822 4490.30 99	Material de Consumo		Fiscal	500	0
000823 4490.39 99	Outros Serviços de Terceiros - Pessoa Jurídica		Fiscal	500	0
000752 4490.51 99	Obras e Instalações		Fiscal	500	0
000753 4490.52 99	Equipamentos e Material Permanente		Fiscal	2.500	0
000824 4490.61 99	Aquisição de Imóveis		Fiscal	500	0
000754 4490.92 99	Despesas de Exercícios Anteriores		Fiscal	500	0
	4590.00 Aplicações Diretas			500	0

**Prefeitura Municipal de Natuba**

Secretaria de Finanças

Departamento de Contabilidade - Orçamento-Programa de 2019 - R\$ 1,00

Quadro Detalhado da Despesa Fixada por Unidade Orçamentária, Ações, Fonte de Recurso, Modalidade de Aplicação e Elemento de Despesa - Q.D.D.

Classificação Institucional Funcional Programática			Esfera	Dotação Orçamentária	%				
Fonte de Recurso/Modalidade de Aplicação/Elemento de Despesa									
02.140	Secretaria de Esporte e Cultura			827.535	3				
000825	4590.61	99 Aquisição de Imóveis	Fiscal	500	0				
	1510	Outras Transferências de Convênios ou Contratos de Repasse da União		1.000	0				
	3390.00	Aplicações Diretas		500	0				
000984	3390.93	99 Indenizações e Restituições	Fiscal	500	0				
	4490.00	Aplicações Diretas		500	0				
001000	4490.93	99 Indenizações e Restituições	Fiscal	500	0				
27	812	1005 2066 Implantação e Desenvolvimento do Programa Segundo Tempo		111.000	0				
		Objetivo: Democratizar o acesso à prática e à cultura do Esporte de forma a promover o desenvolvimento integral de crianças, adolescentes e jovens, como fator de formação da cidadania e melhoria da qualidade de vida, prioritariamente em áreas de vulnerabilidade social.							
		1001 Recursos Ordinários		3.500	0				
		3390.00 Aplicações Diretas		3.500	0				
000755	3390.30	99 Material de Consumo	Fiscal	500	0				
000757	3390.31	99 Premiações Culturais, Artísticas, Científicas, Desportivas e Outras (6)(I)	Fiscal	500	0				
000759	3390.32	99 Material de Distribuição Gratuita	Fiscal	500	0				
000761	3390.35	99 Serviços de Consultoria	Fiscal	500	0				
000763	3390.36	99 Outros Serviços de Terceiros - Pessoa Física	Fiscal	500	0				
000765	3390.39	99 Outros Serviços de Terceiros - Pessoa Jurídica	Fiscal	500	0				
000767	3390.93	99 Indenizações e Restituições	Fiscal	500	0				
		1510 Outras Transferências de Convênios ou Contratos de Repasse da União		107.500	0				
		3390.00 Aplicações Diretas		107.500	0				
000756	3390.30	99 Material de Consumo	Fiscal	24.000	0				
000758	3390.31	99 Premiações Culturais, Artísticas, Científicas, Desportivas e Outras (6)(I)	Fiscal	1.000	0				
000760	3390.32	99 Material de Distribuição Gratuita	Fiscal	1.500	0				
000762	3390.35	99 Serviços de Consultoria	Fiscal	30.000	0				
000764	3390.36	99 Outros Serviços de Terceiros - Pessoa Física	Fiscal	28.000	0				
000766	3390.39	99 Outros Serviços de Terceiros - Pessoa Jurídica	Fiscal	22.000	0				
000768	3390.93	99 Indenizações e Restituições	Fiscal	1.000	0				
	Pessoal e Encargos Sociais	Juros e Encargos da Dívida	Outras Despesas Correntes	Investimentos	Inversões Financeiras	Amortização da Dívida	Reserva de Contingência		
Total:	87.000		532.535	207.500	500			827.535	3
Seguridade:								0	0
Total:	87.000		532.535	207.500	500			827.535	3


**Prefeitura Municipal de Natuba**

Secretaria de Finanças

Departamento de Contabilidade - Orçamento-Programa de 2019 - R\$ 1,00

Quadro Detalhado da Despesa Fixada por Unidade Orçamentária, Ações, Fonte de Recurso, Modalidade de Aplicação e Elemento de Despesa - Q.D.D.

Classificação Institucional Funcional Programática		Fonte de Recurso/Modalidade de Aplicação/Elemento de Despesa		Esfera	Dotação Orçamentária	%			
09.999	Reserva de Contingência				220.000	1			
99 999 2001 9001	Reserva de Contingência				220.000	1			
Objetivo: Financiar passivos contingentes, pagar despesas relativas a eventos extraordinários e cobrir frustração de arrecadação de receita									
1001	Recursos Ordinários				220.000	1			
9990.00	Reserva de Contingência				220.000	1			
000769 9990.99 99	Reserva de Contingência			Fiscal	220.000	1			
	Pessoal e Encargos Sociais	Juros e Encargos da Dívida	Outras Despesas Correntes	Investimentos	Inversões Financeiras	Amortização da Dívida	Reserva de Contingência		
Fiscal:							220.000	220.000	1
Seguridade:							0	0	0
Total:							220.000	220.000	1
	Pessoal e Encargos Sociais	Juros e Encargos da Dívida	Outras Despesas Correntes	Investimentos	Inversões Financeiras	Amortização da Dívida	Reserva de Contingência		
GERAL									
Fiscal:	10.714.190	1.000	5.653.190	3.628.536	115.500	741.000	220.000	21.073.416	69
Seguridade:	4.523.700		1.900.205	3.010.500	5.500			9.439.905	31
Total:	15.237.890	1.000	7.553.395	6.639.036	121.000	741.000	220.000	30.513.321	100
Intra-Orçamen.:								0	0


 CLAIR LEIFÃO MARTINS
 Contadora
 CRC-PB 4.395/O-7


 ROSINALVA VICENTE
 PATRÍCIO DA SILVA
 Secretária de Finanças


 JANETE SANTOS SOUSA DA
 SILVA
 Prefeita



Prefeitura Municipal de Natuba
Secretaria de Finanças

Departamento de Contabilidade - Orçamento-Programa de 2019 - R\$ 1,00
Demonstrativo da Despesa por Elemento - D.D.E.

Classificação Institucional Funcional Programática

Natureza de Despesa/Modalidade de Aplicação/Elemento de Despesa/Fonte de Recurso

Órgão: 01 Legislativo

Legislação:

Finalidade:

Unidade: 01.010 Câmara Municipal

Legislação:

Finalidade:

Programa: 2002 Programa de Apoio Administrativo do Poder Legislativo

Objetivo: Manter as atividades administrativas da Câmara Municipal deste Município.

01 031 2002 1001 Aquisição de Veículo

Objetivo: Aquisição de Veículo

4400.00 INVESTIMENTOS

4490.00 Aplicações Diretas

000001 4490.52 99 1001 Equipamentos e Material Permanente

01 031 2002 2001 Manutenção das Atividades do Poder Legislativo

Objetivo: Manter as atividades do Poder Legislativo possibilitando a fiscalização dos gastos públicos

3100.00 PESSOAL E ENCARGOS SOCIAIS

3190.00 Aplicações Diretas

000002 3190.04 99 1001 Contratação por Tempo Determinado

000003 3190.11 99 1001 Vencimentos e Vantagens Fixas - Pessoal Civil

000004 3190.13 99 1001 Obrigações Patronais

000005 3190.92 99 1001 Despesas de Exercícios Anteriores

3300.00 OUTRAS DESPESAS CORRENTES

3390.00 Aplicações Diretas

000006 3390.14 99 1001 Diárias - Civil

000007 3390.30 99 1001 Material de Consumo

000008 3390.35 99 1001 Serviços de Consultoria

000009 3390.36 99 1001 Outros Serviços de Terceiros - Pessoa Física

000010 3390.39 99 1001 Outros Serviços de Terceiros - Pessoa Jurídica

000966 3390.40 99 1001 Serviços de Tecnologia da Informação e Comunicação - Pessoa Jurídica

4400.00 INVESTIMENTOS

4490.00 Aplicações Diretas

000011 4490.52 99 1001 Equipamentos e Material Permanente

Resumo da Unidade	Pessoal e Encargos Sociais	Juros e Encargos da Dívida	Outras Despesas Correntes	Investimentos	Inversões Financeiras	Amortização da Dívida	Reserva de Contingência	Total	%
Fiscal:	1.006.300		262.350	63.000				1.331.650	4,36
Seguridade:								0	0,00
Total:	1.006.300		262.350	63.000				1.331.650	4,36

Recursos do Tesouro

1.331.650

1.331.650

4,36

1.331.650

1.331.650

4,36

1.331.650

1.331.650

4,36

42.000

42.000

0,14

42.000

42.000

0,14

42.000

42.000

0,14

1.289.650

1.289.650

4,23

1.006.300

1.006.300

3,30

1.006.300

1.006.300

3,30

5.250

5.250

0,02

825.000

825.000

2,70

175.000

175.000

0,57

1.050

1.050

0,00

262.350

262.350

0,86

262.350

262.350

0,86

2.100

2.100

0,01

40.000

40.000

0,13

120.000

120.000

0,39

52.500

52.500

0,17

47.250

47.250

0,15

500

500

0,00

21.000

21.000

0,07

21.000

21.000

0,07

21.000

21.000

0,07

21.000

21.000

0,07

21.000

21.000

0,07



Prefeitura Municipal de Natuba
Secretaria de Finanças

Departamento de Contabilidade - Orçamento-Programa de 2019 - R\$ 1,00
Demonstrativo da Despesa por Elemento - D.D.E.

Classificação Institucional Programática

Natureza de Despesa/Modalidade de Aplicação/Elemento de Despesa/Fonte de Recurso

Esfera

Recursos do Tesouro

Outros Recursos

Total da Dotação Orçamentária

%

Órgão: 01 Legislativo
Legislação:
Finalidade:

Resumo do Órgão	Personal e Encargos Sociais	Juros e Encargos da Dívida	Outras Despesas Correntes	Investimentos	Inversões Financeiras	Amortização da Dívida	Reserva de Contingência	Total	%
Fiscal:	1.006.300		262.350	63.000				1.331.650	4,36
Seguridade:								0	0,00
Total:	1.006.300		262.350	63.000				1.331.650	4,36

Forato



Prefeitura Municipal de Natuba
Secretaria de Finanças

Departamento de Contabilidade - Orçamento-Programa de 2019 - R\$ 1,00
Demonstrativo da Despesa por Elemento - D.D.E.

Natureza de Despesa/Modalidade de Aplicação/Elemento de Despesa/Fonte de Recurso	Classificação Institucional Funcional Programática	Esfera	Recursos do Tesouro	Outros Recursos	Total da Dotação Orçamentária	%
Orgão: 02	Executivo		11.232.390	179.949.281	29.181.671	95,62
Legislação:						
Finalidade:						
Unidade: 02.010	Secretaria do Governo Municipal		474.500		474.500	1,55
Legislação:						
Finalidade:						

Programa: 2001 **Gestão Inovadora** **474.500** **474.500** **1,55**

Objetivo: Assessoramento administrativo de forma direta e indireta as políticas direcionadas ao desenvolvimento sustentável, promover a simplificação administrativa e modernização da gestão pública por meio da transparência, melhorias nos serviços públicos com atendimento eficiente aos cidadãos.

04 122 2001 2002 **Manutenção das Atividades da Secretaria do Governo Municipal** **421.000** **421.000** **1,38**

Objetivo: Manter as atividades da Secretaria do Governo Municipal e realizar atividades diversas para participar do processo de conquista do Selo Unicef.

3100.00 **PESSOAL E ENCARGOS SOCIAIS** **421.000** **421.000** **1,38**

3190.00 **Aplicações Diretas** **337.000** **337.000** **1,10**

000012 3190.04 99 1001 **Contratação por Tempo Determinado** **500** **500** **0,00**

000013 3190.11 99 1001 **Vencimentos e Vantagens Fixas - Pessoal Civil** **335.000** **335.000** **1,10**

000014 3190.13 99 1001 **Obrigações Patronais** **500** **500** **0,00**

000015 3190.16 99 1001 **Outras Despesas Variáveis - Pessoal Civil** **500** **500** **0,00**

000016 3190.92 99 1001 **Despesas de Exercícios Anteriores** **500** **500** **0,00**

3300.00 **OUTRAS DESPESAS CORRENTES** **77.000** **77.000** **0,25**

3350.00 **Transferências a Instituições Privadas sem Fins Lucrativos** **1.000** **1.000** **0,00**

000017 3350.41 99 1001 **Contribuições** **500** **500** **0,00**

000018 3350.43 99 1001 **Subvenções Sociais** **500** **500** **0,00**

3390.00 **Aplicações Diretas** **76.000** **76.000** **0,25**

000019 3390.14 99 1001 **Diárias - Civil** **2.000** **2.000** **0,01**

000020 3390.30 99 1001 **Material de Consumo** **50.000** **50.000** **0,16**

000021 3390.31 99 1001 **Premiações Culturais, Artísticas, Científicas, Desportivas e Outras (6)(1)** **500** **500** **0,00**

000022 3390.32 99 1001 **Material de Distribuição Gratuita** **500** **500** **0,00**

000023 3390.33 99 1001 **Passagens e Despesas com Locomoção** **500** **500** **0,00**

000024 3390.35 99 1001 **Serviços de Consultoria** **500** **500** **0,00**

000025 3390.36 99 1001 **Outros Serviços de Terceiros - Pessoa Física** **5.000** **5.000** **0,02**

000026 3390.39 99 1001 **Outros Serviços de Terceiros - Pessoa Jurídica** **10.000** **10.000** **0,03**

000027 3390.40 99 1001 **Serviços de Tecnologia da Informação e Comunicação - Pessoa Jurídica** **500** **500** **0,00**

000028 3390.47 99 1001 **Obrigações Tributárias e Contributivas** **500** **500** **0,00**

000028 3390.92 99 1001 **Despesas de Exercícios Anteriores** **1.000** **1.000** **0,00**

000029 3390.93 99 1001 **Indenizações e Restituições** **5.000** **5.000** **0,02**

4400.00 **INVESTIMENTOS** **6.500** **6.500** **0,02**

4490.00 **Aplicações Diretas** **6.500** **6.500** **0,02**

000071 4490.30 99 1001 **Material de Consumo** **500** **500** **0,00**

000072 4490.39 99 1001 **Outros Serviços de Terceiros - Pessoa Jurídica** **500** **500** **0,00**

000030 4490.52 99 1001 **Equipamentos e Material Permanente** **5.000** **5.000** **0,02**



Prefeitura Municipal de Natuba
Secretaria de Finanças

Departamento de Contabilidade - Orçamento-Programa de 2019 - R\$ 1,00
Demonstrativo da Despesa por Elemento - D.D.E.

Natureza de Despesa/Modalidade de Aplicação/Elemento de Despesa/Fonte de Recurso

Classificação Institucional Funcional Programática

Órgão: 02 Executivo

Recursos do Tesouro Outros Recursos Total da Dotação Orçamentária %

Legislação:
Finalidade:

Unidade: 02.010 Secretaria do Governo Municipal

474.500 474.500 1,55

Legislação:
Finalidade:

4400.00 INVESTIMENTOS

6.500 6.500 0,02

4490.00 Aplicações Diretas

6.500 6.500 0,02

000773 4490.61.99 1001 Aquisição de Imóveis

Fiscal

500 500 0,00

4500.00 INVERSOES FINANCEIRAS

500 500 0,00

4590.00 Aplicações Diretas

500 500 0,00

000774 4590.61.99 1001 Aquisição de Imóveis

Fiscal

500 500 0,00

04 122 2001 2003 Contribuição às Entidades Municipalistas

Fiscal

16.000 16.000 0,05

Objetivo: Contribuir para FAMUP e outras

3300.00 OUTRAS DESPESAS CORRENTES

16.000 16.000 0,05

3350.00 Transferências a Instituições Privadas sem Fins Lucrativos

16.000 16.000 0,05

000031 3350.41.99 1001 Contribuições

Fiscal

16.000 16.000 0,05

11 331 2001 2004 Manutenção do Programa Municipal Emprendedor

Fiscal

23.000 23.000 0,08

Objetivo: Apoiar o empreendedorismo avaliando os recursos naturais e possibilidades socioeconômicas no município, visando fortalecer e ampliar o número de empreendedores em Natuba.

3100.00 PESSOAL E ENCARGOS SOCIAIS

4.000 4.000 0,01

3190.00 Aplicações Diretas

4.000 4.000 0,01

000032 3190.04.99 1001 Contratação por Tempo Determinado

Fiscal

3.000 3.000 0,01

000033 3190.11.99 1001 Vencimentos e Vantagens Fixas - Pessoal Civil

Fiscal

1.000 1.000 0,00

3300.00 OUTRAS DESPESAS CORRENTES

5.500 5.500 0,02

3390.00 Aplicações Diretas

5.500 5.500 0,02

000034 3390.14.99 1001 Diárias - Civil

Fiscal

500 500 0,00

000035 3390.30.99 1001 Material de Consumo

Fiscal

500 500 0,00

000036 3390.35.99 1001 Serviços de Consultoria

Fiscal

500 500 0,00

000037 3390.36.99 1001 Outros Serviços de Terceiros - Pessoa Física

Fiscal

1.000 1.000 0,00

000038 3390.39.99 1001 Outros Serviços de Terceiros - Pessoa Jurídica

Fiscal

1.500 1.500 0,00

000777 3390.40.99 1001 Serviços de Tecnologia da Informação e Comunicação - Pessoa Jurídica

Fiscal

500 500 0,00

000039 3390.92.99 1001 Despesas de Exercícios Anteriores

Fiscal

500 500 0,00

000040 3390.93.99 1001 Indenizações e Restituições

Fiscal

500 500 0,00

4400.00 INVESTIMENTOS

3.500 3.500 0,01

4490.00 Aplicações Diretas

3.500 3.500 0,01

000776 4490.30.99 1001 Material de Consumo

Fiscal

500 500 0,00

000778 4490.39.99 1001 Outros Serviços de Terceiros - Pessoa Jurídica

Fiscal

500 500 0,00

000041 4490.52.99 1001 Equipamentos e Material Permanente

Fiscal

2.000 2.000 0,01

000779 4490.61.99 1001 Aquisição de Imóveis

Fiscal

500 500 0,00

4500.00 INVERSOES FINANCEIRAS

10.000 10.000 0,03

João



Prefeitura Municipal de Natuba

Secretaria de Finanças

Departamento de Contabilidade - Orçamento-Programa de 2019 - R\$ 1,00

Demonstrativo da Despesa por Elemento - D.D.E.

Órgão: 02	Executivo	Classificação Institucional Programática	Natureza de Despesa/Modalidade de Aplicação/Elemento de Despesa/Fonte de Recurso	Esfera	Recursos do		Total da Dotação Orçamentária	%
					Tesouro	Outros Recursos		
				11.232.390	17.949.281	29.181.671	95,62	

Legislação:

Unidade: 02.010 Secretaria do Governo Municipal

Legislação:

Finalidade:

Retorno da Unidade	Pessoal e Encargos Sociais	Juros e Encargos da Dívida	Outras Despesas Correntes	Investimentos	Inversões Financeiras	Amortização da Dívida	Reserva de Contingência	Total	%
Fiscal:	343.500		108.000	12.500	10.500			474.500	1,56
Seguridade:								0	0,00
Total:	343.500		108.000	12.500	10.500			474.500	1,56



Prefeitura Municipal de Natuba
Secretaria de Finanças

Departamento de Contabilidade - Orçamento-Programa de 2019 - R\$ 1,00
Demonstrativo da Despesa por Elemento - D.D.E.

		Classificação Institucional Funcional Programática		Natureza de Despesa/Modalidade de Aplicação/Elemento de Despesa/Frente de Recurso		Esfera	Recursos do	Outros Recursos	Total da Dotação	%
							Tesouro		Orçamentária	
Orgão:	02	Executivo					11.232.290	17.949.281	29.181.671	95,62
Legislação:										
Finalidade:										
Unidade:	02.020	Secretaria de Administração								
Legislação:										
Finalidade:										
Programa:	2001	Gestão Inovadora								
Objetivo:	Assessoramento administrativo de forma direta e indireta as políticas direcionadas ao desenvolvimento sustentável, promover a simplificação administrativa e modernização da gestão pública por meio da transparência, melhorias nos serviços públicos com atendimento eficiente aos cidadãos.									
04	122	2001	2007	Manutenção das Atividades da Secretaria de Administração						
Objetivo: Manter as atividades da Secretaria de Administração.										
3100.00 PESSOAL E ENCARGOS SOCIAIS										
3190.00 Aplicações Diretas										
000057	3190.01	99	1001	Aposentadorias e Reformas	Fiscal	886.500		886.500	2,91	
000058	3190.03	99	1001	Pensões	Fiscal	85.000		85.000	0,28	
000059	3190.04	99	1001	Contratação por Tempo Determinado	Fiscal	12.000		12.000	0,04	
000060	3190.11	99	1001	Vencimentos e Vantagens Fixas - Pessoal Civil	Fiscal	54.000		54.000	0,18	
000061	3190.13	99	1001	Obrigações Patronais	Fiscal	290.000		290.000	0,95	
000062	3190.92	99	1001	Despesas de Exercícios Anteriores	Fiscal	445.000		445.000	1,46	
3300.00 OUTRAS DESPESAS CORRENTES					Fiscal	500		500	0,00	
3390.00 Aplicações Diretas					Fiscal	743.910		743.910	2,44	
000063	3390.14	99	1001	Diárias - Civil	Fiscal	2.500		2.500	0,01	
000064	3390.30	99	1001	Material de Consumo	Fiscal	83.910		83.910	0,28	
000065	3390.33	99	1001	Passagens e Despesas com Locomoção	Fiscal	500		500	0,00	
000066	3390.35	99	1001	Serviços de Consultoria	Fiscal	123.000		123.000	0,40	
000067	3390.36	99	1001	Outros Serviços de Terceiros - Pessoa Física	Fiscal	238.500		238.500	0,78	
000068	3390.39	99	1001	Outros Serviços de Terceiros - Pessoa Jurídica	Fiscal	280.000		280.000	0,92	
000781	3390.40	99	1001	Serviços de Tecnologia da Informação e Comunicação - Pessoa Jurídica	Fiscal	500		500	0,00	
000069	3390.92	99	1001	Despesas de Exercícios Anteriores	Fiscal	15.000		15.000	0,05	
4400.00 INVESTIMENTOS					Fiscal	6.500		6.500	0,02	
4490.00 Aplicações Diretas					Fiscal	6.500		6.500	0,02	
000782	4490.30	99	1001	Material de Consumo	Fiscal	500		500	0,00	
000783	4490.39	99	1001	Outros Serviços de Terceiros - Pessoa Jurídica	Fiscal	500		500	0,00	
000070	4490.52	99	1001	Equipamentos e Material Permanente	Fiscal	5.000		5.000	0,02	
000784	4490.61	99	1001	Aquisição de Imóveis	Fiscal	500		500	0,00	
4500.00 INVERSOES FINANCEIRAS					Fiscal	500		500	0,00	
4590.00 Aplicações Diretas					Fiscal	500		500	0,00	
000785	4590.61	99	1001	Aquisição de Imóveis	Fiscal	500		500	0,00	

João



Prefeitura Municipal de Natuba
Secretaria de Finanças

Departamento de Contabilidade - Orçamento-Programa de 2019 - R\$ 1,00
Demonstrativo da Despesa por Elemento - D.D.E.

Classificação Institucional Programática

Esfera

Recursos do Tesouro Outros Recursos Total da Dotação Orçamentária %

Orgão: 02 Executivo

11.232.390

17.949.281

29.181.671 95,62

Legislação:
Finalidade:

Unidade: 02.040 Secretaria Distrital Municipal

96.000

96.000 0,31

Legislação:
Finalidade:

Programa: 2001 Gestão Inovadora

96.000

96.000 0,31

Objetivo: Assessoramento administrativo de forma direta e indireta as politicas direcionadas ao desenvolvimento sustentável, promover a simplificação administrativa e modernização da gestão pública por meio da transparência, melhorar nos serviços públicos com atendimento eficiente aos cidadãos.

04 122 2001 2009 Manutenção das Atividades da Secretaria Distrital Municipal

96.000

96.000 0,31

Objetivo: Manter as atividades da Secretaria Distrital Municipal.
PESSOAL E ENCARGOS SOCIAIS

71.500

71.500 0,23

3190.00 Aplicações Diretas

71.500

71.500 0,23

000099 3190.04 99 1001 Contratação por Tempo Determinado

500

500 0,00

000100 3190.11 99 1001 Vencimentos e Vantagens Fixas - Pessoal Civil

70.000

70.000 0,23

000101 3190.13 99 1001 Obrigações Patronais

500

500 0,00

000102 3190.16 99 1001 Outras Despesas Variáveis - Pessoal Civil

500

500 0,00

3300.00 OUTRAS DESPESAS CORRENTES

20.500

20.500 0,07

3390.00 Aplicações Diretas

20.500

20.500 0,07

000103 3390.14 99 1001 Diárias - Civil

2.000

2.000 0,01

000104 3390.30 99 1001 Material de Consumo

5.000

5.000 0,02

000105 3390.32 99 1001 Material de Distribuição Gratuita

1.500

1.500 0,00

000106 3390.33 99 1001 Passagens e Despesas com Locomoção

500

500 0,00

000107 3390.36 99 1001 Outros Serviços de Terceiros - Pessoa Física

5.000

5.000 0,02

000108 3390.39 99 1001 Outros Serviços de Terceiros - Pessoa Jurídica

5.000

5.000 0,02

000793 3390.40 99 1001 Serviços de Tecnologia da Informação e Comunicação - Pessoa Jurídica

500

500 0,00

000109 3390.47 99 1001 Obrigações Tributárias e Contributivas

500

500 0,00

000110 3390.93 99 1001 Indenizações e Restituições

500

500 0,00

4400.00 INVESTIMENTOS

4.000

4.000 0,01

4490.00 Aplicações Diretas

4.000

4.000 0,01

000794 4490.51 99 1001 Obras e Instalações

500

500 0,00

000111 4490.52 99 1001 Equipamentos e Material Permanente

3.500

3.500 0,01

Retorno da Unidade Pessoal e Encargos Juros e Encargos da Dívida Outras Despesas Correntes Investimentos Inversões Financeiras Amortização da Dívida Reserva de Contingência Total %

Fiscal: 71.500

96.000 0,31

Seguridade: 0


0 0,00

Total: 71.500

96.000 0,31

20.500 4.000

Handwritten signature



Prefeitura Municipal de Natuba
Secretaria de Finanças

Departamento de Contabilidade - Orçamento-Programa de 2019 - R\$ 1,00
Demonstrativo da Despesa por Elemento - D.D.E.

Natureza de Despesa/Modalidade de Aplicação/Elemento de Despesa/Fonte de Recurso Classificação Institucional Programática

Órgão: 02 **Executivo** Esfera

Legislação: Recursos do

Finalidade: Tesouro

Unidade: 02.050 **Secretaria da Educação** Outros Recursos

Programa: 1002 **Educação de Qualidade para Todos** Total da Dotação

Objetivo: Possibilitar uma educação transformadora, de modo que crianças e jovens tenham acesso a uma educação básica de qualidade, com isso, o crescimento social dos profissionais envolvidos com a educação, fortalecerá e agregará valores fundamentais para o desenvolvimento humano e social. Orçamentária

12 368 1002 1002 **Construção, Ampliação e/ou Reforma de Unidades Escolares** %

Objetivo: Construir, ampliar e/ou reformar as unidades escolares proporcionando espaço físico adequado nas comunidades do município, conforme demanda do orçamento participativo.

4400.00 INVESTIMENTOS 11.232.390

4490.00 Aplicações Diretas 17.949.281

000112 4490.51 99 1111 Obras e Instalações 29.181.671

000113 4490.51 99 1124 Obras e Instalações 95,62

12 361 1002 1003 **Aquisição de Transporte Escolar**

Objetivo: Adquirir transporte escolar. 951.890

4400.00 INVESTIMENTOS 8.959.400

4490.00 Aplicações Diretas 8.959.400

000114 4490.52 99 1111 Equipamentos e Material Permanente 10.007.790

000115 4490.52 99 1124 Equipamentos e Material Permanente 32,79

12 365 1002 1004 **Construção e Implantação de Creche da Educação Infantil no Município**

Objetivo: Melhorar a infra estrutura da rede física escolar, com a construção de escolas para os alunos da educação infantil, conforme demanda do orçamento participativo.

4400.00 INVESTIMENTOS 9.911.290

4490.00 Aplicações Diretas 32,48

000116 4490.51 99 1111 Obras e Instalações 10.000

000117 4490.51 99 1124 Obras e Instalações 10.000

12 365 1002 2010 **Manutenção da Educação Infantil e Creche - MIDE**

Objetivo: Manter o atendimento das crianças, proporcionando meios para o desenvolvimento físico, mental e intelectual.

3100.00 PESSOAL E ENCARGOS SOCIAIS 300.000

3190.00 Aplicações Diretas 300.000

000118 3190.04 99 1111 Contratação por Tempo Determinado 310.000

000119 3190.04 99 1124 Contratação por Tempo Determinado 1,02

000120 3190.11 99 1111 Vencimentos e Vantagens Fixas - Pessoal Civil 310.000

000121 3190.11 99 1124 Vencimentos e Vantagens Fixas - Pessoal Civil 1,02

000122 3190.13 99 1111 Obrigações Patronais 10.000

000123 3190.16 99 1111 Outras Despesas Variáveis - Pessoal Civil 300.000

3300.00 OUTRAS DESPESAS CORRENTES 300.000

3390.00 Aplicações Diretas 205.000

000118 3190.04 99 1111 Contratação por Tempo Determinado 205.000

000119 3190.04 99 1124 Contratação por Tempo Determinado 0,67

000120 3190.11 99 1111 Vencimentos e Vantagens Fixas - Pessoal Civil 205.000

000121 3190.11 99 1124 Vencimentos e Vantagens Fixas - Pessoal Civil 0,67

000122 3190.13 99 1111 Obrigações Patronais 205.000

000123 3190.16 99 1111 Outras Despesas Variáveis - Pessoal Civil 0,67

3300.00 OUTRAS DESPESAS CORRENTES 205.000

3390.00 Aplicações Diretas 205.000

000118 3190.04 99 1111 Contratação por Tempo Determinado 5.000

000119 3190.04 99 1124 Contratação por Tempo Determinado 5.000

000120 3190.11 99 1111 Vencimentos e Vantagens Fixas - Pessoal Civil 5.000

000121 3190.11 99 1124 Vencimentos e Vantagens Fixas - Pessoal Civil 5.000

000122 3190.13 99 1111 Obrigações Patronais 5.000

000123 3190.16 99 1111 Outras Despesas Variáveis - Pessoal Civil 5.000

3300.00 OUTRAS DESPESAS CORRENTES 150.000

3390.00 Aplicações Diretas 150.000

000118 3190.04 99 1111 Contratação por Tempo Determinado 150.000

000119 3190.04 99 1124 Contratação por Tempo Determinado 0,51

000120 3190.11 99 1111 Vencimentos e Vantagens Fixas - Pessoal Civil 150.000

000121 3190.11 99 1124 Vencimentos e Vantagens Fixas - Pessoal Civil 0,51

000122 3190.13 99 1111 Obrigações Patronais 150.000

000123 3190.16 99 1111 Outras Despesas Variáveis - Pessoal Civil 0,51

3300.00 OUTRAS DESPESAS CORRENTES 150.000

3390.00 Aplicações Diretas 150.000

000118 3190.04 99 1111 Contratação por Tempo Determinado 150.000

000119 3190.04 99 1124 Contratação por Tempo Determinado 0,51

000120 3190.11 99 1111 Vencimentos e Vantagens Fixas - Pessoal Civil 150.000

000121 3190.11 99 1124 Vencimentos e Vantagens Fixas - Pessoal Civil 0,51

000122 3190.13 99 1111 Obrigações Patronais 150.000

000123 3190.16 99 1111 Outras Despesas Variáveis - Pessoal Civil 0,51

3300.00 OUTRAS DESPESAS CORRENTES 150.000

3390.00 Aplicações Diretas 150.000

000118 3190.04 99 1111 Contratação por Tempo Determinado 150.000

000119 3190.04 99 1124 Contratação por Tempo Determinado 0,51

000120 3190.11 99 1111 Vencimentos e Vantagens Fixas - Pessoal Civil 150.000

000121 3190.11 99 1124 Vencimentos e Vantagens Fixas - Pessoal Civil 0,51

000122 3190.13 99 1111 Obrigações Patronais 150.000

000123 3190.16 99 1111 Outras Despesas Variáveis - Pessoal Civil 0,51

3300.00 OUTRAS DESPESAS CORRENTES 150.000

3390.00 Aplicações Diretas 150.000

000118 3190.04 99 1111 Contratação por Tempo Determinado 150.000

000119 3190.04 99 1124 Contratação por Tempo Determinado 0,51

000120 3190.11 99 1111 Vencimentos e Vantagens Fixas - Pessoal Civil 150.000

000121 3190.11 99 1124 Vencimentos e Vantagens Fixas - Pessoal Civil 0,51

000122 3190.13 99 1111 Obrigações Patronais 150.000

000123 3190.16 99 1111 Outras Despesas Variáveis - Pessoal Civil 0,51

3300.00 OUTRAS DESPESAS CORRENTES 150.000

3390.00 Aplicações Diretas 150.000

000118 3190.04 99 1111 Contratação por Tempo Determinado 150.000

000119 3190.04 99 1124 Contratação por Tempo Determinado 0,51

000120 3190.11 99 1111 Vencimentos e Vantagens Fixas - Pessoal Civil 150.000

000121 3190.11 99 1124 Vencimentos e Vantagens Fixas - Pessoal Civil 0,51

000122 3190.13 99 1111 Obrigações Patronais 150.000

000123 3190.16 99 1111 Outras Despesas Variáveis - Pessoal Civil 0,51

3300.00 OUTRAS DESPESAS CORRENTES 150.000

3390.00 Aplicações Diretas 150.000

000118 3190.04 99 1111 Contratação por Tempo Determinado 150.000

000119 3190.04 99 1124 Contratação por Tempo Determinado 0,51

000120 3190.11 99 1111 Vencimentos e Vantagens Fixas - Pessoal Civil 150.000

000121 3190.11 99 1124 Vencimentos e Vantagens Fixas - Pessoal Civil 0,51

000122 3190.13 99 1111 Obrigações Patronais 150.000

000123 3190.16 99 1111 Outras Despesas Variáveis - Pessoal Civil 0,51

3300.00 OUTRAS DESPESAS CORRENTES 150.000

3390.00 Aplicações Diretas 150.000

000118 3190.04 99 1111 Contratação por Tempo Determinado 150.000

000119 3190.04 99 1124 Contratação por Tempo Determinado 0,51

000120 3190.11 99 1111 Vencimentos e Vantagens Fixas - Pessoal Civil 150.000

000121 3190.11 99 1124 Vencimentos e Vantagens Fixas - Pessoal Civil 0,51

000122 3190.13 99 1111 Obrigações Patronais 150.000

000123 3190.16 99 1111 Outras Despesas Variáveis - Pessoal Civil 0,51

3300.00 OUTRAS DESPESAS CORRENTES 150.000

3390.00 Aplicações Diretas 150.000

000118 3190.04 99 1111 Contratação por Tempo Determinado 150.000

000119 3190.04 99 1124 Contratação por Tempo Determinado 0,51

000120 3190.11 99 1111 Vencimentos e Vantagens Fixas - Pessoal Civil 150.000

000121 3190.11 99 1124 Vencimentos e Vantagens Fixas - Pessoal Civil 0,51

000122 3190.13 99 1111 Obrigações Patronais 150.000

000123 3190.16 99 1111 Outras Despesas Variáveis - Pessoal Civil 0,51

3300.00 OUTRAS DESPESAS CORRENTES 150.000

3390.00 Aplicações Diretas 150.000

000118 3190.04 99 1111 Contratação por Tempo Determinado 150.000

000119 3190.04 99 1124 Contratação por Tempo Determinado 0,51

000120 3190.11 99 1111 Vencimentos e Vantagens Fixas - Pessoal Civil 150.000

000121 3190.11 99 1124 Vencimentos e Vantagens Fixas - Pessoal Civil 0,51

000122 3190.13 99 1111 Obrigações Patronais 150.000

000123 3190.16 99 1111 Outras Despesas Variáveis - Pessoal Civil 0,51

3300.00 OUTRAS DESPESAS CORRENTES 150.000

3390.00 Aplicações Diretas 150.000

000118 3190.04 99 1111 Contratação por Tempo Determinado 150.000

000119 3190.04 99 1124 Contratação por Tempo Determinado 0,51

000120 3190.11 99 1111 Vencimentos e Vantagens Fixas - Pessoal Civil 150.000

000121 3190.11 99 1124 Vencimentos e Vantagens Fixas - Pessoal Civil 0,51

000122 3190.13 99 1111 Obrigações Patronais 150.000

000123 3190.16 99 1111 Outras Despesas Variáveis - Pessoal Civil 0,51

3300.00 OUTRAS DESPESAS CORRENTES 150.000

3390.00 Aplicações Diretas 150.000

000118 3190.04 99 1111 Contratação por Tempo Determinado 150.000

000119 3190.04 99 1124 Contratação por Tempo Determinado 0,51

000120 3190.11 99 1111 Vencimentos e Vantagens Fixas - Pessoal Civil 150.000

000121 3190.11 99 1124 Vencimentos e Vantagens Fixas - Pessoal Civil 0,51

000122 3190.13 99 1111 Obrigações Patronais 150.000

000123 3190.16 99 1111 Outras Despesas Variáveis - Pessoal Civil 0,51

3300.00 OUTRAS DESPESAS CORRENTES 150.000

3390.00 Aplicações Diretas 150.000

000118 3190.04 99 1111 Contratação por Tempo Determinado 150.000

000119 3190.04 99 1124 Contratação por Tempo Determinado 0,51

000120 3190.11 99 1111 Vencimentos e Vantagens Fixas - Pessoal Civil 150.000

000121 3190.11 99 1124 Vencimentos e Vantagens Fixas - Pessoal Civil 0,51

000122 3190.13 99 1111 Obrigações Patronais 150.000

000123 3190.16 99 1111 Outras Despesas Variáveis - Pessoal Civil 0,51

3300.00 OUTRAS DESPESAS CORRENTES 150.000

3390.00 Aplicações Diretas 150.000

000118 3190.04 99 1111 Contratação por Tempo Determinado 150.000

000119 3190.04 99 1124 Contratação por Tempo Determinado 0,51

000120 3190.11 99 1111 Vencimentos e Vantagens Fixas - Pessoal Civil 150.000

000121 3190.11 99 1124 Vencimentos e Vantagens Fixas - Pessoal Civil 0,51

000122 3190.13 99 1111 Obrigações Patronais 150.000

000123 3190.16 99 1111 Outras Despesas Variáveis - Pessoal Civil 0,51

3300.00 OUTRAS DESPESAS CORRENTES 150.000

3390.00 Aplicações Diretas 150.000

000118 3190.04 99 1111 Contratação por Tempo Determinado 150.000

000119 3190.04 99 1124 Contratação por Tempo Determinado 0,51

000120 3190.11 99 1111 Vencimentos e Vantagens Fixas - Pessoal Civil 150.000

000121 3190.11 99 1124 Vencimentos e Vantagens Fixas - Pessoal Civil 0,51

000122 3190.13 99 1111 Obrigações Patronais 150.000

000123 3190.16 99 1111 Outras Despesas Variáveis - Pessoal Civil 0,51

3300.00 OUTRAS DESPESAS CORRE



Prefeitura Municipal de Natuba
Secretaria de Finanças

Departamento de Contabilidade - Orçamento-Programa de 2019 - R\$ 1,00
Demonstrativo da Despesa por Elemento - D.D.E.

Classificação Institucional Programática
Natureza de Despesa/Modalidade de Aplicação/Elemento de Despesa/Fonte de Recurso

Esfera

Recursos do Tesouro

Total da Dotação Orçamentária

%

Órgão: 02 Executivo

11.232.390

17.949.281

29.181.671

95,62

Legislação:
Finalidade:

Unidade: 02.050 Secretaria da Educação

1.048.390

8.959.400

10.007.790

32,79

Legislação:
Finalidade:

3300.00 OUTRAS DESPESAS CORRENTES

3390.00 Aplicações Diretas

000124 3390.14 99 1111 Diárias - Civil

000125 3390.30 99 1111 Material de Consumo

000126 3390.30 99 1124 Material de Consumo

000127 3390.36 99 1111 Outros Serviços de Terceiros - Pessoa Física

000128 3390.36 99 1124 Outros Serviços de Terceiros - Pessoa Física

000129 3390.39 99 1111 Outros Serviços de Terceiros - Pessoa Física

000130 3390.39 99 1124 Outros Serviços de Terceiros - Pessoa Jurídica

000131 3390.92 99 1111 Despesas de Exercícios Anteriores

4400.00 INVESTIMENTOS

4490.00 Aplicações Diretas

000132 4490.52 99 1111 Equipamentos e Material Permanente

000133 4490.52 99 1124 Equipamentos e Material Permanente

12 361 1002 2011 **Manutenção do FUNDEB - 60% magistério**

Objetivo: Manter o FUNDEB - 60% magistério

3100.00 PESSOAL E ENCARGOS SOCIAIS

3190.00 Aplicações Diretas

000134 3190.04 99 1112 Contratação por Tempo Determinado

000135 3190.11 99 1112 Vencimentos e Vantagens Fixas - Pessoal Civil

000136 3190.13 99 1112 Obrigações Patronais

000137 3190.16 99 1112 Outras Despesas Variáveis - Pessoal Civil

000138 3190.92 99 1112 Despesas de Exercícios Anteriores

3300.00 OUTRAS DESPESAS CORRENTES

3390.00 Aplicações Diretas

000139 3390.04 99 1112 Contratação por Tempo Determinado

000140 3390.14 99 1112 Diárias - Civil

12 361 1002 2012 **Manutenção do FUNDEB - 40% outros**

Objetivo: Manter o FUNDEB - 40% outros

3100.00 PESSOAL E ENCARGOS SOCIAIS

3190.00 Aplicações Diretas

000141 3190.04 99 1113 Contratação por Tempo Determinado

000142 3190.11 99 1113 Vencimentos e Vantagens Fixas - Pessoal Civil

000143 3190.13 99 1113 Obrigações Patronais

000144 3190.16 99 1113 Outras Despesas Variáveis - Pessoal Civil

Forste



Prefeitura Municipal de Natuba
Secretaria de Finanças

Departamento de Contabilidade - Orçamento-Programa de 2019 - R\$ 1,00
Demonstrativo da Despesa por Elemento - D.D.E.

Classificação Institucional Funcional Programática

Esfera

Recursos do Tesouro

Total da Dotação Orçamentária

%

Orgão: 02 Executivo
Legislação:
Finalidade:

Unidade: 02.050 Secretaria da Educação

1.048.390

8.959.400

10.007.790

32,79

Legislação:
Finalidade:

3100.00 PESSOAL E ENCARGOS SOCIAIS
3190.00 Aplicações Diretas

1.537.970 5,04
1.537.970 5,04
500 0,00
500 0,00

000838 3190.91 99 1113 Sentenças Judiciais
000145 3190.92 99 1113 Despesas de Exercícios Anteriores

Fiscal
Fiscal
500 0,00
500 0,00

3300.00 OUTRAS DESPESAS CORRENTES
3350.00 Transferências a Instituições Privadas sem Fins Lucrativos

1.025.500 3,36
2.000 0,01
1.500 0,00
500 0,00

000146 3350.41 99 1113 Contribuições
000147 3350.43 99 1113 Subvenções Sociais

Fiscal
Fiscal
500 0,00
500 0,00

3390.00 Aplicações Diretas

1.023.500 3,35
500 0,00
500 0,00
360.000 1,18
10.000 0,03
570.000 1,87
80.000 0,26

000148 3390.14 99 1113 Diárias - Civil
000149 3390.18 99 1113 Auxílio Financeiro a Estudantes
000150 3390.30 99 1113 Material de Consumo

Fiscal
Fiscal
Fiscal
Fiscal
500 0,00
500 0,00
500 0,00

000151 3390.35 99 1113 Serviços de Consultoria
000152 3390.36 99 1113 Outros Serviços de Terceiros - Pessoa Física

Fiscal
Fiscal
500 0,00
500 0,00

000153 3390.39 99 1113 Outros Serviços de Terceiros - Pessoa Jurídica
000833 3390.40 99 1113 Serviços de Tecnologia da Informação e Comunicação - Pessoa Jurídica

Fiscal
Fiscal
500 0,00
500 0,00

000154 3390.47 99 1113 Obrigações Tributárias e Contributivas
000155 3390.91 99 1113 Sentenças Judiciais

Fiscal
Fiscal
500 0,00
500 0,00

000156 3390.92 99 1113 Despesas de Exercícios Anteriores
000840 3390.93 99 1113 Indenizações e Restituições

Fiscal
Fiscal
500 0,00
5.000 0,02
5.000 0,02

4400.00 INVESTIMENTOS
4490.00 Aplicações Diretas

5.000 0,02
5.000 0,02

000835 4490.30 99 1113 Material de Consumo
000834 4490.39 99 1113 Outros Serviços de Terceiros - Pessoa Jurídica

Fiscal
Fiscal
500 0,00
500 0,00

000157 4490.51 99 1113 Obras e Instalações
000158 4490.52 99 1113 Equipamentos e Material Permanente

Fiscal
Fiscal
500 0,00
2.500 0,01
500 0,00
500 0,00

000836 4490.61 99 1113 Aquisição de Imóveis
000159 4490.92 99 1113 Despesas de Exercícios Anteriores

Fiscal
Fiscal
500 0,00
500 0,00

4500.00 INVERSOES FINANCEIRAS
4590.00 Aplicações Diretas

500 0,00
500 0,00

000160 4590.61 99 1113 Aquisição de Imóveis
12 368 1002 2013 Manutenção do Programa Dinheiro Direto na Escola - PDDE

Fiscal
500 0,00
5.000 0,02

3300.00 OUTRAS DESPESAS CORRENTES
Objetivo: Aplicar os recursos na manutenção das escolas, promovendo a melhoria do ensino-aprendizagem

5.000 0,02
5.000 0,02

Aplicações Diretas



Prefeitura Municipal de Natuba
Secretaria de Finanças

Departamento de Contabilidade - Orçamento-Programa de 2019 - R\$ 1,00
Demonstrativo da Despesa por Elemento - D.D.E.

Classificação Institucional Funcional Programática
Natureza de Despesa/Modalidade de Aplicação/Elemento de Despesa/Fonte de Recurso

Esfera

Recursos do Tesouro

Outros Recursos

Total da Dotação Orçamentária

%

Órgão: 02
Legislação:
Finalidade:

Unidade: 02.050
Secretaria da Educação

1.048.390
8.959.400
10.007.790
32,79

Legislação:
Finalidade:

3300.00 OUTRAS DESPESAS CORRENTES
3390.00

Fiscal
12.800
2.500
2.500
0,02
5,000
5,000
0,02

000161 3390.30 99 1121 Material de Consumo
12 361 1002 2014 Manutenção da Educação de Jovens e Adultos - MIDE
Objetivo: Educar jovens e adultos - MIDE

Fiscal
12.800
2.500
2.500
0,04
5,000
5,000
0,04

3100.00 PESSOAL E ENCARGOS SOCIAIS
3190.00

Fiscal
2.500
2.500
2.500
0,01
2,500
2,500
0,01

000162 3190.04 99 1111 Contratação por Tempo Determinado

Fiscal
500
500
500
0,00
500
500
0,00

000163 3190.11 99 1111 Vencimentos e Vantagens Fixas - Pessoal Civil

Fiscal
500
500
500
0,00
500
500
0,00

000164 3190.13 99 1111 Obrigações Patronais

Fiscal
500
500
500
0,00
500
500
0,00

000165 3190.16 99 1111 Outras Despesas Variáveis - Pessoal Civil

Fiscal
500
500
500
0,00
500
500
0,00

000166 3190.92 99 1111 Despesas de Exercícios Anteriores

Fiscal
500
500
500
0,00
500
500
0,00

3300.00 OUTRAS DESPESAS CORRENTES
3350.00

Fiscal
1.000
1.000
1.000
0,00
1,000
1,000
0,00

000167 3350.41 99 1111 Contribuições

Fiscal
500
500
500
0,00
500
500
0,00

000168 3350.43 99 1111 Subvenções Sociais

Fiscal
500
500
500
0,00
500
500
0,00

3390.00 Aplicações Diretas

Fiscal
7.300
7.300
7.300
0,02
7,300
7,300
0,02

000169 3390.30 99 1111 Material de Consumo

Fiscal
1.500
1.500
1.500
0,00
1,500
1,500
0,00

000170 3390.31 99 1111 Premiações Culturais, Artísticas, Científicas, Desportivas e Outras (6)(I)

Fiscal
500
500
500
0,00
500
500
0,00

000171 3390.33 99 1111 Passagens e Despesas com Locomoção

Fiscal
500
500
500
0,00
500
500
0,00

000172 3390.35 99 1111 Serviços de Consultoria

Fiscal
500
500
500
0,00
500
500
0,00

000173 3390.36 99 1111 Outros Serviços de Terceiros - Pessoa Física

Fiscal
500
500
500
0,00
500
500
0,00

000174 3390.39 99 1111 Outros Serviços de Terceiros - Pessoa Física

Fiscal
1.000
1.000
1.000
0,00
1,000
1,000
0,00

000175 3390.47 99 1111 Obrigações Tributárias e Contributivas

Fiscal
500
500
500
0,00
500
500
0,00

000176 3390.92 99 1111 Despesas de Exercícios Anteriores

Fiscal
500
500
500
0,00
500
500
0,00

000177 3390.93 99 1111 Indenizações e Restituições

Fiscal
500
500
500
0,00
500
500
0,00

4400.00 INVESTIMENTOS

Fiscal
2.000
2.000
2.000
0,01
2,000
2,000
0,01

4490.00 Aplicações Diretas

Fiscal
2.000
2.000
2.000
0,01
2,000
2,000
0,01

000178 4490.52 99 1111 Equipamentos e Material Permanente

Fiscal
2.000
2.000
2.000
0,01
2,000
2,000
0,01

12 361 1002 2016 Manutenção do Programa Nacional de Alimentação Escolar - FUNDAMENTAL.
Objetivo: Garantir que a oferta da alimentação escolar se dê em conformidade com as necessidades nutricionais dos alunos durante o período letivo

3300.00 OUTRAS DESPESAS CORRENTES
3390.00

Fiscal
500
500
500
0,71
500
500
0,71

000193 3390.30 99 1001 Material de Consumo

Fiscal
500
500
500
0,00
500
500
0,00

Parto



Prefeitura Municipal de Natuba
Secretaria de Finanças

Departamento de Contabilidade - Orçamento-Programa de 2019 - R\$ 1,00
Demonstrativo da Despesa por Elemento - D.D.E.

Classificação Institucional Funcional Programática
Natureza de Despesa/Modalidade de Aplicação/Elemento de Despesa/Fonte de Recurso

Origem: 02 - Executivo

Legislação:


Finalidade:

Unidade: 02.050 - Secretaria da Educação

Legislação:

Finalidade:

		Recursos do	Outros Recursos	Total da Dotação		
		Tesouro		Orçamentária	%	
		11.232.390	17.949.281	29.181.671	95,62	
		1.048.390	8.959.400	10.007.790	32,79	
3300.00 OUTRAS DESPESAS CORRENTES						
3390.00 Aplicações Diretas						
000214	3390.32 99 1111 Material de Distribuição Gratuita	112.500		112.500	0,37	
000215	3390.35 99 1111 Serviços de Consultoria	112.500		112.500	0,37	
000216	3390.36 99 1111 Outros Serviços de Terceiros - Pessoa Física	500		500	0,00	
000217	3390.39 99 1111 Outros Serviços de Terceiros - Pessoa Física	3.500		3.500	0,01	
000851	3390.40 99 1111 Outros Serviços de Terceiros - Pessoa Jurídica	75.000		75.000	0,25	
000218	3390.47 99 1111 Serviços de Tecnologia da Informação e Comunicação - Pessoa Jurídica	8.000		8.000	0,03	
000219	3390.92 99 1111 Obrigações Tributárias e Contributivas	500		500	0,00	
000220	3390.93 99 1111 Despesas de Exercícios Anteriores	500		500	0,00	
	4400.00 INVESTIMENTOS	4.500		4.500	0,01	
	4490.00 Aplicações Diretas	4.500		4.500	0,01	
000852	4490.30 99 1111 Material de Consumo	500		500	0,00	
000853	4490.39 99 1111 Outros Serviços de Terceiros - Pessoa Jurídica	500		500	0,00	
000221	4490.51 99 1111 Obras e Instalações	500		500	0,00	
000222	4490.52 99 1111 Equipamentos e Material Permanente	2.000		2.000	0,01	
000854	4490.61 99 1111 Aquisição de Imóveis	500		500	0,00	
000223	4490.92 99 1111 Despesas de Exercícios Anteriores	500		500	0,00	
	4500.00 INVERSÕES FINANCEIRAS	500		500	0,00	
	4590.00 Aplicações Diretas	500		500	0,00	
000224	4590.61 99 1111 Aquisição de Imóveis	500		500	0,00	
12	365 1002 2019 Manutenção do Programa Nacional de Alimentação Escolar - CRECHE	500	53.300	53.800	0,18	
	Objetivo: Manter as atividades de alimentação escolar da creche, de maneira que estas estejam em conformidade com as necessidades nutricionais dos alunos durante o período letivo.					
	3300.00 OUTRAS DESPESAS CORRENTES					
	3390.00 Aplicações Diretas					
000225	3390.30 99 1001 Material de Consumo	500	53.300	53.800	0,18	
000226	3390.30 99 1122 Material de Consumo	500		500	0,00	
12	368 1002 2020 Manutenção do Salário Educação - QSE		53.300	53.300	0,17	
	Objetivo: Manter o salário educação					
	3300.00 OUTRAS DESPESAS CORRENTES					
	3390.00 Aplicações Diretas					
000227	3390.14 99 1120 Diárias - Civil		226.500	226.500	0,74	
000228	3390.30 99 1120 Material de Consumo		500	500	0,00	
000229	3390.35 99 1120 Serviços de Consultoria		170.000	170.000	0,56	
			500	500	0,00	



Prefeitura Municipal de Natuba

Secretaria de Finanças

Departamento de Contabilidade - Orçamento-Programa de 2019 - RS 1,00
Demonstrativo da Despesa por Elemento - D.D.E.

Classificação Institucional Funcional Programática

Órgão: 02 Executivo

Legislação:

Finalidade:

Unidade: 02.050 Secretaria da Educação

Esfera Recursos do Outros Recursos Total da Dotação

Tesouro Orçamentária

11.232.390 17.949.281 29.181.671 95,62 %

1.048.390 8.959.400 10.007.790 32,79 %

Legislação:
Finalidade:

3100.00 PESSOAL E ENCARGOS SOCIAIS

3190.00 Aplicações Diretas

000247	3190.04	99	1112	Contratação por Tempo Determinado	Fiscal			5.500	5.500	0,02
000248	3190.11	99	1112	Vencimentos e Vantagens Fixas - Pessoal Civil	Fiscal			5.500	5.500	0,02
000249	3190.13	99	1112	Obrigações Patronais	Fiscal			2.000	2.000	0,01
000250	3190.16	99	1112	Outras Despesas Variáveis - Pessoal Civil	Fiscal			500	500	0,00
000251	3190.92	99	1112	Despesas de Exercícios Anteriores	Fiscal			500	500	0,00
12	365	1002	2023	Manutenção da Educação Infantil e Creche - FUNDEB 40%	Fiscal			10.500	10.500	0,03
Objetivo: Manter as atividades da educação infantil e creche - FUNDEB 40%										

3100.00 PESSOAL E ENCARGOS SOCIAIS

3190.00 Aplicações Diretas

000252	3190.04	99	1113	Contratação por Tempo Determinado	Fiscal			8.500	8.500	0,03
000253	3190.11	99	1113	Vencimentos e Vantagens Fixas - Pessoal Civil	Fiscal			2.000	2.000	0,01
000254	3190.13	99	1113	Obrigações Patronais	Fiscal			5.000	5.000	0,02
000255	3190.16	99	1113	Outras Despesas Variáveis - Pessoal Civil	Fiscal			500	500	0,00
000256	3190.92	99	1113	Despesas de Exercícios Anteriores	Fiscal			500	500	0,00
Objetivo: Manter as atividades da educação infantil e creche - FUNDEB 60%										

3300.00 OUTRAS DESPESAS CORRENTES

3390.00 Aplicações Diretas

000257	3390.30	99	1113	Material de Consumo	Fiscal			2.000	2.000	0,01
000258	3390.36	99	1113	Outros Serviços de Terceiros - Pessoa Física	Fiscal			500	500	0,00
000259	3390.39	99	1113	Outros Serviços de Terceiros - Pessoa Jurídica	Fiscal			500	500	0,00
000260	3390.92	99	1113	Despesas de Exercícios Anteriores	Fiscal			500	500	0,00
12	365	1002	2024	Manutenção da Educação Infantil e Creche - FUNDEB 60%	Fiscal			23.500	23.500	0,08
Objetivo: Manter as atividades da educação infantil e creche - FUNDEB 60%										

3100.00 PESSOAL E ENCARGOS SOCIAIS

3190.00 Aplicações Diretas

000261	3190.04	99	1112	Contratação por Tempo Determinado	Fiscal			23.500	23.500	0,08
000262	3190.11	99	1112	Vencimentos e Vantagens Fixas - Pessoal Civil	Fiscal			2.000	2.000	0,01
000263	3190.13	99	1112	Obrigações Patronais	Fiscal			20.000	20.000	0,07
000264	3190.16	99	1112	Outras Despesas Variáveis - Pessoal Civil	Fiscal			500	500	0,00
000265	3190.92	99	1112	Despesas de Exercícios Anteriores	Fiscal			500	500	0,00
12	365	1002	2025	Manutenção do Programa Nacional de Alimentação Escolar - PRE-ESCOLA	Fiscal			33.650	34.150	0,11
Objetivo: Garantir que a oferta da alimentação escolar se dê em conformidade com as necessidades nutricionais dos alunos durante o período letivo.										
3300.00 OUTRAS DESPESAS CORRENTES										
								500	33.650	0,11
									34.150	0,11



Prefeitura Municipal de Natuba
Secretaria de Finanças

Departamento de Contabilidade - Orçamento-Programa de 2019 - R\$ 1,00
Demonstrativo da Despesa por Elemento - D.D.E.

Classificação Institucional Funcional Programática
Natureza de Despesa/Modalidade de Aplicação/Elemento de Despesa/Fronte de Recurso

Esfera Recursos do Tesouro Outros Recursos Total da Dotação Orçamentária %


Órgão: 02 Executivo
Legislação:
Finalidade:

Unidade: 02.050 Secretaria da Educação

1.048.390 8.959.400 10.007.790 32,79

Legislação:
Finalidade:

3300.00	OUTRAS DESPESAS CORRENTES									
3390.00	Aplicações Diretas									
000266	3390.30 99	1001	Material de Consumo	Fiscal	500		33.650	34.150	0,11	
000267	3390.30 99	1122	Material de Consumo	Fiscal	500		33.650	34.150	0,11	
12	362 1002 2026		Manutenção das Atividades do Transporte Escolar - ENSINO MÉDIO	Fiscal	500		33.650	33.650	0,11	
			Objetivo: Manter as atividades do transporte escolar, com a finalidade de garantir seu pleno funcionamento		500		17.200	17.200	0,06	
3300.00	OUTRAS DESPESAS CORRENTES									
3390.00	Aplicações Diretas									
000268	3390.36 99	1001	Outros Serviços de Terceiros - Pessoa Física	Fiscal	500		17.200	17.700	0,06	
000269	3390.36 99	1123	Outros Serviços de Terceiros - Pessoa Física	Fiscal	500		17.200	17.700	0,06	
12	365 1002 2027		Manutenção das Atividades do Transporte Escolar - ENSINO INFANTIL	Fiscal	500		17.200	17.200	0,05	
			Objetivo: Garantir a manutenção do transporte escolar, com a finalidade de garantir seu pleno funcionamento		500		13.300	13.300	0,05	
3300.00	OUTRAS DESPESAS CORRENTES									
3390.00	Aplicações Diretas									
000270	3390.36 99	1111	Outros Serviços de Terceiros - Pessoa Física	Fiscal	500		13.300	13.800	0,05	
000271	3390.36 99	1123	Outros Serviços de Terceiros - Pessoa Física	Fiscal	500		13.300	13.800	0,05	
12	361 1002 2028		Manutenção do Programa Nacional de Alimentação Escolar - PNA	Fiscal	500		13.300	13.300	0,04	
			Objetivo: Manter as atividades da merenda escolar para jovens e adultos.		500		35.500	36.000	0,12	
3300.00	OUTRAS DESPESAS CORRENTES									
3390.00	Aplicações Diretas									
000272	3390.30 99	1001	Material de Consumo	Fiscal	500		35.500	36.000	0,12	
000273	3390.30 99	1122	Material de Consumo	Fiscal	500		35.500	36.000	0,12	
12	361 1002 2029		Manutenção do Programa Nacional de Alimentação Escolar - AEE	Fiscal	500		500	500	0,00	
			Objetivo: Adquirir gêneros alimentícios para merenda destinados aos alunos da educação do Atendimento Educacional Especial		500		500	1.000	0,00	
3300.00	OUTRAS DESPESAS CORRENTES									
3390.00	Aplicações Diretas									
000274	3390.30 99	1001	Material de Consumo	Fiscal	500		500	1.000	0,00	
000275	3390.30 99	1122	Material de Consumo	Fiscal	500		500	1.000	0,00	
12	368 1002 2030		Manutenção de Outros Programas do FNDE	Fiscal	500		500	500	0,00	
			Objetivo: Manter programas do FNDE não especificados no orçamento.		500		143.500	143.500	0,47	
3100.00	PESSOAL E ENCARGOS SOCIAIS									
3190.00	Aplicações Diretas									
000276	3190.04 99	1124	Contratação por Tempo Determinado	Fiscal	107.000		107.000	107.000	0,35	
000277	3190.11 99	1124	Vencimentos e Vantagens Fixas - Pessoal Civil	Fiscal	76.000		76.000	76.000	0,25	
				Fiscal	30.500		30.500	30.500	0,10	



Prefeitura Municipal de Natuba

Secretaria de Finanças

Departamento de Contabilidade - Orçamento-Programa de 2019 - RS 1,00

Demonstrativo da Despesa por Elemento - D.D.E.

Classificação Institucional Funcional Programática
Natureza de Despesa/Modalidade de Aplicação/Elemento de Despesa/Fonte de Recurso

Órgão: 02 Executivo

Legislação:

Finalidade:

Unidade: 02.050 Secretaria da Educação

Legislação:

Finalidade:

	Recursos do Tesouro	Outros Recursos	Total da Dotação Orçamentária	%
3100.00 PESSOAL E ENCARGOS SOCIAIS	1.048.390	8.959.400	10.007.790	32,79
3190.00 Aplicações Diretas		107.000	107.000	0,35
000278 3190.13 99 1124 Obrigações Patronais		107.000	107.000	0,35
3300.00 OUTRAS DESPESAS CORRENTES		500	500	0,00
3390.00 Aplicações Diretas		33.500	33.500	0,11
000279 3390.14 99 1124 Diárias - Civil		33.500	33.500	0,11
000280 3390.30 99 1124 Material de Consumo		500	500	0,00
000281 3390.35 99 1124 Serviços de Consultoria		19.500	19.500	0,06
000282 3390.36 99 1124 Outros Serviços de Terceiros - Pessoa Física		500	500	0,00
000283 3390.39 99 1124 Outros Serviços de Terceiros - Pessoa Jurídica		10.000	10.000	0,03
000287 3390.40 99 1124 Serviços de Tecnologia da Informação e Comunicação - Pessoa Jurídica		1.500	1.500	0,00
000284 3390.47 99 1124 Obrigações Tributárias e Contributivas		500	500	0,00
000285 3390.93 99 1124 Indenizações e Restituições		500	500	0,00
4400.00 INVESTIMENTOS		500	500	0,00
4490.00 Aplicações Diretas		2.500	2.500	0,01
000828 4490.30 99 1124 Material de Consumo		2.500	2.500	0,01
000829 4490.39 99 1124 Outros Serviços de Terceiros - Pessoa Jurídica		500	500	0,00
000286 4490.52 99 1124 Equipamentos e Material Permanente		500	500	0,00
000830 4490.61 99 1124 Aquisição de Imóveis		1.000	1.000	0,00
4500.00 INVERSOES FINANCEIRAS		500	500	0,00
4590.00 Aplicações Diretas		500	500	0,00
000831 4590.61 99 1124 Aquisição de Imóveis		500	500	0,00
Programa: 2001 Gestão Inovadora	96.500	500	96.500	0,32
Objetivo: Assessoramento administrativo de forma direta e indireta as políticas direcionadas ao desenvolvimento sustentável, promover a simplificação administrativa e modernização da gestão pública por meio da transparência, melhorias nos serviços públicos com atendimento eficiente aos cidadãos.				
12 361 2001 2015 Maintenance da Secretaria de Educação	96.500		96.500	0,32
Objetivo: Manter a Secretaria de Educação, desenvolvendo ações voltadas para melhorar a qualidade do ensino no município				
3100.00 PESSOAL E ENCARGOS SOCIAIS	11.500		11.500	0,04
3190.00 Aplicações Diretas	11.500		11.500	0,04
000179 3190.04 99 1111 Contratação por Tempo Determinado		5.000	5.000	0,02
000180 3190.11 99 1111 Vencimentos e Vantagens Fixas - Pessoal Civil		5.000	5.000	0,02
000181 3190.13 99 1111 Obrigações Patronais		500	500	0,00
000182 3190.16 99 1111 Outras Despesas Variáveis - Pessoal Civil		500	500	0,00



Prefeitura Municipal de Natuba
Secretaria de Finanças

Departamento de Contabilidade - Orçamento-Programa de 2019 - R\$ 1,00
Demonstrativo da Despesa por Elemento - D.D.E.

Classificação Institucional Funcional Programática		Recursos do		Total da Dotação	
Natureza de Despesa/Modalidade de Aplicação/Elemento de Despesa/Fonte de Recurso		Tesouro	Outros Recursos	Orçamentária	%
Órgão: 02	Executivo	11.232.390	17.949.281	29.181.671	95,62
Legislação:					
Finalidade:					

Unidade: 02.060 Secretaria de Saúde

2.316.005 1.350.000 3.666.005 12,01

Legislação:
Finalidade:

Programa: 1001 A Saúde que Temos e a Saúde que Queremos

25.000 1.350.000 1.375.000 4,51

Objetivo: Desenvolver e fortalecer o acesso universal, com cobertura integral à saúde dos municípios de Natuba, através das redes de atenção à saúde preconizada pelo SUS: Rede de Atenção à Saúde Básica, rede de urgência e emergência, rede de atenção à saúde mental, rede atenção a doenças crônicas não transmissíveis, através da execução de programas, projetos e atividades que garantam promover com equidade o atendimento integral e universal à saúde, da população de Natuba, em total consonância com as políticas públicas emanadas do sistema público de saúde, de forma hierarquizada e regionalizada.

10 512 1001 1005 **Construção, Ampliação e/ou Implantação de Abastecimento D'água**

Objetivo: Construir, ampliar e/ou implantar abastecimento d'água através da construção ou recuperação de açudes e barragens, construção de sistemas, perfuração e instalação de poços nas comunidades do município de Natuba, conforme demanda do orçamento participativo.

10.000 550.000 560.000 1,84

4400.00 INVESTIMENTOS

4490.00 Aplicações Diretas

000287 4490.51 99 1211 Obras e Instalações

10.000 10.000 550.000 560.000 1,84

000288 4490.51 99 1220 Obras e Instalações

5.000 5.000 500.000 500.000 1,64

000289 4490.52 99 1211 Equipamentos e Material Permanente

5.000 5.000 5.000 5.000 0,02

000290 4490.52 99 1220 Equipamentos e Material Permanente

50.000 50.000 50.000 50.000 0,16

10 511 1001 1006 **Melhoria Habitacional**

Objetivo: Melhorar habitacional para combater as doenças de chagas em casa que possuem uma estrutura rústica, de baixo nível de sustentação, nas comunidades locais com a finalidade de melhorar a qualidade de vida do município.

10.000 300.000 310.000 1,02

4400.00 INVESTIMENTOS

4490.00 Aplicações Diretas

000291 4490.51 99 1211 Obras e Instalações

10.000 10.000 300.000 310.000 1,02

000292 4490.51 99 1220 Obras e Instalações

10.000 10.000 10.000 10.000 0,03

10 512 1001 1007 **Ações de Saneamento Básico**

Objetivo: Executar ações de saneamento básico com a construção e/ou recuperação de esgotamento sanitário em diversas localidades do município de Natuba, principalmente no Rio Riachão de Natuba, conforme demanda do orçamento participativo.

5.000 300.000 300.000 300.000 0,98

4400.00 INVESTIMENTOS

4490.00 Aplicações Diretas

000293 4490.51 99 1211 Obras e Instalações

5.000 5.000 505.000 505.000 1,66

000294 4490.51 99 1220 Obras e Instalações

5.000 5.000 5.000 5.000 0,02

Programa: 2001 Gestão Inovadora

Objetivo: Assessoramento administrativo de forma direta e indireta as políticas direcionadas ao desenvolvimento sustentável, promover a simplificação administrativa e modernização da gestão pública por meio da transparência, melhorias nos serviços públicos com atendimento eficiente aos cidadãos.

2.291.005 500.000 2.291.005 7,51

10 301 2001 2031 **Manutenção das Atividades da Secretaria de Saúde**

2.291.005 2.291.005 7,51

[Assinatura]



Prefeitura Municipal de Natuba
Secretaria de Finanças

Departamento de Contabilidade - Orçamento-Programa de 2019 - R\$ 1,00
Demonstrativo da Despesa por Elemento - D.D.E.

Natureza de Despesa/Modalidade de Aplicação/Elemento de Despesa/Fonte de Recurso		Classificação Institucional Funcional Programática	Esfera	Recursos do Tesouro	Outros Recursos	Total da Dotação Orçamentária	%
Orgão: 02	Executivo			11.232.390	17.949.281	29.181.671	95,62
Legislação:							
Finalidade:							
Unidade: 02.060	Secretaria de Saúde			2.316.005	1.350.000	3.666.005	12,01
Legislação:							
Finalidade:							

4500.00 INVERSOES FINANCEIRAS		4590.00 Aplicações Diretas		000314 4590.61 99 1211 Aquisição de Imóveis		Seguridade	
						2.500	0,01
						2.500	0,01
						2.500	0,01

Ranmo da Unidade	Pessoal e Encargos Sociais	Juros e Encargos da Dívida	Outras Despesas Correntes	Investimentos	Inversões Financeiras	Amortização da Dívida	Reserva de Contingência	Total	%
Seguridade:	1.951.500		329.505	1.382.500	2.500			3.666.005	12,01
Total:	1.951.500		329.505	1.382.500	2.500			3.666.005	12,01

Handwritten signature



Prefeitura Municipal de Natuba

Secretaria de Finanças

Departamento de Contabilidade - Orçamento-Programa de 2019 - R\$ 1,00
Demonstrativo da Despesa por Elemento - D.D.E.

Classificação Institucional Programática
Natureza de Despesa/Modalidade de Aplicação/Elemento de Despesa/Fonte de Recurso

Esfera Recursos do Tesouro Outros Recursos Total da Dotação Orçamentária %

Órgão: 02 Executivo

11.232.390 17.949.281 29.181.671 95,62

Legislação:
Finalidade:

Unidade: 02.070 Fundo Municipal de Saúde

333.000 3.460.800 3.793.800 12,43

Legislação:
Finalidade:

Programa: 1001 A Saúde que Temos e a Saúde que Queremos

333.000 3.460.800 3.793.800 12,43

Objetivo: Desenvolver e fortalecer o acesso universal, com cobertura integral à saúde dos municípios de Natuba, através das redes de atenção à saúde preconizada pelo SUS: Rede de Atenção à Saúde Básica, rede de urgência e emergência, rede de atenção à saúde mental, rede cegonha e rede de atenção a doenças crônicas não transmissíveis, através da execução de programas, projetos e atividades que garantam promover com equidade o atendimento integral e universal à saúde, da população de Natuba, em total consonância com as políticas públicas emanadas do sistema público de saúde, de forma hierarquizada e regionalizada.

10 301 1001 1008 Bloco de Investimento da Rede de Serviços Públicos de Atenção Básica 6.500 500.000 506.500 1,66

Objetivo: Construir, reformar, ampliar, implantar unidades básicas nas comunidades de Olhos D'Água, São José, Fantasia e outras, adquirir veículos e equipamentos para estruturar a Rede de Serviços Públicos de Saúde da Atenção Básica

4400.00 INVESTIMENTOS

4490.00 Aplicações Diretas

000968	4490.30	99	1211	Material de Consumo	Seguridade	6.500	500.000	506.500	1,66
000969	4490.30	99	1215	Material de Consumo	Seguridade	6.500	500.000	506.500	1,66
000972	4490.39	99	1211	Outros Serviços de Terceiros - Pessoa Jurídica	Seguridade	500	5.000	5.000	0,02
000973	4490.39	99	1215	Outros Serviços de Terceiros - Pessoa Jurídica	Seguridade	500	500	500	0,00
000876	4490.51	99	1211	Obras e Instalações	Seguridade	2.500	2.500	2.500	0,01
000875	4490.51	99	1215	Obras e Instalações	Seguridade	500	500	500	0,00
000315	4490.52	99	1211	Equipamentos e Material Permanente	Seguridade	2.500.000	2.500.000	2.500.000	0,82
000316	4490.52	99	1215	Equipamentos e Material Permanente	Seguridade	4.500	4.500	4.500	0,01
001003	4490.93	99	1211	Indenizações e Restituições	Seguridade	242.000	242.000	242.000	0,79
001004	4490.93	99	1215	Indenizações e Restituições	Seguridade	500	500	500	0,00
10	302	1001	1009	Bloco de Investimento na Rede de Serviços Públicos de Saúde da Atenção de Média e Alta Complexidade Ambulatorial e Hospitalar	Seguridade	11.500	200.000	211.500	0,69

Objetivo: Construir, reformar, ampliar, implantar, adquirir veículos e equipamentos para estruturar a Rede de Serviços Públicos de Saúde da Atenção de Média e Alta Complexidade Ambulatorial e Hospitalar.

4400.00 INVESTIMENTOS

4490.00 Aplicações Diretas

000975	4490.30	99	1211	Material de Consumo	Seguridade	11.500	200.000	211.500	0,69
000976	4490.30	99	1215	Material de Consumo	Seguridade	11.500	200.000	211.500	0,69
000979	4490.39	99	1211	Outros Serviços de Terceiros - Pessoa Jurídica	Seguridade	500	500	500	0,00
000980	4490.39	99	1215	Outros Serviços de Terceiros - Pessoa Jurídica	Seguridade	500	500	500	0,00
000317	4490.51	99	1211	Obras e Instalações	Seguridade	9.500	500	500	0,00
000318	4490.51	99	1215	Obras e Instalações	Seguridade	9.500	500	500	0,03
000877	4490.52	99	1211	Equipamentos e Material Permanente	Seguridade	112.000	112.000	112.000	0,37
000319	4490.52	99	1215	Equipamentos e Material Permanente	Seguridade	500	86.500	86.500	0,00



Prefeitura Municipal de Natuba
Secretaria de Finanças

Departamento de Contabilidade - Orçamento-Programa de 2019 - R\$ 1,00
Demonstrativo da Despesa por Elemento - D.D.E.

Classificação Institucional Funcional Programática
Natureza de Despesa/Modalidade de Aplicação/Elemento de Despesa/Fonte de Recurso

Órgão: 02 Executivo

Legislação:

Finalidade:

Recursos do Tesouro Outros Recursos Total da Dotação Orçamentária %

11.232.390 17.949.281 29.181.671 95,62

Unidade: 02.070 Fundo Municipal de Saúde

Legislação:

Finalidade:

333.000 3.460.800 3.793.800 12,43

0001005	4490.93	99	1211	Indenizações e Restituições	Seguridade	11.500	200.000	211.500	0,69
001006	4490.93	99	1215	Indenizações e Restituições	Seguridade	11.500	200.000	211.500	0,69
10	301	1001	2032	Bloco de Custeio das Ações e Serviços Públicos de Saúde da Atenção Básica - Recursos Próprios	Seguridade	500	500	500	0,00
				Objetivo: Manter com recursos próprios do Município as Ações e Serviços Públicos de Saúde da Atenção Básica, compreendendo a manutenção do PMAQ, NASF, Saúde Bucal, Estratégia da Saúde da Família, Agentes Comunitários de Saúde e outros.	Seguridade	254.500	500	254.500	0,83
				PESSOAL E ENCARGOS SOCIAIS	Seguridade	116.000	116.000	116.000	0,38
				3190.00 Aplicações Diretas	Seguridade	116.000	116.000	116.000	0,38
000320	3190.04	99	1211	Contratação por Tempo Determinado	Seguridade	50.000	50.000	50.000	0,16
000321	3190.11	99	1211	Vencimentos e Vantagens Fixas - Pessoal Civil	Seguridade	60.000	60.000	60.000	0,20
000322	3190.13	99	1211	Obrigações Patronais	Seguridade	5.000	5.000	5.000	0,02
000323	3190.16	99	1211	Outras Despesas Variáveis - Pessoal Civil	Seguridade	500	500	500	0,00
000324	3190.92	99	1211	Despesas de Exercícios Anteriores	Seguridade	500	500	500	0,00
				3300.00 OUTRAS DESPESAS CORRENTES	Seguridade	125.500	125.500	125.500	0,41
				3350.00 Transferências a Instituições Privadas sem Fins Lucrativos	Seguridade	1.000	1.000	1.000	0,00
000325	3350.41	99	1211	Contribuições	Seguridade	500	500	500	0,00
000326	3350.43	99	1211	Subvenções Sociais	Seguridade	500	500	500	0,00
				3371.00 Transferências a Consórcios Públicos	Seguridade	500	500	500	0,00
000327	3371.41	99	1211	Contribuições	Seguridade	500	500	500	0,00
				3390.00 Aplicações Diretas	Seguridade	124.000	124.000	124.000	0,41
000328	3390.14	99	1211	Diárias - Civil	Seguridade	500	500	500	0,00
000329	3390.30	99	1211	Materiais de Consumo	Seguridade	80.000	80.000	80.000	0,26
000889	3390.31	99	1211	Premiações Culturais, Artísticas, Científicas, Desportivas e Outras (6)(1)	Seguridade	500	500	500	0,00
000330	3390.32	99	1211	Materiais de Distribuição Gratuita	Seguridade	500	500	500	0,00
000331	3390.33	99	1211	Passagens e Despesas com Locomoção	Seguridade	500	500	500	0,00
000332	3390.36	99	1211	Outros Serviços de Terceiros - Pessoa Física	Seguridade	30.000	30.000	30.000	0,10
000333	3390.39	99	1211	Outros Serviços de Terceiros - Pessoa Jurídica	Seguridade	10.000	10.000	10.000	0,03
000884	3390.40	99	1211	Serviços de Tecnologia da Informação e Comunicação - Pessoa Jurídica	Seguridade	500	500	500	0,00
000334	3390.47	99	1211	Obrigações Tributárias e Contributivas	Seguridade	500	500	500	0,00
000335	3390.92	99	1211	Despesas de Exercícios Anteriores	Seguridade	500	500	500	0,00
000336	3390.93	99	1211	Indenizações e Restituições	Seguridade	500	500	500	0,00
				4400.00 INVESTIMENTOS	Seguridade	12.500	12.500	12.500	0,04
				4490.00 Aplicações Diretas	Seguridade	12.500	12.500	12.500	0,04

Jonas



Prefeitura Municipal de Natuba
Secretaria de Finanças

Departamento de Contabilidade - Orçamento-Programa de 2019 - RS 1,00
Demonstrativo da Despesa por Elemento - D.D.E.

Classificação Institucional Programática
Natureza de Despesa/Modalidade de Aplicação/Elemento de Despesa/Fonte de Recurso

Órgão: 02 Executivo

Legislação:

Finalidade:

Unidade: 02.070 Fundo Municipal de Saúde

		Esfera	Recursos do Tesouro	Outros Recursos	Total da Dotação Orçamentária	%
			11.232.390	17.949.281	29.181.671	95,62
			333.000	3.460.800	3.793.800	12,43
Legislação:						
Finalidade:						
			12.500		12.500	0,04
4490.00 INVESTIMENTOS			12.500		12.500	0,04
4490.00 Aplicações Diretas						
000885	4490.30 99	1211	500		500	0,00
	Material de Consumo	Seguridade				
000886	4490.39 99	1211	500		500	0,00
	Outros Serviços de Terceiros - Pessoa Jurídica	Seguridade				
000337	4490.51 99	1211	500		500	0,00
	Obras e Instalações	Seguridade				
000338	4490.52 99	1211	10.000		10.000	0,03
	Equipamentos e Material Permanente	Seguridade				
000887	4490.61 99	1211	500		500	0,00
	Aquisição de Imóveis	Seguridade				
000339	4490.92 99	1211	500		500	0,00
	Despesas de Exercícios Anteriores	Seguridade				
4500.00 INVERSOES FINANCEIRAS			500		500	0,00
4590.00 Aplicações Diretas			500		500	0,00
000888	4590.61 99	1211	500		500	0,00
	Aquisição de Imóveis	Seguridade				
10	301 1001 2033			2.043.800	2.043.800	6,70
Objetivo: Manter as Ações e Serviços Públicos de Saúde da Atenção Básica, compreendendo a manutenção do PMAQ, NASF, Saúde Bucal, Estratégia da Saúde da Família, Agentes Comunitários de Saúde e outros.						
3100.00 PESSOAL E ENCARGOS SOCIAIS				1.553.000	1.553.000	5,09
3190.00 Aplicações Diretas				1.553.000	1.553.000	5,09
000340	3190.04 99	1214		520.000	520.000	1,70
	Contratação por Tempo Determinado	Seguridade				
000341	3190.11 99	1214		980.000	980.000	3,21
	Vencimentos e Vantagens Fixas - Pessoal Civil	Seguridade				
000342	3190.13 99	1214		52.000	52.000	0,17
	Obrigações Patronais	Seguridade				
000343	3190.16 99	1214		500	500	0,00
	Outras Despesas Variáveis - Pessoal Civil	Seguridade				
000344	3190.92 99	1214		500	500	0,00
	Despesas de Exercícios Anteriores	Seguridade				
3300.00 OUTRAS DESPESAS CORRENTES				468.800	468.800	1,54
3390.00 Aplicações Diretas				468.800	468.800	1,54
000345	3390.14 99	1214		500	500	0,00
	Diárias - Civil	Seguridade				
000346	3390.30 99	1214		165.000	165.000	0,54
	Material de Consumo	Seguridade				
000890	3390.31 99	1214		118.800	118.800	0,39
	Premiações Culturais, Artísticas, Científicas, Desportivas e Outras (6)(1)	Seguridade				
000891	3390.32 99	1214		500	500	0,00
	Material de Distribuição Gratuita	Seguridade				
000892	3390.33 99	1214		500	500	0,00
	Passagens e Despesas com Locomoção	Seguridade				
000893	3390.35 99	1214		500	500	0,00
	Serviços de Consultoria	Seguridade				
000347	3390.36 99	1214		125.000	125.000	0,41
	Outros Serviços de Terceiros - Pessoa Física	Seguridade				
000348	3390.39 99	1214		56.000	56.000	0,18
	Outros Serviços de Terceiros - Pessoa Jurídica	Seguridade				
000894	3390.40 99	1214		500	500	0,00
	Serviços de Tecnologia da Informação e Comunicação - Pessoa Jurídica	Seguridade				
000349	3390.47 99	1214		500	500	0,00
	Obrigações Tributárias e Contributivas	Seguridade				
000350	3390.92 99	1214		500	500	0,00
	Despesas de Exercícios Anteriores	Seguridade				
000351	3390.93 99	1214		500	500	0,00
	Indenizações e Restituições	Seguridade				



Prefeitura Municipal de Natuba
Secretaria de Finanças

Departamento de Contabilidade - Orçamento-Programa de 2019 - R\$ 1,00
Demonstrativo da Despesa por Elemento - D.D.E.

Natureza de Despesa/Modalidade de Aplicação/Elemento de Despesa/Fonte de Recurso

Órgão: 02 Executivo

Legislação:

Finalidade:

Unidade: 02.070 Fundo Municipal de Saúde

Legislação:
Finalidade:

Classificação Institucional Funcional Programática

Esfera

Recursos do Tesouro Outros Recursos Total da Dotação Orçamentária %

11.232.390

17.949.281

29.181.671

95,62

333.000

3.460.800

3.793.800

12,43

4400.00 INVESTIMENTOS

4490.00 Aplicações Diretas

000895 4490.30 99 1214 Material de Consumo

000896 4490.39 99 1214 Outros Serviços de Terceiros - Pessoa Jurídica

000352 4490.52 99 1214 Equipamentos e Material Permanente

000897 4490.61 99 1214 Aquisição de Imóveis

4500.00 INVERSOES FINANCEIRAS

4590.00 Aplicações Diretas

000898 4590.61 99 1214 Aquisição de Imóveis

10 302 1001 2034 Bloco de Custeio das Ações e Serviços Públicos de Saúde da Atenção de Média e Alta Complexidade

Objetivo: Manter com Recursos Próprios do Município as Ações e Serviços Públicos de Saúde da Atenção de Média e Alta Complexidade Ambulatorial e Hospitalar, compreendendo a manutenção do SAMU, UPA e Outros.

3100.00 PESSOAL E ENCARGOS SOCIAIS

3190.00 Aplicações Diretas

000353 3190.04 99 1211 Contratação por Tempo Determinado

000354 3190.11 99 1211 Vencimentos e Vantagens Fixas - Pessoal Civil

000355 3190.13 99 1211 Obrigações Patronais

000356 3190.16 99 1211 Outras Despesas Variáveis - Pessoal Civil

3300.00 OUTRAS DESPESAS CORRENTES

3390.00 Aplicações Diretas

000357 3390.14 99 1211 Diárias - Civil

000358 3390.30 99 1211 Material de Consumo

000900 3390.31 99 1211 Premiações Culturais, Artísticas, Científicas, Desportivas e Outras (6)(1)

000901 3390.32 99 1211 Material de Distribuição Gratuita

000902 3390.33 99 1211 Passagens e Despesas com Locomoção

000903 3390.35 99 1211 Serviços de Consultoria

000359 3390.36 99 1211 Outros Serviços de Terceiros - Pessoa Física

000360 3390.39 99 1211 Outros Serviços de Terceiros - Pessoa Jurídica

000904 3390.40 99 1211 Serviços de Tecnologia da Informação e Comunicação - Pessoa Jurídica

000361 3390.47 99 1211 Obrigações Tributárias e Contributivas

001008 3390.91 99 1211 Sentenças Judiciais

000905 3390.92 99 1211 Despesas de Exercícios Anteriores

000906 3390.93 99 1211 Indenizações e Restituições

4400.00 INVESTIMENTOS

Seguridade

12.500

12.500

12.500

0,04

Seguridade

12.500

12.500

12.500

0,04

Seguridade

5.000

5.000

5.000

0,02

Seguridade

5.000

5.000

5.000

0,02

Seguridade

2.000

2.000

2.000

0,01

Seguridade

500

500

500

0,00

Seguridade

22.500

22.500

22.500

0,07

Seguridade

22.500

22.500

22.500

0,07

Seguridade

500

500

500

0,00

Seguridade

10.000

10.000

10.000

0,03

Seguridade

500

500

500

0,00

Seguridade

500

500

500

0,00

Seguridade

500

500

500

0,00

Seguridade

500

500

500

0,00

Seguridade

3.500

3.500

3.500

0,01

Seguridade

4.000

4.000

4.000

0,01

Seguridade

500

500

500

0,00

Seguridade

500

500

500

0,00

Seguridade

500

500

500

0,00

Seguridade

500

500

500

0,00

Seguridade

7.000

7.000

7.000

0,02

[Handwritten signature]



Prefeitura Municipal de Natuba
Secretaria de Finanças

Departamento de Contabilidade - Orçamento-Programa de 2019 - R\$ 1,00
Demonstrativo da Despesa por Elemento - D.D.E.

Classificação Institucional Funcional Programática
Natureza de Despesa/Modalidade de Aplicação/Elemento de Despesa/Fonte de Recurso

Órgão: 02 Executivo

Legislação:
Finalidade:

Unidade: 02.070 Fundo Municipal de Saúde

Legislação:
Finalidade:

		Recursos do	Outros Recursos	Total da Dotação	%
		Tesouro		Orçamentária	
		11.232.390	17.949.281	29.181.671	95,62
		333.000	3.460.800	3.793.800	12,43
Legislação: Finalidade:					
4400.00 INVESTIMENTOS		7.000		7.000	0,02
Aplicações Diretas		7.000		7.000	0,02
000907	4490.30 99 1211 Material de Consumo	500		500	0,00
000908	4490.39 99 1211 Outros Serviços de Terceiros - Pessoa Jurídica	500		500	0,00
000909	4490.51 99 1211 Obras e Instalações	500		500	0,00
000362	4490.52 99 1211 Equipamentos e Material Permanente	5.000		5.000	0,02
000910	4490.61 99 1211 Aquisição de Imóveis	500		500	0,00
4500.00 INVERSÕES FINANCEIRAS		500		500	0,00
Aplicações Diretas		500		500	0,00
000911	4590.61 99 1211 Aquisição de Imóveis	500		500	0,00
10	302 1001 2035 Bloco de Custeio das Ações e Serviços Públicos de Saúde da Atenção de Média e Alta Complexidade		567.500	567.500	1,86
Objetivo: Manter as Ações e Serviços Públicos de Saúde da Atenção de Média e Alta Complexidade Ambulatorial e Hospitalar, compreendendo a manutenção do SAMU, UPA e Outros.					
3100.00 PESSOAL E ENCARGOS SOCIAIS			169.000	169.000	0,55
3190.00 Aplicações Diretas			169.000	169.000	0,55
000913	3190.04 99 1214 Contratação por Tempo Determinado		140.500	140.500	0,46
000914	3190.11 99 1214 Vencimentos e Vantagens Fixas - Pessoal Civil		20.000	20.000	0,07
000915	3190.13 99 1214 Obrigações Patronais		7.500	7.500	0,02
000916	3190.16 99 1214 Outras Despesas Variáveis - Pessoal Civil		500	500	0,00
000917	3190.92 99 1214 Despesas de Exercícios Anteriores		500	500	0,00
3300.00 OUTRAS DESPESAS CORRENTES			386.000	386.000	1,26
3390.00 Aplicações Diretas			386.000	386.000	1,26
000918	3390.14 99 1214 Diárias - Civil		500	500	0,00
000919	3390.30 99 1214 Material de Consumo		226.500	226.500	0,74
000920	3390.31 99 1214 Premiações Culturais, Artísticas, Científicas, Desportivas e Outras (6)(I)		500	500	0,00
000921	3390.32 99 1214 Material de Distribuição Gratuita		15.000	15.000	0,05
000922	3390.33 99 1214 Passagens e Despesas com Locomoção		500	500	0,00
000923	3390.35 99 1214 Serviços de Consultoria		500	500	0,00
000924	3390.36 99 1214 Outros Serviços de Terceiros - Pessoa Física		80.000	80.000	0,26
000925	3390.39 99 1214 Outros Serviços de Terceiros - Pessoa Jurídica		60.000	60.000	0,20
000926	3390.40 99 1214 Serviços de Tecnologia da Informação e Comunicação - Pessoa Jurídica		500	500	0,00
000927	3390.47 99 1214 Obrigações Tributárias e Contributivas		500	500	0,00
000996	3390.91 99 1214 Sentenças Judiciais		500	500	0,00
000928	3390.92 99 1214 Despesas de Exercícios Anteriores		500	500	0,00

Handwritten signature



Prefeitura Municipal de Natuba
Secretaria de Finanças

Departamento de Contabilidade - Orçamento-Programa de 2019 - R\$ 1,00
Demonstrativo da Despesa por Elemento - D.D.E.

Classificação Institucional/Funcional Programática
Natureza de Despesa/Modalidade de Aplicação/Elemento de Despesa/Fonte de Recurso

Órgão: 02 Executivo

Legislação:
Finalidade:

Unidade: 02.070 Fundo Municipal de Saúde

Legislação:
Finalidade:

Esfera Recursos do Tesouro Outros Recursos Total da Dotação Orçamentária %

11.232.390 17.949.281 29.181.671 95,62

333.000 3.460.800 3.793.800 12,43

3300.00 OUTRAS DESPESAS CORRENTES

3390.00 Aplicações Diretas

000929 3390.93 99 1214 Indenizações e Restituições

4400.00 INVESTIMENTOS

4490.00 Aplicações Diretas

000931 4490.30 99 1214 Material de Consumo

000932 4490.39 99 1214 Outros Serviços de Terceiros - Pessoa Jurídica

000934 4490.52 99 1214 Equipamentos e Material Permanente

000935 4490.61 99 1214 Aquisição de Imóveis

000936 4490.92 99 1214 Despesas de Exercícios Anteriores

4500.00 INVERSÕES FINANCEIRAS

4590.00 Aplicações Diretas

000937 4590.61 99 1214 Aquisição de Imóveis

10 303 1001 2036 **Bloco de Custeio das Ações e Serviços Públicos de Saúde da Assistência Farmacêutica**
Objetivo: Manter as Ações e Serviços Públicos de Saúde da Assistência Farmacêutica

3100.00 PESSOAL E ENCARGOS SOCIAIS

3190.00 Aplicações Diretas

000365 3190.04 99 1211 Contratação por Tempo Determinado

000987 3190.04 99 1214 Contratação por Tempo Determinado

000366 3190.11 99 1211 Vencimentos e Vantagens Fixas - Pessoal Civil

000988 3190.11 99 1214 Vencimentos e Vantagens Fixas - Pessoal Civil

000367 3190.13 99 1211 Obrigações Patronais

000989 3190.13 99 1214 Obrigações Patronais

000368 3190.16 99 1211 Outras Despesas Variáveis - Pessoal Civil

000990 3190.16 99 1214 Outras Despesas Variáveis - Pessoal Civil

3300.00 OUTRAS DESPESAS CORRENTES

3390.00 Aplicações Diretas

000369 3390.30 99 1211 Material de Consumo

000939 3390.30 99 1214 Material de Consumo

000986 3390.32 99 1211 Material de Distribuição Gratuita

000940 3390.32 99 1214 Material de Distribuição Gratuita

000370 3390.36 99 1211 Outros Serviços de Terceiros - Pessoa Física

000371 3390.39 99 1211 Outros Serviços de Terceiros - Pessoa Jurídica

000372 3390.47 99 1211 Obrigações Tributárias e Contributivas

INVESTIMENTOS

500 500 1.000 500 1.000 0,00



Prefeitura Municipal de Natuba

Secretaria de Finanças

Departamento de Contabilidade - Orçamento-Programa de 2019 - RS 1,00

Demonstrativo da Despesa por Elemento - D.D.E.

Classificação Institucional Funcional Programática
Natureza de Despesa/Modalidade de Aplicação/Elemento de Despesa/Fonte de Recurso

Órgão: 02 Executivo

Legislação:

Finalidade:

Recursos do Tesouro
Outros Recursos
Total da Dotação Orçamentária
%

Unidade: 02.070 Fundo Municipal de Saúde

333.000

3.460.800

3.793.800

12,43

Legislação:

Finalidade:

4400,00

3190,00

3100,00

3190,00

3190,00

3190,00

3190,00

3190,00

3190,00

3190,00

3190,00

000992 4490,52 99 1211 Equipamentos e Material Permanente

Seguridade

500

500

1.000

0,00

000991 4490,52 99 1214 Equipamentos e Material Permanente

Seguridade

500

500

500

0,00

10 305 1001 2037 Bloco de Custeio das Ações e Serviços Públicos de Saúde da Vigilância em Saúde - Recursos Próprios
Objetivo: Manter com Recursos Próprios do Município as Ações e Serviços Públicos de Saúde da Vigilância sanitária e Vigilância em Saúde.

Seguridade

7.000

500

7.000

0,02

3100,00 PESSOAL E ENCARGOS SOCIAIS

3190,00

3190,00

3190,00

3190,00

3190,00

3190,00

3190,00

3190,00

000377 3190,04 99 1211 Contratação por Tempo Determinado

Seguridade

2.000

500

2.000

0,01

000378 3190,11 99 1211 Vencimentos e Vantagens Fixas - Pessoal Civil

Seguridade

500

500

500

0,00

000379 3190,13 99 1211 Obrigações Patronais

Seguridade

500

500

500

0,00

000942 3190,16 99 1211 Outras Despesas Variáveis - Pessoal Civil

Seguridade

500

500

500

0,00

3300,00 OUTRAS DESPESAS CORRENTES

3390,00

3390,00

3390,00

3390,00

3390,00

3390,00

3390,00

3390,00

000380 3390,14 99 1211 Diárias - Civil

Seguridade

500

500

4.500

0,01

000381 3390,30 99 1211 Material de Consumo

Seguridade

1.000

1.000

1.000

0,00

000382 3390,36 99 1211 Outros Serviços de Terceiros - Pessoa Física

Seguridade

800

800

800

0,00

000383 3390,39 99 1211 Outros Serviços de Terceiros - Pessoa Jurídica

Seguridade

1.200

1.200

1.200

0,00

000384 3390,92 99 1211 Despesas de Exercícios Anteriores

Seguridade

500

500

500

0,00

000385 3390,93 99 1211 Indenizações e Restituições

Seguridade

500

500

500

0,00

4400,00 INVESTIMENTOS

4490,00

4490,00

4490,00

4490,00

4490,00

4490,00

4490,00

4490,00

000386 4490,52 99 1211 Equipamentos e Material Permanente

Seguridade

500

500

500

0,00

10 305 1001 2038 Bloco de Custeio das Ações e Serviços Públicos de Saúde da Vigilância em Saúde
Objetivo: Manter as Ações e Serviços Públicos de Saúde da Vigilância sanitária e Vigilância em Saúde.

Seguridade

89.500

89.500

89.500

0,29

3100,00 PESSOAL E ENCARGOS SOCIAIS

3190,00

3190,00

3190,00

3190,00

3190,00

3190,00

3190,00

3190,00

000387 3190,04 99 1214 Contratação por Tempo Determinado

Seguridade

79.000

79.000

79.000

0,26

000388 3190,11 99 1214 Vencimentos e Vantagens Fixas - Pessoal Civil

Seguridade

28.000

28.000

28.000

0,09

000389 3190,13 99 1214 Obrigações Patronais

Seguridade

50.000

50.000

50.000

0,16

000944 3190,16 99 1214 Outras Despesas Variáveis - Pessoal Civil

Seguridade

500

500

500

0,00

3300,00 OUTRAS DESPESAS CORRENTES

3390,00

3390,00

3390,00

3390,00

3390,00

3390,00

3390,00

3390,00

000390 3390,04 99 1214 Contratação por Tempo Determinado

Seguridade

500

500

500

0,03



Prefeitura Municipal de Natuba

Secretaria de Finanças

Departamento de Contabilidade - Orçamento-Programa de 2019 - R\$ 1,00
Demonstrativo da Despesa por Elemento - D.D.E.

Classificação Institucional Programática
Natureza de Despesa/Modalidade de Aplicação/Elemento de Despesa/Fonte de Recurso

Esfera Recursos do Tesouro Outros Recursos Total da Dotação Orçamentária %

Órgão: 02 Executiv
Legislação: Finalidade: 11.232.390 17.949.281 29.181.671 95,62

Unidade: 02.070 Fundo Municipal de Saúde

Legislação: Finalidade: 333.000 3.460.800 3.793.800 12,43

3300.00	OUTRAS DESPESAS CORRENTES										
3390.00	Aplicações Diretas										
000945	1214	Diárias - Civil									
000391	3390.30	99	1214	Material de Consumo							
000392	3390.36	99	1214	Outros Serviços de Terceiros - Pessoa Física							
000393	3390.39	99	1214	Outros Serviços de Terceiros - Pessoa Jurídica							
000394	3390.92	99	1214	Despesas de Exercícios Anteriores							
000395	3390.93	99	1214	Indenizações e Restituições							
	4400.00	INVESTIMENTOS									
	4490.00	Aplicações Diretas									
000396	4490.52	99	1214	Equipamentos e Material Permanente							
											Seguridade

Resumo da Unidade	Pessoal e Encargos Sociais	Juros e Encargos da Dívida	Outras Despesas Correntes	Investimentos	Inversões Financeiras	Amortização da Dívida	Reserva de Contingência	Total	%
Fiscal:								0	0,00
Seguridade:	1.935.500		1.083.300	773.000	2.000			3.793.800	12,43
Total:	1.935.500		1.083.300	773.000	2.000			3.793.800	12,43

Forster



Prefeitura Municipal de Natuba

Secretaria de Finanças

Departamento de Contabilidade - Orçamento-Programa de 2019 - R\$ 1,00
Demonstrativo da Despesa por Elemento - D.D.E.

Classificação Institucional Funcional Programática
Natureza de Despesa/Modalidade de Aplicação/Elemento de Despesa/Fonte de Recurso

Esfera Recursos do Tesouro Outros Recursos Total da Dotação Orçamentária %

Órgão: 02 Executivo 11.232.390 17.949.281 29.181.671 95,62

Legislação: 552.900 1.000 553.900 1,81
Finalidade: 3190.00

Unidade: 02.080 Secretaria de Assistência e Desenvolvimento Social

Programa: 1004 Qualidade de Gestão com Mudança Social

Objetivo: Garantir e ampliar Políticas Públicas para famílias e indivíduos em risco social, através de serviços, benefícios, programas e projetos ligados a rede de Proteção Social Básica e Especial da Secretaria de Assistência e Desenvolvimento Social.

08 243 1004 2044 Manutenção do Conselho Tutelar

Objetivo: Fiscalizar os direitos das crianças e adolescentes previsto em Lei e dar os encaminhamentos necessários para a solução dos problemas referentes a infância e adolescência

3100.00 PESSOAL E ENCARGOS SOCIAIS

3190.00 Aplicações Diretas

000482 3190.11 99 1001 Vencimentos e Vantagens Fixas - Pessoal Civil

000483 3190.13 99 1001 Obrigação Patronais

000484 3190.16 99 1001 Outras Despesas Variáveis - Pessoal Civil

3300.00 OUTRAS DESPESAS CORRENTES

3390.00 Aplicações Diretas

000485 3390.14 99 1001 Diárias - Civil

000486 3390.30 99 1001 Material de Consumo

000487 3390.36 99 1001 Outros Serviços de Terceiros - Pessoa Física

000488 3390.39 99 1001 Outros Serviços de Terceiros - Pessoa Jurídica

000489 3390.47 99 1001 Obrigações Tributárias e Contributivas

4400.00 INVESTIMENTOS

4490.00 Aplicações Diretas

000490 4490.52 99 1001 Equipamentos e Material Permanente

08 244 1004 2045 Manutenção do Conselho Municipal de Assistência Social

Objetivo: Manter as ações de controle social através da realização de Conferências, capacitações e as atividades da Secretaria Executiva do Conselho Municipal de Assistência Social.

3100.00 PESSOAL E ENCARGOS SOCIAIS

3190.00 Aplicações Diretas

000491 3190.04 99 1001 Contratação por Tempo Determinado

3300.00 OUTRAS DESPESAS CORRENTES

3390.00 Aplicações Diretas

000492 3390.14 99 1001 Diárias - Civil

000493 3390.30 99 1001 Material de Consumo


000494 3390.33 99 1001 Passagens e Despesas com Locomoção

000495 3390.36 99 1001 Outros Serviços de Terceiros - Pessoa Física

000496 3390.39 99 1001 Outros Serviços de Terceiros - Pessoa Jurídica

INVESTIMENTOS

500 500 0,00



Prefeitura Municipal de Natuba
Secretaria de Finanças

Departamento de Contabilidade - Orçamento-Programa de 2019 - R\$ 1,00
Demonstrativo da Despesa por Elemento - D.D.E.

Classificação Institucional Funcional Programática
Natureza de Despesa/Modalidade de Aplicação/Elemento de Despesa/Fonte de Recurso

Orgão: 02 Executivo

Legislação:

Finalidade:

Unidade: 02.080 Secretaria de Assistência e Desenvolvimento Social

Legislação:

Finalidade:

Recursos do Tesouro
Outros Recursos
Total da Dotação Orçamentária
%

11.232.390 17.949.281 29.181.671 95,62

552.900 1.000 553.900 1,81

4400,00

4490,00 Aplicações Diretas

000497 4490 52 99 1001 Equipamentos e Material Permanente

Seguridade

500

500

500

500

0,00

500

500

500

500

0,00

65.000

65.000

65.000

65.000

0,21

65.000

65.000

65.000

65.000

0,21

15.000

15.000

15.000

15.000

0,05

50.000

50.000

50.000

50.000

0,16

3.000

3.000

3.000

3.000

0,01

3.000

3.000

3.000

3.000

0,01

3.000

3.000

3.000

3.000

0,01

3.000

3.000

3.000

3.000

0,01

3.000

3.000

3.000

3.000

0,01

3.000

3.000

3.000

3.000

0,01

3.000

3.000

3.000

3.000

0,01

3.000

3.000

3.000

3.000

0,01

3.000

3.000

3.000

3.000

0,01

3.000

3.000

3.000

3.000

0,01

3.000

3.000

3.000

3.000

0,01

3.000

3.000

3.000

3.000

0,01

3.000

3.000

3.000

3.000

0,01

3.000

3.000

3.000

3.000

0,01

3.000

3.000

3.000

3.000

0,01

3.000

3.000

3.000

3.000

0,01

3.000

3.000

3.000

3.000

0,01

3.000

3.000

3.000

3.000

0,01

3.000

3.000

3.000

3.000

0,01

3.000

3.000

3.000

3.000

0,01

3.000

3.000

3.000

3.000

0,01

3.000

3.000

3.000

3.000

0,01

3.000

3.000

3.000

3.000

0,01

3.000

3.000

3.000

3.000

0,01

3.000

3.000

3.000

3.000

0,01

3.000

3.000

3.000

3.000

0,01

3.000

3.000

3.000

3.000

0,01

3.000

3.000

3.000

3.000

0,01

3.000

3.000

3.000

3.000

0,01

3.000

3.000

3.000

3.000

0,01

3.000

3.000

3.000

3.000

0,01

3.000

3.000

3.000

3.000

0,01

3.000

3.000

3.000

3.000

0,01

3.000

3.000

3.000

3.000

0,01

3.000

3.000

3.000

3.000

0,01

3.000

3.000

3.000

3.000

0,01

3.000

3.000

3.000

3.000

0,01

3.000

3.000

3.000

3.000

0,01

3.000

3.000

3.000

3.000

0,01

3.000

3.000

3.000

3.000

0,01

3.000

3.000

3.000

3.000

0,01

3.000

3.000

3.000

3.000

0,01

3.000

3.000

3.000

3.000

0,01

3.000

3.000

3.000

3.000

0,01

3.000

3.000

3.000

3.000

0,01

3.000

3.000

3.000

3.000

0,01

3.000

3.000

3.000

3.000

0,01

3.000

3.000

3.000

3.000

0,01

3.000

3.000

3.000

3.000

0,01



Prefeitura Municipal de Natuba

Secretaria de Finanças

Departamento de Contabilidade - Orçamento-Programa de 2019 - R\$ 1,00
Demonstrativo da Despesa por Elemento - D.D.E.

Classificação Institucional Funcional Programática

Natureza de Despesa/Modalidade de Aplicação/Elemento de Despesa/Fonte de Recurso

Orgão: 02 Executivo

Legislação:

Finalidade:

Unidade: 02.080 Secretaria de Assistência e Desenvolvimento Social

Legislação:
Finalidade:

				Esfera	Recursos do Tesouro	Outros Recursos	Total da Dotação Orçamentária	%
3100.00	PESSOAL E ENCARGOS SOCIAIS				552.900	1.000	553.900	1,81
3190.00	Aplicações Diretas							
000464	3190.16 99	1001	Outras Despesas Variáveis - Pessoal Civil	Seguridade	287.000		287.000	0,94
000465	3190.92 99	1001	Despesas de Exercícios Anteriores	Seguridade	500		500	0,00
	3300.00		OUTRAS DESPESAS CORRENTES					
	3350.00		Transferências a Instituições Privadas sem Fins Lucrativos					
000466	3350.41 99	1001	Contribuições	Seguridade	1.500		1.500	0,00
000467	3350.43 99	1001	Subvenções Sociais	Seguridade	500		500	0,00
	3390.00		Aplicações Diretas					
000468	3390.14 99	1001	Diárias - Civil	Seguridade	1.600	500	118.600	0,39
000469	3390.30 99	1001	Material de Consumo	Seguridade	30.000		30.000	0,10
000470	3390.32 99	1001	Material de Distribuição Gratuita	Seguridade	500		500	0,00
000471	3390.33 99	1001	Passagens e Despesas com Locomoção	Seguridade	500		500	0,00
000472	3390.36 99	1001	Outros Serviços de Terceiros - Pessoa Física	Seguridade	78.000		78.000	0,26
000473	3390.39 99	1001	Outros Serviços de Terceiros - Pessoa Jurídica	Seguridade	5.000		5.000	0,02
000856	3390.40 99	1001	Serviços de Tecnologia da Informação e Comunicação - Pessoa Jurídica	Seguridade	500		500	0,00
000474	3390.47 99	1001	Obrigações Tributárias e Contributivas	Seguridade	500		500	0,00
000475	3390.48 99	1001	Outros Auxílios Financeiros a Pessoas Físicas	Seguridade	500		500	0,00
000476	3390.92 99	1001	Despesas de Exercícios Anteriores	Seguridade	500		500	0,00
000477	3390.93 99	1001	Indenizações e Restituições	Seguridade	500		500	0,00
000478	3390.93 99	1312	Indenizações e Restituições	Seguridade	500	500	500	0,00
	4400.00		INVESTIMENTOS					
	4490.00		Aplicações Diretas					
000857	4490.30 99	1001	Material de Consumo	Seguridade	500		500	0,00
000858	4490.39 99	1001	Outros Serviços de Terceiros - Pessoa Jurídica	Seguridade	500		500	0,00
000479	4490.51 99	1001	Obras e Instalações	Seguridade	3.000		3.000	0,01
000480	4490.52 99	1001	Equipamentos e Material Permanente	Seguridade	2.000		2.000	0,01
000859	4490.61 99	1001	Aquisição de Imóveis	Seguridade	500		500	0,00
000481	4490.92 99	1001	Despesas de Exercícios Anteriores	Seguridade	500		500	0,00
001010	4490.93 99	1312	Indenizações e Restituições	Seguridade	500	500	500	0,00
	4500.00		INVERSOES FINANCEIRAS					
	4590.00		Aplicações Diretas					
000860	4590.61 99	1001	Aquisição de Imóveis	Seguridade	500		500	0,00

Carla



Prefeitura Municipal de Natuba
Secretaria de Finanças

Departamento de Contabilidade - Orçamento-Programa de 2019 - R\$ 1,00
Demonstrativo da Despesa por Elemento - D.D.E.

Classificação Institucional Programática
Natureza de Despesa/Modalidade de Aplicação/Elemento de Despesa/Fonte de Recurso

Órgão: 02 Executivo
Legislação:
Finalidade:

Finalidade: 02.080 Secretaria de Assistência e Desenvolvimento Social

Retorno da Unidade	Pessoal e Encargos Sociais	Juros e Encargos da Dívida	Outras Despesas Correntes	Investimentos	Inversões Financeiras	Amortização da Dívida	Reserva de Contingência	Total	%	Recursos do Tesouro		Outros Recursos		Total da Dotação Orçamentária	
										Esfera	Recursos do Tesouro	Outros Recursos	Total da Dotação Orçamentária	%	
Fiscal:								0	0,00						
Seguridade:	344.500		200.400	8.500	500			553.900	1,82						
Total:	344.500		200.400	8.500	500			553.900	1,82	11.232.390	17.949.281	1.000	553.900	29.181.671	95,62

Forster



Prefeitura Municipal de Natuba

Secretaria de Finanças

Departamento de Contabilidade - Orçamento-Programa de 2019 - R\$ 1,00

Demonstrativo da Despesa por Elemento - D.D.E.

Classificação Institucional Funcional Programática

Natureza de Despesa/Modalidade de Aplicação/Elemento de Despesa/Fonte de Recurso

Esfera

Recursos do Tesouro

Outros Recursos

Total da Dotação Orçamentária

%

Órgão: 02 Executivo

11.232.290

17.949.281

29.181.671

95,62

Legislação:

Finalidade:

Unidade: 02.090 Fundo Municipal de Assistência Social

58.500

1.367.700

1.426.200

4,67

Legislação:

Finalidade:

Programa: 1004 Qualidade de Gestão com Mudança Social

58.500

1.367.700

1.426.200

4,67

Objetivo: Garantir e ampliar Políticas Públicas para famílias e indivíduos em risco social, através de serviços, benefícios, programas e projetos ligados a rede de Proteção Social Básica e Especial da Secretaria de Assistência e Desenvolvimento Social.

Objetivo: Estruturar a rede de serviços da proteção social básica e especial, por meio da construção de equipamentos públicos; ampliação, reforma e melhorias da infra-estrutura de unidades públicas estatais, seguindo as normativas do SUAS e legislação complementar, podendo ainda adquirir equipamentos, modernização tecnológica, dentre outros, tendo em vista a necessidade de aprimorar o atendimento nas unidades de proteção social básica e especial reordenando-as de modo a se adequarem aos parâmetros exigidos pelas normativas legais específicas.

08 244 1004 1010 Estruturação da Rede de Serviços Socioassistenciais de Proteção Social Básica - CRAS, CREAS e Afins

15.000

810.000

825.000

2,70

Objetivo: Manter as atividades socioassistenciais dos serviços, programas e projetos do SUAS.

4400.00 INVESTIMENTOS

15.000

810.000

825.000

2,70

4490.00 Aplicações Diretas

15.000

810.000

825.000

2,70

000506 4490.51 99 1001 Obras e Instalações

Seguridade

5.000

300.000

5.000

0,02

000507 4490.51 99 1311 Obras e Instalações

Seguridade

300.000

400.000

300.000

0,98

000508 4490.52 99 1001 Obras e Instalações

Seguridade

400.000

10.000

400.000

1,31

000509 4490.52 99 1001 Equipamentos e Material Permanente

Seguridade

50.000

60.000

50.000

0,16

000510 4490.52 99 1311 Equipamentos e Material Permanente

Seguridade

60.000

38.000

60.000

0,20

000511 4490.52 99 1312 Equipamentos e Material Permanente

Seguridade

38.000

7.000

7.000

0,02

08 244 1004 2048 Fundo Municipal de Assistência Social/FMIAS - Cofinanciamento Municipal dos Serviços, Programas e Projetos do SUAS

Objetivo: Manter as atividades socioassistenciais dos serviços, programas e projetos do SUAS.

3100.00 PESSOAL E ENCARGOS SOCIAIS

7.000

7.000

7.000

0,02

3190.00 Aplicações Diretas

7.000

7.000

1.500

0,00

000512 3190.04 99 1001 Contratação por Tempo Determinado

Seguridade

1.500

3.000

1.500

0,01

000513 3190.11 99 1001 Vencimentos e Vantagens Fixas - Pessoal Civil

Seguridade

3.000

1.500

1.500

0,00

000514 3190.13 99 1001 Obrigações Patronais

Seguridade

1.500

500

500

0,00

000515 3190.16 99 1001 Outras Despesas Variáveis - Pessoal Civil

Seguridade

500

28.000

28.000

0,09

000516 3190.92 99 1001 Despesas de Exercícios Anteriores

Seguridade

500

1.000

1.000

0,00

3350.00 Transferências a Instituições Privadas sem Fins Lucrativos

Seguridade

500

500

500

0,00

000517 3350.41 99 1001 Contribuições

Seguridade

500

27.000

27.000

0,09

000518 3350.43 99 1001 Subvenções Sociais

Seguridade

500

500

500

0,00

3390.00 Aplicações Diretas

Seguridade

27.000

500

500

0,00

000519 3390.04 99 1001 Contratação por Tempo Determinado

Seguridade

500

500

500

0,00

000520 3390.14 99 1001 Diárias - Civil

Seguridade

500

500

500

0,00



Prefeitura Municipal de Natuba
Secretaria de Finanças

Departamento de Contabilidade - Orçamento-Programa de 2019 - R\$ 1,00
Demonstrativo da Despesa por Elemento - D.D.E.

Classificação Institucional Funcional Programática
Natureza de Despesa/Modalidade de Aplicação/Elemento de Despesa/Fonte de Recurso

Esfera Recursos do Tesouro Outros Recursos Total da Dotação Orçamentária %

Orgão: 02 Executivo
Legislação:
Finalidade:

Unidade: 02.090 Fundo Municipal de Assistência Social

Legislação:
Finalidade:

3300.00 OUTRAS DESPESAS CORRENTES

3390.00 Aplicações Diretas

000521	3390.30	99	1001	Material de Consumo	Seguridade	28.000		28.000	0,09
000522	3390.31	99	1001	Premiações Culturais, Artísticas, Científicas, Desportivas e Outras (GKI)	Seguridade	27.000		27.000	0,09
000523	3390.32	99	1001	Material de Distribuição Gratuita	Seguridade	500		500	0,00
000524	3390.33	99	1001	Passagens e Despesas com Locomoção	Seguridade	500		500	0,00
000525	3390.35	99	1001	Serviços de Consultoria	Seguridade	500		500	0,00
000526	3390.36	99	1001	Outros Serviços de Terceiros - Pessoa Física	Seguridade	15.000		15.000	0,05
000527	3390.39	99	1001	Outros Serviços de Terceiros - Pessoa Jurídica	Seguridade	5.000		5.000	0,02
000528	3390.47	99	1001	Obrigações Tributárias e Contributivas	Seguridade	500		500	0,00
000529	3390.48	99	1001	Outros Auxílios Financeiros a Pessoas Físicas	Seguridade	500		500	0,00
000530	3390.92	99	1001	Despesas de Exercícios Anteriores	Seguridade	500		500	0,00
000531	3390.93	99	1001	Indenizações e Restituições	Seguridade	500		500	0,00
	4400.00			INVESTIMENTOS		3.000		3.000	0,01
	4490.00			Aplicações Diretas		3.000		3.000	0,01
000532	4490.52	99	1001	Equipamentos e Material Permanente	Seguridade	3.000		3.000	0,01
	08 244 1004 2049			Bloco da Proteção Social Básica			252.000	252.000	0,83


Objetivo: Prevenir situações de risco por meio do desenvolvimento de potencialidades e aquisições, e o fortalecimento de vínculos familiares e comunitários, voltados à população que vive em situação de vulnerabilidade social decorrente da pobreza, privação (ausência de renda, precário ou nulo acesso aos serviços públicos, dentre outros) e, ou, fragilização de vínculos afetivos ? relacionais e de pertencimento social, bem como a manutenção dos serviços ofertados ou referenciados pelos Centros de Referência da Assistência Social - CRAS, considerando a rede existente, entre eles o PAIF, o SCFV para todos os ciclos da vida e o serviço no domicílio para as pessoas com deficiência e idosos.

3100.00 PESSOAL E ENCARGOS SOCIAIS

3190.00 Aplicações Diretas

000533	3190.04	99	1311	Contratação por Tempo Determinado	Seguridade	144.500		144.500	0,47
000534	3190.11	99	1311	Vencimentos e Vantagens Fixas - Pessoal Civil	Seguridade	100.000		100.000	0,33
000535	3190.13	99	1311	Obrigações Patronais	Seguridade	40.000		40.000	0,13
000536	3190.16	99	1311	Outras Despesas Variáveis - Pessoal Civil	Seguridade	3.500		3.500	0,01
000537	3190.92	99	1311	Despesas de Exercícios Anteriores	Seguridade	500		500	0,00
	3300.00			OUTRAS DESPESAS CORRENTES		102.500		102.500	0,34
	3390.00			Aplicações Diretas		102.500		102.500	0,34

000538	3390.14	99	1311	Diárias - Civil	Seguridade	500		500	0,00
000539	3390.30	99	1311	Material de Consumo	Seguridade	52.000		52.000	0,17
000540	3390.32	99	1311	Material de Distribuição Gratuita	Seguridade	500		500	0,00



Prefeitura Municipal de Natuba
Secretaria de Finanças

Departamento de Contabilidade - Orçamento-Programa de 2019 - R\$ 1,00
Demonstrativo da Despesa por Elemento - D.D.E.

Classificação Institucional Funcional Programática
Natureza de Despesa/Modalidade de Aplicação/Elemento de Despesa/Fonte de Recurso

Esfera Recursos do Tesouro Outros Recursos Total da Dotação Orçamentária %

Orgão: 02 Executivo 11.232.390 17.949.281 29.181.671 95,62

Unidade: 02.090 Fundo Municipal de Assistência Social 58.500 1.367.700 1.426.200 4,67

Legislação:
Finalidade:

3300.00	OUTRAS DESPESAS CORRENTES		102.500		102.500	0,34
3390.00	Aplicações Diretas		102.500		102.500	0,34
000541	3390.36 99 1311	Outros Serviços de Terceiros - Pessoa Física		42.000	42.000	0,14
000542	3390.39 99 1311	Outros Serviços de Terceiros - Pessoa Jurídica		6.000	6.000	0,02
000543	3390.47 99 1311	Obrigações Tributárias e Contributivas		500	500	0,00
000544	3390.92 99 1311	Despesas de Exercícios Anteriores		500	500	0,00
000545	3390.93 99 1311	Indenizações e Restituições		500	500	0,00
4400.00	INVESTIMENTOS		5.000		5.000	0,02
4490.00	Aplicações Diretas		5.000		5.000	0,02
000546	4490.52 99 1311	Equipamentos e Material Permanente		5.000	5.000	0,02
08 244 1004 2050	Programa de Acompanhamento e Monitoramento de Acesso e Permanência na Escola das Pessoas com Deficiência do BPC/LOAS - BPC NA ESCOLA		2.500		2.500	0,01
Objetivo: Acompanhar e Monitorar o Acesso e Permanência na Escola das Pessoas com Deficiência Beneficiárias do Benefício de Prestação Continuada da Assistência Social - BPC/LOAS, com prioridade para aquelas na faixa etária de zero a dezoito anos designando equipes técnicas para aplicação de um questionário afim de identificar as barreiras de acesso e permanência na escola.						
3100.00	PESSOAL E ENCARGOS SOCIAIS		1.000		1.000	0,00
3190.00	Aplicações Diretas		1.000		1.000	0,00
000547	3190.04 99 1311	Contratação por Tempo Determinado		500	500	0,00
000548	3190.13 99 1311	Obrigações Patronais		500	500	0,00
3300.00	OUTRAS DESPESAS CORRENTES		1.500		1.500	0,00
3390.00	Aplicações Diretas		1.500		1.500	0,00
000549	3390.30 99 1311	Material de Consumo		500	500	0,00
000550	3390.36 99 1311	Outros Serviços de Terceiros - Pessoa Física		500	500	0,00
000551	3390.39 99 1311	Outros Serviços de Terceiros - Pessoa Jurídica		500	500	0,00
08 244 1004 2051	Bloco de Financiamento da Gestão do Programa Bolsa Família e Cadastro Único - IGD PBF		50.700		50.700	0,17
Objetivo: Incentivar as ações de aprimoramento da qualidade do programa Bolsa Família e Cadastro Único em âmbito local, contribuindo para que o município execute as ações que estão sob sua responsabilidade, além do desenvolvimento de projetos de Inclusão Produtiva.						
3100.00	PESSOAL E ENCARGOS SOCIAIS		22.200		22.200	0,07
3190.00	Aplicações Diretas		22.200		22.200	0,07
000552	3190.04 99 1311	Contratação por Tempo Determinado		20.200	20.200	0,07
000553	3190.11 99 1311	Vencimentos e Vantagens Fixas - Pessoal Civil		506	500	0,00
000554	3190.13 99 1311	Obrigações Patronais		1.000	1.000	0,00
000555	3190.16 99 1311	Outras Despesas Variáveis - Pessoal Civil		500	500	0,00
3300.00	OUTRAS DESPESAS CORRENTES		27.000		27.000	0,09



Prefeitura Municipal de Natuba
Secretaria de Finanças

Departamento de Contabilidade - Orçamento-Programa de 2019 - R\$ 1,00
Demonstrativo da Despesa por Elemento - D.D.E.

Classificação Institucional Funcional Programática
Natureza de Despesa/Modalidade de Aplicação/Elemento de Despesa/Fonte de Recurso

Órgão: 02 Executivo

Legislação:
Finalidade:

Unidade: 02.090 Fundo Municipal de Assistência Social

Legislação:
Finalidade:

		Recursos do Tesouro	Outros Recursos	Total da Dotação Orçamentária	%
		11.232.390	17.949.281	29.181.671	95,62
		58.500	1.367.700	1.426.200	4,67
3300.00 OUTRAS DESPESAS CORRENTES					
3390.00 Aplicações Diretas					
000556	3390.14 99 1311 Diárias - Civil			27.000	0,09
000557	3390.30 99 1311 Material de Consumo			27.000	0,09
000558	3390.32 99 1311 Material de Distribuição Gratuita			500	0,00
000559	3390.33 99 1311 Passagens e Despesas com Locomoção			1.000	0,00
000560	3390.35 99 1311 Serviços de Consultoria			500	0,00
000561	3390.36 99 1311 Outros Serviços de Terceiros - Pessoa Física			500	0,00
000562	3390.39 99 1311 Outros Serviços de Terceiros - Pessoa Jurídica			13.500	0,04
000563	3390.47 99 1311 Obrigações Tributárias e Contributivas			8.000	0,03
000564	3390.92 99 1311 Despesas de Exercícios Anteriores			2.000	0,01
	4400.00 INVESTIMENTOS			500	0,00
	4490.00 Aplicações Diretas			500	0,00
000565	4490.52 99 1311 Equipamentos e Material Permanente			1.500	0,00
08 244 1004 2052	Manutenção de Outros Programas, Projetos, Benefícios e Serviços Socioassistenciais do FNAS para atendimento das ações da política pública de Assistência Social.			1.500	0,00
	Objetivo: Atender outros programas, projetos, benefícios e serviços socioassistenciais proporcionando recursos e meios para financiamento das ações da política pública de Assistência Social.			44.000	0,14
	3100.00 PESSOAL E ENCARGOS SOCIAIS				
	3190.00 Aplicações Diretas				
000566	3190.04 99 1311 Contratação por Tempo Determinado			6.000	0,02
000567	3190.11 99 1311 Vencimentos e Vantagens Fixas - Pessoal Civil			6.000	0,02
000568	3190.13 99 1311 Obrigações Patronais			2.000	0,01
000569	3190.16 99 1311 Outras Despesas Variáveis - Pessoal Civil			2.500	0,01
000570	3190.92 99 1311 Despesas de Exercícios Anteriores			500	0,00
	3300.00 OUTRAS DESPESAS CORRENTES			500	0,00
	3350.00 Transferências a Instituições Privadas sem Fins Lucrativos			31.500	0,10
000571	3350.41 99 1311 Contribuições			1.000	0,00
000572	3350.43 99 1311 Subvenções Sociais			1.000	0,00
	3390.00 Aplicações Diretas				
000573	3390.04 99 1311 Contratação por Tempo Determinado			500	0,00
000574	3390.14 99 1311 Diárias - Civil			500	0,00
000575	3390.30 99 1311 Material de Consumo			500	0,00
000576	3390.32 99 1311 Material de Distribuição Gratuita			6.500	0,02
000577	3390.33 99 1311 Passagens e Despesas com Locomoção			4.500	0,01
000578	3390.35 99 1311 Serviços de Consultoria			1.000	0,00
				500	0,00

Flavio



Prefeitura Municipal de Natuba

Secretaria de Finanças

Departamento de Contabilidade - Orçamento-Programa de 2019 - R\$ 1,00

Demonstrativo da Despesa por Elemento - D.D.E.

Classificação Institucional Funcional Programática

Natureza de Despesa/Modalidade de Aplicação/Elemento de Despesa/Fonte de Recurso

Esfera

Recursos do Tesouro

Outros Recursos

Total da Dotação Orçamentária

%

Orgão: 02 Executivo

Legislação:

Finalidade:

Unidade: 02.090 Fundo Municipal de Assistência Social

58.500

1.367.700

1.426.200

4,67

Legislação:

Finalidade:

3300.00 OUTRAS DESPESAS CORRENTES

3390.00 Aplicações Diretas

000579 3390.36 99 1311 Outros Serviços de Terceiros - Pessoa Física

000580 3390.39 99 1311 Outros Serviços de Terceiros - Pessoa Jurídica

000862 3390.40 99 1311 Serviços de Tecnologia da Informação e Comunicação - Pessoa Jurídica

000581 3390.47 99 1311 Obrigações Tributárias e Contributivas

000582 3390.48 99 1311 Outros Auxílios Financeiros a Pessoas Físicas

000583 3390.92 99 1311 Despesas de Exercícios Anteriores

000584 3390.93 99 1311 Indenizações e Restituições

4400.00 INVESTIMENTOS

4490.00 Aplicações Diretas

000863 4490.30 99 1311 Material de Consumo

000864 4490.39 99 1311 Outros Serviços de Terceiros - Pessoa Jurídica

000585 4490.51 99 1311 Obras e Instalações

000586 4490.52 99 1311 Equipamentos e Material Permanente

000865 4490.61 99 1311 Aquisição de Imóveis

4500.00 INVERSOES FINANCEIRAS

4590.00 Aplicações Diretas

000866 4590.61 99 1311 Aquisição de Imóveis

08 244 1004 2053 Bloco da Proteção Social Especial de Média e Alta Complexidade

Objetivo: Ofertar proteção social integral de média e ou de alta complexidade a indivíduos e famílias em situação de risco pessoal e social, com direitos violados, que tenham ou não vínculos familiares e comunitários rompidos ou extremamente fragilizados por meio de serviços de acompanhamento especializado ofertados pelos Centros de Referência Especializados da Assistência Social - CREAS, considerando a rede existente em 2018, entre eles o PAEFL, MSE (Medida Socio Educativa), Abordagem Social, entre outros; bem como por meio de serviços que garantam o acolhimento institucional com privacidade, o fortalecimento dos vínculos familiares e/ou comunitário e o desenvolvimento da autonomia das pessoas atendidas.

3100.00 PESSOAL E ENCARGOS SOCIAIS

3190.00 Aplicações Diretas

000587 3190.04 99 1311 Contratação por Tempo Determinado

000588 3190.11 99 1311 Vencimentos e Vantagens Fixas - Pessoal Civil

000589 3190.13 99 1311 Obrigações Patronais

000590 3190.16 99 1311 Outras Despesas Variáveis - Pessoal Civil

3300.00 OUTRAS DESPESAS CORRENTES

3390.00 Aplicações Diretas

Diárias - Civil

	Recursos do Tesouro	Outros Recursos	Total da Dotação Orçamentária	%
	11.232.390	17.949.281	29.181.671	95,62
	58.500	1.367.700	1.426.200	4,67
		31.500	31.500	0,10
		30.500	30.500	0,10
		10.000	10.000	0,03
		4.500	4.500	0,01
		500	500	0,00
		500	500	0,00
		500	500	0,00
		500	500	0,00
		500	500	0,00
		500	500	0,00
		500	500	0,00
		6.000	6.000	0,02
		500	500	0,00
		500	500	0,00
		500	500	0,00
		500	500	0,00
		4.000	4.000	0,01
		500	500	0,00
		500	500	0,00
		500	500	0,00
		500	500	0,00
		500	500	0,00
		500	500	0,00
		500	500	0,00
		78.000	78.000	0,26
		500	500	0,00
		55.000	55.000	0,18
		55.000	55.000	0,18
		52.500	52.500	0,17
		500	500	0,00
		1.500	1.500	0,00
		500	500	0,00
		22.500	22.500	0,07
		22.500	22.500	0,07



Prefeitura Municipal de Natuba

Secretaria de Finanças

Departamento de Contabilidade - Orçamento-Programa de 2019 - R\$ 1,00
Demonstrativo da Despesa por Elemento - D.D.E.

Classificação Institucional Funcional Programática
Natureza de Despesa/Modalidade de Aplicação/Elemento de Despesa/Fonte de Recurso

Esfera Recursos do Tesouro Outros Recursos Total da Dotação Orçamentária %

Projeto: 02 Executivo
Legislação: 11.232.390
Finalidade: 17.949.281
29.181.671 95,62

Unidade: 02.090 Fundo Municipal de Assistência Social
Legislação: 58.500
Finalidade: 1.367.700 1.426.200 4,67

Unidade	Projeto	Finalidade	Elemento de Despesa	Descrição	Esfera	Recursos do Tesouro	Outros Recursos	Total da Dotação Orçamentária	%
000591	3390.14	99	1311	Aplicações Diretas	Seguridade			22.500	0,07
000592	3390.30	99	1311	Material de Consumo	Seguridade			22.500	0,07
000593	3390.33	99	1311	Passagens e Despesas com Locomoção	Seguridade			3.000	0,01
000594	3390.35	99	1311	Serviços de Consultoria	Seguridade			500	0,00
000595	3390.36	99	1311	Outros Serviços de Terceiros - Pessoa Física	Seguridade			500	0,00
000596	3390.39	99	1311	Outros Serviços de Terceiros - Pessoa Jurídica	Seguridade			15.000	0,05
000597	3390.47	99	1311	Obrigações Tributárias e Contributivas	Seguridade			1.500	0,00
000598	3390.92	99	1311	Despesas de Exercícios Anteriores	Seguridade			500	0,00
000599	3390.93	99	1311	Indenizações e Restituições	Seguridade			500	0,00
	4490.00			INVESTIMENTOS				500	0,00
				Aplicações Diretas				500	0,00
000600	4490.52	99	1311	Equipamentos e Material Permanente	Seguridade			500	0,00
08	244	1004	2054	Fortalecimento do Controle Social - Manutenção do Conselho Municipal de Assistência Social/CMAS - IGD S/US E IGD PBF (Mínimo 3%)				3.500	3,500

Objetivo: Fortalecer o Controle Social e a participação da sociedade proporcionando ao CMAS condições de gestão com vistas ao exercício do controle social da Política Municipal de Assistência Social e no desempenho das funções de normatizar, disciplinar, acompanhar, avaliar e fiscalizar a qualidade dos serviços prestados pela rede socioassistencial, bem como a realização da Conferência Municipal de Assistência Social e Capacitação para Conselheiros de Assistência Social.

3300.00 OUTRAS DESPESAS CORRENTES

3390.00 Aplicações Diretas

000601	3390.14	99	1311	Diárias - Civil	Seguridade			3.000	3,000	0,01
000602	3390.30	99	1311	Material de Consumo	Seguridade			500	500	0,00
000603	3390.33	99	1311	Passagens e Despesas com Locomoção	Seguridade			500	500	0,00
000604	3390.35	99	1311	Serviços de Consultoria	Seguridade			500	500	0,00
000605	3390.36	99	1311	Outros Serviços de Terceiros - Pessoa Física	Seguridade			500	500	0,00
000606	3390.39	99	1311	Outros Serviços de Terceiros - Pessoa Jurídica	Seguridade			500	500	0,00

4400.00 INVESTIMENTOS

4490.00 Aplicações Diretas

000607	4490.52	99	1311	Equipamentos e Material Permanente	Seguridade			500	500	0,00
--------	---------	----	------	------------------------------------	------------	--	--	-----	-----	------

Objetivo: Manter as atividades dos serviços socioassistenciais do S/US ofertados ou referenciados ao CRAS, CREAS e dos Benefícios Eventuais que visa assistir cidadãos e as famílias por meio dos benefícios eventuais da Política

Objetivo: Manter as atividades dos serviços socioassistenciais do S/US ofertados ou referenciados ao CRAS, CREAS e dos Benefícios Eventuais que visa assistir cidadãos e as famílias por meio dos benefícios eventuais da Política



Prefeitura Municipal de Natuba
Secretaria de Finanças

Departamento de Contabilidade - Orçamento-Programa de 2019 - RS 1,00
Demonstrativo da Despesa por Elemento - D.D.E.

Classificação Institucional Funcional Programática

Natureza de Despesa/Modalidade de Aplicação/Elemento de Despesa/Fonte de Recurso

Esfera

Recursos do Tesouro

Outros Recursos

Total da Dotação Orçamentária

%

Órgão: 02 Executivo 11.232.390 17.949.281 29.181.671 95,62

Legislação:
Finalidade:

Unidade: 02.090 Fundo Municipal de Assistência Social 58.500 1.367.700 1.426.200 4,67

Legislação:
Finalidade:

de Assistência Social, de caráter suplementar e provisório, em virtude de nascimento, morte, situações de vulnerabilidade temporária e de calamidade pública, assegurados pela Lei Nº 8.742, de 07 de dezembro de 1993, Lei Orgânica de Assistência Social - LOAS, alterada pela Lei Nº 12.435, de 06 de julho de 2011, e integram organicamente as garantias do Sistema Único de Assistência Social - SUAS.

3300.00 OUTRAS DESPESAS CORRENTES

3390.00 Aplicações Diretas

000608	3390.30	99	1311	Material de Consumo	Seguridade	35.000	35.000	0,11
000609	3390.32	99	1311	Material de Distribuição Gratuita	Seguridade	29.000	29.000	0,10
000610	3390.35	99	1311	Serviços de Consultoria	Seguridade	500	500	0,00
000611	3390.36	99	1311	Outros Serviços de Terceiros - Pessoa Física	Seguridade	1.000	1.000	0,00
000612	3390.39	99	1311	Outros Serviços de Terceiros - Pessoa Jurídica	Seguridade	1.500	1.500	0,00
000613	3390.48	99	1311	Outros Auxílios Financeiros a Pessoas Físicas	Seguridade	2.000	2.000	0,01
	4400.00 INVESTIMENTOS					3.000	3.000	0,01
	4490.00 Aplicações Diretas					3.000	3.000	0,01
000614	4490.52	99	1311	Equipamentos e Material Permanente	Seguridade	3.000	3.000	0,01
08	244	1004	2056	Bloco de Financiamento da Gestão Descentralizada do SUAS - IGD SUAS		20.500	20.500	0,07

Objetivo: Avaliar a qualidade da gestão descentralizada dos serviços, programas, projetos e benefícios socioassistenciais, bem como da articulação intersetorial no âmbito municipal, possibilitando a vigilância social, a organização do SUAS, a capacitação permanente de Trabalhadores, o monitoramento e a avaliação, entre outros com vistas a produção de dados para que a Política Pública de Assistência Social seja efetivada e a qualidade de gestão.

3300.00 OUTRAS DESPESAS CORRENTES

3390.00 Aplicações Diretas

000615	3390.14	99	1311	Diárias - Civil	Seguridade	19.500	19.500	0,06
000616	3390.30	99	1311	Material de Consumo	Seguridade	3.000	3.000	0,01
000617	3390.33	99	1311	Passagens e Despesas com Locomoção	Seguridade	10.000	10.000	0,03
000618	3390.35	99	1311	Serviços de Consultoria	Seguridade	500	500	0,00
000619	3390.36	99	1311	Outros Serviços de Terceiros - Pessoa Física	Seguridade	500	500	0,00
000620	3390.39	99	1311	Outros Serviços de Terceiros - Pessoa Jurídica	Seguridade	1.000	1.000	0,00
001012	3390.40	99	1311	Serviços de Tecnologia da Informação e Comunicação - Pessoa Jurídica	Seguridade	3.500	3.500	0,01
000621	3390.93	99	1311	Indenizações e Restituições	Seguridade	500	500	0,00
	4400.00 INVESTIMENTOS					1.000	1.000	0,00
	4490.00 Aplicações Diretas					1.000	1.000	0,00
000622	4490.52	99	1311	Equipamentos e Material Permanente	Seguridade	1.000	1.000	0,00
08	244	1004	2057	Programa Primeira Infância no SUAS - Programa Criança Feliz		65.000	65.000	0,21

Objetivo: Promover o desenvolvimento integral das crianças na primeira infância, considerando sua família e seu contexto de vida; bem como promover o desenvolvimento humano a partir do apoio e do acompanhamento do



Prefeitura Municipal de Natuba
Secretaria de Finanças

Departamento de Contabilidade - Orçamento-Programa de 2019 - R\$ 1,00
Demonstrativo da Despesa por Elemento - D.D.E.

Classificação Institucional Funcional Programática
Natureza de Despesa/Modalidade de Aplicação/Elemento de Despesa/Fonte de Recurso

Estêrea Recursos do Tesouro Outros Recursos Total da Dotação Orçamentária %

Orgão: 02 Executivo 11.232.390 17.949.281 29.181.671 95,62
Legislação: 58.500 1.367.700 1.426.200 4,67
Finalidade: Fundo Municipal de Assistência Social

Legislação:
Finalidade:

desenvolvimento infantil integral na primeira infância; apoiar a gestante e a família na preparação para o nascimento e nos cuidados perinatais; colaborar no exercício da parentalidade, fortalecendo os vínculos e o papel das famílias para o desempenho da função de cuidado, proteção e educação de crianças na faixa etária de até seis anos de idade; mediar o acesso da gestante, de crianças na primeira infância e de suas famílias a políticas e serviços públicos de que necessitem.

3100.00	PESSOAL E ENCARGOS SOCIAIS								
3190.00	Aplicações Diretas								
000623	3190.04 99	1311	Contratação por Tempo Determinado	54.500	54.500	0,18			
000624	3190.11 99	1311	Vencimentos e Vantagens Fixas - Pessoal Civil	52.000	52.000	0,17			
000625	3190.13 99	1311	Obrigações Patronais	500	500	0,00			
3300.00	OUTRAS DESPESAS CORRENTES								
3390.00	Aplicações Diretas								
000626	3390.14 99	1311	Diárias - Civil	500	500	0,00			
000627	3390.30 99	1311	Material de Consumo	5.200	5.200	0,02			
000628	3390.33 99	1311	Passagens e Despesas com Locomoção	500	500	0,00			
000629	3390.36 99	1311	Outros Serviços de Terceiros - Pessoa Física	1.800	1.800	0,01			
000630	3390.39 99	1311	Outros Serviços de Terceiros - Pessoa Jurídica	1.500	1.500	0,00			
000631	3390.47 99	1311	Obrigações Tributárias e Contributivas	500	500	0,00			
000632	3390.93 99	1311	Indenizações e Restituições	500	500	0,00			
08	244 1004 2067		Mantimento da Vigilância Socioassistencial	5.500	3.500	0,03			
			Objetivo: A Vigilância Socioassistencial deve apoiar atividades de planejamento, organização e execução de ações desenvolvidas pela gestão e pelos serviços, produzindo, sistematizando e analisando informações territorializadas, sobre as situações de vulnerabilidade e risco que incidem sobre famílias e indivíduos; sobre os padrões de oferta dos serviços e benefícios socioassistenciais, considerando questões afetas ao padrão de financiamento, ao tipo, volume, localização e qualidade das ofertas e das respectivas condições de acesso.						
3100.00	PESSOAL E ENCARGOS SOCIAIS								
3190.00	Aplicações Diretas								
000947	3190.04 99	1001	Contratação por Tempo Determinado	2.000	2.000	0,01			
000948	3190.11 99	1001	Vencimentos e Vantagens Fixas - Pessoal Civil	500	500	0,00			
000949	3190.13 99	1001	Obrigações Patronais	500	500	0,00			
000950	3190.16 99	1001	Outras Despesas Variáveis - Pessoal Civil	500	500	0,00			
3300.00	OUTRAS DESPESAS CORRENTES								
3390.00	Aplicações Diretas								
000951	3390.14 99	1001	Diárias - Civil	500	500	0,00			
000952	3390.14 99	1311	Diárias - Civil	500	500	0,00			
000953	3390.30 99	1001	Material de Consumo	500	500	0,00			

Forster



Prefeitura Municipal de Natuba
Secretaria de Finanças

Departamento de Contabilidade - Orçamento-Programa de 2019 - R\$ 1,00
Demonstrativo da Despesa por Elemento - D.D.E.

Natureza de Despesa/Modalidade de Aplicação/Elemento de Despesa/Fonte de Recurso
Classificação Institucional Funcional Programática

Esfera Recursos do Tesouro Outros Recursos Total da Dotação Orçamentária %

Órgão: 02 Executivo
Legislação:
Finalidade:
Unidade: 02.090 Fundo Municipal de Assistência Social
Legislação:
Finalidade:

58.500 1.367.700 1.426.200 4,67

	3390.00	OUTRAS DESPESAS CORRENTES																	
		3390.30	99	1311	Material de Consumo														
000954	3390.30	99	1311	1001	Outros Serviços de Terceiros - Pessoa Física	3.000	3.000	6.000	0,02										
000955	3390.36	99	1311	1001	Outros Serviços de Terceiros - Pessoa Física	3.000	3.000	6.000	0,02										
000956	3390.36	99	1311	1001	Outros Serviços de Terceiros - Pessoa Física	500	500	500	0,00										
000957	3390.39	99	1311	1001	Outros Serviços de Terceiros - Pessoa Física	500	500	500	0,00										
000958	3390.39	99	1311	1001	Outros Serviços de Terceiros - Pessoa Jurídica	500	500	500	0,00										
000959	3390.47	99	1311	1001	Obrigações Tributárias e Contributivas	500	500	500	0,00										
000960	3390.47	99	1311	1001	Obrigações Tributárias e Contributivas	500	500	500	0,00										
000961	3390.93	99	1001	1001	Indenizações e Restituições	500	500	500	0,00										
000962	3390.93	99	1311	1311	Indenizações e Restituições	500	500	500	0,00										
	4400.00				INVESTIMENTOS	500	500	1.000	0,00										
	4490.00				Aplicações Diretas	500	500	1.000	0,00										
000963	4490.52	99	1001	1001	Equipamentos e Material Permanente	500	500	500	0,00										
000964	4490.52	99	1311	1311	Equipamentos e Material Permanente	500	500	500	0,00										

Resumo da Unidade	Personal e Sociais	Juros e Encargos da Dívida	Outras Despesas Correntes	Investimentos	Inversões Financeiras	Amortização da Dívida	Reserva de Contingência	Total	%
Fiscal:								0	0,00
Seguridade:	292.200		287.000	846.500	500			1.426.200	4,67
Total:	292.200		287.000	846.500	500			1.426.200	4,67

Handwritten signature



Prefeitura Municipal de Natuba

Secretaria de Finanças

Departamento de Contabilidade - Orçamento-Programa de 2019 - R\$ 1,00
Demonstrativo da Despesa por Elemento - D.D.E.

Classificação Institucional Funcional Programática

Natureza de Despesa/Modalidade de Aplicação/Elemento de Despesa/Fonte de Recurso

Esfere

Recursos do Tesouro

Outros Recursos

Total da Dotação Orçamentária

%

Órgão: 02 Executivo

Legislação:

Finalidade:

Unidade: 02.100 Secretaria de Obras, Serviços Urbanos e Habitação

Legislação:

Finalidade:

Programa: 1005 Cidade Limpa Desejo de Todos

Objetivo: Garantir acesso a gestão participativa do município, utilizando as ferramentas de gestão que assegure cidadania com sustentabilidade econômica e ambiental, melhorando a qualidade de vida de todos os munícipes.

15 451 1005 1011 Aquisição e Desapropriação de Imóveis

Objetivo: Adquirir e desapropriar imóveis para a abertura de avenidas e construção de prédios

4500.00 INVERSOES FINANCEIRAS

4590.00 Aplicações Diretas

000633 4590.61 99 1001 Aquisição de Imóveis

17 512 1005 1012 Construção e Ampliação de Esgotamentos Sanitários

Objetivo: Construir e ampliar esgotamentos sanitários e coleta dos esgotos individual ou coletiva; afastamento rápido e seguro dos esgotos, sejam através de fossas ou sistemas de redes coletoras; tratamento e disposição sanitariamente adequada dos esgotos tratados em várias comunidades.

4400.00 INVESTIMENTOS

4490.00 Aplicações Diretas

000634 4490.51 99 1001 Obras e Instalações

15 451 1005 1013 Implantação, Ampliação e/ou Melhoria de Obras de Infra-Estrutura Urbana

Objetivo: Construção de pavimentação (asfáltica ou em paralelepípedo) da comunidade do Costa e do Acesso ao Almirante entre outras, bem como drenagem em pontos críticos do município, construção de casas populares, jardins com áreas de lazer e praças de esporte, conforme demanda do orçamento participativo.

4400.00 INVESTIMENTOS

4490.00 Aplicações Diretas

000635 4490.51 99 1001 Obras e Instalações

000636 4490.51 99 1510 Obras e Instalações

15 451 1005 1014 Construção de Passagens Molhadas

Objetivo: Construir passagens molhadas nas comunidades, conforme demanda do orçamento participativo.

4400.00 INVESTIMENTOS

4490.00 Aplicações Diretas

000637 4490.51 99 1001 Obras e Instalações

000638 4490.51 99 1510 Obras e Instalações

15 451 1005 1015 Construção, Reforma e/ou Ampliação de Praças Públicas

Objetivo: Construir, reformar e/ou ampliar as praças públicas

4400.00 INVESTIMENTOS

4490.00 Aplicações Diretas

000640 4490.51 99 1001 Obras e Instalações

000641 4490.51 99 1510 Obras e Instalações

26 782 1005 2059 Recuperação de Estradas Vicinais

4490.00 Aplicações Diretas

11.232.390	17.949.281	29.181.671	95,62							
1.431.355	1.698.881	3.130.236	10,26							
219.655	1.696.381	1.916.036	6,28							
100.000		100.000	0,33							
100.000		100.000	0,33							
100.000		100.000	0,33							
20.850		20.850	0,07							
20.850		20.850	0,07							
20.850		20.850	0,07							
8.105	1.078.581	1.086,686	3,56							
8.105	1.078,581	1.086,686	3,56							
8.105	1.078,581	1.086,686	3,56							
8.105		8.105	0,03							
15.000	1.078,581	1.078,581	3,53							
15.000	100.000	115.000	0,38							
15.000	100.000	115.000	0,38							
15.000	100.000	115.000	0,38							
15.000	100.000	115.000	0,38							
15.000	100.000	115.000	0,38							
15.000	100.000	115.000	0,38							
15.000	100.000	115.000	0,38							
700	493.800	494.500	1,62							
700	493.800	494.500	1,62							
700	493.800	494.500	1,62							
700	493.800	494.500	1,62							
700	493.800	494.500	1,62							
700	493.800	494.500	1,62							
700	493.800	494.500	1,62							
75.000	24.000	99.000	0,32							



Prefeitura Municipal de Natuba
Secretaria de Finanças

Departamento de Contabilidade - Orçamento-Programa de 2019 - R\$ 1,00
Demonstrativo da Despesa por Elemento - D.D.E.

Natureza de Despesa/Modalidade de Aplicação/Elemento de Despesa/Fonte de Recurso Classificação Institucional Funcional Programática

Órgão: 02 Executivo Esfera

Legislação: Recursos do

Finalidade: Tesouro

Unidade: 02.100 Secretaria de Obras, Serviços Urbanos e Habitação Outros Recursos

Legislação: Total da Dotação

Finalidade: Orçamentária

Objetivo: Recuperar estradas vicinais que dar acesso a comunidade Porteiras e outras localidades do município, demanda do orçamento participativo. %

Objetivo: Assessoramento administrativo de forma direta e indireta as políticas direcionadas ao desenvolvimento sustentável, promover a simplificação administrativa e modernização da gestão pública por meio da transparência, melhorias nos serviços públicos com atendimento eficiente aos cidadãos.

Objetivo: Manter as atividades da secretaria de obras, serviços urbanos e habitação.

Programa: 2001	Gestão Inovadora	Objetivo:	Recursos do Tesouro	Outros Recursos	Total da Dotação Orçamentária	%
15	452	2001 2058	11.232.390	17.949.281	29.181.671	95,62
		Objetivo: Manter as atividades da secretaria de obras, serviços urbanos e habitação.				
		3100.00				
		PESSOAL E ENCARGOS SOCIAIS				
		3190.00				
		Aplicações Diretas				
		000642	75.000	24.000	99.000	0,32
		3190.04	75.000	24.000	99.000	0,32
		99	40.000	10.000	50.000	0,13
		1001	20.000	6.000	26.000	0,07
		1610	15.000	8.000	23.000	0,05
		1001				
		1610				
		000661				
		3390.30				
		99				
		1001				
		1610				
		000662				
		3390.30				
		99				
		1001				
		1610				
		000663				
		3390.36				
		99				
		1001				
		1610				
		000664				
		3390.36				
		99				
		1001				
		1610				
		000665				
		3390.39				
		99				
		1001				
		1610				
		000666				
		3390.39				
		99				
		1001				
		1610				
		3300.00				
		OUTRAS DESPESAS CORRENTES				
		3390.00				
		Aplicações Diretas				
		000647	675.700	2.000	677.700	2,22
		3390.14	675.700	2.000	677.700	2,22
		99	1.200	500	1.700	0,00
		1001	100.000	500	100.500	0,33
		1001	100.000	500	100.500	0,33
		000648	350.000	1.000	351.000	1,15
		3390.35	350.000	1.000	351.000	1,15
		99	120.000	500	120.500	0,39
		1001	500	500	1.000	0,00
		1001	1.500	500	2.000	0,00
		000651	500	500	1.000	0,00
		3390.36	2.000	0,01	2.000	0,00
		99				
		1001				
		1001				
		000652				
		3390.39				
		99				
		1001				
		1510				
		000653				
		3390.39				
		99				
		1001				
		1510				
		000796				
		3390.40				
		99				
		1001				
		1001				
		000654				
		3390.47				
		99				
		1001				
		1001				
		000655				
		3390.92				
		99				
		1001				
		1001				
		000656				
		3390.93				
		99				
		1001				
		1001				

Janete



Prefeitura Municipal de Natuba
Secretaria de Finanças

Departamento de Contabilidade - Orçamento-Programa de 2019 - R\$ 1,00
Demonstrativo da Despesa por Elemento - D.D.E.

Classificação Institucional Funcional Programática
Natureza de Despesa/Modalidade de Aplicação/Elemento de Despesa/Fonte de Recurso

Órgão: 02 Executivo

Legislação:
Finalidade:

Finalidade: 02.110 Secretaria de Agricultura, Meio Ambiente e Recursos Hídricos

Legislação:
Finalidade:

Programa: 1003 Desenvolvimento da Agricultura Sustentável e Bem Estar Socioambiental

Objetivo: Executar ações de fortalecimento e apoio ao agricultor familiar, garantindo ao pequeno produtor sua permanência de forma digna no meio rural, protegendo a riqueza e a diversidade cultural do homem do campo, plantio de mudas de espécies nativas frutíferas e não frutíferas, que serão doadas aos municípios para melhoria da arborização na zona urbana e rural, em campanhas com, por exemplo: Campanha Municipal adote uma árvore, atender as demandas socioambientais do Município, manter equipe capacitada e atualizada para atender as necessidades de forma dinâmica, criando e fortalecendo uma rede Municipal de Proteção Ambiental, que atuará buscando a melhoria da qualidade de vida, e o bem estar dos natubenses, auxiliar o pequeno produtor rural, fornecendo e direcionando subsídios oriundos de fonte Municipal, Estadual e da União, na distribuição de sementes e outros insumos que contribuam para uma produção homogênea. Executar ações de apoio às associações e cooperativas, na desburocratização e

20 512 1003 1016 Construção e Ampliação do Sistema de Abastecimento Digna

Objetivo: Construir e ampliar o sistema de abastecimento digna nas comunidades da zona rural com a construção de barragens, açudes, perfuração de poços, construção de cisternas, visando melhorar a qualidade de vida da população.

4400.00 INVESTIMENTOS

4490.00 Aplicações Diretas

000667 4490.51 99 1001 Obras e Instalações

000668 4490.51 99 1510 Obras e Instalações

20 606 1003 1017 Aquisição de Equipamentos e Implementos Agrícolas

Objetivo: Adquirir veículos, máquinas e implementos agrícolas para a melhoria da produção, demanda do orçamento participativo.

4400.00 INVESTIMENTOS

4490.00 Aplicações Diretas

000669 4490.52 99 1001 Equipamentos e Material Permanente

000670 4490.52 99 1510 Equipamentos e Material Permanente

18 542 1003 1018 Construção de Aterro Sanitário

Objetivo: Construção de aterro sanitário para melhor tratamento do lixo urbano

4400.00 INVESTIMENTOS

4490.00 Aplicações Diretas

000671 4490.51 99 1001 Obras e Instalações

20 606 1003 2061 Manutenção das Atividades de Apoio ao Pequeno Produtor Rural

Objetivo: Apoiar o pequeno produtor rural.

3300.00 OUTRAS DESPESAS CORRENTES

3350.00 Transferências a Instituições Privadas sem Fins Lucrativos

000690 3350.41 99 1001 Contribuições

3390.00 Aplicações Diretas

Esfera	Recursos do Tesouro	Outros Recursos	Total da Dotação Orçamentária	%
	11.232.390	17.949.281	29.181.671	95,62

766.500	801.000	1.567.500	5,14
---------	---------	-----------	------

88.500	800.000	888.500	2,91
--------	---------	---------	------

20.000	600.000	620.000	2,03
--------	---------	---------	------

20.000	600.000	620.000	2,03
--------	---------	---------	------

20.000	600.000	620.000	2,03
--------	---------	---------	------

20.000	600.000	620.000	2,03
--------	---------	---------	------

20.000	600.000	620.000	2,03
--------	---------	---------	------

20.000	600.000	620.000	2,03
--------	---------	---------	------

20.000	600.000	620.000	2,03
--------	---------	---------	------

20.000	600.000	620.000	2,03
--------	---------	---------	------

20.000	600.000	620.000	2,03
--------	---------	---------	------

20.000	600.000	620.000	2,03
--------	---------	---------	------

20.000	600.000	620.000	2,03
--------	---------	---------	------

20.000	600.000	620.000	2,03
--------	---------	---------	------

20.000	600.000	620.000	2,03
--------	---------	---------	------

20.000	600.000	620.000	2,03
--------	---------	---------	------

20.000	600.000	620.000	2,03
--------	---------	---------	------

20.000	600.000	620.000	2,03
--------	---------	---------	------

20.000	600.000	620.000	2,03
--------	---------	---------	------

20.000	600.000	620.000	2,03
--------	---------	---------	------

20.000	600.000	620.000	2,03
--------	---------	---------	------

20.000	600.000	620.000	2,03
--------	---------	---------	------

20.000	600.000	620.000	2,03
--------	---------	---------	------

20.000	600.000	620.000	2,03
--------	---------	---------	------


20.000	600.000	620.000	2,03
--------	---------	---------	------

20.000	600.000	620.000	2,03
--------	---------	---------	------

20.000	600.000	620.000	2,03
--------	---------	---------	------

20.000	600.000	620.000	2,03
--------	---------	---------	------

20.000	600.000	620.000	2,03
--------	---------	---------	------



Prefeitura Municipal de Natuba
Secretaria de Finanças

Departamento de Contabilidade - Orçamento-Programa de 2019 - R\$ 1,00
Demonstrativo da Despesa por Elemento - D.D.E.

Órgão: 02	Executivo	Classificação Institucional Funcional Programática	Esfera	Recursos do Tesouro	Outros Recursos	Total da Dotação Orçamentária	%
-----------	-----------	--	--------	---------------------	-----------------	-------------------------------	---

Legislação:
Finalidade:

Unidade: 02.110 Secretaria de Agricultura, Meio Ambiente e Recursos Hídricos

766.500

801.000

1.567.500

5,14

3300.00 OUTRAS DESPESAS CORRENTES

3390.00 Aplicações Diretas

000691	3390.30	99	1001	Material de Consumo	Fiscal	18.500		18.500	0,06
						3.500		3.500	0,01
000692	3390.32	99	1001	Material de Distribuição Gratuita	Fiscal	1.500		1.500	0,00
000693	3390.36	99	1001	Outros Serviços de Terceiros - Pessoa Física	Fiscal	500		500	0,00
000694	3390.39	99	1001	Outros Serviços de Terceiros - Pessoa Jurídica	Fiscal	500		500	0,00
000809	3390.47	99	1001	Obrigações Tributárias e Contributivas	Fiscal	500		500	0,00

Programa: 2001 Gestão Inovadora

Objetivo: Assessoramento administrativo de forma direta e indireta as políticas direcionadas ao desenvolvimento sustentável, promover a simplificação administrativa e modernização da gestão pública por meio da transparência, melhorar nos serviços públicos com atendimento eficiente aos cidadãos.

18 541 2001 2060 **Manutenção da Secretaria de Agricultura, Meio Ambiente e Recursos Hídricos**

3100.00 PESSOAL E ENCARGOS SOCIAIS

3190.00 Aplicações Diretas

000672	3190.04	99	1001	Contratação por Tempo Determinado	Fiscal	678.000		678.000	2,22
000673	3190.11	99	1001	Vencimentos e Vantagens Fixas - Pessoal Civil	Fiscal	201.500		201.500	0,66
000674	3190.13	99	1001	Obrigações Patronais	Fiscal	50.000		50.000	0,16
000675	3190.16	99	1001	Outras Despesas Variáveis - Pessoal Civil	Fiscal	150.000		150.000	0,49
000676	3190.92	99	1001	Despesas de Exercícios Anteriores	Fiscal	500		500	0,00

3300.00 OUTRAS DESPESAS CORRENTES

3350.00 Transferências a Instituições Privadas sem Fins Lucrativos

000677	3350.41	99	1001	Contribuições	Fiscal	500		500	0,00
--------	---------	----	------	---------------	--------	-----	--	-----	------

3390.00 Aplicações Diretas


000678	3390.14	99	1001	Diárias - Civil	Fiscal	468.500	500	469.000	1,54
000679	3390.30	99	1001	Material de Consumo	Fiscal	280.000		280.000	0,92
000680	3390.32	99	1001	Material de Distribuição Gratuita	Fiscal	500		500	0,00
000681	3390.35	99	1001	Serviços de Consultoria	Fiscal	500		500	0,00
000682	3390.36	99	1001	Outros Serviços de Terceiros - Pessoa Física	Fiscal	165.000		165.000	0,54
000683	3390.39	99	1001	Outros Serviços de Terceiros - Pessoa Jurídica	Fiscal	20.000		20.000	0,07
000803	3390.40	99	1001	Serviços de Tecnologia da Informação e Comunicação - Pessoa Jurídica	Fiscal	500		500	0,00
000684	3390.47	99	1001	Obrigações Tributárias e Contributivas	Fiscal	500		500	0,00
000685	3390.92	99	1001	Despesas de Exercícios Anteriores	Fiscal	500		500	0,00
000686	3390.93	99	1001	Indenizações e Restituições	Fiscal	500		500	0,00
000983	3390.93	99	1510	Indenizações e Restituições	Fiscal		500	500	0,00



Prefeitura Municipal de Natuba
Secretaria de Finanças

Departamento de Contabilidade - Orçamento-Programa de 2019 - R\$ 1,00
Demonstrativo da Despesa por Elemento - D.D.E.

Natureza de Despesa/Modalidade de Aplicação/Elemento de Despesa/Fonte de Recurso		Esfera	Recursos do Tesouro	Outros Recursos	Total da Dotação Orçamentária	%
Órgão: 02	Executivo		11.232.390	17.949.281	29.181.671	95,62
Legislação:						
Finalidade:						
Unidade: 02.120	Secretaria de Turismo e Juventude		165.800		165.800	0,54
Legislação:						
Finalidade:						
Programa: 2001	Gestão Inovadora		165.800		165.800	0,54
Objetivo: Assessoramento administrativo de forma direta e indireta as políticas direcionadas ao desenvolvimento sustentável, promover a simplificação administrativa e modernização da gestão pública por meio da transparência, melhorias nos serviços públicos com atendimento eficiente aos cidadãos.						
23	695	2001	2062	Mantenção das Atividades da Secretaria de Turismo e Juventude		
Objetivo: Manter as atividades da Secretaria de Turismo e Juventude.						
				PESSOAL E ENCARGOS SOCIAIS	165.800	0,54
				3190.00	92.000	0,30
				Aplicações Diretas	92.000	0,30
000695	3190.04	99	1001	Contratação por Tempo Determinado	500	0,00
000696	3190.11	99	1001	Vencimentos e Vantagens Fixas - Pessoal Civil	90.000	0,30
000697	3190.13	99	1001	Obrigações Patronais	500	0,00
000698	3190.16	99	1001	Outras Despesas Variáveis - Pessoal Civil	500	0,00
000699	3190.92	99	1001	Despesas de Exercícios Anteriores	500	0,00
				3300.00	64.800	0,21
				OUTRAS DESPESAS CORRENTES	64.800	0,21
				3390.00	64.800	0,21
				Aplicações Diretas	64.800	0,21
000700	3390.14	99	1001	Diárias - Civil	5.000	0,02
000701	3390.30	99	1001	Material de Consumo	5.000	0,02
000702	3390.32	99	1001	Material de Distribuição Gratuita	2.000	0,01
000703	3390.35	99	1001	Serviços de Consultoria	500	0,00
000704	3390.36	99	1001	Outros Serviços de Terceiros - Pessoa Física	45.000	0,15
000705	3390.39	99	1001	Outros Serviços de Terceiros - Pessoa Jurídica	5.000	0,02
000810	3390.40	99	1001	Serviços de Tecnologia da Informação e Comunicação - Pessoa Jurídica	500	0,00
000706	3390.47	99	1001	Obrigações Tributárias e Contributivas	500	0,00
000707	3390.92	99	1001	Despesas de Exercícios Anteriores	500	0,00
000708	3390.93	99	1001	Indenizações e Restituições	800	0,00
				4400.00	9.000	0,03
				INVESTIMENTOS	9.000	0,03
				4490.00	9.000	0,03
				Aplicações Diretas	9.000	0,03
000811	4490.30	99	1001	Material de Consumo	500	0,00
000812	4490.39	99	1001	Outros Serviços de Terceiros - Pessoa Jurídica	500	0,00
000709	4490.51	99	1001	Obras e Instalações	2.000	0,01
000710	4490.52	99	1001	Equipamentos e Material Permanente	5.000	0,02
000813	4490.61	99	1001	Aquisição de Imóveis	500	0,00
000711	4490.92	99	1001	Despesas de Exercícios Anteriores	500	0,00



Prefeitura Municipal de Natuba

Secretaria de Finanças

Departamento de Contabilidade - Orçamento-Programa de 2019 - R\$ 1,00

Demonstrativo da Despesa por Elemento - D.D.E.

Órgão: 02	Executivo	Classificação Institucional Programática	Natureza de Despesa/Modalidade de Aplicação/Elemento de Despesa/Fonte de Recurso	Esfera	Recursos do		Total da Dotação Orçamentária	%
					Tesouro	Outros Recursos		
Legislação:				11.232.390	17.949.281	29.181.671	95,62	
Finalidade:								

Unidade: 02.120 Secretaria de Turismo e Juventude

Legislação:

Finalidade:

Retorno da Unidade	Pessoal e Encargos Sociais	Juros e Encargos da Dívida	Outras Despesas Correntes	Investimentos	Inversões Financeiras	Amortização da Dívida	Reserva de Contingência	Total	%	Recursos do		Total da Dotação Orçamentária	%
										Tesouro	Outros Recursos		
Fiscal:	92.000		64.800	9.000				165.800	0,54				
Seguridade:								0	0,00				
Total:	92.000		64.800	9.000				165.800	0,54				

Fontes



Prefeitura Municipal de Natuba
Secretaria de Finanças

Departamento de Contabilidade - Orçamento-Programa de 2019 - R\$ 1,00
Demonstrativo da Despesa por Elemento - D.D.E.

Natureza de Despesa/Modalidade de Aplicação/Elemento de Despesa/Fonte de Recurso

Classificação Institucional Funcional Programática

Órgão: 02 Executivo

Estêrea

Legislação:

Recursos do Tesouro

Unidade: 02.130 Secretaria de Transporte e Desenvolvimento Urbano

Outros Recursos

Total da Dotação Orçamentária

%

Programa: 2001 Gestão Inovadora

132.500 0,43

Objetivo: Assessoramento administrativo de forma direta e indireta as políticas direcionadas ao desenvolvimento sustentável, promover a simplificação administrativa e modernização da gestão pública por meio da transparência, melhorias nos serviços públicos com atendimento eficiente aos cidadãos.

26 782 2001 2063 **Manutenção da Secretaria de Transporte e Desenvolvimento Urbano**

132.500 0,43

3190.00 PESSOAL E ENCARGOS SOCIAIS

111.500 0,37

3190.00 Aplicações Diretas

111.500 0,37

000712 3190.04 99 1001 Contratação por Tempo Determinado

Fiscal 500 110.000 0,36

000713 3190.11 99 1001 Vencimentos e Vantagens Fixas - Pessoal Civil

Fiscal 500 500 0,00

000714 3190.13 99 1001 Obrigações Patronais

Fiscal 500 500 0,00

000715 3190.16 99 1001 Outras Despesas Variáveis - Pessoal Civil

Fiscal 500 16.000 0,05

3390.00 OUTRAS DESPESAS CORRENTES

16.000 0,05

3390.00 Aplicações Diretas

16.000 0,05

000716 3390.14 99 1001 Diárias - Civil

Fiscal 2.000 2.000 0,01

000717 3390.30 99 1001 Material de Consumo

Fiscal 2.500 2.500 0,01

000718 3390.31 99 1001 Premiações Culturais, Artísticas, Científicas, Desportivas e Outras (6/1)

Fiscal 500 500 0,00

000719 3390.32 99 1001 Material de Distribuição Gratuita

Fiscal 500 500 0,00

000720 3390.33 99 1001 Passagens e Despesas com Locomoção

Fiscal 500 500 0,00

000721 3390.35 99 1001 Serviços de Consultoria

Fiscal 500 3.500 0,01

000722 3390.36 99 1001 Outros Serviços de Terceiros - Pessoa Física

Fiscal 4.000 4.000 0,01

000815 3390.40 99 1001 Serviços de Tecnologia da Informação e Comunicação - Pessoa Jurídica

Fiscal 500 500 0,00

000724 3390.47 99 1001 Obrigações Tributárias e Contributivas

Fiscal 500 500 0,00

000725 3390.92 99 1001 Despesas de Exercícios Anteriores

Fiscal 500 500 0,00

000726 3390.93 99 1001 Indenizações e Restituições

Fiscal 500 4.500 0,01

4400.00 INVESTIMENTOS

4.500 0,01

4490.00 Aplicações Diretas

4.500 0,01

000816 4490.30 99 1001 Material de Consumo

Fiscal 500 500 0,00

000817 4490.39 99 1001 Outros Serviços de Terceiros - Pessoa Jurídica

Fiscal 500 500 0,00

000727 4490.51 99 1001 Obras e Instalações

Fiscal 500 2.000 0,01

000728 4490.52 99 1001 Equipamentos e Material Permanente

Fiscal 500 500 0,00

000818 4490.61 99 1001 Aquisição de Imóveis

Fiscal 500 500 0,00

000729 4490.92 99 1001 Despesas de Exercícios Anteriores

Fiscal 500 500 0,00

4500.00 INVERSÕES FINANCEIRAS

500 0,00



Prefeitura Municipal de Natuba
 Secretaria de Finanças
 Departamento de Contabilidade - Orçamento-Programa de 2019 - R\$ 1,00
 Demonstrativo da Despesa por Elemento - D.D.E.

Órgão: 02	Executivo	Classificação Institucional Programática	Esfera	Recursos do Tesouro	Outros Recursos	Total da Dotação Orçamentária	%
Natureza de Despesa/Modalidade de Aplicação/Elemento de Despesa/Fonte de Recurso				11.232.390	17.949.281	29.181.671	95,62

Legislação:
Finalidade:

Unidade: 02.130	Secretaria de Transporte e Desenvolvimento Urbano			132.500		132.500	0,43
Legislação:							
Finalidade:							

4500.00	INVERSÕES FINANCEIRAS			500		500	0,00
4590.00	Aplicações Diretas			500		500	0,00
000819	99	1001	Aquisição de Imóveis	500		500	0,00
				Fiscal			

Retorno da Unidade	Pessoal e Encargos Sociais	Juros e Encargos da Dívida	Outras Despesas Correntes	Investimentos	Inversões Financeiras	Amortização da Dívida	Reserva de Contingência	Total	%
Fiscal:	111.500		16.000	4.500	500			132.500	0,43
Seguridade:								0	0,00
Total:	111.500		16.000	4.500	500			132.500	0,43

Fonte



Prefeitura Municipal de Natuba
Secretaria de Finanças

Departamento de Contabilidade - Orçamento-Programa de 2019 - R\$ 1,00
Demonstrativo da Despesa por Elemento - D.D.E.

Classificação Institucional Funcional Programática
Natureza de Despesa/Modalidade de Aplicação/Elemento de Despesa/Fonte de Recurso

Órgão: 02 Executivo

Legislação:
Finalidade:

Unidade: 02.140 Secretaria de Esporte e Cultura

Legislação:
Finalidade:

Programa: 1005 Cidade Limpa Desejo de Todos

Objetivo: Garantir acesso a gestão participativa do município, utilizando as ferramentas de gestão que assegure cidadania com sustentabilidade econômica e ambiental, melhorando a qualidade de vida de todos os munícipes.

15 451 1005 1019 **Implantação, Ampliação ou Melhoria de Obras de Infra-Estrutura Esportiva**

Objetivo: Construir e/ou reformar quadras de esportes, clube recreativo, campos de futebol, ginásio de esportes, quadra poliesportiva, pista de atletismo, praça esportiva na sede do município, com a finalidade de colaborar para a inclusão social, bem estar físico, promoção da saúde e do desenvolvimento intelectual de crianças e adolescentes.

4400.00 INVESTIMENTOS

4490.00 Aplicações Diretas

000730 4490.51 99 1001 Obras e Instalações

000731 4490.51 99 1510 Obras e Instalações

23 695 1005 2064 **Promoção de Festas Regionais**

Objetivo: Promover e apoiar eventos culturais e sociais, bem como, contribuir para o resgate da cultura e eventos tradicionais do município.

3300.00 OUTRAS DESPESAS CORRENTES

000732 3350.41 99 1001 Contribuições

3390.00 Aplicações Diretas

000733 3390.30 99 1001 Material de Consumo

000734 3390.32 99 1001 Material de Distribuição Gratuita

000735 3390.36 99 1001 Outros Serviços de Terceiros - Pessoa Física

000736 3390.39 99 1001 Outros Serviços de Terceiros - Pessoa Jurídica

27 812 1005 2066 **Implantação e Desenvolvimento do Programa Segundo Tempo**

Objetivo: Democratizar o acesso à prática e à cultura do Esporte de forma a promover o desenvolvimento integral de crianças, adolescentes e jovens, como fator de formação da cidadania e melhoria da qualidade de vida, prioritariamente em áreas de vulnerabilidade social.

3300.00 OUTRAS DESPESAS CORRENTES

3390.00 Aplicações Diretas

000755 3390.30 99 1001 Material de Consumo

000756 3390.30 99 1510 Material de Consumo

000757 3390.31 99 1001 Premiações Culturais, Artísticas, Científicas, Desportivas e Outras (6)(I)

000758 3390.31 99 1510 Premiações Culturais, Artísticas, Científicas, Desportivas e Outras (6)(I)

000759 3390.32 99 1001 Material de Distribuição Gratuita

000760 3390.32 99 1510 Material de Distribuição Gratuita

000761 3390.35 99 1001 Serviços de Consultoria

000762 3390.35 99 1510 Serviços de Consultoria

Recursos do Tesouro

Outros Recursos

Total da Dotação Orçamentária

%

519.035 308.500 827.535 2,71

30.000 307.500 337.500 1,11

2.000 200.000 202.000 0,66

2.000 200.000 202.000 0,66

2.000 200.000 202.000 0,66

24.500 200.000 224.500 0,80

24.500 500 25.000 0,08

24.000 500 24.500 0,08

1.500 500 2.000 0,00

500 500 1.000 0,04

12.000 10.000 22.000 0,03

10.000 107.500 117.500 0,36

3.500 107.500 111.000 0,36


3.500 107.500 111.000 0,36

500 24.000 24.500 0,08

500 1.000 1.500 0,00

500 1.500 2.000 0,00

500 30.000 30.500 0,10



Prefeitura Municipal de Natuba
Secretaria de Finanças

Departamento de Contabilidade - Orçamento-Programa de 2019 - R\$ 1,00
Demonstrativo da Despesa por Elemento - D.D.E.

Classificação Institucional Funcional Programática
Natureza de Despesa/Modalidade de Aplicação/Elemento de Despesa/Fonte de Recurso

Esfera Recursos do Outros Recursos Total da Dotação
Tesouro

Órgão: 02 Executivo
Legislação:
Finalidade:
Unidade: 02.140 Secretaria de Esporte e Cultura

3390.00 OUTRAS DESPESAS CORRENTES

3390.00 OUTRAS DESPESAS CORRENTES

3390.00 OUTRAS DESPESAS CORRENTES

000763 3390.36 99 1001 Outros Serviços de Terceiros - Pessoa Física

000764 3390.36 99 1510 Outros Serviços de Terceiros - Pessoa Física

000765 3390.39 99 1001 Outros Serviços de Terceiros - Pessoa Jurídica

000766 3390.39 99 1510 Outros Serviços de Terceiros - Pessoa Jurídica

000767 3390.93 99 1001 Indenizações e Restituições

000768 3390.93 99 1510 Indenizações e Restituições

Programa: 2001 Gestão Inovadora

Objetivo: Assessoramento administrativo de forma direta e indireta as políticas direcionadas ao desenvolvimento sustentável, promover a simplificação administrativa e modernização da gestão pública por meio da transparência, melhorar nos serviços públicos com atendimento eficiente aos cidadãos.

13 392 2001 2065 Manutenção das Atividades da Secretaria de Esporte e Cultura

Objetivo: Manter as atividades administrativas da Secretaria de Esporte e Cultura.

3100.00 PESSOAL E ENCARGOS SOCIAIS

3190.00 Aplicações Diretas

000737 3190.04 99 1001 Contratação por Tempo Determinado

000738 3190.11 99 1001 Vencimentos e Vantagens Fixas - Pessoal Civil

000739 3190.13 99 1001 Obrigações Patronais

000740 3190.16 99 1001 Outras Despesas Variáveis - Pessoal Civil

000741 3190.92 99 1001 Despesas de Exercícios Anteriores

3300.00 OUTRAS DESPESAS CORRENTES

3350.00 Transferências a Instituições Privadas sem Fins Lucrativos

000742 3350.41 99 1001 Contribuições

3390.00 Aplicações Diretas

000743 3390.14 99 1001 Diárias - Civil

000744 3390.30 99 1001 Material de Consumo

000745 3390.32 99 1001 Material de Distribuição Gratuita

000746 3390.33 99 1001 Passagens e Despesas com Locomoção

000747 3390.36 99 1001 Outros Serviços de Terceiros - Pessoa Física

000748 3390.39 99 1001 Outros Serviços de Terceiros - Pessoa Física

000821 3390.40 99 1001 Serviços de Tecnologia da Informação e Comunicação - Pessoa Jurídica

000749 3390.47 99 1001 Obrigações Tributárias e Contributivas

000750 3390.92 99 1001 Despesas de Exercícios Anteriores

000751 3390.93 99 1001 Indenizações e Restituições

[Handwritten signature]



Prefeitura Municipal de Natuba
Secretaria de Finanças

Departamento de Contabilidade - Orçamento-Programa de 2019 - R\$ 1,00
Demonstrativo da Despesa por Elemento - D.D.E.

Classificação Institucional Funcional Programática
Natureza de Despesa/Modalidade de Aplicação/Elemento de Despesa/Fonte de Recurso

Órgão: 02 Executivo Esfera Recursos do Tesouro Outros Recursos Total da Dotação Orçamentária %

Legislação: 11.232.390 17.949.281 29.181.671 95,62
Finalidade: Reserva de Contingência

Unidade: 09.999 Reserva de Contingência 220.000 220.000 0,72

Legislação:
Finalidade:

Programa: 2001 Gestão Inovadora 220.000 220.000 0,72

Objetivo: Assessoramento administrativo de forma direta e indireta as políticas direcionadas ao desenvolvimento sustentável, promover a simplificação administrativa e modernização da gestão pública por meio da transparência, melhorias nos serviços públicos com atendimento eficiente aos cidadãos.

99 999 2001 9001 Reserva de Contingência 220.000 220.000 0,72

Objetivo: Financiar passivos contingentes, pagar despesas relativas a eventos extraordinários e cobrir frustração de arrecadação de receita

9900.00 Reserva de Contingência 220.000 220.000 0,72

9990.00 Reserva de Contingência 220.000 220.000 0,72

000769 9990.99 99 1001 Reserva de Contingência Fiscal 220.000 220.000 0,72

Resumo da Unidade	Pessoal e Encargos Sociais	Juros e Encargos da Dívida	Outras Despesas Correntes	Investimentos	Inversões Financeiras	Amortização da Dívida	Reserva de Contingência	Total	%
Fiscal:							220.000	220.000	0,72
Seguridade:							0	0	0,00
Total:							220.000	220.000	0,72

Resumo do Órgão	Pessoal e Encargos Sociais	Juros e Encargos da Dívida	Outras Despesas Correntes	Investimentos	Inversões Financeiras	Amortização da Dívida	Reserva de Contingência	Total	%	
Fiscal:	9.707.890	1.000	5.390.840	3.565.536	115.500	741.000	220.000	19.741.766	64,70	
Seguridade:	4.523.700		1.900.205	3.010.500	5.500			9.439.905	30,94	
Total:	14.231.590	1.000	7.291.045	6.576.036	121.000	741.000	220.000	29.181.671	95,64	
								Total Geral	30.513.321	

Resumo Geral	Pessoal e Encargos Sociais	Juros e Encargos da Dívida	Outras Despesas Correntes	Investimentos	Inversões Financeiras	Amortização da Dívida	Reserva de Contingência	Total	%	
Fiscal:	10.714.190	1.000	5.653.190	3.628.536	115.500	741.000	220.000	21.073.416	69,06	
Seguridade:	4.523.700		1.900.205	3.010.500	5.500			9.439.905	30,94	
Total:	15.237.890	1.000	7.553.395	6.639.036	121.000	741.000	220.000	30.513.321	100,00	
								Total Geral	30.513.321	

Intra-Orçamen.: 0 0,00

www.publishsoft.com.br - PublishSoft Contabilidade - versão 2018.47.0.0 - (R\$)3023-0800
 Prefeitura Municipal de Natuba CNPJ: 09.072.448/0001-95 Rua Presidente Epitácio Pessoa, 209 CEP: 55.10000 Centro, Natuba-PB fone: (33) 3333-10000

João Paulo

Prefeitura Municipal de Natuba

Secretaria de Finanças

Departamento de Contabilidade - Orçamento-Programa de 2019 - R\$ 1,00

Demonstrativo da Despesa por Elemento - D.D.E.

Classificação Institucional/Funcional Programática
Natureza de Despesa/Modalidade de Aplicação/Elemento de Despesa/Fonte de Recurso

Esfera	Recursos do Tesouro	Outros Recursos	Total da Dotação Orçamentária	%
--------	---------------------	-----------------	-------------------------------	---


CLÁUDIA F. G. MARTINS
Contadora
CRC-PB 4.395/O-7


ROSINALVA VICENTE PATRÍCIO DA SILVA
Secretária de Finanças


JANETE SANTOS SOUSA DA SILVA
Prefeita

**Prefeitura Municipal de Natuba**

Secretaria de Finanças

Departamento de Contabilidade - Orçamento-Programa de 2019 - R\$ 1,00

Demonstrativo dos Programas Anuais de Trabalho

Classificação Institucional Funcional Programática							Esfera	Dotação Orçamentária	%
01.010	Câmara Municipal							1.331.650	4
01	Legislativa								
031	Ação Legislativa								
2002	Programa de Apoio Administrativo do Poder Legislativo								
1001	Aquisição de Veículo							42.000	0
	Objetivo: Aquisição de Veículo								
4400.00	INVESTIMENTOS							42.000	0
4490.00	Aplicações Diretas							42.000	0
01	Legislativa								
031	Ação Legislativa								
2002	Programa de Apoio Administrativo do Poder Legislativo								
2001	Manutenção das Atividades do Poder Legislativo							1.289.650	4
	Objetivo: Manter as atividades do Poder Legislativo possibilitando a fiscalização dos gastos públicos								
3100.00	PESSOAL E ENCARGOS SOCIAIS							1.006.300	3
3190.00	Aplicações Diretas							1.006.300	3
3300.00	OUTRAS DESPESAS CORRENTES							262.350	1
3390.00	Aplicações Diretas							262.350	1
4400.00	INVESTIMENTOS							21.000	0
4490.00	Aplicações Diretas							21.000	0
	Pessoal e Encargos Sociais	Juros e Encargos da Dívida	Outras Despesas Correntes	Investimentos	Inversões Financeiras	Amortização da Dívida	Reserva de Contingência		
Fiscal:	1.006.300		262.350	63.000				1.331.650	4
Seguridade:								0	0
Total:	1.006.300		262.350	63.000				1.331.650	4



Prefeitura Municipal de Natuba

Secretaria de Finanças

Departamento de Contabilidade - Orçamento-Programa de 2019 - R\$ 1,00

Demonstrativo dos Programas Anuais de Trabalho

Classificação Institucional Funcional Programática		Esfera	Dotação Orçamentária	%
02.010	Secretaria do Governo Municipal		474.500	2
04	Administração			
122	Administração Geral			
2001	Gestão Inovadora			
	2002 Manutenção das Atividades da Secretaria do Governo Municipal		421.000	1
	Objetivo: Manter as atividades da Secretaria do Governo Municipal e realizar atividades diversas para participar do processo de conquista do Selo Unicef.			
3100.00	PESSOAL E ENCARGOS SOCIAIS		337.000	1
3190.00	Aplicações Diretas		337.000	1
3300.00	OUTRAS DESPESAS CORRENTES		77.000	0
3350.00	Transferências a Instituições Privadas sem Fins Lucrativos		1.000	0
3390.00	Aplicações Diretas		76.000	0
4400.00	INVESTIMENTOS		6.500	0
4490.00	Aplicações Diretas		6.500	0
4500.00	INVERSÕES FINANCEIRAS		500	0
4590.00	Aplicações Diretas		500	0
04	Administração			
122	Administração Geral			
2001	Gestão Inovadora			
	2003 Contribuição às Entidades Municipalistas		16.000	0
	Objetivo: Contribuir para FAMUP e outras			
3300.00	OUTRAS DESPESAS CORRENTES		16.000	0
3350.00	Transferências a Instituições Privadas sem Fins Lucrativos		16.000	0
11	Trabalho			
331	Proteção e Benefícios ao Trabalhador			
2001	Gestão Inovadora			
	2004 Manutenção do Programa Município Empreendedor		23.000	0
	Objetivo: Apoiar o empreendedorismo avaliando os recursos naturais e possibilidades socioeconômicas no município, visando fortalecer e ampliar o número de empreendedores em Natuba.			
3100.00	PESSOAL E ENCARGOS SOCIAIS		4.000	0
3190.00	Aplicações Diretas		4.000	0
3300.00	OUTRAS DESPESAS CORRENTES		5.500	0
3390.00	Aplicações Diretas		5.500	0
4400.00	INVESTIMENTOS		3.500	0
4490.00	Aplicações Diretas		3.500	0
4500.00	INVERSÕES FINANCEIRAS		10.000	0
4550.00	Transferências a Instituições Privadas sem Fins Lucrativos		10.000	0
14	Direitos da Cidadania			
422	Direitos Individuais, Colet. e Difusos			
2001	Gestão Inovadora			
	2005 Manutenção do Conselho de Políticas para Mulheres		2.000	0
	Objetivo: Deliberar, contribuir na normatização e fiscalizar políticas relativas aos direitos da mulher.			
3300.00	OUTRAS DESPESAS CORRENTES		1.500	0
3390.00	Aplicações Diretas		1.500	0
4400.00	INVESTIMENTOS		500	0
4490.00	Aplicações Diretas		500	0
14	Direitos da Cidadania			
422	Direitos Individuais, Colet. e Difusos			
2001	Gestão Inovadora			
	2006 Manutenção da Política Municipal da Mulher		12.500	0
	Objetivo: Instalar a Coordenadoria de Políticas para Mulheres, garantir políticas públicas e programas que estimulem a realização de campanhas de combate a violência contra o público feminino e promovam a valorização e o protagonismo das mulheres no município de Natuba.			
3100.00	PESSOAL E ENCARGOS SOCIAIS		2.500	0
3190.00	Aplicações Diretas		2.500	0
3300.00	OUTRAS DESPESAS CORRENTES		8.000	0



Prefeitura Municipal de Natuba

Secretaria de Finanças

Departamento de Contabilidade - Orçamento-Programa de 2019 - R\$ 1,00

Demonstrativo dos Programas Anuais de Trabalho

Classificação Institucional Funcional Programática							Esfera	Dotação Orçamentária	%
02.010	Secretaria do Governo Municipal							474.500	2
	3390.00	Aplicações Diretas						8.000	0
	4400.00	INVESTIMENTOS						2.000	0
	4490.00	Aplicações Diretas						2.000	0
	Pessoal e Encargos Sociais	Juros e Encargos da Dívida	Outras Despesas Correntes	Investimentos	Inversões Financeiras	Amortização da Dívida	Reserva de Contingência		
Fiscal:	343.500		108.000	12.500	10.500		474.500	2	
Seguridade:							0	0	
Total:	343.500		108.000	12.500	10.500		474.500	2	

flante

**Prefeitura Municipal de Natuba**

Secretaria de Finanças

Departamento de Contabilidade - Orçamento-Programa de 2019 - R\$ 1,00

Demonstrativo dos Programas Anuais de Trabalho

Classificação Institucional Funcional Programática							Esfera	Dotação Orçamentária	%
02.020	Secretaria de Administração							1.637.410	5
04	Administração								
122	Administração Geral								
2001	Gestão Inovadora								
	2007 Manutenção das Atividades da Secretaria de Administração							1.637.410	5
	Objetivo: Manter as atividades da Secretaria de Administração.								
3100.00	PESSOAL E ENCARGOS SOCIAIS							886.500	3
3190.00	Aplicações Diretas							886.500	3
3300.00	OUTRAS DESPESAS CORRENTES							743.910	2
3390.00	Aplicações Diretas							743.910	2
4400.00	INVESTIMENTOS							6.500	0
4490.00	Aplicações Diretas							6.500	0
4500.00	INVERSÕES FINANCEIRAS							500	0
4590.00	Aplicações Diretas							500	0
	Pessoal e Encargos Sociais	Juros e Encargos da Dívida	Outras Despesas Correntes	Investimentos	Inversões Financeiras	Amortização da Dívida	Reserva de Contingência		
Fiscal:	886.500		743.910	6.500	500			1.637.410	5
Seguridade:								0	0
Total:	886.500		743.910	6.500	500			1.637.410	5



Prefeitura Municipal de Natuba

Secretaria de Finanças

Departamento de Contabilidade - Orçamento-Programa de 2019 - R\$ 1,00

Demonstrativo dos Programas Anuais de Trabalho

Classificação Institucional Funcional Programática		Esfera	Dotação Orçamentária	%
02.030	Secretaria de Finanças		1.482.495	5
02	Judiciário			
062	Def. Interesse Públ. no Proc. Judiciário			
0001	Gestão de Encargos Especiais			
0001	Pagamentos de Ações Judiciais		146.500	0
	Objetivo: Pagar ações judiciais transitadas e julgadas.			
3100.00	PESSOAL E ENCARGOS SOCIAIS		1.500	0
3190.00	Aplicações Diretas		1.500	0
3300.00	OUTRAS DESPESAS CORRENTES		5.000	0
3390.00	Aplicações Diretas		5.000	0
4600.00	AMORTIZAÇÃO DA DÍVIDA		140.000	0
4690.00	Aplicações Diretas		140.000	0
28	Encargos Especiais			
841	Refinanciamento da Dívida Interna			
0001	Gestão de Encargos Especiais			
0002	Encargos da Dívida Contratada		1.000	0
	Objetivo: Pagar encargos da dívida contratada			
3200.00	JUROS E ENCARGOS DA DÍVIDA		500	0
3290.00	Aplicações Diretas		500	0
4600.00	AMORTIZAÇÃO DA DÍVIDA		500	0
4690.00	Aplicações Diretas		500	0
28	Encargos Especiais			
846	Outros Encargos Especiais			
0001	Gestão de Encargos Especiais			
0003	Amortização e Encargos com a Dívida do INSS		600.500	2
	Objetivo: Pagar os encargos da dívida do INSS			
3200.00	JUROS E ENCARGOS DA DÍVIDA		500	0
3290.00	Aplicações Diretas		500	0
4600.00	AMORTIZAÇÃO DA DÍVIDA		600.000	2
4690.00	Aplicações Diretas		600.000	2
28	Encargos Especiais			
846	Outros Encargos Especiais			
0001	Gestão de Encargos Especiais			
0004	Contribuição ao PASEP		227.500	1
	Objetivo: Contribuir para o PASEP			
3300.00	OUTRAS DESPESAS CORRENTES		227.000	1
3390.00	Aplicações Diretas		227.000	1
4600.00	AMORTIZAÇÃO DA DÍVIDA		500	0
4690.00	Aplicações Diretas		500	0
04	Administração			
123	Administração Financeira			
2001	Gestão Inovadora			
2008	Manutenção das Atividades da Secretaria de Finanças		506.995	2
	Objetivo: Manter as atividades da Secretaria de Finanças, visando incrementar a arrecadação o equilíbrio das contas do município, bem como a melhoria dos serviços prestados a população			
3100.00	PESSOAL E ENCARGOS SOCIAIS		146.500	0
3190.00	Aplicações Diretas		146.500	0
3300.00	OUTRAS DESPESAS CORRENTES		350.995	1
3390.00	Aplicações Diretas		350.995	1
4400.00	INVESTIMENTOS		9.000	0
4490.00	Aplicações Diretas		9.000	0
4500.00	INVERSÕES FINANCEIRAS		500	0
4590.00	Aplicações Diretas		500	0



Prefeitura Municipal de Natuba

Secretaria de Finanças

Departamento de Contabilidade - Orçamento-Programa de 2019 - R\$ 1,00

Demonstrativo dos Programas Anuais de Trabalho

Classificação Institucional Funcional Programática							Esfera	Dotação Orçamentária	%
02.030 Secretaria de Finanças								1.482.495	5
	Pessoal e Encargos Sociais	Juros e Encargos da Dívida	Outras Despesas Correntes	Investimentos	Inversões Financeiras	Amortização da Dívida	Reserva de Contigência		
Fiscal:	148.000	1.000	582.995	9.000	500	741.000		1.482.495	5
Seguridade:								0	0
Total:	148.000	1.000	582.995	9.000	500	741.000		1.482.495	5

João

**Prefeitura Municipal de Natuba**

Secretaria de Finanças

Departamento de Contabilidade - Orçamento-Programa de 2019 - R\$ 1,00

Demonstrativo dos Programas Anuais de Trabalho

Classificação Institucional Funcional Programática							Esfera	Dotação Orçamentária	%
02.040	Secretaria Distrital Municipal							96.000	0
04	Administração								
122	Administração Geral								
2001	Gestão Inovadora								
	2009 Manutenção das Atividades da Secretaria Distrital Municipal							96.000	0
	Objetivo: Manter as atividades da Secretaria Distrital Municipal.								
3100.00	PESSOAL E ENCARGOS SOCIAIS							71.500	0
3190.00	Aplicações Diretas							71.500	0
3300.00	OUTRAS DESPESAS CORRENTES							20.500	0
3390.00	Aplicações Diretas							20.500	0
4400.00	INVESTIMENTOS							4.000	0
4490.00	Aplicações Diretas							4.000	0
	Pessoal e Encargos Sociais	Juros e Encargos da Dívida	Outras Despesas Correntes	Investimentos	Inversões Financeiras	Amortização da Dívida	Reserva de Contigência		
Fiscal:	71.500		20.500	4.000				96.000	0
Seguridade:								0	0
Total:	71.500		20.500	4.000				96.000	0



Prefeitura Municipal de Natuba

Secretaria de Finanças

Departamento de Contabilidade - Orçamento-Programa de 2019 - R\$ 1,00

Demonstrativo dos Programas Anuais de Trabalho

Classificação Institucional Funcional Programática		Estêra	Dotação Orçamentária	%
02.050	Secretaria da Educação		10.007.790	33
12	Educação			
368	Educação Básica			
1002	Educação de Qualidade para Todos			
	1002 Construção, Ampliação e/ou Reforma de Unidades Escolares		310.000	1
	Objetivo: Construir, ampliar e/ou reformar as unidades escolares proporcionando espaço físico adequado nas comunidades do município, conforme demanda do orçamento participativo.			
	4400.00 INVESTIMENTOS		310.000	1
	4490.00 Aplicações Diretas		310.000	1
12	Educação			
361	Ensino Fundamental			
1002	Educação de Qualidade para Todos			
	1003 Aquisição de Transporte Escolar		205.000	1
	Objetivo: Adquirir transporte escolar.			
	4400.00 INVESTIMENTOS		205.000	1
	4490.00 Aplicações Diretas		205.000	1
12	Educação			
365	Educação Infantil			
1002	Educação de Qualidade para Todos			
	1004 Construção e Implantação de Creche da Educação Infantil no Município		155.000	1
	Objetivo: Melhorar a infra estrutura da rede física escolar, com a construção de escolas para os alunos da educação infantil, conforme demanda do orçamento participativo.			
	4400.00 INVESTIMENTOS		155.000	1
	4490.00 Aplicações Diretas		155.000	1
12	Educação			
365	Educação Infantil			
1002	Educação de Qualidade para Todos			
	2010 Manutenção da Educação Infantil e Creche - MDE		21.000	0
	Objetivo: Manter o atendimento das crianças, proporcionando meios para o desenvolvimento físico, mental e intelectual			
	3100.00 PESSOAL E ENCARGOS SOCIAIS		4.500	0
	3190.00 Aplicações Diretas		4.500	0
	3300.00 OUTRAS DESPESAS CORRENTES		14.500	0
	3390.00 Aplicações Diretas		14.500	0
	4400.00 INVESTIMENTOS		2.000	0
	4490.00 Aplicações Diretas		2.000	0
12	Educação			
361	Ensino Fundamental			
1002	Educação de Qualidade para Todos			
	2011 Manutenção do FUNDEB - 60% magistério		4.773.330	16
	Objetivo: Manter o FUNDEB - 60% magistério			
	3100.00 PESSOAL E ENCARGOS SOCIAIS		4.772.330	16
	3190.00 Aplicações Diretas		4.772.330	16
	3300.00 OUTRAS DESPESAS CORRENTES		1.000	0
	3390.00 Aplicações Diretas		1.000	0
12	Educação			
361	Ensino Fundamental			
1002	Educação de Qualidade para Todos			
	2012 Manutenção do FUNDEB - 40% outros		2.568.970	8
	Objetivo: Manter o FUNDEB - 40% outros			
	3100.00 PESSOAL E ENCARGOS SOCIAIS		1.537.970	5
	3190.00 Aplicações Diretas		1.537.970	5
	3300.00 OUTRAS DESPESAS CORRENTES		1.025.500	3
	3350.00 Transferências a Instituições Privadas sem Fins Lucrativos		2.000	0
	3390.00 Aplicações Diretas		1.023.500	3
	4400.00 INVESTIMENTOS		5.000	0

João



Prefeitura Municipal de Natuba

Secretaria de Finanças

Departamento de Contabilidade - Orçamento-Programa de 2019 - R\$ 1,00

Demonstrativo dos Programas Anuais de Trabalho

Classificação Institucional Funcional Programática		Esfera	Dotação Orçamentária	%
02.050	Secretaria da Educação		10.007.790	33
	4490.00 Aplicações Diretas		5.000	0
	4500.00 INVERSÕES FINANCEIRAS		500	0
	4590.00 Aplicações Diretas		500	0
12	Educação			
368	Educação Básica			
1002	Educação de Qualidade para Todos			
	2013 Manutenção do Programa Dinheiro Direto na Escola - PDDE		5.000	0
	Objetivo: Aplicar os recursos na manutenção das escolas, promovendo a melhoria do ensino-aprendizagem			
	3300.00 OUTRAS DESPESAS CORRENTES		5.000	0
	3390.00 Aplicações Diretas		5.000	0
12	Educação			
361	Ensino Fundamental			
1002	Educação de Qualidade para Todos			
	2014 Manutenção da Educação de Jovens e Adultos - MDE		12.800	0
	Objetivo: Educar jovens e adultos - MDE			
	3100.00 PESSOAL E ENCARGOS SOCIAIS		2.500	0
	3190.00 Aplicações Diretas		2.500	0
	3300.00 OUTRAS DESPESAS CORRENTES		8.300	0
	3350.00 Transferências a Instituições Privadas sem Fins Lucrativos		1.000	0
	3390.00 Aplicações Diretas		7.300	0
	4400.00 INVESTIMENTOS		2.000	0
	4490.00 Aplicações Diretas		2.000	0
12	Educação			
361	Ensino Fundamental			
2001	Gestão Inovadora			
	2015 Manutenção da Secretaria de Educação		96.500	0
	Objetivo: Manter a Secretaria de Educação, desenvolvendo ações voltadas para melhorar a qualidade do ensino no município			
	3100.00 PESSOAL E ENCARGOS SOCIAIS		11.500	0
	3190.00 Aplicações Diretas		11.500	0
	3300.00 OUTRAS DESPESAS CORRENTES		80.500	0
	3390.00 Aplicações Diretas		80.500	0
	4400.00 INVESTIMENTOS		4.000	0
	4490.00 Aplicações Diretas		4.000	0
	4500.00 INVERSÕES FINANCEIRAS		500	0
	4590.00 Aplicações Diretas		500	0
12	Educação			
361	Ensino Fundamental			
1002	Educação de Qualidade para Todos			
	2016 Manutenção do Programa Nacional de Alimentação Escolar - FUNDAMENTAL		216.050	1
	Objetivo: Garantir que a oferta da alimentação escolar se dê em conformidade com as necessidades nutricionais dos alunos durante o período letivo			
	3300.00 OUTRAS DESPESAS CORRENTES		216.050	1
	3390.00 Aplicações Diretas		216.050	1
12	Educação			
361	Ensino Fundamental			
1002	Educação de Qualidade para Todos			
	2017 Manutenção do Transporte Escolar- ENSINO FUNDAMENTAL		172.200	1
	Objetivo: Manter os transportes escolares assegurando boas condições de uso, oferecendo conforto e segurança aos estudantes			
	3300.00 OUTRAS DESPESAS CORRENTES		172.200	1
	3390.00 Aplicações Diretas		172.200	1
12	Educação			
361	Ensino Fundamental			
1002	Educação de Qualidade para Todos			



Prefeitura Municipal de Natuba

Secretaria de Finanças

Departamento de Contabilidade - Orçamento-Programa de 2019 - R\$ 1,00

Demonstrativo dos Programas Anuais de Trabalho

Classificação Institucional Funcional Programática		Esfera	Dotação Orçamentária	%
02.050	Secretaria da Educação		10.007.790	33
	2018 Manutenção do Desenvolvimento do Ensino - MDE		884.590	3
	Objetivo: Manter o desenvolvimento do ensino- MDE			
	3100.00 PESSOAL E ENCARGOS SOCIAIS		767.090	3
	3190.00 Aplicações Diretas		767.090	3
	3300.00 OUTRAS DESPESAS CORRENTES		112.500	0
	3390.00 Aplicações Diretas		112.500	0
	4400.00 INVESTIMENTOS		4.500	0
	4490.00 Aplicações Diretas		4.500	0
	4500.00 INVERSÕES FINANCEIRAS		500	0
	4590.00 Aplicações Diretas		500	0
12	Educação			
365	Educação Infantil			
1002	Educação de Qualidade para Todos			
	2019 Manutenção do Programa Nacional de Alimentação Escolar - CRECHE		53.800	0
	Objetivo: Manter as atividades de alimentação escolar da creche, de maneira que estas estejam em conformidade com as necessidades nutricionais dos alunos durante o período letivo.			
	3300.00 OUTRAS DESPESAS CORRENTES		53.800	0
	3390.00 Aplicações Diretas		53.800	0
12	Educação			
368	Educação Básica			
1002	Educação de Qualidade para Todos			
	2020 Manutenção do Salário Educação - QSE		241.500	1
	Objetivo: Manter o salário educação			
	3300.00 OUTRAS DESPESAS CORRENTES		226.500	1
	3390.00 Aplicações Diretas		226.500	1
	4400.00 INVESTIMENTOS		15.000	0
	4490.00 Aplicações Diretas		15.000	0
12	Educação			
361	Ensino Fundamental			
1002	Educação de Qualidade para Todos			
	2021 Manutenção da Educação de Jovens e Adultos - FUNDEB 40%		6.400	0
	Objetivo: Educar jovens e adultos - FUNDEB 40%			
	3100.00 PESSOAL E ENCARGOS SOCIAIS		2.500	0
	3190.00 Aplicações Diretas		2.500	0
	3300.00 OUTRAS DESPESAS CORRENTES		3.400	0
	3350.00 Transferências a Instituições Privadas sem Fins Lucrativos		500	0
	3390.00 Aplicações Diretas		2.900	0
	4400.00 INVESTIMENTOS		500	0
	4490.00 Aplicações Diretas		500	0
12	Educação			
361	Ensino Fundamental			
1002	Educação de Qualidade para Todos			
	2022 Manutenção da Educação de Jovens e Adultos - FUNDEB 60%		5.500	0
	Objetivo: Educar jovens e adultos - FUNDEB 60%			
	3100.00 PESSOAL E ENCARGOS SOCIAIS		5.500	0
	3190.00 Aplicações Diretas		5.500	0
12	Educação			
365	Educação Infantil			
1002	Educação de Qualidade para Todos			
	2023 Manutenção da Educação Infantil e Creche - FUNDEB 40%		10.500	0
	Objetivo: Manter as atividades da educação infantil e creche - FUNDEB 40%			
	3100.00 PESSOAL E ENCARGOS SOCIAIS		8.500	0
	3190.00 Aplicações Diretas		8.500	0
	3300.00 OUTRAS DESPESAS CORRENTES		2.000	0
	3390.00 Aplicações Diretas		2.000	0



Prefeitura Municipal de Natuba

Secretaria de Finanças

Departamento de Contabilidade - Orçamento-Programa de 2019 - R\$ 1,00

Demonstrativo dos Programas Anuais de Trabalho

Classificação Institucional Funcional Programática		Esfera	Dotação Orçamentária	%
02.050	Secretaria da Educação		10.007.790	33
12	Educação			
365	Educação Infantil			
1002	Educação de Qualidade para Todos			
	2024 Manutenção da Educação Infantil e Creche - FUNDEB 60%		23.500	0
	Objetivo: Manter as atividades da educação infantil e creche - FUNDEB 60%			
	3100.00 PESSOAL E ENCARGOS SOCIAIS		23.500	0
	3190.00 Aplicações Diretas		23.500	0
12	Educação			
365	Educação Infantil			
1002	Educação de Qualidade para Todos			
	2025 Manutenção do Programa Nacional de Alimentação Escolar - PRE-ESCOLA		34.150	0
	Objetivo: Garantir que a oferta da alimentação escolar se dê em conformidade com as necessidades nutricionais dos alunos durante o período letivo.			
	3300.00 OUTRAS DESPESAS CORRENTES		34.150	0
	3390.00 Aplicações Diretas		34.150	0
12	Educação			
362	Ensino Médio			
1002	Educação de Qualidade para Todos			
	2026 Manutenção das Atividades do Transporte Escolar- ENSINO MÉDIO		17.700	0
	Objetivo: Manter as atividades do transporte escolar, com a finalidade de garantir seu pleno funcionamento			
	3300.00 OUTRAS DESPESAS CORRENTES		17.700	0
	3390.00 Aplicações Diretas		17.700	0
12	Educação			
365	Educação Infantil			
1002	Educação de Qualidade para Todos			
	2027 Manutenção das Atividades do Transporte Escolar - ENSINO INFANTIL		13.800	0
	Objetivo: Garantir a manutenção do transporte escolar, com a finalidade de garantir seu pleno funcionamento			
	3300.00 OUTRAS DESPESAS CORRENTES		13.800	0
	3390.00 Aplicações Diretas		13.800	0
12	Educação			
361	Ensino Fundamental			
1002	Educação de Qualidade para Todos			
	2028 Manutenção do Programa Nacional de Alimentação Escolar - EJA		36.000	0
	Objetivo: Manter as atividades da merenda escolar para jovens e adultos.			
	3300.00 OUTRAS DESPESAS CORRENTES		36.000	0
	3390.00 Aplicações Diretas		36.000	0
12	Educação			
361	Ensino Fundamental			
1002	Educação de Qualidade para Todos			
	2029 Manutenção do Programa Nacional de Alimentação Escolar - AEE		1.000	0
	Objetivo: Adquirir gêneros alimentícios para merenda destinados aos alunos da educação do Atendimento Educacional Especial			
	3300.00 OUTRAS DESPESAS CORRENTES		1.000	0
	3390.00 Aplicações Diretas		1.000	0
12	Educação			
368	Educação Básica			
1002	Educação de Qualidade para Todos			
	2030 Manutenção de Outros Programas do FNDE		143.500	0
	Objetivo: Manter programas do FNDE não especificados no orçamento.			
	3100.00 PESSOAL E ENCARGOS SOCIAIS		107.000	0
	3190.00 Aplicações Diretas		107.000	0
	3300.00 OUTRAS DESPESAS CORRENTES		33.500	0
	3390.00 Aplicações Diretas		33.500	0
	4400.00 INVESTIMENTOS		2.500	0
	4490.00 Aplicações Diretas		2.500	0



Prefeitura Municipal de Natuba

Secretaria de Finanças

Departamento de Contabilidade - Orçamento-Programa de 2019 - R\$ 1,00

Demonstrativo dos Programas Anuais de Trabalho

Classificação Institucional Funcional Programática							Esfera	Dotação Orçamentária	%
02.050	Secretaria da Educação							10.007.790	33
	4500.00	INVERSÕES FINANCEIRAS						500	0
	4590.00	Aplicações Diretas						500	0
	Pessoal e Encargos Sociais	Juros e Encargos da Dívida	Outras Despesas Correntes	Investimentos	Inversões Financeiras	Amortização da Dívida	Reserva de Contigência		
Fiscal:	7.242.890		2.057.400	705.500	2.000			10.007.790	33
Seguridade:								0	0
Total:	7.242.890		2.057.400	705.500	2.000			10.007.790	33

João

**Prefeitura Municipal de Natuba**

Secretaria de Finanças

Departamento de Contabilidade - Orçamento-Programa de 2019 - R\$ 1,00

Demonstrativo dos Programas Anuais de Trabalho

Classificação Institucional Funcional Programática							Esfera	Dotação Orçamentária	%
02.060	Secretaria de Saúde							3.666.005	12
10	Saúde								
512	Saneamento Básico Urbano								
1001	A Saúde que Temos e a Saúde que Queremos								
	1005 Construção, Ampliação e/ou Implantação de Abastecimento D'água							560.000	2
	Objetivo: Construir, ampliar e/ou Implantar abastecimento d'água através da construção ou recuperação de açudes e barragens, construção de cisternas, perfuração e instalação de poços nas comunidades do município de Natuba, conforme demanda do orçamento participativo.								
	4400.00	INVESTIMENTOS					560.000	2	
	4490.00	Aplicações Diretas					560.000	2	
10	Saúde								
511	Saneamento Básico Rural								
1001	A Saúde que Temos e a Saúde que Queremos								
	1006 Melhoria Habitacional							310.000	1
	Objetivo: Melhoria habitacional para combater as doenças de chagas em casa que possuem uma estrutura rústica, de baixo nível de sustentação, nas comunidades locais com a finalidade de melhorar a qualidade de vida do município.								
	4400.00	INVESTIMENTOS					310.000	1	
	4490.00	Aplicações Diretas					310.000	1	
10	Saúde								
512	Saneamento Básico Urbano								
1001	A Saúde que Temos e a Saúde que Queremos								
	1007 Ações de Saneamento Básico							505.000	2
	Objetivo: Executar ações de saneamento básico com a construção e/ou recuperação de esgotamento sanitário em diversas localidades do município de Natuba, principalmente no Rio Riacho de Natuba, conforme demanda do orçamento participativo.								
	4400.00	INVESTIMENTOS					505.000	2	
	4490.00	Aplicações Diretas					505.000	2	
10	Saúde								
301	Atenção Básica								
2001	Gestão Inovadora								
	2031 Manutenção das Atividades da Secretaria de Saúde							2.291.005	8
	Objetivo: Manter as atividades administrativas da Secretaria de Saúde e Centro de Parto Normal, visando melhor qualidade de vida dos munícipes								
	3100.00	PESSOAL E ENCARGOS SOCIAIS					1.951.500	6	
	3190.00	Aplicações Diretas					1.951.500	6	
	3300.00	OUTRAS DESPESAS CORRENTES					329.505	1	
	3350.00	Transferências a Instituições Privadas sem Fins Lucrativos					500	0	
	3390.00	Aplicações Diretas					329.005	1	
	4400.00	INVESTIMENTOS					7.500	0	
	4490.00	Aplicações Diretas					7.500	0	
	4500.00	INVERSÕES FINANCEIRAS					2.500	0	
	4590.00	Aplicações Diretas					2.500	0	
	Pessoal e Encargos Sociais	Juros e Encargos da Dívida	Outras Despesas Correntes	Investimentos	Inversões Financeiras	Amortização da Dívida	Reserva de Contigência		
Fiscal:								0 0	
Seguridade:	1.951.500		329.505	1.382.500	2.500			3.666.005 12	
Total:	1.951.500		329.505	1.382.500	2.500			3.666.005 12	



Prefeitura Municipal de Natuba

Secretaria de Finanças

Departamento de Contabilidade - Orçamento-Programa de 2019 - R\$ 1,00

Demonstrativo dos Programas Anuais de Trabalho

Classificação Institucional Funcional Programática		Esfera	Dotação Orçamentária	%
02.070	Fundo Municipal de Saúde		3.793.800	12
10	Saúde			
301	Atenção Básica			
1001	A Saúde que Temos e a Saúde que Queremos			
	1008 Bloco de Investimento na Rede de Serviços Públicos da Atenção Básica		506.500	2
	Objetivo: Construir, reformar, ampliar, implantar unidades básicas nas comunidades de Olhos D'água, São José, Fantasia e outras, adquirir veículos e equipamentos para estruturar a Rede de Serviços Públicos de Saúde da Atenção Básica			
	4400.00 INVESTIMENTOS		506.500	2
	4490.00 Aplicações Diretas		506.500	2
10	Saúde			
302	Assistência Hospitalar e Ambulatorial			
1001	A Saúde que Temos e a Saúde que Queremos			
	1009 Bloco de Investimento na Rede de Serviços Públicos de Saúde da Atenção de Média e Alta Complexidade Ambulatorial e Hospitalar		211.500	1
	Objetivo: Construir, reformar, ampliar, implantar, adquirir veículos e equipamentos para estruturar a Rede de Serviços Públicos de Saúde da Atenção de Média e Alta Complexidade Ambulatorial e Hospitalar.			
	4400.00 INVESTIMENTOS		211.500	1
	4490.00 Aplicações Diretas		211.500	1
10	Saúde			
301	Atenção Básica			
1001	A Saúde que Temos e a Saúde que Queremos			
	2032 Bloco de Custeio das Ações e Serviços Públicos de Saúde da Atenção Básica - Recursos Próprios		254.500	1
	Objetivo: Manter com recursos próprios do Município as Ações e Serviços Públicos de Saúde da Atenção Básica, compreendendo a manutenção do PMAQ, NASF, Saúde Bucal, Estratégia da Saúde da Família, Agentes Comunitários de Saúde e outros.			
	3100.00 PESSOAL E ENCARGOS SOCIAIS		116.000	0
	3190.00 Aplicações Diretas		116.000	0
	3300.00 OUTRAS DESPESAS CORRENTES		125.500	0
	3350.00 Transferências a Instituições Privadas sem Fins Lucrativos		1.000	0
	3371.00 Transferências a Consórcios Públicos		500	0
	3390.00 Aplicações Diretas		124.000	0
	4400.00 INVESTIMENTOS		12.500	0
	4490.00 Aplicações Diretas		12.500	0
	4500.00 INVERSÕES FINANCEIRAS		500	0
	4590.00 Aplicações Diretas		500	0
10	Saúde			
301	Atenção Básica			
1001	A Saúde que Temos e a Saúde que Queremos			
	2033 Bloco de Custeio das Ações e Serviços Públicos de Saúde da Atenção Básica		2.043.800	7
	Objetivo: Manter as Ações e Serviços Públicos de Saúde da Atenção Básica, compreendendo a manutenção do PMAQ, NASF, Saúde Bucal, Estratégia da Saúde da Família, Agentes Comunitários de Saúde e outros.			
	3100.00 PESSOAL E ENCARGOS SOCIAIS		1.553.000	5
	3190.00 Aplicações Diretas		1.553.000	5
	3300.00 OUTRAS DESPESAS CORRENTES		468.800	2
	3390.00 Aplicações Diretas		468.800	2
	4400.00 INVESTIMENTOS		21.500	0
	4490.00 Aplicações Diretas		21.500	0
	4500.00 INVERSÕES FINANCEIRAS		500	0
	4590.00 Aplicações Diretas		500	0
10	Saúde			
302	Assistência Hospitalar e Ambulatorial			
1001	A Saúde que Temos e a Saúde que Queremos			
	2034 Bloco de Custeio das Ações e Serviços Públicos de Saúde da Atenção de Média e Alta Complexidade Ambulatorial e Hospitalar - Recursos Próprios		42.500	0

**Prefeitura Municipal de Natuba**

Secretaria de Finanças

Departamento de Contabilidade - Orçamento-Programa de 2019 - R\$ 1,00

Demonstrativo dos Programas Anuais de Trabalho

Classificação Institucional Funcional Programática		Esfera	Dotação Orçamentária	%
02.070	Fundo Municipal de Saúde		3.793.800	12
Objetivo: Manter com Recursos Próprios do Município as Ações e Serviços Públicos de Saúde da Atenção de Média e Alta Complexidade Ambulatorial e Hospitalar, compreendendo a manutenção do SAMU, UPA e Outros.				
3100.00	PESSOAL E ENCARGOS SOCIAIS		12.500	0
3190.00	Aplicações Diretas		12.500	0
3300.00	OUTRAS DESPESAS CORRENTES		22.500	0
3390.00	Aplicações Diretas		22.500	0
4400.00	INVESTIMENTOS		7.000	0
4490.00	Aplicações Diretas		7.000	0
4500.00	INVERSÕES FINANCEIRAS		500	0
4590.00	Aplicações Diretas		500	0
10	Saúde			
302	Assistência Hospitalar e Ambulatorial			
1001	A Saúde que Temos e a Saúde que Queremos			
2035	Bloco de Custeio das Ações e Serviços Públicos de Saúde da Atenção de Média e Alta Complexidade Ambulatorial e Hospitalar		567.500	2
Objetivo: Manter as Ações e Serviços Públicos de Saúde da Atenção de Média e Alta Complexidade Ambulatorial e Hospitalar, compreendendo a manutenção do SAMU, UPA e Outros.				
3100.00	PESSOAL E ENCARGOS SOCIAIS		169.000	1
3190.00	Aplicações Diretas		169.000	1
3300.00	OUTRAS DESPESAS CORRENTES		386.000	1
3390.00	Aplicações Diretas		386.000	1
4400.00	INVESTIMENTOS		12.000	0
4490.00	Aplicações Diretas		12.000	0
4500.00	INVERSÕES FINANCEIRAS		500	0
4590.00	Aplicações Diretas		500	0
10	Saúde			
303	Suporte Profilático e Terapêutico			
1001	A Saúde que Temos e a Saúde que Queremos			
2036	Bloco de Custeio das Ações e Serviços Públicos de Saúde da Assistência Farmacêutica		71.000	0
Objetivo: Manter as Ações e Serviços Públicos de Saúde da Assistência Farmacêutica				
3100.00	PESSOAL E ENCARGOS SOCIAIS		4.000	0
3190.00	Aplicações Diretas		4.000	0
3300.00	OUTRAS DESPESAS CORRENTES		66.000	0
3390.00	Aplicações Diretas		66.000	0
4400.00	INVESTIMENTOS		1.000	0
4490.00	Aplicações Diretas		1.000	0
10	Saúde			
305	Vigilância Epidemiológica			
1001	A Saúde que Temos e a Saúde que Queremos			
2037	Bloco de Custeio das Ações e Serviços Públicos de Saúde da Vigilância em Saúde - Recursos Próprios		7.000	0
Objetivo: Manter com Recursos Próprios do Município as Ações e Serviços Públicos de Saúde da Vigilância sanitária e Vigilância em Saúde.				
3100.00	PESSOAL E ENCARGOS SOCIAIS		2.000	0
3190.00	Aplicações Diretas		2.000	0
3300.00	OUTRAS DESPESAS CORRENTES		4.500	0
3390.00	Aplicações Diretas		4.500	0
4400.00	INVESTIMENTOS		500	0
4490.00	Aplicações Diretas		500	0
10	Saúde			
305	Vigilância Epidemiológica			
1001	A Saúde que Temos e a Saúde que Queremos			
2038	Bloco de Custeio das Ações e Serviços Públicos de Saúde da Vigilância em Saúde		89.500	0
Objetivo: Manter as Ações e Serviços Públicos de Saúde da Vigilância sanitária e Vigilância em Saúde.				
PESSOAL E ENCARGOS SOCIAIS				



Prefeitura Municipal de Natuba

Secretaria de Finanças

Departamento de Contabilidade - Orçamento-Programa de 2019 - R\$ 1,00

Demonstrativo dos Programas Anuais de Trabalho

Classificação Institucional Funcional Programática							Esfera	Dotação Orçamentária	%
02.070	Fundo Municipal de Saúde							3.793.800	12
	3100.00							79.000	0
	3190.00	Aplicações Diretas						79.000	0
	3300.00	OUTRAS DESPESAS CORRENTES						10.000	0
	3390.00	Aplicações Diretas						10.000	0
	4400.00	INVESTIMENTOS						500	0
	4490.00	Aplicações Diretas						500	0
	Pessoal e Encargos Sociais	Juros e Encargos da Dívida	Outras Despesas Correntes	Investimentos	Inversões Financeiras	Amortização da Dívida	Reserva de Contigência		
Fiscal:								0	0
Seguridade:	1.935.500		1.083.300	773.000	2.000			3.793.800	12
Total:	1.935.500		1.083.300	773.000	2.000			3.793.800	12

Flauto



Prefeitura Municipal de Natuba

Secretaria de Finanças

Departamento de Contabilidade - Orçamento-Programa de 2019 - R\$ 1,00

Demonstrativo dos Programas Anuais de Trabalho

Classificação Institucional Funcional Programática		Esfera	Dotação Orçamentária	%
02.080	Secretaria de Assistência e Desenvolvimento Social		553.900	2
08	Assistência Social			
244	Assistência Comunitária			
2001	Gestão Inovadora			
	2043 Manutenção da Secretaria de Assistência Social e Desenvolvimento Social		415.100	1
	Objetivo: Manter as atividades administrativas da Secretaria visando desenvolver ações estratégicas organizativas que serão implementadas a partir do incentivo e promoção da qualidade de vida dos beneficiários, promover capacitação dos profissionais, bem como dar apoio a outras redes de solidariedade que vise a inclusão social no município.			
3100.00	PESSOAL E ENCARGOS SOCIAIS		287.000	1
3190.00	Aplicações Diretas		287.000	1
3300.00	OUTRAS DESPESAS CORRENTES		120.100	0
3350.00	Transferências a Instituições Privadas sem Fins Lucrativos		1.500	0
3390.00	Aplicações Diretas		118.600	0
4400.00	INVESTIMENTOS		7.500	0
4490.00	Aplicações Diretas		7.500	0
4500.00	INVERSÕES FINANCEIRAS		500	0
4590.00	Aplicações Diretas		500	0
08	Assistência Social			
243	Assistência à Criança e ao Adolescente			
1004	Qualidade de Gestão com Mudança Social			
	2044 Manutenção do Conselho Tutelar		66.800	0
	Objetivo: Fiscalizar os direitos das crianças e adolescentes previsto em Lei e dar os encaminhamentos necessários para a solução dos problemas referentes a infância e adolescência			
3100.00	PESSOAL E ENCARGOS SOCIAIS		57.000	0
3190.00	Aplicações Diretas		57.000	0
3300.00	OUTRAS DESPESAS CORRENTES		9.300	0
3390.00	Aplicações Diretas		9.300	0
4400.00	INVESTIMENTOS		500	0
4490.00	Aplicações Diretas		500	0
08	Assistência Social			
244	Assistência Comunitária			
1004	Qualidade de Gestão com Mudança Social			
	2045 Manutenção do Conselho Municipal de Assistência Social		4.000	0
	Objetivo: Manter as ações de controle social através da realização de Conferências, capacitações e as atividades da Secretaria Executiva do Conselho Municipal de Assistência Social.			
3100.00	PESSOAL E ENCARGOS SOCIAIS		500	0
3190.00	Aplicações Diretas		500	0
3300.00	OUTRAS DESPESAS CORRENTES		3.000	0
3390.00	Aplicações Diretas		3.000	0
4400.00	INVESTIMENTOS		500	0
4490.00	Aplicações Diretas		500	0
08	Assistência Social			
244	Assistência Comunitária			
1004	Qualidade de Gestão com Mudança Social			
	2046 Manutenção de Benefícios Eventuais		65.000	0
	Objetivo: Assistir cidadãos e as famílias por meio dos benefícios eventuais da Política de Assistência Social, de caráter suplementar e provisório, em virtude de nascimento, morte, situações de vulnerabilidade temporária e de calamidade pública, assegurados pela Lei Nº 8.742, de 07 de dezembro de 1993, Lei Orgânica de Assistência Social - LOAS, alterada pela Lei Nº 12.435, de 06 de julho de 2011, e integram organicamente as garantias do Sistema Único de Assistência Social - SUAS.			
3300.00	OUTRAS DESPESAS CORRENTES		65.000	0
3390.00	Aplicações Diretas		65.000	0
08	Assistência Social			
243	Assistência à Criança e ao Adolescente			
1004	Qualidade de Gestão com Mudança Social			
	2047 Manutenção do Fundo Municipal dos Direitos da Criança e do Adolescente - FMDCA		3.000	0



Prefeitura Municipal de Natuba

Secretaria de Finanças

Departamento de Contabilidade - Orçamento-Programa de 2019 - R\$ 1,00

Demonstrativo dos Programas Anuais de Trabalho

Classificação Institucional Funcional Programática							Esfera	Dotação Orçamentária	%	
02.080	Secretaria de Assistência e Desenvolvimento Social								553.900	2
Objetivo: Manter as atividades do fundo municipal dos direitos da criança e do adolescente.										
3300.00	OUTRAS DESPESAS CORRENTES								3.000	0
3390.00	Aplicações Diretas								3.000	0
	Pessoal e Encargos Sociais	Juros e Encargos da Dívida	Outras Despesas Correntes	Investimentos	Inversões Financeiras	Amortização da Dívida	Reserva de Contingência			
Fiscal:								0	0	
Seguridade:	344.500		200.400	8.500	500			553.900	2	
Total:	344.500		200.400	8.500	500			553.900	2	

Flauto



Prefeitura Municipal de Natuba

Secretaria de Finanças

Departamento de Contabilidade - Orçamento-Programa de 2019 - R\$ 1,00

Demonstrativo dos Programas Anuais de Trabalho

Classificação Institucional Funcional Programática		Esfera	Dotação Orçamentária	%
02.090	Fundo Municipal de Assistência Social		1.426.200	5
08	Assistência Social			
244	Assistência Comunitária			
1004	Qualidade de Gestão com Mudança Social			
1010	Estruturação da Rede de Serviços Socioassistenciais de Proteção Social Básica - CRAS, CREAS e Afins		825.000	3
Objetivo: Estruturar a rede de serviços de proteção social básica e especial, por meio da construção de equipamentos públicos; ampliação, reforma e melhorias da infra-estrutura de unidades públicas estaduais, seguindo as normativas do SUAS e legislação complementar, podendo ainda adquirir equipamentos, modernização tecnológica, dentre outros, tendo em vista a necessidade de aprimorar o atendimento nas unidades de proteção social básica e especial reordenando-as de modo a se adequarem aos parâmetros exigidos pelas normativas legais específicas.				
4400.00	INVESTIMENTOS		825.000	3
4490.00	Aplicações Diretas		825.000	3
08	Assistência Social			
244	Assistência Comunitária			
1004	Qualidade de Gestão com Mudança Social			
2048	Fundo Municipal de Assistência Social/FMAS - Cofinanciamento Municipal dos Serviços, Programas e Projetos do SUAS		38.000	0
Objetivo: Manter as atividades socioassistenciais dos serviços, programas e projetos do SUAS.				
3100.00	PESSOAL E ENCARGOS SOCIAIS		7.000	0
3190.00	Aplicações Diretas		7.000	0
3300.00	OUTRAS DESPESAS CORRENTES		28.000	0
3350.00	Transferências a Instituições Privadas sem Fins Lucrativos		1.000	0
3390.00	Aplicações Diretas		27.000	0
4400.00	INVESTIMENTOS		3.000	0
4490.00	Aplicações Diretas		3.000	0
08	Assistência Social			
244	Assistência Comunitária			
1004	Qualidade de Gestão com Mudança Social			
2049	Bloco da Proteção Social Básica		252.000	1
Objetivo: Prevenir situações de risco por meio do desenvolvimento de potencialidades e aquisições, e o fortalecimento de vínculos familiares e comunitários, voltados à população que vive em situação de vulnerabilidade social decorrente da pobreza, privação (ausência de renda, precário ou nulo acesso aos serviços públicos, dentre outros) e, ou, fragilização de vínculos afetivos ? relacionais e de pertencimento social, bem como a manutenção dos serviços ofertados ou referenciados pelos Centros de Referência da Assistência Social - CRAS, considerando a rede existente, entre eles o PAIF, o SCFV para todos os ciclos da vida e o serviço no domicílio para as pessoas com deficiência e idosas.				
3100.00	PESSOAL E ENCARGOS SOCIAIS		144.500	0
3190.00	Aplicações Diretas		144.500	0
3300.00	OUTRAS DESPESAS CORRENTES		102.500	0
3390.00	Aplicações Diretas		102.500	0
4400.00	INVESTIMENTOS		5.000	0
4490.00	Aplicações Diretas		5.000	0
08	Assistência Social			
244	Assistência Comunitária			
1004	Qualidade de Gestão com Mudança Social			
2050	Programa de Acompanhamento e Monitoramento do Acesso e Permanência na Escola das Pessoas com Deficiência do BPC/LOAS - BPC NA ESCOLA		2.500	0
Objetivo: Acompanhar e Monitorar o Acesso e Permanência na Escola das Pessoas com Deficiência Beneficiárias do Benefício de Prestação Continuada da Assistência Social - BPC/LOAS, com prioridade para aquelas na faixa etária de zero a dezoito anos designando equipes técnicas para aplicação de um questionário afim de identificar as barreiras de acesso e permanência na escola.				
3100.00	PESSOAL E ENCARGOS SOCIAIS		1.000	0
3190.00	Aplicações Diretas		1.000	0
3300.00	OUTRAS DESPESAS CORRENTES		1.500	0
3390.00	Aplicações Diretas		1.500	0



Prefeitura Municipal de Natuba

Secretaria de Finanças

Departamento de Contabilidade - Orçamento-Programa de 2019 - R\$ 1,00

Demonstrativo dos Programas Anuais de Trabalho

Classificação Institucional Funcional Programática		Esfera	Dotação Orçamentária	%
02.090	Fundo Municipal de Assistência Social		1.426.200	5
08	Assistência Social			
244	Assistência Comunitária			
1004	Qualidade de Gestão com Mudança Social			
2051	Bloco de Financiamento da Gestão do Programa Bolsa Família e Cadastro Único - IGD PBF		59.700	0
Objetivo: Incentivar as ações de aprimoramento da qualidade da gestão do programa Bolsa Família e Cadastro Único em âmbito local, contribuindo para que o município execute as ações que estão sob sua responsabilidade, além do desenvolvimento de projetos de Inclusão Produtiva.				
3100.00	PESSOAL E ENCARGOS SOCIAIS		22.200	0
3190.00	Aplicações Diretas		22.200	0
3300.00	OUTRAS DESPESAS CORRENTES		27.000	0
3390.00	Aplicações Diretas		27.000	0
4400.00	INVESTIMENTOS		1.500	0
4490.00	Aplicações Diretas		1.500	0
08	Assistência Social			
244	Assistência Comunitária			
1004	Qualidade de Gestão com Mudança Social			
2052	Manutenção de Outros Programas, Projetos, Benefícios e Serviços Socioassistenciais do FNAS		44.000	0
Objetivo: Atender outros programas, projetos, benefícios e serviços socioassistenciais proporcionando recursos e meios para financiamento das ações da política Pública de Assistência Social.				
3100.00	PESSOAL E ENCARGOS SOCIAIS		6.000	0
3190.00	Aplicações Diretas		6.000	0
3300.00	OUTRAS DESPESAS CORRENTES		31.500	0
3350.00	Transferências a Instituições Privadas sem Fins Lucrativos		1.000	0
3390.00	Aplicações Diretas		30.500	0
4400.00	INVESTIMENTOS		6.000	0
4490.00	Aplicações Diretas		6.000	0
4500.00	INVERSÕES FINANCEIRAS		500	0
4590.00	Aplicações Diretas		500	0
08	Assistência Social			
244	Assistência Comunitária			
1004	Qualidade de Gestão com Mudança Social			
2053	Bloco da Proteção Social Especial de Média e Alta Complexidade		78.000	0
Objetivo: Ofertar proteção social integral de média e ou de alta complexidade a indivíduos e famílias em situação de risco pessoal e social, com direitos violados, que tenham ou não vínculos familiares e comunitários rompida ou extremamente fragilizados por meio de serviços de acompanhamento especializado ofertados pelos Centros de Referência Especializados da Assistência Social - CREAS, considerando a rede existente em 2018, entre eles o PAEFI, MSE (Medida Sócio Educativo), Abordagem Social, entre outros; bem como por meio de serviços que garantam o acolhimento institucional com privacidade, o fortalecimento dos vínculos familiares e/ou comunitário e o desenvolvimento da autonomia das pessoas atendidas.				
3100.00	PESSOAL E ENCARGOS SOCIAIS		55.000	0
3190.00	Aplicações Diretas		55.000	0
3300.00	OUTRAS DESPESAS CORRENTES		22.500	0
3390.00	Aplicações Diretas		22.500	0
4400.00	INVESTIMENTOS		500	0
4490.00	Aplicações Diretas		500	0
08	Assistência Social			
244	Assistência Comunitária			
1004	Qualidade de Gestão com Mudança Social			
2054	Fortalecimento do Controle Social - Manutenção do Conselho Municipal de Assistência Social/CMAS - IGD SUAS E IGD PBF (Mínimo 3%)		3.500	0
Objetivo: Fortalecer o Controle Social e a participação da sociedade proporcionando ao CMAS condições de gestão com vistas ao exercício do controle social da Política Municipal de Assistência Social e no desempenho das funções de normatizar, disciplinar, acompanhar, avaliar e fiscalizar a qualidade dos serviços prestados pela rede socioassistencial, bem como a realização da Conferência Municipal de Assistência Social e Capacitação para Conselheiros de Assistência Social.				
3300.00	OUTRAS DESPESAS CORRENTES		3.000	0



Prefeitura Municipal de Natuba

Secretaria de Finanças

Departamento de Contabilidade - Orçamento-Programa de 2019 - R\$ 1,00

Demonstrativo dos Programas Anuais de Trabalho

Classificação Institucional Funcional Programática		Esfera	Dotação Orçamentária	%
02.090	Fundo Municipal de Assistência Social		1.426.200	5
	3390.00 Aplicações Diretas		3.000	0
	4400.00 INVESTIMENTOS		500	0
	4490.00 Aplicações Diretas		500	0
08	Assistência Social			
244	Assistência Comunitária			
1004	Qualidade de Gestão com Mudança Social			
	2055 Fundo Estadual de Assistência Social/FEAS - Cofinanciamento Estadual dos Serviços Socioassistenciais do SUAS Ofertados ou Referenciados ao CRAS, CREAS e Benefícios Eventuais		38.000	0
	Objetivo: Manter as atividades dos serviços socioassistenciais do SUAS ofertados ou referenciados ao CRAS, CREAS e dos Benefícios Eventuais que visa assistir cidadãos e as famílias por meio dos benefícios eventuais da Política de Assistência Social, de caráter suplementar e provisório, em virtude de nascimento, morte, situações de vulnerabilidade temporária e de calamidade pública, assegurados pela Lei Nº 8.742, de 07 de dezembro de 1993, Lei Orgânica de Assistência Social - LOAS, alterada pela Lei Nº 12.435, de 06 de julho de 2011, e integram organicamente as garantias do Sistema Único de Assistência Social - SUAS.			
	3300.00 OUTRAS DESPESAS CORRENTES		35.000	0
	3390.00 Aplicações Diretas		35.000	0
	4400.00 INVESTIMENTOS		3.000	0
	4490.00 Aplicações Diretas		3.000	0
08	Assistência Social			
244	Assistência Comunitária			
1004	Qualidade de Gestão com Mudança Social			
	2056 Bloco de Financiamento da Gestão Descentralizada do SUAS - IGD SUAS		20.500	0
	Objetivo: Avaliar a qualidade da gestão descentralizada dos serviços, programas, projetos e benefícios socioassistenciais, bem como da articulação intersetorial no âmbito municipal, possibilitando a vigilância social, a organização do SUAS, a capacitação permanente de Trabalhadores, o monitoramento e a avaliação, entre outros com vistas a produção de dados para que a Política Pública de Assistência Social seja efetivada e a qualidade de gestão.			
	3300.00 OUTRAS DESPESAS CORRENTES		19.500	0
	3390.00 Aplicações Diretas		19.500	0
	4400.00 INVESTIMENTOS		1.000	0
	4490.00 Aplicações Diretas		1.000	0
08	Assistência Social			
244	Assistência Comunitária			
1004	Qualidade de Gestão com Mudança Social			
	2057 Programa Primeira Infância no SUAS - Programa Criança Feliz		65.000	0
	Objetivo: Promover o desenvolvimento integral das crianças na primeira infância, considerando sua família e seu contexto de vida; bem como promover o desenvolvimento humano a partir do apoio e do acompanhamento do desenvolvimento infantil integral na primeira infância; apoiar a gestante e a família na preparação para o nascimento e nos cuidados perinatais; colaborar no exercício da parentalidade, fortalecendo os vínculos e o papel das famílias para o desempenho da função de cuidado, proteção e educação de crianças na faixa etária de até seis anos de idade; mediar o acesso da gestante, de crianças na primeira infância e de suas famílias a políticas e serviços públicos de que necessitem.			
	3100.00 PESSOAL E ENCARGOS SOCIAIS		54.500	0
	3190.00 Aplicações Diretas		54.500	0
	3300.00 OUTRAS DESPESAS CORRENTES		10.500	0
	3390.00 Aplicações Diretas		10.500	0
08	Assistência Social			
244	Assistência Comunitária			
1004	Qualidade de Gestão com Mudança Social			
	2067 Manutenção da Vigilância Socioassistencial		9.000	0
	Objetivo: A Vigilância Socioassistencial deve apoiar atividades de planejamento, organização e execução de ações desenvolvidas pela gestão e pelos serviços, produzindo, sistematizando e analisando informações territorializadas: sobre as situações de vulnerabilidade e risco que incidem sobre famílias e indivíduos; sobre os padrões de oferta dos serviços e benefícios socioassistenciais, considerando questões afetas ao padrão de financiamento, ao tipo, volume, localização e qualidade			

**Prefeitura Municipal de Natuba**

Secretaria de Finanças

Departamento de Contabilidade - Orçamento-Programa de 2019 - R\$ 1,00

Demonstrativo dos Programas Anuais de Trabalho

Classificação Institucional Funcional Programática							Esfera	Dotação Orçamentária	%
02.090	Fundo Municipal de Assistência Social							1.426.200	5
	das ofertas e das respectivas condições de acesso.								
3100.00	PESSOAL E ENCARGOS SOCIAIS							2.000	0
3190.00	Aplicações Diretas							2.000	0
3300.00	OUTRAS DESPESAS CORRENTES							6.000	0
3390.00	Aplicações Diretas							6.000	0
4400.00	INVESTIMENTOS							1.000	0
4490.00	Aplicações Diretas							1.000	0
	Pessoal e Encargos Sociais	Juros e Encargos da Dívida	Outras Despesas Correntes	Investimentos	Inversões Financeiras	Amortização da Dívida	Reserva de Contigência		
Fiscal:								0	0
Seguridade:	292.200		287.000	846.500	500			1.426.200	5
Total:	292.200		287.000	846.500	500			1.426.200	5

Flauto



Prefeitura Municipal de Natuba

Secretaria de Finanças

Departamento de Contabilidade - Orçamento-Programa de 2019 - R\$ 1,00

Demonstrativo dos Programas Anuais de Trabalho

Classificação Institucional Funcional Programática		Esfera	Dotação Orçamentária	%
02.100	Secretaria de Obras, Serviços Urbanos e Habitação		3.130.236	10
15	Urbanismo			
451	Infra-Estrutura Urbana			
1005	Cidade Limpa Desejo de Todos			
1011	Aquisição e Desapropriação de Imóveis		100.000	0
	Objetivo: Adquirir e desapropriar imóveis para a abertura de avenidas e construção de prédios			
4500.00	INVERSÕES FINANCEIRAS		100.000	0
4590.00	Aplicações Diretas		100.000	0
17	Saneamento			
512	Saneamento Básico Urbano			
1005	Cidade Limpa Desejo de Todos			
1012	Construção e Ampliação de Esgotamentos Sanitários		20.850	0
	Objetivo: Construir e ampliar esgotamentos sanitários e coleta dos esgotos individual ou coletiva; afastamento rápido e seguro dos esgotos, sejam através de fossas ou sistemas de redes coletoras; tratamento e disposição sanitariamente adequada dos esgotos tratados em várias comunidades.			
4400.00	INVESTIMENTOS		20.850	0
4490.00	Aplicações Diretas		20.850	0
15	Urbanismo			
451	Infra-Estrutura Urbana			
1005	Cidade Limpa Desejo de Todos			
1013	Implantação, Ampliação e/ou Melhoria de Obras de Infra-Estrutura Urbana		1.086.686	4
	Objetivo: Construção de pavimentação (asfáltica ou em paralelepípedo) da comunidade do Costa e do Acesso ao Almirante entre outras, bem como drenagem em pontos críticos do município, construção de casas populares, jardins com áreas de lazer e praças de esporte, conforme demanda do orçamento participativo.			
4400.00	INVESTIMENTOS		1.086.686	4
4490.00	Aplicações Diretas		1.086.686	4
15	Urbanismo			
451	Infra-Estrutura Urbana			
1005	Cidade Limpa Desejo de Todos			
1014	Construção de Passagens Molhadas		115.000	0
	Objetivo: Construir passagens molhadas nas comunidades, conforme demanda do orçamento participativo.			
4400.00	INVESTIMENTOS		115.000	0
4490.00	Aplicações Diretas		115.000	0
15	Urbanismo			
451	Infra-Estrutura Urbana			
1005	Cidade Limpa Desejo de Todos			
1015	Construção, Reforma e/ou Ampliação de Praças Públicas		494.500	2
	Objetivo: Construir, reformar e/ou ampliar as praças públicas			
4400.00	INVESTIMENTOS		494.500	2
4490.00	Aplicações Diretas		494.500	2
15	Urbanismo			
452	Serviços Urbanos			
2001	Gestão Inovadora			
2058	Manutenção das Atividades da Secretaria de Obras, Serviços Urbanos e Habitação		1.214.200	4
	Objetivo: Manter as atividades da secretaria de obras, serviços urbanos e habitação.			
3100.00	PESSOAL E ENCARGOS SOCIAIS		523.500	2
3190.00	Aplicações Diretas		523.500	2
3300.00	OUTRAS DESPESAS CORRENTES		677.700	2
3390.00	Aplicações Diretas		677.700	2
4400.00	INVESTIMENTOS		12.500	0
4490.00	Aplicações Diretas		12.500	0
4500.00	INVERSÕES FINANCEIRAS		500	0
4590.00	Aplicações Diretas		500	0
26	Transporte			
782	Transporte Rodoviário			



Prefeitura Municipal de Natuba
Secretaria Municipal de Natuba

Secretaria de Finanças

Departamento de Contabilidade - Orçamento-Programa de 2019 - R\$ 1,00

Demonstrativo dos Programas Anuais de Trabalho

Classificação Institucional Funcional Programática							Dotação	%
							Orçamentária	
02.100	Secretaria de Obras, Serviços Urbanos e Habitação						3.130.236	10
	1005 Cidade Limpa Desejo de Todos							
	2059 Recuperação de Estradas Vicinais						99.000	0
	Objetivo: Recuperar estradas vicinais que dar acesso a comunidade Porteiras e outras localidades do município, demanda do orçamento participativo.							
	3300.00 OUTRAS DESPESAS CORRENTES						99.000	0
	3390.00 Aplicações Diretas						99.000	0
	Pessoal e Encargos Sociais	Juros e Encargos da Dívida	Outras Despesas Correntes	Investimentos	Inversões Financeiras	Amortização da Dívida	Reserva de Contingência	
Fiscal:	523.500		776.700	1.729.536	100.500	3.130.236	10	
Município:						0	0	
Total:	523.500		776.700	1.729.536	100.500	3.130.236	10	

João

**Prefeitura Municipal de Natuba**

Secretaria de Finanças

Departamento de Contabilidade - Orçamento-Programa de 2019 - R\$ 1,00

Demonstrativo dos Programas Anuais de Trabalho

Classificação Institucional Funcional Programática							Esfera	Dotação Orçamentária	%
02.110	Secretaria de Agricultura, Meio Ambiente e Recursos Hídricos							1.567.500	5
20	Agricultura								
512	Saneamento Básico Urbano								
1003	Desenvolvimento da Agricultura Sustentável e Bem Estar Socioambiental								
	1016 Construção e Ampliação do Sistema de Abastecimento D'água							620.000	2
	Objetivo: Construir e ampliar o sistema de abastecimento d'água nas comunidades da zona rural com a construção de barragens, açudes, perfuração de poços, construção de cisternas, visando melhorar a qualidade de vida da população.								
	4400.00	INVESTIMENTOS					620.000	2	
	4490.00	Aplicações Diretas					620.000	2	
20	Agricultura								
606	Extensão Rural								
1003	Desenvolvimento da Agricultura Sustentável e Bem Estar Socioambiental								
	1017 Aquisição de Equipamentos e Implementos Agrícolas							220.000	1
	Objetivo: Adquirir veículos, máquinas e implementos agrícolas para a melhoria da produção, demanda do orçamento participativo.								
	4400.00	INVESTIMENTOS					220.000	1	
	4490.00	Aplicações Diretas					220.000	1	
18	Gestão Ambiental								
542	Controle Ambiental								
1003	Desenvolvimento da Agricultura Sustentável e Bem Estar Socioambiental								
	1018 Construção de Aterro Sanitário							30.000	0
	Objetivo: Construção de aterro sanitário para melhor tratamento do lixo urbano								
	4400.00	INVESTIMENTOS					30.000	0	
	4490.00	Aplicações Diretas					30.000	0	
18	Gestão Ambiental								
541	Preservação e Conservação Ambiental								
2001	Gestão Inovadora								
	2060 Manutenção da Secretaria de Agricultura, Meio Ambiente e Recursos Hídricos							679.000	2
	Objetivo: Manter as atividades da Secretaria de Agricultura, Meio Ambiente e Recursos Hídricos.								
	3100.00	PESSOAL E ENCARGOS SOCIAIS					201.500	1	
	3190.00	Aplicações Diretas					201.500	1	
	3300.00	OUTRAS DESPESAS CORRENTES					469.500	2	
	3350.00	Transferências a Instituições Privadas sem Fins Lucrativos					500	0	
	3390.00	Aplicações Diretas					469.000	2	
	4400.00	INVESTIMENTOS					7.500	0	
	4490.00	Aplicações Diretas					7.500	0	
	4500.00	INVERSÕES FINANCEIRAS					500	0	
	4590.00	Aplicações Diretas					500	0	
20	Agricultura								
606	Extensão Rural								
1003	Desenvolvimento da Agricultura Sustentável e Bem Estar Socioambiental								
	2061 Manutenção das Atividades de Apoio ao Pequeno Produtor Rural							18.500	0
	Objetivo: Apoiar o pequeno produtor rural.								
	3300.00	OUTRAS DESPESAS CORRENTES					18.500	0	
	3350.00	Transferências a Instituições Privadas sem Fins Lucrativos					15.000	0	
	3390.00	Aplicações Diretas					3.500	0	
	Pessoal e Encargos Sociais	Juros e Encargos da Dívida	Outras Despesas Correntes	Investimentos	Inversões Financeiras	Amortização da Dívida	Reserva de Contingência		
Fiscal:	201.500		488.000	877.500	500		1.567.500	5	
Seguridade:							0	0	
Total:	201.500		488.000	877.500	500		1.567.500	5	



Prefeitura Municipal de Natuba

Secretaria de Finanças

Departamento de Contabilidade - Orçamento-Programa de 2019 - R\$ 1,00

Demonstrativo dos Programas Anuais de Trabalho

Classificação Institucional Funcional Programática							Esfera	Dotação Orçamentária	%
02.120	Secretaria de Turismo e Juventude							165.800	1
23	Comércio e Serviços								
695	Turismo								
2001	Gestão Inovadora								
	2062 Manutenção das Atividades da Secretaria de Turismo e Juventude							165.800	1
	Objetivo: Manter as atividades da Secretaria de Turismo e Juventude.								
	3100.00 PESSOAL E ENCARGOS SOCIAIS							92.000	0
	3190.00 Aplicações Diretas							92.000	0
	3300.00 OUTRAS DESPESAS CORRENTES							64.800	0
	3390.00 Aplicações Diretas							64.800	0
	4400.00 INVESTIMENTOS							9.000	0
	4490.00 Aplicações Diretas							9.000	0
	Pessoal e Encargos Sociais	Juros e Encargos da Dívida	Outras Despesas Correntes	Investimentos	Inversões Financeiras	Amortização da Dívida	Reserva de Contigência		
Fiscal:	92.000		64.800	9.000				165.800	1
Seguridade:								0	0
Total:	92.000		64.800	9.000				165.800	1

**Prefeitura Municipal de Natuba**

Secretaria de Finanças

Departamento de Contabilidade - Orçamento-Programa de 2019 - R\$ 1,00

Demonstrativo dos Programas Anuais de Trabalho

Classificação Institucional Funcional Programática							Esfera	Dotação Orçamentária	%
02.130 Secretaria de Transporte e Desenvolvimento Urbano								132.500	0
26 Transporte									
782 Transporte Rodoviário									
2001 Gestão Inovadora									
2063 Manutenção da Secretaria de Transporte e Desenvolvimento Urbano								132.500	0
Objetivo: Manter as atividades da Secretaria de Transporte e Desenvolvimento Urbano									
3100.00 PESSOAL E ENCARGOS SOCIAIS								111.500	0
3190.00 Aplicações Diretas								111.500	0
3300.00 OUTRAS DESPESAS CORRENTES								16.000	0
3390.00 Aplicações Diretas								16.000	0
4400.00 INVESTIMENTOS								4.500	0
4490.00 Aplicações Diretas								4.500	0
4500.00 INVERSÕES FINANCEIRAS								500	0
4590.00 Aplicações Diretas								500	0
	Pessoal e Encargos Sociais	Juros e Encargos da Dívida	Outras Despesas Correntes	Investimentos	Inversões Financeiras	Amortização da Dívida	Reserva de Contingência		
Fiscal:	111.500		16.000	4.500	500			132.500	0
Seguridade:								0	0
Total:	111.500		16.000	4.500	500			132.500	0

**Prefeitura Municipal de Natuba**

Secretaria de Finanças

Departamento de Contabilidade - Orçamento-Programa de 2019 - R\$ 1,00

Demonstrativo dos Programas Anuais de Trabalho

Classificação Institucional Funcional Programática							Esfera	Dotação Orçamentária	%
02.140	Secretaria de Esporte e Cultura							827.535	3
15	Urbanismo								
451	Infra-Estrutura Urbana								
1005	Cidade Limpa Desejo de Todos								
	1019 Implantação, Ampliação ou Melhoria de Obras de Infra-Estrutura Esportiva							202.000	1
	Objetivo: Construir e/ou reformar quadras de esportes, clube recreativo, campos de futebol, ginásio de esportes, quadra poliesportiva, pista de atletismo, praça esportiva na sede do município, com a finalidade de colaborar para a inclusão social, bem estar físico, promoção da saúde e do desenvolvimento intelectual de crianças e adolescentes.								
	4400.00	INVESTIMENTOS					202.000	1	
	4490.00	Aplicações Diretas					202.000	1	
23	Comércio e Serviços								
695	Turismo								
1005	Cidade Limpa Desejo de Todos								
	2064 Promoção de Festas Regionais							24.500	0
	Objetivo: Promover e apoiar eventos culturais e sociais, bem como, contribuir para o resgate da cultura e eventos tradicionais do município.								
	3300.00	OUTRAS DESPESAS CORRENTES					24.500	0	
	3350.00	Transferências a Instituições Privadas sem Fins Lucrativos					500	0	
	3390.00	Aplicações Diretas					24.000	0	
13	Cultura								
392	Difusão Cultural								
2001	Gestão Inovadora								
	2065 Manutenção das Atividades da Secretaria de Esporte e Cultura							490.035	2
	Objetivo: Manter as atividades administrativas da Secretaria de Esporte e Cultura.								
	3100.00	PESSOAL E ENCARGOS SOCIAIS					87.000	0	
	3190.00	Aplicações Diretas					87.000	0	
	3300.00	OUTRAS DESPESAS CORRENTES					397.035	1	
	3350.00	Transferências a Instituições Privadas sem Fins Lucrativos					500	0	
	3390.00	Aplicações Diretas					396.535	1	
	4400.00	INVESTIMENTOS					5.500	0	
	4490.00	Aplicações Diretas					5.500	0	
	4500.00	INVERSÕES FINANCEIRAS					500	0	
	4590.00	Aplicações Diretas					500	0	
	Desporto e Lazer								
812	Desporto Comunitário								
1005	Cidade Limpa Desejo de Todos								
	2066 Implantação e Desenvolvimento do Programa Segundo Tempo							111.000	0
	Objetivo: Democratizar o acesso à prática e à cultura do Esporte de forma a promover o desenvolvimento integral de crianças, adolescentes e jovens, como fator de formação da cidadania e melhoria da qualidade de vida, prioritariamente em áreas de vulnerabilidade social.								
	3300.00	OUTRAS DESPESAS CORRENTES					111.000	0	
	3390.00	Aplicações Diretas					111.000	0	
	Pessoal e Encargos Sociais	Juros e Encargos da Dívida	Outras Despesas Correntes	Investimentos	Inversões Financeiras	Amortização da Dívida	Reserva de Contingência		
Fiscal:	87.000		532.535	207.500	500		827.535	3	
Seguridade:							0	0	
Total:	87.000		532.535	207.500	500		827.535	3	

**Prefeitura Municipal de Natuba**

Secretaria de Finanças

Departamento de Contabilidade - Orçamento-Programa de 2019 - R\$ 1,00

Demonstrativo dos Programas Anuais de Trabalho

Classificação Institucional Funcional Programática								Esfera	Dotação Orçamentária	%
09.999 Reserva de Contingência									220.000	1
99 Reserva de Contingência										
999 Reserva de Contingência										
2001 Gestão Inovadora										
9001 Reserva de Contingência									220.000	1
Objetivo: Financiar passivos contingentes, pagar despesas relativas a eventos extraordinários e cobrir frustração de arrecadação de receita										
9900.00 Reserva de Contingência									220.000	1
9990.00 Reserva de Contingência									220.000	1
	Pessoal e Encargos Sociais	Juros e Encargos da Dívida	Outras Despesas Correntes	Investimentos	Inversões Financeiras	Amortização da Dívida	Reserva de Contingência			
Fiscal:							220.000	220.000	1	
Seguridade:								0	0	
Total:							220.000	220.000	1	
	Pessoal e Encargos Sociais	Juros e Encargos da Dívida	Outras Despesas Correntes	Investimentos	Inversões Financeiras	Amortização da Dívida	Reserva de Contingência			
GERAL										
Fiscal:	10.714.190	1.000	5.653.190	3.628.536	115.500	741.000	220.000	21.073.416	69	
Seguridade:	4.523.700		1.900.205	3.010.500	5.500			9.439.905	31	
Total:	15.237.890	1.000	7.553.395	6.639.036	121.000	741.000	220.000	30.513.321	100	
Intra-Orçamen.:								0	0	

CLAIR LEFFAG MARTINS
 Contadora
 CRC-PB 4.395/O-7

ROSINALVA VICENTE
 PATRICIO DA SILVA
 Secretária de Finanças

JANETE SANTOS SOUSA DA
 SILVA
 Prefeita



Prefeitura Municipal de Natuba

Secretaria de Finanças

Departamento de Contabilidade - Orçamento-Programa de 2019 - R\$ 1,00

Demonstrativo da Funções, Subfunções e Programa por Operações Especiais, Projetos e Atividades - ANEXO VI

Código	Descrição	Esfera	Total	Operações Especiais	Projeto	Atividade	%
01.010	Câmara Municipal						
01	Legislativa						
		Total:	1.331.650		42.000	1.289.650	
		Fiscal:	1.331.650		42.000	1.289.650	
		Seguridade:					
031	Ação Legislativa						
		Total:	1.331.650		42.000	1.289.650	
		Fiscal:	1.331.650		42.000	1.289.650	
		Seguridade:					
2002	Programa de Apoio Administrativo do Poder Legislativo						
		Total:	1.331.650		42.000	1.289.650	
		Fiscal:	1.331.650		42.000	1.289.650	
		Seguridade:					
Total da Unidade:			1.331.650		42.000	1.289.650	4
Fiscal:			1.331.650		42.000	1.289.650	
Seguridade:							

Flauto



Prefeitura Municipal de Natuba

Secretaria de Finanças

Departamento de Contabilidade - Orçamento-Programa de 2019 - R\$ 1,00

Demonstrativo da Funções, Subfunções e Programa por Operações Especiais, Projetos e Atividades - ANEXO VI

Código	Descrição	Esfera	Total	Operações Especiais	Projeto	Atividade	%
02.010	Secretaria do Governo Municipal						
04	Administração						
		Total:	437.000			437.000	
		Fiscal:	437.000			437.000	
		Seguridade:					
122	Administração Geral						
		Total:	437.000			437.000	
		Fiscal:	437.000			437.000	
		Seguridade:					
2001	Gestão Inovadora						
		Total:	437.000			437.000	
		Fiscal:	437.000			437.000	
		Seguridade:					
11	Trabalho						
		Total:	23.000			23.000	
		Fiscal:	23.000			23.000	
		Seguridade:					
331	Proteção e Benefícios ao Trabalhador						
		Total:	23.000			23.000	
		Fiscal:	23.000			23.000	
		Seguridade:					
2001	Gestão Inovadora						
		Total:	23.000			23.000	
		Fiscal:	23.000			23.000	
		Seguridade:					
14	Direitos da Cidadania						
		Total:	14.500			14.500	
		Fiscal:	14.500			14.500	
		Seguridade:					
422	Direitos Individuais, Colet. e Difusos						
		Total:	14.500			14.500	
		Fiscal:	14.500			14.500	
		Seguridade:					



Prefeitura Municipal de Natuba

Secretaria de Finanças

Departamento de Contabilidade - Orçamento-Programa de 2019 - R\$ 1,00

Demonstrativo da Funções, Subfunções e Programa por Operações Especiais, Projetos e Atividades - ANEXO VI

Código	Descrição	Esfera	Total	Operações Especiais	Projeto	Atividade	%
02.010	Secretaria do Governo Municipal						
14	Direitos da Cidadania						
		Total:	14.500			14.500	
		Fiscal:	14.500			14.500	
		Seguridade:					
422	Direitos Individuais, Colet. e Difusos						
		Total:	14.500			14.500	
		Fiscal:	14.500			14.500	
		Seguridade:					
2001	Gestão Inovadora						
		Total:	14.500			14.500	
		Fiscal:	14.500			14.500	
		Seguridade:					
Total da Unidade:			474.500			474.500	2
Fiscal:			474.500			474.500	
Seguridade:							

Flauto



Prefeitura Municipal de Natuba

Secretaria de Finanças

Departamento de Contabilidade - Orçamento-Programa de 2019 - R\$ 1,00

Demonstrativo da Funções, Subfunções e Programa por Operações Especiais, Projetos e Atividades - ANEXO VI

Código	Descrição	Esfera	Total	Operações Especiais	Projeto	Atividade	%
02.020	Secretaria de Administração						
04	Administração						
		Total:	1.637.410			1.637.410	
		Fiscal:	1.637.410			1.637.410	
		Seguridade:					
122	Administração Geral						
		Total:	1.637.410			1.637.410	
		Fiscal:	1.637.410			1.637.410	
		Seguridade:					
2001	Gestão Inovadora						
		Total:	1.637.410			1.637.410	
		Fiscal:	1.637.410			1.637.410	
		Seguridade:					
Total da Unidade:			1.637.410			1.637.410	5
Fiscal:			1.637.410			1.637.410	
Seguridade:							



Prefeitura Municipal de Natuba

Secretaria de Finanças

Departamento de Contabilidade - Orçamento-Programa de 2019 - R\$ 1,00

Demonstrativo da Funções, Subfunções e Programa por Operações Especiais, Projetos e Atividades - ANEXO VI

Código	Descrição	Esfera	Total	Operações Especiais	Projeto	Atividade	%
02.030	Secretaria de Finanças						
02	Judiciário						
		Total:	146.500	146.500			
		Fiscal:	146.500	146.500			
		Seguridade:					
062	Def. Interesse Públ. no Proc. Judiciário						
		Total:	146.500	146.500			
		Fiscal:	146.500	146.500			
		Seguridade:					
0001	Gestão de Encargos Especiais						
		Total:	146.500	146.500			
		Fiscal:	146.500	146.500			
		Seguridade:					
04	Administração						
		Total:	506.995			506.995	
		Fiscal:	506.995			506.995	
		Seguridade:					
123	Administração Financeira						
		Total:	506.995			506.995	
		Fiscal:	506.995			506.995	
		Seguridade:					
2001	Gestão Inovadora						
		Total:	506.995			506.995	
		Fiscal:	506.995			506.995	
		Seguridade:					
28	Encargos Especiais						
		Total:	829.000	829.000			
		Fiscal:	829.000	829.000			
		Seguridade:					
841	Refinanciamento da Dívida Interna						
		Total:	1.000	1.000			
		Fiscal:	1.000	1.000			
		Seguridade:					

Flavio

**Prefeitura Municipal de Natuba**

Secretaria de Finanças

Departamento de Contabilidade - Orçamento-Programa de 2019 - R\$ 1,00

Demonstrativo da Funções, Subfunções e Programa por Operações Especiais, Projetos e Atividades - ANEXO VI

Código	Descrição	Esfera	Total	Operações Especiais	Projeto	Atividade	%
02.030	Secretaria de Finanças						
28	Encargos Especiais						
		Total:	829.000	829.000			
		Fiscal:	829.000	829.000			
		Seguridade:					
841	Refinanciamento da Divida Interna						
		Total:	1.000	1.000			
		Fiscal:	1.000	1.000			
		Seguridade:					
0001	Gestão de Encargos Especiais						
		Total:	1.000	1.000			
		Fiscal:	1.000	1.000			
		Seguridade:					
846	Outros Encargos Especiais						
		Total:	828.000	828.000			
		Fiscal:	828.000	828.000			
		Seguridade:					
0001	Gestão de Encargos Especiais						
		Total:	828.000	828.000			
		Fiscal:	828.000	828.000			
		Seguridade:					
Total da Unidade:			1.482.495	975.500		506.995	5
Fiscal:			1.482.495	975.500		506.995	
Seguridade:							



Prefeitura Municipal de Natuba

Secretaria de Finanças

Departamento de Contabilidade - Orçamento-Programa de 2019 - R\$ 1,00

Demonstrativo da Funções, Subfunções e Programa por Operações Especiais, Projetos e Atividades - ANEXO VI

Código	Descrição	Esfera	Total	Operações Especiais	Projeto	Atividade	%
02.040	Secretaria Distrital Municipal						
04	Administração						
		Total:	96.000			96.000	
		Fiscal:	96.000			96.000	
		Seguridade:					
122	Administração Geral						
		Total:	96.000			96.000	
		Fiscal:	96.000			96.000	
		Seguridade:					
2001	Gestão Inovadora						
		Total:	96.000			96.000	
		Fiscal:	96.000			96.000	
		Seguridade:					
Total da Unidade:			96.000			96.000	0
Fiscal:			96.000			96.000	
Seguridade:							

Flauto

**Prefeitura Municipal de Natuba**

Secretaria de Finanças

Departamento de Contabilidade - Orçamento-Programa de 2019 - R\$ 1,00

Demonstrativo da Funções, Subfunções e Programa por Operações Especiais, Projetos e Atividades - ANEXO VI

Código	Descrição	Esfera	Total	Operações Especiais	Projeto	Atividade	%
02.050	Secretaria da Educação						
12	Educação						
		Total:	10.007.790		670.000	9.337.790	
		Fiscal:	10.007.790		670.000	9.337.790	
		Seguridade:					
361	Ensino Fundamental						
		Total:	8.978.340		205.000	8.773.340	
		Fiscal:	8.978.340		205.000	8.773.340	
		Seguridade:					
1002	Educação de Qualidade para Todos						
		Total:	8.881.840		205.000	8.676.840	
		Fiscal:	8.881.840		205.000	8.676.840	
		Seguridade:					
2001	Gestão Inovadora						
		Total:	96.500			96.500	
		Fiscal:	96.500			96.500	
		Seguridade:					
362	Ensino Médio						
		Total:	17.700			17.700	
		Fiscal:	17.700			17.700	
		Seguridade:					
1002	Educação de Qualidade para Todos						
		Total:	17.700			17.700	
		Fiscal:	17.700			17.700	
		Seguridade:					
365	Educação Infantil						
		Total:	311.750		155.000	156.750	
		Fiscal:	311.750		155.000	156.750	
		Seguridade:					



Prefeitura Municipal de Natuba

Secretaria de Finanças

Departamento de Contabilidade - Orçamento-Programa de 2019 - R\$ 1,00

Demonstrativo da Funções, Subfunções e Programa por Operações Especiais, Projetos e Atividades -

ANEXO VI

Código	Descrição	Esfera	Total	Operações Especiais	Projeto	Atividade	%
02.050	Secretaria da Educação						
12	Educação						
		Total:	10.007.790		670.000	9.337.790	
		Fiscal:	10.007.790		670.000	9.337.790	
		Seguridade:					
365	Educação Infantil						
		Total:	311.750		155.000	156.750	
		Fiscal:	311.750		155.000	156.750	
		Seguridade:					
1002	Educação de Qualidade para Todos						
		Total:	311.750		155.000	156.750	
		Fiscal:	311.750		155.000	156.750	
		Seguridade:					
368	Educação Básica						
		Total:	700.000		310.000	390.000	
		Fiscal:	700.000		310.000	390.000	
		Seguridade:					
1002	Educação de Qualidade para Todos						
		Total:	700.000		310.000	390.000	
		Fiscal:	700.000		310.000	390.000	
		Seguridade:					
		Total da Unidade:	10.007.790		670.000	9.337.790	33
		Fiscal:	10.007.790		670.000	9.337.790	
		Seguridade:					

João

Secretaria de Finanças

**Prefeitura Municipal de Natuba**

Secretaria de Finanças

Departamento de Contabilidade - Orçamento-Programa de 2019 - R\$ 1,00

Demonstrativo da Funções, Subfunções e Programa por Operações Especiais, Projetos e Atividades - ANEXO VI

Código	Descrição	Esfera	Total	Operações Especiais	Projeto	Atividade	%
02.060	Secretaria de Saúde						
10	Saúde						
		Total:	3.666.005		1.375.000	2.291.005	
		Fiscal:					
		Seguridade:	3.666.005		1.375.000	2.291.005	
301	Atenção Básica						
		Total:	2.291.005			2.291.005	
		Fiscal:					
		Seguridade:	2.291.005			2.291.005	
2001	Gestão Inovadora						
		Total:	2.291.005			2.291.005	
		Fiscal:					
		Seguridade:	2.291.005			2.291.005	
511	Saneamento Básico Rural						
		Total:	310.000		310.000		
		Fiscal:					
		Seguridade:	310.000		310.000		
1001	A Saúde que Temos e a Saúde que Queremos						
		Total:	310.000		310.000		
		Fiscal:					
		Seguridade:	310.000		310.000		
512	Saneamento Básico Urbano						
		Total:	1.065.000		1.065.000		
		Fiscal:					
		Seguridade:	1.065.000		1.065.000		
1001	A Saúde que Temos e a Saúde que Queremos						
		Total:	1.065.000		1.065.000		
		Fiscal:					
		Seguridade:	1.065.000		1.065.000		
		Total da Unidade:	3.666.005		1.375.000	2.291.005	12
		Fiscal:					
		Seguridade:	3.666.005		1.375.000	2.291.005	



Prefeitura Municipal de Natuba

Secretaria de Finanças

Departamento de Contabilidade - Orçamento-Programa de 2019 - R\$ 1,00

Demonstrativo da Funções, Subfunções e Programa por Operações Especiais, Projetos e Atividades - ANEXO VI

Código	Descrição	Esfera	Total	Operações Especiais	Projeto	Atividade	%
02.070	Fundo Municipal de Saúde						
10	Saúde						
		Total:	3.793.800		718.000	3.075.800	
		Fiscal:					
		Seguridade:	3.793.800		718.000	3.075.800	
301	Atenção Básica						
		Total:	2.804.800		506.500	2.298.300	
		Fiscal:					
		Seguridade:	2.804.800		506.500	2.298.300	
1001	A Saúde que Temos e a Saúde que Queremos						
		Total:	2.804.800		506.500	2.298.300	
		Fiscal:					
		Seguridade:	2.804.800		506.500	2.298.300	
302	Assistência Hospitalar e Ambulatorial						
		Total:	821.500		211.500	610.000	
		Fiscal:					
		Seguridade:	821.500		211.500	610.000	
1001	A Saúde que Temos e a Saúde que Queremos						
		Total:	821.500		211.500	610.000	
		Fiscal:					
		Seguridade:	821.500		211.500	610.000	
303	Suporte Profilático e Terapêutico						
		Total:	71.000			71.000	
		Fiscal:					
		Seguridade:	71.000			71.000	
1001	A Saúde que Temos e a Saúde que Queremos						
		Total:	71.000			71.000	
		Fiscal:					
		Seguridade:	71.000			71.000	
305	Vigilância Epidemiológica						
		Total:	96.500			96.500	
		Fiscal:					
		Seguridade:	96.500			96.500	



Prefeitura Municipal de Natuba

Secretaria de Finanças

Departamento de Contabilidade - Orçamento-Programa de 2019 - R\$ 1,00

Demonstrativo da Funções, Subfunções e Programa por Operações Especiais, Projetos e Atividades - ANEXO VI

Código	Descrição	Esfera	Total	Operações Especiais	Projeto	Atividade	%
02.070	Fundo Municipal de Saúde						
10	Saúde						
		Total:	3.793.800		718.000	3.075.800	
		Fiscal:					
		Seguridade:	3.793.800		718.000	3.075.800	
305	Vigilância Epidemiológica						
		Total:	96.500			96.500	
		Fiscal:					
		Seguridade:	96.500			96.500	
1001	A Saúde que Temos e a Saúde que Queremos						
		Total:	96.500			96.500	
		Fiscal:					
		Seguridade:	96.500			96.500	
		Total da Unidade:	3.793.800		718.000	3.075.800	12
		Fiscal:					
		Seguridade:	3.793.800		718.000	3.075.800	

João

**Prefeitura Municipal de Natuba**

Secretaria de Finanças

Departamento de Contabilidade - Orçamento-Programa de 2019 - R\$ 1,00

Demonstrativo da Funções, Subfunções e Programa por Operações Especiais, Projetos e Atividades - ANEXO VI

Código	Descrição	Esfera	Total	Operações Especiais	Projeto	Atividade	%
02.080	Secretaria de Assistência e Desenvolvimento Social						
08	Assistência Social						
		Total:	553.900			553.900	
		Fiscal:					
		Seguridade:	553.900			553.900	
243	Assistência à Criança a ao Adolescente						
		Total:	69.800			69.800	
		Fiscal:					
		Seguridade:	69.800			69.800	
1004	Qualidade de Gestão com Mudança Social						
		Total:	69.800			69.800	
		Fiscal:					
		Seguridade:	69.800			69.800	
244	Assistência Comunitária						
		Total:	484.100			484.100	
		Fiscal:					
		Seguridade:	484.100			484.100	
1004	Qualidade de Gestão com Mudança Social						
		Total:	69.000			69.000	
		Fiscal:					
		Seguridade:	69.000			69.000	
2001	Gestão Inovadora						
		Total:	415.100			415.100	
		Fiscal:					
		Seguridade:	415.100			415.100	
		Total da Unidade:	553.900			553.900	2
		Fiscal:					
		Seguridade:	553.900			553.900	



Prefeitura Municipal de Natuba

Secretaria de Finanças

Departamento de Contabilidade - Orçamento-Programa de 2019 - R\$ 1,00

Demonstrativo da Funções, Subfunções e Programa por Operações Especiais, Projetos e Atividades - ANEXO VI

Código	Descrição	Esfera	Total	Operações Especiais	Projeto	Atividade	%
02.090	Fundo Municipal de Assistência Social						
08	Assistência Social						
		Total:	1.426.200		825.000	601.200	
		Fiscal:					
		Seguridade:	1.426.200		825.000	601.200	
244	Assistência Comunitária						
		Total:	1.426.200		825.000	601.200	
		Fiscal:					
		Seguridade:	1.426.200		825.000	601.200	
1004	Qualidade de Gestão com Mudança Social						
		Total:	1.426.200		825.000	601.200	
		Fiscal:					
		Seguridade:	1.426.200		825.000	601.200	
		Total da Unidade:	1.426.200		825.000	601.200	5
		Fiscal:					
		Seguridade:	1.426.200		825.000	601.200	

João

**Prefeitura Municipal de Natuba**

Secretaria de Finanças

Departamento de Contabilidade - Orçamento-Programa de 2019 - R\$ 1,00

Demonstrativo da Funções, Subfunções e Programa por Operações Especiais, Projetos e Atividades - ANEXO VI

Código	Descrição	Esfera	Total	Operações Especiais	Projeto	Atividade	%
02.100	Secretaria de Obras, Serviços Urbanos e Habitação						
15	Urbanismo						
		Total:	3.010.386		1.796.186	1.214.200	
		Fiscal:	3.010.386		1.796.186	1.214.200	
		Seguridade:					
451	Infra-Estrutura Urbana						
		Total:	1.796.186		1.796.186		
		Fiscal:	1.796.186		1.796.186		
		Seguridade:					
1005	Cidade Limpa Desejo de Todos						
		Total:	1.796.186		1.796.186		
		Fiscal:	1.796.186		1.796.186		
		Seguridade:					
452	Serviços Urbanos						
		Total:	1.214.200			1.214.200	
		Fiscal:	1.214.200			1.214.200	
		Seguridade:					
2001	Gestão Inovadora						
		Total:	1.214.200			1.214.200	
		Fiscal:	1.214.200			1.214.200	
		Seguridade:					
17	Saneamento						
		Total:	20.850		20.850		
		Fiscal:	20.850		20.850		
		Seguridade:					
512	Saneamento Básico Urbano						
		Total:	20.850		20.850		
		Fiscal:	20.850		20.850		
		Seguridade:					
1005	Cidade Limpa Desejo de Todos						
		Total:	20.850		20.850		
		Fiscal:	20.850		20.850		
		Seguridade:					



Prefeitura Municipal de Natuba

Secretaria de Finanças

Departamento de Contabilidade - Orçamento-Programa de 2019 - R\$ 1,00

Demonstrativo da Funções, Subfunções e Programa por Operações Especiais, Projetos e Atividades - ANEXO VI

Código	Descrição	Esfera	Total	Operações Especiais	Projeto	Atividade	%
02.100	Secretaria de Obras, Serviços Urbanos e Habitação						
26	Transporte						
		Total:	99.000			99.000	
		Fiscal:	99.000			99.000	
		Seguridade:					
782	Transporte Rodoviário						
		Total:	99.000			99.000	
		Fiscal:	99.000			99.000	
		Seguridade:					
1005	Cidade Limpa Desejo de Todos						
		Total:	99.000			99.000	
		Fiscal:	99.000			99.000	
		Seguridade:					
Total da Unidade:			3.130.236		1.817.036	1.313.200	10
Fiscal:			3.130.236		1.817.036	1.313.200	
Seguridade:							

Flauto

Flauto



Prefeitura Municipal de Natuba

Secretaria de Finanças

Departamento de Contabilidade - Orçamento-Programa de 2019 - R\$ 1,00

Demonstrativo da Funções, Subfunções e Programa por Operações Especiais, Projetos e Atividades - ANEXO VI

Código	Descrição	Esfera	Total	Operações Especiais	Projeto	Atividade	%
02.110	Secretaria de Agricultura, Meio Ambiente e Recursos Hídricos						
18	Gestão Ambiental						
		Total:	709.000		30.000	679.000	
		Fiscal:	709.000		30.000	679.000	
		Seguridade:					
541	Preservação e Conservação Ambiental						
		Total:	679.000			679.000	
		Fiscal:	679.000			679.000	
		Seguridade:					
2001	Gestão Inovadora						
		Total:	679.000			679.000	
		Fiscal:	679.000			679.000	
		Seguridade:					
542	Controle Ambiental						
		Total:	30.000		30.000		
		Fiscal:	30.000		30.000		
		Seguridade:					
1003	Desenvolvimento da Agricultura Sustentável e Bem Estar Socioambiental						
		Total:	30.000		30.000		
		Fiscal:	30.000		30.000		
		Seguridade:					
20	Agricultura						
		Total:	858.500		840.000	18.500	
		Fiscal:	858.500		840.000	18.500	
		Seguridade:					
512	Saneamento Básico Urbano						
		Total:	620.000		620.000		
		Fiscal:	620.000		620.000		
		Seguridade:					
1003	Desenvolvimento da Agricultura Sustentável e Bem Estar Socioambiental						
		Total:	620.000		620.000		
		Fiscal:	620.000		620.000		
		Seguridade:					



Prefeitura Municipal de Natuba

Secretaria de Finanças

Departamento de Contabilidade - Orçamento-Programa de 2019 - R\$ 1,00

Demonstrativo da Funções, Subfunções e Programa por Operações Especiais, Projetos e Atividades - ANEXO VI

Código	Descrição	Esfera	Total	Operações Especiais	Projeto	Atividade	%
02.110	Secretaria de Agricultura, Meio Ambiente e Recursos Hídricos						
20	Agricultura						
		Total:	858.500		840.000	18.500	
		Fiscal:	858.500		840.000	18.500	
		Seguridade:					
606	Extensão Rural						
		Total:	238.500		220.000	18.500	
		Fiscal:	238.500		220.000	18.500	
		Seguridade:					
1003	Desenvolvimento da Agricultura Sustentável e Bem Estar Socioambiental						
		Total:	238.500		220.000	18.500	
		Fiscal:	238.500		220.000	18.500	
		Seguridade:					
Total da Unidade:			1.567.500		870.000	697.500	5
Fiscal:			1.567.500		870.000	697.500	
Seguridade:							

Flauto



Prefeitura Municipal de Natuba

Secretaria de Finanças

Departamento de Contabilidade - Orçamento-Programa de 2019 - R\$ 1,00

Demonstrativo da Funções, Subfunções e Programa por Operações Especiais, Projetos e Atividades - ANEXO VI

Código	Descrição	Esfera	Total	Operações Especiais	Projeto	Atividade	%
02.120	Secretaria de Turismo e Juventude						
23	Comércio e Serviços						
		Total:	165.800			165.800	
		Fiscal:	165.800			165.800	
		Seguridade:					
695	Turismo						
		Total:	165.800			165.800	
		Fiscal:	165.800			165.800	
		Seguridade:					
2001	Gestão Inovadora						
		Total:	165.800			165.800	
		Fiscal:	165.800			165.800	
		Seguridade:					
Total da Unidade:			165.800			165.800	1
Fiscal:			165.800			165.800	
Seguridade:							



Prefeitura Municipal de Natuba

Secretaria de Finanças

Departamento de Contabilidade - Orçamento-Programa de 2019 - R\$ 1,00

Demonstrativo da Funções, Subfunções e Programa por Operações Especiais, Projetos e Atividades - ANEXO VI

Código	Descrição	Esfera	Total	Operações Especiais	Projeto	Atividade	%
02.130	Secretaria de Transporte e Desenvolvimento Urbano						
26	Transporte						
		Total:	132.500			132.500	
		Fiscal:	132.500			132.500	
		Seguridade:					
782	Transporte Rodoviário						
		Total:	132.500			132.500	
		Fiscal:	132.500			132.500	
		Seguridade:					
2001	Gestão Inovadora						
		Total:	132.500			132.500	
		Fiscal:	132.500			132.500	
		Seguridade:					
Total da Unidade:			132.500			132.500	0
Fiscal:			132.500			132.500	
Seguridade:							

Flauto



Prefeitura Municipal de Natuba

Secretaria de Finanças

Departamento de Contabilidade - Orçamento-Programa de 2019 - R\$ 1,00

Demonstrativo da Funções, Subfunções e Programa por Operações Especiais, Projetos e Atividades - ANEXO VI

Código	Descrição	Esfera	Total	Operações Especiais	Projeto	Atividade	%
02.140	Secretaria de Esporte e Cultura						
13	Cultura						
		Total:	490.035			490.035	
		Fiscal:	490.035			490.035	
		Seguridade:					
392	Difusão Cultural						
		Total:	490.035			490.035	
		Fiscal:	490.035			490.035	
		Seguridade:					
2001	Gestão Inovadora						
		Total:	490.035			490.035	
		Fiscal:	490.035			490.035	
		Seguridade:					
15	Urbanismo						
		Total:	202.000		202.000		
		Fiscal:	202.000		202.000		
		Seguridade:					
451	Infra-Estrutura Urbana						
		Total:	202.000		202.000		
		Fiscal:	202.000		202.000		
		Seguridade:					
1005	Cidade Limpa Desejo de Todos						
		Total:	202.000		202.000		
		Fiscal:	202.000		202.000		
		Seguridade:					
23	Comércio e Serviços						
		Total:	24.500			24.500	
		Fiscal:	24.500			24.500	
		Seguridade:					
695	Turismo						
		Total:	24.500			24.500	
		Fiscal:	24.500			24.500	
		Seguridade:					



Prefeitura Municipal de Natuba

Secretaria de Finanças

Departamento de Contabilidade - Orçamento-Programa de 2019 - R\$ 1,00

Demonstrativo da Funções, Subfunções e Programa por Operações Especiais, Projetos e Atividades - ANEXO VI

Código	Descrição	Esfera	Total	Operações Especiais	Projeto	Atividade	%
02.140	Secretaria de Esporte e Cultura						
23	Comércio e Serviços						
		Total:	24.500			24.500	
		Fiscal:	24.500			24.500	
		Seguridade:					
695	Turismo						
		Total:	24.500			24.500	
		Fiscal:	24.500			24.500	
		Seguridade:					
1005	Cidade Limpa Desejo de Todos						
		Total:	24.500			24.500	
		Fiscal:	24.500			24.500	
		Seguridade:					
27	Desporto e Lazer						
		Total:	111.000			111.000	
		Fiscal:	111.000			111.000	
		Seguridade:					
812	Desporto Comunitário						
		Total:	111.000			111.000	
		Fiscal:	111.000			111.000	
		Seguridade:					
1005	Cidade Limpa Desejo de Todos						
		Total:	111.000			111.000	
		Fiscal:	111.000			111.000	
		Seguridade:					
Total da Unidade:			827.535		202.000	625.535	3
Fiscal:			827.535		202.000	625.535	
Seguridade:							




Prefeitura Municipal de Natuba

Secretaria de Finanças

Departamento de Contabilidade - Orçamento-Programa de 2019 - R\$ 1,00

Demonstrativo da Funções, Subfunções e Programa por Operações Especiais, Projetos e Atividades - ANEXO VI

Código	Descrição	Esfera	Total	Operações Especiais	Projeto	Atividade	%
09.999	Reserva de Contingência						
99	Reserva de Contingência						
		Total:	220.000			220.000	
		Fiscal:	220.000			220.000	
		Seguridade:					
999	Reserva de Contingência						
		Total:	220.000			220.000	
		Fiscal:	220.000			220.000	
		Seguridade:					
2001	Gestão Inovadora						
		Total:	220.000			220.000	
		Fiscal:	220.000			220.000	
		Seguridade:					
Total da Unidade:			220.000			220.000	1
Fiscal:			220.000			220.000	
Seguridade:							
1 - Fiscal:			21.073.416	975.500	3.601.036	16.496.880	
2 - Seguridade:			9.439.905		2.918.000	6.521.905	
3 - Total (1 + 2):			30.513.321	975.500	6.519.036	23.018.785	
Intra-Orçamentária:							


CLAIR LEIFÃO MARTINS
Contadora
CRC-PB 4.395/O-7


ROSINALVA VICENTE
PATRICIO DA SILVA
Secretária de Finanças


JANETE SANTOS SOUSA DA
SILVA
Prefeita



Prefeitura Municipal de Natuba

Secretaria de Finanças

Departamento de Contabilidade - Orçamento-Programa de 2019 - R\$ 1,00

Demonstrativo da Funções, Subfunções e Programa por Operações Especiais, Projetos e Atividades - ANEXO VII

Código	Descrição	Esfera	Total	Operações Especiais	Projeto	Atividade	%
01	Legislativa						
		Total:	1.331.650		42.000	1.289.650	4
		Fiscal:	1.331.650		42.000	1.289.650	
		Seguridade:					
02	Judiciário						
		Total:	146.500				0
		Fiscal:	146.500	146.500			
		Seguridade:					
04	Administração						
		Total:	2.677.405			2.677.405	9
		Fiscal:	2.677.405			2.677.405	
		Seguridade:					
08	Assistência Social						
		Total:	1.980.100		825.000	1.155.100	6
		Fiscal:					
		Seguridade:	1.980.100		825.000	1.155.100	
10	Saúde						
		Total:	7.459.805		2.093.000	5.366.805	24
		Fiscal:					
		Seguridade:	7.459.805		2.093.000	5.366.805	
11	Trabalho						
		Total:	23.000			23.000	0
		Fiscal:	23.000			23.000	
		Seguridade:					
12	Educação						
		Total:	10.007.790		670.000	9.337.790	33
		Fiscal:	10.007.790		670.000	9.337.790	
		Seguridade:					
13	Cultura						
		Total:	490.035			490.035	2
		Fiscal:	490.035			490.035	
		Seguridade:					
14	Direitos da Cidadania						
		Total:	14.500			14.500	0
		Fiscal:	14.500			14.500	
		Seguridade:					
15	Urbanismo						
		Total:	3.212.386		1.998.186	1.214.200	11
		Fiscal:	3.212.386		1.998.186	1.214.200	
		Seguridade:					
17	Saneamento						
		Total:	20.850		20.850		0
		Fiscal:	20.850		20.850		
		Seguridade:					
18	Gestão Ambiental						
		Total:	709.000		30.000	679.000	2
		Fiscal:	709.000		30.000	679.000	
		Seguridade:					



Prefeitura Municipal de Natuba

Secretaria de Finanças

Departamento de Contabilidade - Orçamento-Programa de 2019 - R\$ 1,00

Demonstrativo da Funções, Subfunções e Programa por Operações Especiais, Projetos e Atividades - ANEXO VII

Código	Descrição	Esfera	Total	Operações Especiais	Projeto	Atividade	%
20	Agricultura						
		Total:	858.500		840.000	18.500	3
		Fiscal:	858.500		840.000	18.500	
		Seguridade:					
23	Comércio e Serviços						
		Total:	190.300			190.300	1
		Fiscal:	190.300			190.300	
		Seguridade:					
26	Transporte						
		Total:	231.500			231.500	1
		Fiscal:	231.500			231.500	
		Seguridade:					
27	Desporto e Lazer						
		Total:	111.000			111.000	0
		Fiscal:	111.000			111.000	
		Seguridade:					
28	Encargos Especiais						
		Total:	829.000				3
		Fiscal:	829.000	829.000			
		Seguridade:					
99	Reserva de Contingência						
		Total:	220.000			220.000	1
		Fiscal:	220.000			220.000	
		Seguridade:					
031	Ação Legislativa						
		Total:	1.331.650		42.000	1.289.650	4
		Fiscal:	1.331.650		42.000	1.289.650	
		Seguridade:					
062	Def. Interesse Públ. no Proc. Judiciário						
		Total:	146.500				0
		Fiscal:	146.500	146.500			
		Seguridade:					
122	Administração Geral						
		Total:	2.170.410			2.170.410	7
		Fiscal:	2.170.410			2.170.410	
		Seguridade:					
123	Administração Financeira						
		Total:	506.995			506.995	2
		Fiscal:	506.995			506.995	
		Seguridade:					
243	Assistência à Criança e ao Adolescente						
		Total:	69.800			69.800	0
		Fiscal:	69.800			69.800	
		Seguridade:					
244	Assistência Comunitária						
		Total:	1.910.300		825.000	1.085.300	6
		Fiscal:	1.910.300		825.000	1.085.300	
		Seguridade:					



Prefeitura Municipal de Natuba

Secretaria de Finanças

Departamento de Contabilidade - Orçamento-Programa de 2019 - R\$ 1,00

Demonstrativo da Funções, Subfunções e Programa por Operações Especiais, Projetos e Atividades - ANEXO VII

Código	Descrição	Esfera	Total	Operações Especiais	Projeto	Atividade	%
301	Atenção Básica						
		Total:	5.095.805		506.500	4.589.305	17
		Fiscal:					
		Seguridade:	5.095.805		506.500	4.589.305	
302	Assistência Hospitalar e Ambulatorial						
		Total:	821.500		211.500	610.000	3
		Fiscal:					
		Seguridade:	821.500		211.500	610.000	
303	Suporte Profilático e Terapêutico						
		Total:	71.000			71.000	0
		Fiscal:					
		Seguridade:	71.000			71.000	
305	Vigilância Epidemiológica						
		Total:	96.500			96.500	0
		Fiscal:					
		Seguridade:	96.500			96.500	
331	Proteção e Benefícios ao Trabalhador						
		Total:	23.000			23.000	0
		Fiscal:	23.000			23.000	
		Seguridade:					
361	Ensino Fundamental						
		Total:	8.978.340		205.000	8.773.340	29
		Fiscal:	8.978.340		205.000	8.773.340	
		Seguridade:					
362	Ensino Médio						
		Total:	17.700			17.700	0
		Fiscal:	17.700			17.700	
		Seguridade:					
365	Educação Infantil						
		Total:	311.750		155.000	156.750	1
		Fiscal:	311.750		155.000	156.750	
		Seguridade:					
368	Educação Básica						
		Total:	700.000		310.000	390.000	2
		Fiscal:	700.000		310.000	390.000	
		Seguridade:					
392	Difusão Cultural						
		Total:	490.035			490.035	2
		Fiscal:	490.035			490.035	
		Seguridade:					
422	Direitos Individuais, Colet. e Difusos						
		Total:	14.500			14.500	0
		Fiscal:	14.500			14.500	
		Seguridade:					
451	Infra-Estrutura Urbana						
		Total:	1.998.186		1.998.186		7
		Fiscal:	1.998.186		1.998.186		
		Seguridade:					

**Prefeitura Municipal de Natuba**

Secretaria de Finanças

Departamento de Contabilidade - Orçamento-Programa de 2019 - R\$ 1,00

Demonstrativo da Funções, Subfunções e Programa por Operações Especiais, Projetos e Atividades - ANEXO VII

Código	Descrição	Esfera	Total	Operações Especiais	Projeto	Atividade	%
452	Serviços Urbanos						
		Total:	1.214.200			1.214.200	4
		Fiscal:	1.214.200			1.214.200	
		Seguridade:					
511	Saneamento Básico Rural						
		Total:	310.000		310.000		1
		Fiscal:					
		Seguridade:	310.000		310.000		
512	Saneamento Básico Urbano						
		Total:	1.705.850		1.705.850		6
		Fiscal:	640.850		640.850		
		Seguridade:	1.065.000		1.065.000		
541	Preservação e Conservação Ambiental						
		Total:	679.000			679.000	2
		Fiscal:	679.000			679.000	
		Seguridade:					
542	Controle Ambiental						
		Total:	30.000		30.000		0
		Fiscal:	30.000		30.000		
		Seguridade:					
606	Extensão Rural						
		Total:	238.500		220.000	18.500	1
		Fiscal:	238.500		220.000	18.500	
		Seguridade:					
695	Turismo						
		Total:	190.300			190.300	1
		Fiscal:	190.300			190.300	
		Seguridade:					
782	Transporte Rodoviário						
		Total:	231.500			231.500	1
		Fiscal:	231.500			231.500	
		Seguridade:					
812	Desporto Comunitário						
		Total:	111.000			111.000	0
		Fiscal:	111.000			111.000	
		Seguridade:					
841	Refinanciamento da Dívida Interna						
		Total:	1.000				0
		Fiscal:	1.000	1.000			
		Seguridade:					
846	Outros Encargos Especiais						
		Total:	828.000				3
		Fiscal:	828.000	828.000			
		Seguridade:					
999	Reserva de Contingência						
		Total:	220.000			220.000	1
		Fiscal:	220.000			220.000	
		Seguridade:					



Prefeitura Municipal de Natuba

Secretaria de Finanças

Departamento de Contabilidade - Orçamento-Programa de 2019 - R\$ 1,00

Demonstrativo da Funções, Subfunções e Programa por Operações Especiais, Projetos e Atividades - ANEXO VII

Código	Descrição	Esfera	Total	Operações Especiais	Projeto	Atividade	%
0001	Gestão de Encargos Especiais						
		Total:	975.500				3
		Fiscal:	975.500	975.500			
		Seguridade:					
1001	A Saúde que Temos e a Saúde que Queremos						
		Total:	5.168.800		2.093.000	3.075.800	17
		Fiscal:					
		Seguridade:	5.168.800		2.093.000	3.075.800	
1002	Educação de Qualidade para Todos						
		Total:	9.911.290		670.000	9.241.290	32
		Fiscal:	9.911.290		670.000	9.241.290	
		Seguridade:					
1003	Desenvolvimento da Agricultura Sustentável e Bem Estar Socioambiental						
		Total:	888.500		870.000	18.500	3
		Fiscal:	888.500		870.000	18.500	
		Seguridade:					
1004	Qualidade de Gestão com Mudança Social						
		Total:	1.565.000		825.000	740.000	5
		Fiscal:					
		Seguridade:	1.565.000		825.000	740.000	
1005	Cidade Limpa Desejo de Todos						
		Total:	2.253.536		2.019.036	234.500	7
		Fiscal:	2.253.536		2.019.036	234.500	
		Seguridade:					
2001	Gestão Inovadora						
		Total:	8.419.045			8.419.045	28
		Fiscal:	5.712.940			5.712.940	
		Seguridade:	2.706.105			2.706.105	
2002	Programa de Apoio Administrativo do Poder Legislativo						
		Total:	1.331.650		42.000	1.289.650	4
		Fiscal:	1.331.650		42.000	1.289.650	
		Seguridade:					
		1 - Fiscal:	21.073.416	975.500	3.601.036	16.496.880	
		2 - Seguridade:	9.439.905		2.918.000	6.521.905	
		3 - Total (1 + 2):	30.513.321	975.500	6.519.036	23.018.785	
		Intra-Orçamentária:					

CLAIR LEIFÃO MARTINS
Contadora
CRC-PB 4.395/O-7



Prefeitura Municipal de Natuba

Secretaria de Finanças

Departamento de Contabilidade - Orçamento-Programa de 2019 - R\$ 1,00

Demonstrativo da Funções, Subfunções e Programa por Operações Especiais, Projetos e Atividades - ANEXO VII

Código	Descrição	Esfera	Total	Operações Especiais	Projeto	Atividade	%
--------	-----------	--------	-------	---------------------	---------	-----------	---

ROSINALVA VICENTE
PATRICIO DA SILVA
Secretária de Finanças

JANETE SANTOS SOUSA DA
SILVA
Prefeita



Prefeitura Municipal de Natuba

Secretaria de Finanças

Departamento de Contabilidade - Orçamento-Programa de 2019 - R\$ 1,00

Demonstrativo da Funções, Subfunções e Programas conforme Vínculo com Recursos - ANEXO VIII

Código	Descrição	Esfera	Total	Próprios	Vinculados	%
01	Legislativa					
		Total:	1.331.650	1.331.650		4
		Fiscal:	1.331.650	1.331.650		
		Seguridade:				
02	Judiciário					
		Total:	146.500	146.500		0
		Fiscal:	146.500	146.500		
		Seguridade:				
04	Administração					
		Total:	2.677.405	2.677.405		9
		Fiscal:	2.677.405	2.677.405		
		Seguridade:				
08	Assistência Social					
		Total:	1.980.100	611.400	1.368.700	6
		Fiscal:				
		Seguridade:	1.980.100	611.400	1.368.700	
10	Saúde					
		Total:	7.459.805	2.649.005	4.810.800	24
		Fiscal:				
		Seguridade:	7.459.805	2.649.005	4.810.800	
11	Trabalho					
		Total:	23.000	23.000		0
		Fiscal:	23.000	23.000		
		Seguridade:				
12	Educação					
		Total:	10.007.790	1.048.390	8.959.400	33
		Fiscal:	10.007.790	1.048.390	8.959.400	
		Seguridade:				
13	Cultura					
		Total:	490.035	489.035	1.000	2
		Fiscal:	490.035	489.035	1.000	
		Seguridade:				
14	Direitos da Cidadania					
		Total:	14.500	14.500		0
		Fiscal:	14.500	14.500		
		Seguridade:				
15	Urbanismo					
		Total:	3.212.386	1.337.505	1.874.881	11
		Fiscal:	3.212.386	1.337.505	1.874.881	
		Seguridade:				
17	Saneamento					
		Total:	20.850	20.850		0
		Fiscal:	20.850	20.850		
		Seguridade:				
18	Gestão Ambiental					
		Total:	709.000	708.000	1.000	2
		Fiscal:	709.000	708.000	1.000	
		Seguridade:				



Prefeitura Municipal de Natuba

Secretaria de Finanças

Departamento de Contabilidade - Orçamento-Programa de 2019 - R\$ 1,00

Demonstrativo da Funções, Subfunções e Programas conforme Vínculo com Recursos - ANEXO VIII

Código	Descrição	Esfera	Total	Próprios	Vinculados	%
20	Agricultura					
		Total:	858.500	58.500	800.000	3
		Fiscal:	858.500	58.500	800.000	
		Seguridade:				
23	Comércio e Serviços					
		Total:	190.300	190.300		1
		Fiscal:	190.300	190.300		
		Seguridade:				
26	Transporte					
		Total:	231.500	207.500	24.000	1
		Fiscal:	231.500	207.500	24.000	
		Seguridade:				
27	Desporto e Lazer					
		Total:	111.000	3.500	107.500	0
		Fiscal:	111.000	3.500	107.500	
		Seguridade:				
28	Encargos Especiais					
		Total:	829.000	827.000	2.000	3
		Fiscal:	829.000	827.000	2.000	
		Seguridade:				
99	Reserva de Contingência					
		Total:	220.000	220.000		1
		Fiscal:	220.000	220.000		
		Seguridade:				
031	Ação Legislativa					
		Total:	1.331.650	1.331.650		4
		Fiscal:	1.331.650	1.331.650		
		Seguridade:				
062	Def. Interesse Públ. no Proc. Judiciário					
		Total:	146.500	146.500		0
		Fiscal:	146.500	146.500		
		Seguridade:				
122	Administração Geral					
		Total:	2.170.410	2.170.410		7
		Fiscal:	2.170.410	2.170.410		
		Seguridade:				
123	Administração Financeira					
		Total:	506.995	506.995		2
		Fiscal:	506.995	506.995		
		Seguridade:				
243	Assistência à Criança e ao Adolescente					
		Total:	69.800	69.800		0
		Fiscal:				
		Seguridade:	69.800	69.800		
244	Assistência Comunitária					
		Total:	1.910.300	541.600	1.368.700	6
		Fiscal:				
		Seguridade:	1.910.300	541.600	1.368.700	



Prefeitura Municipal de Natuba

Secretaria de Finanças

Departamento de Contabilidade - Orçamento-Programa de 2019 - R\$ 1,00

Demonstrativo da Funções, Subfunções e Programas conforme Vínculo com Recursos - ANEXO VIII

Código	Descrição	Esfera	Total	Próprios	Vinculados	%
301	Atenção Básica					
		Total:	5.095.805	2.552.005	2.543.800	17
		Fiscal:				
		Seguridade:	5.095.805	2.552.005	2.543.800	
302	Assistência Hospitalar e Ambulatorial					
		Total:	821.500	54.000	767.500	3
		Fiscal:				
		Seguridade:	821.500	54.000	767.500	
303	Suporte Profilático e Terapêutico					
		Total:	71.000	11.000	60.000	0
		Fiscal:				
		Seguridade:	71.000	11.000	60.000	
305	Vigilância Epidemiológica					
		Total:	96.500	7.000	89.500	0
		Fiscal:				
		Seguridade:	96.500	7.000	89.500	
331	Proteção e Benefícios ao Trabalhador					
		Total:	23.000	23.000		0
		Fiscal:	23.000	23.000		
		Seguridade:				
361	Ensino Fundamental					
		Total:	8.978.340	1.016.890	7.961.450	29
		Fiscal:	8.978.340	1.016.890	7.961.450	
		Seguridade:				
362	Ensino Médio					
		Total:	17.700	500	17.200	0
		Fiscal:	17.700	500	17.200	
		Seguridade:				
365	Educação Infantil					
		Total:	311.750	21.000	290.750	1
		Fiscal:	311.750	21.000	290.750	
		Seguridade:				
368	Educação Básica					
		Total:	700.000	10.000	690.000	2
		Fiscal:	700.000	10.000	690.000	
		Seguridade:				
392	Difusão Cultural					
		Total:	490.035	489.035	1.000	2
		Fiscal:	490.035	489.035	1.000	
		Seguridade:				
422	Direitos Individuais, Colet. e Difusos					
		Total:	14.500	14.500		0
		Fiscal:	14.500	14.500		
		Seguridade:				
451	Infra-Estrutura Urbana					
		Total:	1.998.186	125.805	1.872.381	7
		Fiscal:	1.998.186	125.805	1.872.381	
		Seguridade:				



Prefeitura Municipal de Natuba

Secretaria de Finanças

Departamento de Contabilidade - Orçamento-Programa de 2019 - R\$ 1,00

Demonstrativo da Funções, Subfunções e Programas conforme Vínculo com Recursos - ANEXO VIII

Código	Descrição	Esfera	Total	Próprios	Vinculados	%
452	Serviços Urbanos					
		Total:	1.214.200	1.211.700	2.500	4
		Fiscal:	1.214.200	1.211.700	2.500	
		Seguridade:				
511	Saneamento Básico Rural					
		Total:	310.000	10.000	300.000	1
		Fiscal:				
		Seguridade:	310.000	10.000	300.000	
512	Saneamento Básico Urbano					
		Total:	1.705.850	55.850	1.650.000	6
		Fiscal:	640.850	40.850	600.000	
		Seguridade:	1.065.000	15.000	1.050.000	
541	Preservação e Conservação Ambiental					
		Total:	679.000	678.000	1.000	2
		Fiscal:	679.000	678.000	1.000	
		Seguridade:				
542	Controle Ambiental					
		Total:	30.000	30.000		0
		Fiscal:	30.000	30.000		
		Seguridade:				
606	Extensão Rural					
		Total:	238.500	38.500	200.000	1
		Fiscal:	238.500	38.500	200.000	
		Seguridade:				
695	Turismo					
		Total:	190.300	190.300		1
		Fiscal:	190.300	190.300		
		Seguridade:				
782	Transporte Rodoviário					
		Total:	231.500	207.500	24.000	1
		Fiscal:	231.500	207.500	24.000	
		Seguridade:				
812	Desporto Comunitário					
		Total:	111.000	3.500	107.500	0
		Fiscal:	111.000	3.500	107.500	
		Seguridade:				
841	Refinanciamento da Dívida Interna					
		Total:	1.000	1.000		0
		Fiscal:	1.000	1.000		
		Seguridade:				
846	Outros Encargos Especiais					
		Total:	828.000	826.000	2.000	3
		Fiscal:	828.000	826.000	2.000	
		Seguridade:				
999	Reserva de Contingência					
		Total:	220.000	220.000		1
		Fiscal:	220.000	220.000		
		Seguridade:				



Prefeitura Municipal de Natuba

Secretaria de Finanças

Departamento de Contabilidade - Orçamento-Programa de 2019 - R\$ 1,00

Demonstrativo da Funções, Subfunções e Programas conforme Vínculo com Recursos -

ANEXO VIII

Código	Descrição	Esfera	Total	Próprios	Vinculados	%
0001	Gestão de Encargos Especiais					
		Total:	975.500	973.500	2.000	3
		Fiscal:	975.500	973.500	2.000	
		Seguridade:				
1001	A Saúde que Temos e a Saúde que Queremos					
		Total:	5.168.800	358.000	4.810.800	17
		Fiscal:				
		Seguridade:	5.168.800	358.000	4.810.800	
1002	Educação de Qualidade para Todos					
		Total:	9.911.290	951.890	8.959.400	32
		Fiscal:	9.911.290	951.890	8.959.400	
		Seguridade:				
1003	Desenvolvimento da Agricultura Sustentável e Bem Estar Socioambiental					
		Total:	888.500	88.500	800.000	3
		Fiscal:	888.500	88.500	800.000	
		Seguridade:				
1004	Qualidade de Gestão com Mudança Social					
		Total:	1.565.000	197.300	1.367.700	5
		Fiscal:				
		Seguridade:	1.565.000	197.300	1.367.700	
1005	Cidade Limpa Desejo de Todos					
		Total:	2.253.536	249.655	2.003.881	7
		Fiscal:	2.253.536	249.655	2.003.881	
		Seguridade:				
2001	Gestão Inovadora					
		Total:	8.419.045	8.413.545	5.500	28
		Fiscal:	5.712.940	5.708.440	4.500	
		Seguridade:	2.706.105	2.705.105	1.000	
2002	Programa de Apoio Administrativo do Poder Legislativo					
		Total:	1.331.650	1.331.650		4
		Fiscal:	1.331.650	1.331.650		
		Seguridade:				
		1 - Fiscal:	21.073.416	9.303.635	11.769.781	
		2 - Seguridade:	9.439.905	3.260.405	6.179.500	
		3 - Total (1 + 2):	30.513.321	12.564.040	17.949.281	
		Intra-Orçamentária:				


CLEIR LEIFÃO MARTINS
Contadora
CRC-PB 4.395/O-7


ROSINALVA VICENTE
PATRICIO DA SILVA
Secretária de Finanças


JANETE SANTOS SOUSA DA
SILVA
Prefeita



Prefeitura Municipal de Natuba

Secretaria de Finanças

Departamento de Contabilidade - Orçamento-Programa de 2019 - R\$ 1,00

Demonstrativo da Despesa por Órgão e Funções - ANEXO IX - LF nº 4.320/64

Unidade Orçamentária	Funções	Valor	%
Câmara Municipal		1.331.650	4
	Legislativa	1.331.650	
Secretaria do Governo Municipal		474.500	1
	Administração	437.000	
	Trabalho	23.000	
	Direitos da Cidadania	14.500	
Secretaria de Administração		1.637.410	5
	Administração	1.637.410	
Secretaria de Finanças		1.482.495	0
	Judiciário	146.500	
	Administração	506.995	
	Encargos Especiais	829.000	
Secretaria Distrital Municipal		96.000	0
	Administração	96.000	
Secretaria da Educação		10.007.790	33
	Educação	10.007.790	
Secretaria de Saúde		3.666.005	12
	Saúde	3.666.005	
Fundo Municipal de Saúde		3.793.800	12
	Saúde	3.793.800	
Secretaria de Assistência e Desenvolvimento Social		553.900	2
	Assistência Social	553.900	
Fundo Municipal de Assistência Social		1.426.200	5
	Assistência Social	1.426.200	
Secretaria de Obras, Serviços Urbanos e Habitação		3.130.236	10
	Urbanismo	3.010.386	
	Saneamento	20.850	
	Transporte	99.000	
Secretaria de Agricultura, Meio Ambiente e Recursos Hídricos		1.567.500	2
	Gestão Ambiental	709.000	
	Agricultura	858.500	
Secretaria de Turismo e Juventude		165.800	1
	Comércio e Serviços	165.800	
Secretaria de Transporte e Desenvolvimento Urbano		132.500	0
	Transporte	132.500	
Secretaria de Esporte e Cultura		827.535	2
	Cultura	490.035	
	Urbanismo	202.000	
	Comércio e Serviços	24.500	
	Desporto e Lazer	111.000	



Prefeitura Municipal de Natuba

Secretaria de Finanças

Departamento de Contabilidade - Orçamento-Programa de 2019 - R\$ 1,00

Demonstrativo da Despesa por Órgão e Funções - ANEXO IX - LF nº 4.320/64

Unidade Orçamentária	Funções	Valor	%
----------------------	---------	-------	---

Reserva de Contingência		220.000	1
	Reserva de Contingência	220.000	

Total: 30.513.321
Intra-Orçamentária: 0

CLAIR LEFFÃO MARTINS
Contadora
CRC-PB 4.395/O-7

ROSINALVA VICENTE
PATRICIO DA SILVA
Secretária de Finanças

JANETE SANTOS SOUSA DA
SILVA
Prefeita



Prefeitura Municipal de Natuba

Secretaria de Finanças

Departamento de Contabilidade - Orçamento-Programa de 2019 - R\$ 1,00

Demonstrativo da Despesa por Função

Código	Descrição da Função	Esfera	Total	Direta	Indireta	%
Legislativo						
01	Legislativa					
		Total:	1.331.650	1.331.650	0	4
		Fiscal:	1.331.650	1.331.650	0	
		Seguridade:	0	0	0	
		Total do Poder:	1.331.650	1.331.650	0	4
		Fiscal:	1.331.650	1.331.650	0	
		Seguridade:	0	0	0	



Prefeitura Municipal de Natuba

Secretaria de Finanças

Departamento de Contabilidade - Orçamento-Programa de 2019 - R\$ 1,00

Demonstrativo da Despesa por Função

Código	Descrição da Função	Esfera	Total	Direta	Indireta	%
Executivo						
02	Judiciário					
		Total:	146.500	146.500	0	0
		Fiscal:	146.500	146.500	0	
		Seguridade:	0	0	0	
04	Administração					
		Total:	2.677.405	2.677.405	0	9
		Fiscal:	2.677.405	2.677.405	0	
		Seguridade:	0	0	0	
08	Assistência Social					
		Total:	1.980.100	1.980.100	0	6
		Fiscal:	0	0	0	
		Seguridade:	1.980.100	1.980.100	0	
10	Saúde					
		Total:	7.459.805	7.459.805	0	24
		Fiscal:	0	0	0	
		Seguridade:	7.459.805	7.459.805	0	
11	Trabalho					
		Total:	23.000	23.000	0	0
		Fiscal:	23.000	23.000	0	
		Seguridade:	0	0	0	
12	Educação					
		Total:	10.007.790	10.007.790	0	33
		Fiscal:	10.007.790	10.007.790	0	
		Seguridade:	0	0	0	
13	Cultura					
		Total:	490.035	490.035	0	2
		Fiscal:	490.035	490.035	0	
		Seguridade:	0	0	0	
14	Direitos da Cidadania					
		Total:	14.500	14.500	0	0
		Fiscal:	14.500	14.500	0	
		Seguridade:	0	0	0	
	Urbanismo					
		Total:	3.212.386	3.212.386	0	11
		Fiscal:	3.212.386	3.212.386	0	
		Seguridade:	0	0	0	
17	Saneamento					
		Total:	20.850	20.850	0	0
		Fiscal:	20.850	20.850	0	
		Seguridade:	0	0	0	
18	Gestão Ambiental					
		Total:	709.000	709.000	0	2
		Fiscal:	709.000	709.000	0	
		Seguridade:	0	0	0	
20	Agricultura					
		Total:	858.500	858.500	0	3
		Fiscal:	858.500	858.500	0	
		Seguridade:	0	0	0	


**Prefeitura Municipal de Natuba**

Secretaria de Finanças

Departamento de Contabilidade - Orçamento-Programa de 2019 - R\$ 1,00

Demonstrativo da Despesa por Função

Código	Descrição da Função	Esfera	Total	Direta	Indireta	%
Executivo						
23	Comércio e Serviços					
		Total:	190.300	190.300	0	1
		Fiscal:	190.300	190.300	0	
		Seguridade:	0	0	0	
26	Transporte					
		Total:	231.500	231.500	0	1
		Fiscal:	231.500	231.500	0	
		Seguridade:	0	0	0	
27	Desporto e Lazer					
		Total:	111.000	111.000	0	0
		Fiscal:	111.000	111.000	0	
		Seguridade:	0	0	0	
28	Encargos Especiais					
		Total:	829.000	829.000	0	3
		Fiscal:	829.000	829.000	0	
		Seguridade:	0	0	0	
99	Reserva de Contingência					
		Total:	220.000	220.000	0	1
		Fiscal:	220.000	220.000	0	
		Seguridade:	0	0	0	
Total do Poder:			29.181.671	29.181.671	0	96
Fiscal:			19.741.766	19.741.766	0	
Seguridade:			9.439.905	9.439.905	0	
1 - Fiscal:			21.073.416	21.073.416	0	
2 - Seguridade:			9.439.905	9.439.905	0	
3 - Total (1 + 2):			30.513.321	30.513.321	0	
Intra-Orçamentária:			0	0	0	


 CLAIR LEFFÃO MARTINS
 Contadora
 CRC-PB 4.395/O-7


 ROSINALVA VICENTE
 PATRICIO DA SILVA
 Secretária de Finanças


 JANETE SANTOS SOUSA DA
 SILVA
 Prefeita



Prefeitura Municipal de Natuba

Secretaria de Finanças

Departamento de Contabilidade - Orçamento-Programa de 2019 - R\$ 1,00

Demonstrativo da Despesa por Subfunção

Código	Descrição da Subfunção	Esfera	Total	Direta	Indireta	%
Legislativo						
031	Ação Legislativa					
		Total:	1.331.650	1.331.650	0	4
		Fiscal:	1.331.650	1.331.650	0	
		Seguridade:	0	0	0	
		Total do Poder:	1.331.650	1.331.650	0	4
		Fiscal:	1.331.650	1.331.650	0	
		Seguridade:	0	0	0	

João

**Prefeitura Municipal de Natuba**

Secretaria de Finanças

Departamento de Contabilidade - Orçamento-Programa de 2019 - R\$ 1,00

Demonstrativo da Despesa por Subfunção

Código	Descrição da Subfunção	Esfera	Total	Direta	Indireta	%
Executivo						
062	Def. Interesse Públ. no Proc. Judiciário					
		Total:	146.500	146.500	0	0
		Fiscal:	146.500	146.500	0	
		Seguridade:	0	0	0	
122	Administração Geral					
		Total:	2.170.410	2.170.410	0	7
		Fiscal:	2.170.410	2.170.410	0	
		Seguridade:	0	0	0	
123	Administração Financeira					
		Total:	506.995	506.995	0	2
		Fiscal:	506.995	506.995	0	
		Seguridade:	0	0	0	
243	Assistência à Criança e ao Adolescente					
		Total:	69.800	69.800	0	0
		Fiscal:	0	0	0	
		Seguridade:	69.800	69.800	0	
244	Assistência Comunitária					
		Total:	1.910.300	1.910.300	0	6
		Fiscal:	0	0	0	
		Seguridade:	1.910.300	1.910.300	0	
301	Atenção Básica					
		Total:	5.095.805	5.095.805	0	17
		Fiscal:	0	0	0	
		Seguridade:	5.095.805	5.095.805	0	
302	Assistência Hospitalar e Ambulatorial					
		Total:	821.500	821.500	0	3
		Fiscal:	0	0	0	
		Seguridade:	821.500	821.500	0	
303	Suporte Profilático e Terapêutico					
		Total:	71.000	71.000	0	0
		Fiscal:	0	0	0	
		Seguridade:	71.000	71.000	0	
	Vigilância Epidemiológica					
		Total:	96.500	96.500	0	0
		Fiscal:	0	0	0	
		Seguridade:	96.500	96.500	0	
331	Proteção e Benefícios ao Trabalhador					
		Total:	23.000	23.000	0	0
		Fiscal:	23.000	23.000	0	
		Seguridade:	0	0	0	
361	Ensino Fundamental					
		Total:	8.978.340	8.978.340	0	29
		Fiscal:	8.978.340	8.978.340	0	
		Seguridade:	0	0	0	
362	Ensino Médio					
		Total:	17.700	17.700	0	0
		Fiscal:	17.700	17.700	0	
		Seguridade:	0	0	0	



Prefeitura Municipal de Natuba

Secretaria de Finanças

Departamento de Contabilidade - Orçamento-Programa de 2019 - R\$ 1,00

Demonstrativo da Despesa por Subfunção

Código	Descrição da Subfunção	Esfera	Total	Direta	Indireta	%
Executivo						
365	Educação Infantil					
		Total:	311.750	311.750	0	1
		Fiscal:	311.750	311.750	0	
		Seguridade:	0	0	0	
368	Educação Básica					
		Total:	700.000	700.000	0	2
		Fiscal:	700.000	700.000	0	
		Seguridade:	0	0	0	
392	Difusão Cultural					
		Total:	490.035	490.035	0	2
		Fiscal:	490.035	490.035	0	
		Seguridade:	0	0	0	
422	Direitos Individuais, Colet. e Difusos					
		Total:	14.500	14.500	0	0
		Fiscal:	14.500	14.500	0	
		Seguridade:	0	0	0	
451	Infra-Estrutura Urbana					
		Total:	1.998.186	1.998.186	0	7
		Fiscal:	1.998.186	1.998.186	0	
		Seguridade:	0	0	0	
452	Serviços Urbanos					
		Total:	1.214.200	1.214.200	0	4
		Fiscal:	1.214.200	1.214.200	0	
		Seguridade:	0	0	0	
511	Saneamento Básico Rural					
		Total:	310.000	310.000	0	1
		Fiscal:	0	0	0	
		Seguridade:	310.000	310.000	0	
512	Saneamento Básico Urbano					
		Total:	1.705.850	1.705.850	0	6
		Fiscal:	640.850	640.850	0	
		Seguridade:	1.065.000	1.065.000	0	
	Preservação e Conservação Ambiental					
		Total:	679.000	679.000	0	2
		Fiscal:	679.000	679.000	0	
		Seguridade:	0	0	0	
542	Controle Ambiental					
		Total:	30.000	30.000	0	0
		Fiscal:	30.000	30.000	0	
		Seguridade:	0	0	0	
606	Extensão Rural					
		Total:	238.500	238.500	0	1
		Fiscal:	238.500	238.500	0	
		Seguridade:	0	0	0	
695	Turismo					
		Total:	190.300	190.300	0	1
		Fiscal:	190.300	190.300	0	
		Seguridade:	0	0	0	



Prefeitura Municipal de Natuba

Secretaria de Finanças

Departamento de Contabilidade - Orçamento-Programa de 2019 - R\$ 1,00

Demonstrativo da Despesa por Subfunção

Código	Descrição da Subfunção	Esfera	Total	Direta	Indireta	%
Executivo						
782	Transporte Rodoviário					
		Total:	231.500	231.500	0	1
		Fiscal:	231.500	231.500	0	
		Seguridade:	0	0	0	
812	Desporto Comunitário					
		Total:	111.000	111.000	0	0
		Fiscal:	111.000	111.000	0	
		Seguridade:	0	0	0	
841	Refinanciamento da Dívida Interna					
		Total:	1.000	1.000	0	0
		Fiscal:	1.000	1.000	0	
		Seguridade:	0	0	0	
846	Outros Encargos Especiais					
		Total:	828.000	828.000	0	3
		Fiscal:	828.000	828.000	0	
		Seguridade:	0	0	0	
999	Reserva de Contingência					
		Total:	220.000	220.000	0	1
		Fiscal:	220.000	220.000	0	
		Seguridade:	0	0	0	
		Total do Poder:	29.181.671	29.181.671	0	96
		Fiscal:	19.741.766	19.741.766	0	
		Seguridade:	9.439.905	9.439.905	0	
		1 - Fiscal:	21.073.416	21.073.416	0	
		2 - Seguridade:	9.439.905	9.439.905	0	
		3 - Total (1 + 2):	30.513.321	30.513.321	0	
		Intra-Orçamentária:	0	0	0	


CLÁIR LEFFÃO MARTINS
Contadora
CRC-PB 4.395/O-7


ROSINALVA VICENTE
PATRÍCIO DA SILVA
Secretária de Finanças


JANETE SANTOS SOUSA DA
SILVA
Prefeita



Prefeitura Municipal de Natuba

Secretaria de Finanças

Departamento de Contabilidade - Orçamento-Programa de 2019 - R\$ 1,00

Demonstrativo da Despesa por Programa

Código	Descrição do Programa	Esfera	Total	Direta	Indireta	%
Legislativo						
2002	Programa de Apoio Administrativo do Poder Legislativo					
		Total:	1.331.650	1.331.650	0	4
		Fiscal:	1.331.650	1.331.650	0	
		Seguridade:	0	0	0	
		Total do Poder:	1.331.650	1.331.650	0	4
		Fiscal:	1.331.650	1.331.650	0	
		Seguridade:	0	0	0	

João


**Prefeitura Municipal de Natuba**

Secretaria de Finanças

Departamento de Contabilidade - Orçamento-Programa de 2019 - R\$ 1,00

Demonstrativo da Despesa por Programa

Código	Descrição do Programa	Esfera	Total	Direta	Indireta	%
Executivo						
0001	Gestão de Encargos Especiais					
		Total:	975.500	975.500	0	3
		Fiscal:	975.500	975.500	0	
		Seguridade:	0	0	0	
1001	A Saúde que Temos e a Saúde que Queremos					
		Total:	5.168.800	5.168.800	0	17
		Fiscal:	0	0	0	
		Seguridade:	5.168.800	5.168.800	0	
1002	Educação de Qualidade para Todos					
		Total:	9.911.290	9.911.290	0	32
		Fiscal:	9.911.290	9.911.290	0	
		Seguridade:	0	0	0	
1003	Desenvolvimento da Agricultura Sustentável e Bem Estar Socioambiental					
		Total:	888.500	888.500	0	3
		Fiscal:	888.500	888.500	0	
		Seguridade:	0	0	0	
1004	Qualidade de Gestão com Mudança Social					
		Total:	1.565.000	1.565.000	0	5
		Fiscal:	0	0	0	
		Seguridade:	1.565.000	1.565.000	0	
1005	Cidade Limpa Desejo de Todos					
		Total:	2.253.536	2.253.536	0	7
		Fiscal:	2.253.536	2.253.536	0	
		Seguridade:	0	0	0	
2001	Gestão Inovadora					
		Total:	8.419.045	8.419.045	0	28
		Fiscal:	5.712.940	5.712.940	0	
		Seguridade:	2.706.105	2.706.105	0	
		Total do Poder:	29.181.671	29.181.671	0	96
		Fiscal:	19.741.766	19.741.766	0	
		Seguridade:	9.439.905	9.439.905	0	
		1 - Fiscal:	21.073.416	21.073.416	0	
		2 - Seguridade:	9.439.905	9.439.905	0	
		3 - Total (1 + 2):	30.513.321	30.513.321	0	
		Intra-Orçamentária:	0	0	0	


CLAIR LEFFAO MARTINS
 Contadora
 CRC-PB 4.395/O-7


**ROSINALVA VICENTE
 PATRICIO DA SILVA**
 Secretária de Finanças


**JANETE SANTOS SOUSA DA
 SILVA**
 Prefeita



Prefeitura Municipal de Natuba

Secretaria de Finanças

Departamento de Contabilidade - Orçamento-Programa de 2019 - R\$ 1,00

Demonstrativo da Despesa por Ação Governamental

Código	Descrição da Ação Governamental	Esfera	Total	Direta	Indireta	%
Legislativo						
1001	Aquisição de Veículo					
		Total:	42.000	42.000	0	0
		Fiscal:	42.000	42.000	0	
		Seguridade:	0	0	0	
2001	Manutenção das Atividades do Poder Legislativo					
		Total:	1.289.650	1.289.650	0	4
		Fiscal:	1.289.650	1.289.650	0	
		Seguridade:	0	0	0	
		Total do Poder:	1.331.650	1.331.650	0	4
		Fiscal:	1.331.650	1.331.650	0	
		Seguridade:	0	0	0	

Handwritten signature

**Prefeitura Municipal de Natuba**

Secretaria de Finanças

Departamento de Contabilidade - Orçamento-Programa de 2019 - R\$ 1,00

Demonstrativo da Despesa por Ação Governamental

Código	Descrição da Ação Governamental	Esfera	Total	Direta	Indireta	%
Executivo						
0001	Pagamentos de Ações Judiciais					
		Total:	146.500	146.500	0	0
		Fiscal:	146.500	146.500	0	
		Seguridade:	0	0	0	
0002	Encargos da Dívida Contratada					
		Total:	1.000	1.000	0	0
		Fiscal:	1.000	1.000	0	
		Seguridade:	0	0	0	
0003	Amortização e Encargos com a Dívida do INSS					
		Total:	600.500	600.500	0	2
		Fiscal:	600.500	600.500	0	
		Seguridade:	0	0	0	
0004	Contribuição ao PASEP					
		Total:	227.500	227.500	0	1
		Fiscal:	227.500	227.500	0	
		Seguridade:	0	0	0	
1002	Construção, Ampliação e/ou Reforma de Unidades Escolares					
		Total:	310.000	310.000	0	1
		Fiscal:	310.000	310.000	0	
		Seguridade:	0	0	0	
1003	Aquisição de Transporte Escolar					
		Total:	205.000	205.000	0	1
		Fiscal:	205.000	205.000	0	
		Seguridade:	0	0	0	
1004	Construção e Implantação de Creche da Educação Infantil no Município					
		Total:	155.000	155.000	0	1
		Fiscal:	155.000	155.000	0	
		Seguridade:	0	0	0	
1005	Construção, Ampliação e/ou Implantação de Abastecimento D'água					
		Total:	560.000	560.000	0	2
		Fiscal:	0	0	0	
		Seguridade:	560.000	560.000	0	
	Melhoria Habitacional					
		Total:	310.000	310.000	0	1
		Fiscal:	0	0	0	
		Seguridade:	310.000	310.000	0	
1007	Ações de Saneamento Básico					
		Total:	505.000	505.000	0	2
		Fiscal:	0	0	0	
		Seguridade:	505.000	505.000	0	
1008	Bloco de Investimento da Rede de Serviços Públicos da Atenção Básica					
		Total:	506.500	506.500	0	2
		Fiscal:	0	0	0	
		Seguridade:	506.500	506.500	0	
1009	Bloco de Investimento na Rede de Serviços Públicos de Saúde da Atenção de Média e Alta Complexidade Ambulatorial e Hospitalar					
		Total:	211.500	211.500	0	1
		Fiscal:	0	0	0	
		Seguridade:	211.500	211.500	0	



Prefeitura Municipal de Natuba

Secretaria de Finanças

Departamento de Contabilidade - Orçamento-Programa de 2019 - R\$ 1,00

Demonstrativo da Despesa por Ação Governamental

Código	Descrição da Ação Governamental	Esfera	Total	Direta	Indireta	%
Executivo						
1010	Estruturação da Rede de Serviços Socioassistenciais de Proteção Social Básica - CRAS, CREAS e Afins					
		Total:	825.000	825.000	0	3
		Fiscal:	0	0	0	
		Seguridade:	825.000	825.000	0	
1011	Aquisição e Desapropriação de Imóveis					
		Total:	100.000	100.000	0	0
		Fiscal:	100.000	100.000	0	
		Seguridade:	0	0	0	
1012	Construção e Ampliação de Esgotamentos Sanitários					
		Total:	20.850	20.850	0	0
		Fiscal:	20.850	20.850	0	
		Seguridade:	0	0	0	
1013	Implantação, Ampliação e/ou Melhoria de Obras de Infra-Estrutura Urbana					
		Total:	1.086.686	1.086.686	0	4
		Fiscal:	1.086.686	1.086.686	0	
		Seguridade:	0	0	0	
1014	Construção de Passagens Molhadas					
		Total:	115.000	115.000	0	0
		Fiscal:	115.000	115.000	0	
		Seguridade:	0	0	0	
1015	Construção, Reforma e/ou Ampliação de Praças Públicas					
		Total:	494.500	494.500	0	2
		Fiscal:	494.500	494.500	0	
		Seguridade:	0	0	0	
1016	Construção e Ampliação do Sistema de Abastecimento D'água					
		Total:	620.000	620.000	0	2
		Fiscal:	620.000	620.000	0	
		Seguridade:	0	0	0	
1017	Aquisição de Equipamentos e Implementos Agrícolas					
		Total:	220.000	220.000	0	1
		Fiscal:	220.000	220.000	0	
		Seguridade:	0	0	0	
1018	Construção de Aterro Sanitário					
		Total:	30.000	30.000	0	0
		Fiscal:	30.000	30.000	0	
		Seguridade:	0	0	0	
1019	Implantação, Ampliação ou Melhoria de Obras de Infra-Estrutura Esportiva					
		Total:	202.000	202.000	0	1
		Fiscal:	202.000	202.000	0	
		Seguridade:	0	0	0	
2002	Manutenção das Atividades da Secretaria do Governo Municipal					
		Total:	421.000	421.000	0	1
		Fiscal:	421.000	421.000	0	
		Seguridade:	0	0	0	
2003	Contribuição às Entidades Municipalistas					
		Total:	16.000	16.000	0	0
		Fiscal:	16.000	16.000	0	
		Seguridade:	0	0	0	



Prefeitura Municipal de Natuba

Secretaria de Finanças

Departamento de Contabilidade - Orçamento-Programa de 2019 - R\$ 1,00

Demonstrativo da Despesa por Ação Governamental

Código	Descrição da Ação Governamental	Esfera	Total	Direta	Indireta	%
Executivo						
2004	Manutenção do Programa Município Empreendedor					
		Total:	23.000	23.000	0	0
		Fiscal:	23.000	23.000	0	
		Seguridade:	0	0	0	
2005	Manutenção do Conselho de Políticas para Mulheres					
		Total:	2.000	2.000	0	0
		Fiscal:	2.000	2.000	0	
		Seguridade:	0	0	0	
2006	Manutenção da Política Municipal da Mulher					
		Total:	12.500	12.500	0	0
		Fiscal:	12.500	12.500	0	
		Seguridade:	0	0	0	
2007	Manutenção das Atividades da Secretaria de Administração					
		Total:	1.637.410	1.637.410	0	5
		Fiscal:	1.637.410	1.637.410	0	
		Seguridade:	0	0	0	
2008	Manutenção das Atividades da Secretaria de Finanças					
		Total:	506.995	506.995	0	2
		Fiscal:	506.995	506.995	0	
		Seguridade:	0	0	0	
2009	Manutenção das Atividades da Secretaria Distrital Municipal					
		Total:	96.000	96.000	0	0
		Fiscal:	96.000	96.000	0	
		Seguridade:	0	0	0	
2010	Manutenção da Educação Infantil e Creche - MDE					
		Total:	21.000	21.000	0	0
		Fiscal:	21.000	21.000	0	
		Seguridade:	0	0	0	
2011	Manutenção do FUNDEB - 60% magistério					
		Total:	4.773.330	4.773.330	0	16
		Fiscal:	4.773.330	4.773.330	0	
		Seguridade:	0	0	0	
	Manutenção do FUNDEB - 40% outros					
		Total:	2.568.970	2.568.970	0	8
		Fiscal:	2.568.970	2.568.970	0	
		Seguridade:	0	0	0	
2013	Manutenção do Programa Dinheiro Direto na Escola - PDDE					
		Total:	5.000	5.000	0	0
		Fiscal:	5.000	5.000	0	
		Seguridade:	0	0	0	
2014	Manutenção da Educação de Jovens e Adultos - MDE					
		Total:	12.800	12.800	0	0
		Fiscal:	12.800	12.800	0	
		Seguridade:	0	0	0	
2015	Manutenção da Secretaria de Educação					
		Total:	96.500	96.500	0	0
		Fiscal:	96.500	96.500	0	
		Seguridade:	0	0	0	

**Prefeitura Municipal de Natuba**

Secretaria de Finanças

Departamento de Contabilidade - Orçamento-Programa de 2019 - R\$ 1,00

Demonstrativo da Despesa por Ação Governamental

Código	Descrição da Ação Governamental	Esfera	Total	Direta	Indireta	%
Executivo						
2016	Manutenção do Programa Nacional de Alimentação Escolar - FUNDAMENTAL					
		Total:	216.050	216.050	0	1
		Fiscal:	216.050	216.050	0	
		Seguridade:	0	0	0	
2017	Manutenção do Transporte Escolar- ENSINO FUNDAMENTAL					
		Total:	172.200	172.200	0	1
		Fiscal:	172.200	172.200	0	
		Seguridade:	0	0	0	
2018	Manutenção do Desenvolvimento do Ensino - MDE					
		Total:	884.590	884.590	0	3
		Fiscal:	884.590	884.590	0	
		Seguridade:	0	0	0	
2019	Manutenção do Programa Nacional de Alimentação Escolar - CRECHE					
		Total:	53.800	53.800	0	0
		Fiscal:	53.800	53.800	0	
		Seguridade:	0	0	0	
2020	Manutenção do Salário Educação - QSE					
		Total:	241.500	241.500	0	1
		Fiscal:	241.500	241.500	0	
		Seguridade:	0	0	0	
2021	Manutenção da Educação de Jovens e Adultos - FUNDEB 40%					
		Total:	6.400	6.400	0	0
		Fiscal:	6.400	6.400	0	
		Seguridade:	0	0	0	
2022	Manutenção da Educação de Jovens e Adultos - FUNDEB 60%					
		Total:	5.500	5.500	0	0
		Fiscal:	5.500	5.500	0	
		Seguridade:	0	0	0	
2023	Manutenção da Educação Infantil e Creche - FUNDEB 40%					
		Total:	10.500	10.500	0	0
		Fiscal:	10.500	10.500	0	
		Seguridade:	0	0	0	
2024	Manutenção da Educação Infantil e Creche - FUNDEB 60%					
		Total:	23.500	23.500	0	0
		Fiscal:	23.500	23.500	0	
		Seguridade:	0	0	0	
2025	Manutenção do Programa Nacional de Alimentação Escolar - PRE-ESCOLA					
		Total:	34.150	34.150	0	0
		Fiscal:	34.150	34.150	0	
		Seguridade:	0	0	0	
2026	Manutenção das Atividades do Transporte Escolar- ENSINO MÉDIO					
		Total:	17.700	17.700	0	0
		Fiscal:	17.700	17.700	0	
		Seguridade:	0	0	0	
2027	Manutenção das Atividades do Transporte Escolar - ENSINO INFANTIL					
		Total:	13.800	13.800	0	0
		Fiscal:	13.800	13.800	0	
		Seguridade:	0	0	0	



Prefeitura Municipal de Natuba

Secretaria de Finanças

Departamento de Contabilidade - Orçamento-Programa de 2019 - R\$ 1,00

Demonstrativo da Despesa por Ação Governamental

Código	Descrição da Ação Governamental	Esfera	Total	Direta	Indireta	%
Executivo						
2028	Manutenção do Programa Nacional de Alimentação Escolar - EJA					
		Total:	36.000	36.000	0	0
		Fiscal:	36.000	36.000	0	
		Seguridade:	0	0	0	
2029	Manutenção do Programa Nacional de Alimentação Escolar - AEE					
		Total:	1.000	1.000	0	0
		Fiscal:	1.000	1.000	0	
		Seguridade:	0	0	0	
2030	Manutenção de Outros Programas do FNDE					
		Total:	143.500	143.500	0	0
		Fiscal:	143.500	143.500	0	
		Seguridade:	0	0	0	
2031	Manutenção das Atividades da Secretaria de Saúde					
		Total:	2.291.005	2.291.005	0	8
		Fiscal:	0	0	0	
		Seguridade:	2.291.005	2.291.005	0	
2032	Bloco de Custeio das Ações e Serviços Públicos de Saúde da Atenção Básica - Recursos Próprios					
		Total:	254.500	254.500	0	1
		Fiscal:	0	0	0	
		Seguridade:	254.500	254.500	0	
2033	Bloco de Custeio das Ações e Serviços Públicos de Saúde da Atenção Básica					
		Total:	2.043.800	2.043.800	0	7
		Fiscal:	0	0	0	
		Seguridade:	2.043.800	2.043.800	0	
2034	Bloco de Custeio das Ações e Serviços Públicos de Saúde da Atenção de Média e Alta Complexidade Ambulatorial e Hospitalar - Recursos					
		Total:	42.500	42.500	0	0
		Fiscal:	0	0	0	
		Seguridade:	42.500	42.500	0	
2035	Bloco de Custeio das Ações e Serviços Públicos de Saúde da Atenção de Média e Alta Complexidade Ambulatorial e Hospitalar					
		Total:	567.500	567.500	0	2
		Fiscal:	0	0	0	
		Seguridade:	567.500	567.500	0	
2036	Bloco de Custeio das Ações e Serviços Públicos de Saúde da Assistência Farmacêutica					
		Total:	71.000	71.000	0	0
		Fiscal:	0	0	0	
		Seguridade:	71.000	71.000	0	
2037	Bloco de Custeio das Ações e Serviços Públicos de Saúde da Vigilância em Saúde - Recursos Próprios					
		Total:	7.000	7.000	0	0
		Fiscal:	0	0	0	
		Seguridade:	7.000	7.000	0	
2038	Bloco de Custeio das Ações e Serviços Públicos de Saúde da Vigilância em Saúde					
		Total:	89.500	89.500	0	0
		Fiscal:	0	0	0	
		Seguridade:	89.500	89.500	0	
2043	Manutenção da Secretaria de Assistência Social e Desenvolvimento Social					
		Total:	415.100	415.100	0	1
		Fiscal:	0	0	0	
		Seguridade:	415.100	415.100	0	

**Prefeitura Municipal de Natuba**

Secretaria de Finanças

Departamento de Contabilidade - Orçamento-Programa de 2019 - R\$ 1,00

Demonstrativo da Despesa por Ação Governamental

Código	Descrição da Ação Governamental	Esfera	Total	Direta	Indireta	%
Executivo						
2044	Manutenção do Conselho Tutelar					
		Total:	66.800	66.800	0	0
		Fiscal:	0	0	0	
		Seguridade:	66.800	66.800	0	
2045	Manutenção do Conselho Municipal de Assistência Social					
		Total:	4.000	4.000	0	0
		Fiscal:	0	0	0	
		Seguridade:	4.000	4.000	0	
2046	Manutenção de Benefícios Eventuais					
		Total:	65.000	65.000	0	0
		Fiscal:	0	0	0	
		Seguridade:	65.000	65.000	0	
2047	Manutenção do Fundo Municipal dos Direitos da Criança e do Adolescente - FMDCA					
		Total:	3.000	3.000	0	0
		Fiscal:	0	0	0	
		Seguridade:	3.000	3.000	0	
2048	Fundo Municipal de Assistência Social/FMAS - Cofinanciamento Municipal dos Serviços, Programas e Projetos do SUAS					
		Total:	38.000	38.000	0	0
		Fiscal:	0	0	0	
		Seguridade:	38.000	38.000	0	
2049	Bloco da Proteção Social Básica					
		Total:	252.000	252.000	0	1
		Fiscal:	0	0	0	
		Seguridade:	252.000	252.000	0	
2050	Programa de Acompanhamento e Monitoramento do Acesso e Permanência na Escola das Pessoas com Deficiência do BPC/LOAS - BPC NA					
		Total:	2.500	2.500	0	0
		Fiscal:	0	0	0	
		Seguridade:	2.500	2.500	0	
2051	Bloco de Financiamento da Gestão do Programa Bolsa Família e Cadastro Único - IGD PBF					
		Total:	50.700	50.700	0	0
		Fiscal:	0	0	0	
		Seguridade:	50.700	50.700	0	
2052	Manutenção de Outros Programas, Projetos, Benefícios e Serviços Socioassistenciais do FNAS					
		Total:	44.000	44.000	0	0
		Fiscal:	0	0	0	
		Seguridade:	44.000	44.000	0	
2053	Bloco da Proteção Social Especial de Média e Alta Complexidade					
		Total:	78.000	78.000	0	0
		Fiscal:	0	0	0	
		Seguridade:	78.000	78.000	0	
2054	Fortalecimento do Controle Social - Manutenção do Conselho Municipal de Assistência Social/CMAS - IGD SUAS E IGD PBF (Mínimo 3%)					
		Total:	3.500	3.500	0	0
		Fiscal:	0	0	0	
		Seguridade:	3.500	3.500	0	
2055	Fundo Estadual de Assistência Social/FEAS - Cofinanciamento Estadual dos Serviços Socioassistenciais do SUAS Ofertados ou Referenciados					
		Total:	38.000	38.000	0	0
		Fiscal:	0	0	0	
		Seguridade:	38.000	38.000	0	



Prefeitura Municipal de Natuba

Secretaria de Finanças

Departamento de Contabilidade - Orçamento-Programa de 2019 - R\$ 1,00

Demonstrativo da Despesa por Ação Governamental

Código	Descrição da Ação Governamental	Esfera	Total	Direta	Indireta	%
Executivo						
2056	Bloco de Financiamento da Gestão Descentralizada do SUAS - IGD SUAS					
		Total:	20.500	20.500	0	0
		Fiscal:	0	0	0	
		Seguridade:	20.500	20.500	0	
2057	Programa Primeira Infância no SUAS - Programa Criança Feliz					
		Total:	65.000	65.000	0	0
		Fiscal:	0	0	0	
		Seguridade:	65.000	65.000	0	
2058	Manutenção das Atividades da Secretaria de Obras, Serviços Urbanos e Habitação					
		Total:	1.214.200	1.214.200	0	4
		Fiscal:	1.214.200	1.214.200	0	
		Seguridade:	0	0	0	
2059	Recuperação de Estradas Vicinais					
		Total:	99.000	99.000	0	0
		Fiscal:	99.000	99.000	0	
		Seguridade:	0	0	0	
2060	Manutenção da Secretaria de Agricultura, Meio Ambiente e Recursos Hídricos					
		Total:	679.000	679.000	0	2
		Fiscal:	679.000	679.000	0	
		Seguridade:	0	0	0	
2061	Manutenção das Atividades de Apoio ao Pequeno Produtor Rural					
		Total:	18.500	18.500	0	0
		Fiscal:	18.500	18.500	0	
		Seguridade:	0	0	0	
2062	Manutenção das Atividades da Secretaria de Turismo e Juventude					
		Total:	165.800	165.800	0	1
		Fiscal:	165.800	165.800	0	
		Seguridade:	0	0	0	
2063	Manutenção da Secretaria de Transporte e Desenvolvimento Urbano					
		Total:	132.500	132.500	0	0
		Fiscal:	132.500	132.500	0	
		Seguridade:	0	0	0	
4	Promoção de Festas Regionais					
		Total:	24.500	24.500	0	0
		Fiscal:	24.500	24.500	0	
		Seguridade:	0	0	0	
2065	Manutenção das Atividades da Secretaria de Esporte e Cultura					
		Total:	490.035	490.035	0	2
		Fiscal:	490.035	490.035	0	
		Seguridade:	0	0	0	
2066	Implantação e Desenvolvimento do Programa Segundo Tempo					
		Total:	111.000	111.000	0	0
		Fiscal:	111.000	111.000	0	
		Seguridade:	0	0	0	
2067	Manutenção da Vigilância Socioassistencial					
		Total:	9.000	9.000	0	0
		Fiscal:	0	0	0	
		Seguridade:	9.000	9.000	0	




Prefeitura Municipal de Natuba


Secretaria de Finanças

Departamento de Contabilidade - Orçamento-Programa de 2019 - R\$ 1,00

Demonstrativo da Despesa por Ação Governamental

Código	Descrição da Ação Governamental	Esfera	Total	Direta	Indireta	%
Executivo						
9001	Reserva de Contingência					
		Total:	220.000	220.000	0	1
		Fiscal:	220.000	220.000	0	
		Seguridade:	0	0	0	
		Total do Poder:	29.181.671	29.181.671	0	96
		Fiscal:	19.741.766	19.741.766	0	
		Seguridade:	9.439.905	9.439.905	0	
		1 - Fiscal:	21.073.416	21.073.416	0	
		2 - Seguridade:	9.439.905	9.439.905	0	
		3 - Total (1 + 2):	30.513.321	30.513.321	0	
		Intra-Orçamentária:	0	0	0	


CLAIR LEFFAG MARTINS
Contadora
CRC-PB 4.395/O-7


ROSINALVA VICENTE
PATRICIO DA SILVA
Secretária de Finanças


JANETE SANTOS SOUSA DA
SILVA
Prefeita



Prefeitura Municipal de Natuba

Secretaria de Finanças

Departamento de Contabilidade - Orçamento-Programa de 2019 - R\$ 1,00

Demonstrativo da Despesa por Órgão

Código	Descrição do Órgão	Esfera	Total	Direta	Indireta	%
Legislativo						
01.010	Câmara Municipal					
		Total:	1.331.650	1.331.650	0	4
		Fiscal:	1.331.650	1.331.650	0	
		Seguridade:	0	0	0	
		Total do Poder:	1.331.650	1.331.650	0	4
		Fiscal:	1.331.650	1.331.650	0	
		Seguridade:	0	0	0	



Prefeitura Municipal de Natuba

Secretaria de Finanças

Departamento de Contabilidade - Orçamento-Programa de 2019 - R\$ 1,00

Demonstrativo da Despesa por Órgão

Código	Descrição do Órgão	Esfera	Total	Direta	Indireta	%
Executivo						
02.010	Secretaria do Governo Municipal	Total:	474.500	474.500	0	2
		Fiscal:	474.500	474.500	0	
		Seguridade:	0	0	0	
02.020	Secretaria de Administração	Total:	1.637.410	1.637.410	0	5
		Fiscal:	1.637.410	1.637.410	0	
		Seguridade:	0	0	0	
02.030	Secretaria de Finanças	Total:	1.482.495	1.482.495	0	5
		Fiscal:	1.482.495	1.482.495	0	
		Seguridade:	0	0	0	
02.040	Secretaria Distrital Municipal	Total:	96.000	96.000	0	0
		Fiscal:	96.000	96.000	0	
		Seguridade:	0	0	0	
02.050	Secretaria da Educação	Total:	10.007.790	10.007.790	0	33
		Fiscal:	10.007.790	10.007.790	0	
		Seguridade:	0	0	0	
02.060	Secretaria de Saúde	Total:	3.666.005	3.666.005	0	12
		Fiscal:	0	0	0	
		Seguridade:	3.666.005	3.666.005	0	
02.070	Fundo Municipal de Saúde	Total:	3.793.800	3.793.800	0	12
		Fiscal:	0	0	0	
		Seguridade:	3.793.800	3.793.800	0	
02.080	Secretaria de Assistência e Desenvolvimento Social	Total:	553.900	553.900	0	2
		Fiscal:	0	0	0	
		Seguridade:	553.900	553.900	0	
02.090	Fundo Municipal de Assistência Social	Total:	1.426.200	1.426.200	0	5
		Fiscal:	0	0	0	
		Seguridade:	1.426.200	1.426.200	0	
02.100	Secretaria de Obras, Serviços Urbanos e Habitação	Total:	3.130.236	3.130.236	0	10
		Fiscal:	3.130.236	3.130.236	0	
		Seguridade:	0	0	0	
02.110	Secretaria de Agricultura, Meio Ambiente e Recursos Hídricos	Total:	1.567.500	1.567.500	0	5
		Fiscal:	1.567.500	1.567.500	0	
		Seguridade:	0	0	0	
02.120	Secretaria de Turismo e Juventude	Total:	165.800	165.800	0	1
		Fiscal:	165.800	165.800	0	
		Seguridade:	0	0	0	


**Prefeitura Municipal de Natuba**

Secretaria de Finanças

Departamento de Contabilidade - Orçamento-Programa de 2019 - R\$ 1,00

Demonstrativo da Despesa por Órgão

Código	Descrição do Órgão	Esfera	Total	Direta	Indireta	%
Executivo						
02.130	Secretaria de Transporte e Desenvolvimento Urbano					
		Total:	132.500	132.500	0	0
		Fiscal:	132.500	132.500	0	
		Seguridade:	0	0	0	
02.140	Secretaria de Esporte e Cultura					
		Total:	827.535	827.535	0	3
		Fiscal:	827.535	827.535	0	
		Seguridade:	0	0	0	
09.999	Reserva de Contingência					
		Total:	220.000	220.000	0	1
		Fiscal:	220.000	220.000	0	
		Seguridade:	0	0	0	
		Total do Poder:	29.181.671	29.181.671	0	96
		Fiscal:	19.741.766	19.741.766	0	
		Seguridade:	9.439.905	9.439.905	0	
		1 - Fiscal:	21.073.416	21.073.416	0	
		2 - Seguridade:	9.439.905	9.439.905	0	
		3 - Total (1 + 2):	30.513.321	30.513.321	0	
		Intra-Orçamentária:	0	0	0	


CLAIR LEFFÃO MARTINS
Contadora
CRC-PB 4.395/O-7


ROSINALVA VICENTE
PATRÍCIO DA SILVA
Secretária de Finanças


JANETE SANTOS SOUSA DA
SILVA
Prefeita



Prefeitura Municipal de Natuba

Secretaria de Finanças

Departamento de Contabilidade - Orçamento-Programa de 2019 - R\$ 1,00

Demonstrativo da Despesa por SubElemento de Despesa

Código	Descrição do SubElemento de Despesa	Esfera	Total	Direta	Indireta	%
Legislativo						
099	SEM APLICAÇÃO					
		Total:	1.331.650	1.331.650	0	4
		Fiscal:	1.331.650	1.331.650	0	
		Seguridade:	0	0	0	
		Total do Poder:	1.331.650	1.331.650	0	4
		Fiscal:	1.331.650	1.331.650	0	
		Seguridade:	0	0	0	

J. Pinto



Prefeitura Municipal de Natuba

Secretaria de Finanças


Departamento de Contabilidade - Orçamento-Programa de 2019 - R\$ 1,00

Demonstrativo da Despesa por SubElemento de Despesa

Código	Descrição do SubElemento de Despesa	Esfera	Total	Direta	Indireta	%
Executivo						
099	SEM APLICAÇÃO					
		Total:	29.181.671	29.181.671	0	96
		Fiscal:	19.741.766	19.741.766	0	
		Seguridade:	9.439.905	9.439.905	0	
		Total do Poder:	29.181.671	29.181.671	0	96
		Fiscal:	19.741.766	19.741.766	0	
		Seguridade:	9.439.905	9.439.905	0	
		1 - Fiscal:	21.073.416	21.073.416	0	
		2 - Seguridade:	9.439.905	9.439.905	0	
		3 - Total (1 + 2):	30.513.321	30.513.321	0	
		Intra-Orçamentária:	0	0	0	


CLAIR LEFFAG MARTINS
Contadora
CRC-PB 4.395/O-7


ROSINALVA VICENTE
PATRICIO DA SILVA
Secretária de Finanças


JANETE SANTOS SOUSA DA
SILVA
Prefeita



Prefeitura Municipal de Natuba

Secretaria de Finanças

Departamento de Contabilidade - Orçamento-Programa de 2019 - R\$ 1,00

Demonstrativo da Despesa por Fonte de Recurso

Código	Descrição da Fonte de Recurso	Esfera	Total	Direta	Indireta	%
Legislativo						
1001	Recursos Ordinários					
		Total:	1.331.650	1.331.650	0	4
		Fiscal:	1.331.650	1.331.650	0	
		Seguridade:	0	0	0	
		Total do Poder:	1.331.650	1.331.650	0	4
		Fiscal:	1.331.650	1.331.650	0	
		Seguridade:	0	0	0	



Prefeitura Municipal de Natuba

Secretaria de Finanças

Departamento de Contabilidade - Orçamento-Programa de 2019 - R\$ 1,00

Demonstrativo da Despesa por Fonte de Recurso

Código	Descrição da Fonte de Recurso	Esfera	Total	Direta	Indireta	%
Executivo						
1001	Recursos Ordinários					
		Total:	7.538.495	7.538.495	0	25
		Fiscal:	6.926.595	6.926.595	0	
		Seguridade:	611.900	611.900	0	
1111	Receitas de Impostos e de Transferência de Impostos - Educação					
		Total:	1.045.390	1.045.390	0	3
		Fiscal:	1.045.390	1.045.390	0	
		Seguridade:	0	0	0	
1112	Transferências do FUNDEB 60%					
		Total:	4.802.330	4.802.330	0	16
		Fiscal:	4.802.330	4.802.330	0	
		Seguridade:	0	0	0	
1113	Transferências do FUNDEB 40%					
		Total:	2.585.870	2.585.870	0	8
		Fiscal:	2.585.870	2.585.870	0	
		Seguridade:	0	0	0	
1120	Transferência do Salário-Educação					
		Total:	241.500	241.500	0	1
		Fiscal:	241.500	241.500	0	
		Seguridade:	0	0	0	
1121	Transferências de Recursos do FNDE Referentes ao Programa Dinheiro Direto na Escola (PDDE)					
		Total:	5.000	5.000	0	0
		Fiscal:	5.000	5.000	0	
		Seguridade:	0	0	0	
1122	Transferências de Recursos do FNDE Referentes ao Programa Nacional de Alimentação Escolar (PNAE)					
		Total:	338.500	338.500	0	1
		Fiscal:	338.500	338.500	0	
		Seguridade:	0	0	0	
1123	Transferências de Recursos do FNDE Referentes ao Programa Nacional de Apoio ao Transporte Escolar (P					
		Total:	145.000	145.000	0	0
		Fiscal:	145.000	145.000	0	
		Seguridade:	0	0	0	
1124	Outras Transferências de Recursos do FNDE					
		Total:	800.000	800.000	0	3
		Fiscal:	800.000	800.000	0	
		Seguridade:	0	0	0	
1211	Receitas de Impostos e de Transferência de Impostos - Saúde					
		Total:	2.648.505	2.648.505	0	9
		Fiscal:	0	0	0	
		Seguridade:	2.648.505	2.648.505	0	
1214	Transferências Fundo a Fundo de Recursos do SUS provenientes do Governo Federal - Bloco de Custeio d					
		Total:	2.760.800	2.760.800	0	9
		Fiscal:	0	0	0	
		Seguridade:	2.760.800	2.760.800	0	
1215	Transferências Fundo a Fundo de Recursos do SUS provenientes do Governo Federal - Bloco de Investime					
		Total:	700.000	700.000	0	2
		Fiscal:	0	0	0	
		Seguridade:	700.000	700.000	0	




Prefeitura Municipal de Natuba

Secretaria de Finanças

Departamento de Contabilidade - Orçamento-Programa de 2019 - R\$ 1,00

Demonstrativo da Despesa por Fonte de Recurso

Código	Descrição da Fonte de Recurso	Esfera	Total	Direta	Indireta	%
Executivo						
1220	Transferências de Convênios ou de Contratos de Repasse vinculados à Saúde					
	Total:		1.350.000	1.350.000	0	4
	Fiscal:		0	0	0	
	Seguridade:		1.350.000	1.350.000	0	
1311	Transferência de Recursos do Fundo Nacional de Assistência Social - FNAS					
	Total:		907.700	907.700	0	3
	Fiscal:		0	0	0	
	Seguridade:		907.700	907.700	0	
1312	Transferências de Convênios - Assistência Social					
	Total:		461.000	461.000	0	2
	Fiscal:		0	0	0	
	Seguridade:		461.000	461.000	0	
1510	Outras Transferências de Convênios ou Contratos de Repasse da União					
	Total:		2.784.381	2.784.381	0	9
	Fiscal:		2.784.381	2.784.381	0	
	Seguridade:		0	0	0	
1520	Outras Transferências de Convênios ou Contratos de Repasse dos Estados					
	Total:		41.200	41.200	0	0
	Fiscal:		41.200	41.200	0	
	Seguridade:		0	0	0	
1610	Contribuição de Intervenção no Domínio Econômico - CIDE					
	Total:		26.000	26.000	0	0
	Fiscal:		26.000	26.000	0	
	Seguridade:		0	0	0	
	Total do Poder:		29.181.671	29.181.671	0	96
	Fiscal:		19.741.766	19.741.766	0	
	Seguridade:		9.439.905	9.439.905	0	
	1 - Fiscal:		21.073.416	21.073.416	0	
	2 - Seguridade:		9.439.905	9.439.905	0	
	3 - Total (1 + 2):		30.513.321	30.513.321	0	
	Intra-Orçamentária:		0	0	0	


CLAIR LEFFÃO MARTINS
Contadora
CRC-PB 4.395/O-7


ROSINALVA VICENTE
PATRÍCIO DA SILVA
Secretária de Finanças


JANETE SANTOS SOUSA DA
SILVA
Prefeita



Prefeitura Municipal de Natuba

Secretaria de Finanças

Departamento de Contabilidade - Orçamento-Programa de 2019 - R\$ 1,00

Demonstrativo da Despesa por Órgão e Unidade Orçamentária

Código	Descrição	Esfera	Total	Direta	Indireta	%
01	Legislativo					
01.010	Câmara Municipal					
		Total:	1.331.650	1.331.650	0	4
		Fiscal:	1.331.650	1.331.650	0	
		Seguridade:	0	0	0	



Prefeitura Municipal de Natuba

Secretaria de Finanças

Departamento de Contabilidade - Orçamento-Programa de 2019 - R\$ 1,00

Demonstrativo da Despesa por Órgão e Unidade Orçamentária

Código	Descrição	Esfera	Total	Direta	Indireta	%
02	Executivo					
02.010	Secretaria do Governo Municipal	Total:	474.500	474.500	0	2
		Fiscal:	474.500	474.500	0	
		Seguridade:	0	0	0	
02.020	Secretaria de Administração	Total:	1.637.410	1.637.410	0	5
		Fiscal:	1.637.410	1.637.410	0	
		Seguridade:	0	0	0	
02.030	Secretaria de Finanças	Total:	1.482.495	1.482.495	0	5
		Fiscal:	1.482.495	1.482.495	0	
		Seguridade:	0	0	0	
02.040	Secretaria Distrital Municipal	Total:	96.000	96.000	0	0
		Fiscal:	96.000	96.000	0	
		Seguridade:	0	0	0	
02.050	Secretaria da Educação	Total:	10.007.790	10.007.790	0	33
		Fiscal:	10.007.790	10.007.790	0	
		Seguridade:	0	0	0	
02.060	Secretaria de Saúde	Total:	3.666.005	3.666.005	0	12
		Fiscal:	0	0	0	
		Seguridade:	3.666.005	3.666.005	0	
02.070	Fundo Municipal de Saúde	Total:	3.793.800	3.793.800	0	12
		Fiscal:	0	0	0	
		Seguridade:	3.793.800	3.793.800	0	
02.080	Secretaria de Assistência e Desenvolvimento Social	Total:	553.900	553.900	0	2
		Fiscal:	0	0	0	
		Seguridade:	553.900	553.900	0	
02.090	Fundo Municipal de Assistência Social	Total:	1.426.200	1.426.200	0	5
		Fiscal:	0	0	0	
		Seguridade:	1.426.200	1.426.200	0	
02.100	Secretaria de Obras, Serviços Urbanos e Habitação	Total:	3.130.236	3.130.236	0	10
		Fiscal:	3.130.236	3.130.236	0	
		Seguridade:	0	0	0	
02.110	Secretaria de Agricultura, Meio Ambiente e Recursos Hídricos	Total:	1.567.500	1.567.500	0	5
		Fiscal:	1.567.500	1.567.500	0	
		Seguridade:	0	0	0	
02.120	Secretaria de Turismo e Juventude	Total:	165.800	165.800	0	1
		Fiscal:	165.800	165.800	0	
		Seguridade:	0	0	0	




Prefeitura Municipal de Natuba

Secretaria de Finanças

Departamento de Contabilidade - Orçamento-Programa de 2019 - R\$ 1,00

Demonstrativo da Despesa por Órgão e Unidade Orçamentária

Código	Descrição	Esfera	Total	Direta	Indireta	%
02	Executivo					
02.130	Secretaria de Transporte e Desenvolvimento Urbano					
		Total:	132.500	132.500	0	0
		Fiscal:	132.500	132.500	0	
		Seguridade:	0	0	0	
02.140	Secretaria de Esporte e Cultura					
		Total:	827.535	827.535	0	3
		Fiscal:	827.535	827.535	0	
		Seguridade:	0	0	0	
09.999	Reserva de Contingência					
		Total:	220.000	220.000	0	1
		Fiscal:	220.000	220.000	0	
		Seguridade:	0	0	0	
		1 - Fiscal:	21.073.416	21.073.416	0	
		2 - Seguridade:	9.439.905	9.439.905	0	
		3 - Total (1 + 2):	30.513.321	30.513.321	0	
		Intra-Orçamentária:	0	0	0	


CLEIR LEFFAG MARTINS
Contadora
CRC-PB 4.395/O-7


ROSINALVA VICENTE
PATRICIO DA SILVA
Secretária de Finanças


JANETE SANTOS SOUSA DA
SILVA
Prefeita