



PREFEITURA MUNICIPAL DE

NATUBA

DESENVOLVIMENTO com PARTICIPAÇÃO

Lei nº 639 /2019

**ESTIMA A RECEITA E FIXA A DESPESA DO
MUNICÍPIO DE NATUBA, PARA O
EXERCÍCIO DE 2020 E DÁ OUTRAS
PROVIDÊNCIAS.**

A PREFEITA CONSTITUCIONAL DO MUNICÍPIO DE NATUBA, sua Excelência a Senhora Janete Santos Sousa da Silva, no uso de suas atribuições que lhe são conferidas pela Constituição Federal e pela Lei Orgânica do Município faço saber que, a Câmara Municipal de Vereadores aprovou e eu sanciono a seguinte Lei:

Artigo 1.º - Fica aprovado o Orçamento Programa do Município de NATUBA, para exercício Econômico-Financeiro de 2020, discriminado pelos anexos integrantes desta Lei, que estima a Receita em R\$ 27.795.300,00 (Vinte e Sete Milhões, Setecentos e Noventa e Cinco Mil e Trezentos Reais), e fixa a Despesa em igual valor.

Artigo 2.º - A Receita será realizada mediante a arrecadação de Tributos, Contribuições, Transferências e outras Receitas Correntes e de Capital, na forma da Legislação em vigor e das especificações do Anexo I, de acordo com a seguinte discriminação:

I - RECEITAS DA ADMINISTRAÇÃO DIRETA		%
Receita Correntes	28.754.780	103,45
Receita Tributária	599.800	2,16
Receita Patrimonial	64.304	0,23
Transferências Correntes	28.078.176	101,02
Outras Receitas Correntes	12.500	0,04
Receitas de Capital	1.996.000	7,18
Alienação de Bens	2.000	0,01
Transferências de Capital	1.994.000	7,17
Deduções	2.955.480	10,63
Transferências Correntes	2.955.480	10,63
Total:	27.795.300	
1-Intra-Orçamentário:	0	0,00
2-Total Geral da Administração Direta:	27.795.300	100,00

Artigo 3.º - A Despesa será realizada de modo a atender aos encargos do Município, com a manutenção dos Serviços Públicos, Transferências e Despesas de Capital, nas especificações dos Programas, Projetos e Atividades, dimensionada nos anexos e de acordo com o seguinte desdobramento:

I - DESPESAS DA ADMINISTRAÇÃO DIRETA		%
DESPESAS CORRENTES	24.618.500	88,57
PESSOAL E ENCARGOS SOCIAIS	15.965.392	57,44
JUROS E ENCARGOS DA DÍVIDA	1.000	0,00
OUTRAS DESPESAS CORRENTES	8.652.108	31,13
DESPESAS DE CAPITAL	2.948.000	10,61
INVESTIMENTOS	2.251.500	8,10
INVERSÕES FINANCEIRAS	3.000	0,01
AMORTIZAÇÃO DA DÍVIDA	693.500	2,50
Reserva de Contingência	228.800	0,82
Reserva de Contingência	228.800	0,82

prefeitura @ natuba.pb.gov.br

Rua Epitácio Pessoa, nº 209, Centro, Natuba/PB
CNPJ: 09.072.448/0001-95 Fone/Fax: (83) 3397-1042



PREFEITURA MUNICIPAL DE

NATUBA

DESENVOLVIMENTO com PARTICIPAÇÃO

Total:	27.795.300	
1-Intra-Orçamentário:	0	0,00
2-Total Geral da Administração Direta:	27.795.300	100,00

DESPESA POR UNIDADE ORÇAMENTÁRIA			
I - DESPESAS DA ADMINISTRAÇÃO DIRETA			
Código	Descrição	Valor	%
01.010	Câmara Municipal	1.407.800	5,06
02.010	Secretaria do Governo Municipal	436.200	1,57
02.020	Secretaria de Administração	1.611.000	5,80
02.030	Secretaria de Finanças	1.373.983	4,94
02.040	Secretaria Distrital Municipal	94.000	0,34
02.050	Secretaria da Educação	10.272.898	36,96
02.060	Secretaria de Saúde	1.807.291	6,50
02.070	Fundo Municipal de Saúde	4.760.594	17,13
02.080	Secretaria de Assistência e Desenvolvimento Social	609.700	2,19
02.090	Fundo Municipal de Assistência Social	954.862	3,44
02.100	Secretaria de Obras, Serviços Urbanos e Habitação	1.833.300	6,60
02.110	Secretaria de Agricultura, Meio Ambiente e Recursos Hídricos	1.190.000	4,28
02.120	Secretaria de Turismo e Juventude	186.000	0,67
02.130	Secretaria de Transporte e Desenvolvimento Urbano	128.200	0,46
02.140	Secretaria de Esporte e Cultura	900.672	3,24
09.999	Reserva de Contingência	228.800	0,82
Total:		27.795.300	
1-Intra-Orçamentário:		0	0,00
2-Total Geral da Administração Direta:		27.795.300	100,00

Artigo 4.º - A Reserva de Contingência fica fixada no valor de R\$ 228.800,00 (Duzentos e Vinte e Oito Mil e Oitocentos Reais), constituída exclusivamente com recursos do orçamento fiscal, destinado ao atendimento de passivos contingentes e outros riscos e eventos fiscais.

Artigo 5.º - O Poder Executivo mediante Decreto, promoverá a disciplina execução e distribuição das dotações consignadas a cada Órgão no interesse da Administração, poderá designar Órgãos Centrais para movimentar dotações atribuídas as Unidades Orçamentárias nos termos do Artigo 66, da Lei Federal nº 4.320/64.

Artigo 6.º - A execução da despesa é consignada a existência de recursos financeiros suficientes, cabendo ao Poder Executivo tomar as medidas necessárias, para ajustar o fluxo dos dispêndios aos dos ingressos.

Parágrafo Único - Até 30 dias após a publicação dos Orçamentos, nos termos em que dispõe a lei de Diretrizes Orçamentárias e o observado o disposto no artigo 8º da lei nº 101/2000, o Poder Executivo estabelecerá o Cronograma Mensal de Desembolso (CMD) e as Metas Bimestrais de Arrecadação (MBA).

Artigo 7.º - Para a execução do Orçamento de que trata a Lei, fica o Poder Executivo autorizado a:

I. Abrir Créditos Suplementares, mediante a utilização dos recursos adiante indicados, até o limite correspondente a 40,00 %, do total da Despesa Fixada nesta Lei, com as seguintes finalidades:

prefeitura@natuba.pb.gov.br

Rua Epitácio Pessoa, nº 209, Centro, Natuba/PB

CNPJ: 09.072.448/0001-95 Fone/Fax: (83) 3397-1042

fants



PREFEITURA MUNICIPAL DE

NATUBA

DESENVOLVIMENTO com PARTICIPAÇÃO

a) Atender insuficiência nas dotações orçamentárias, utilizando como fonte de recursos, as disponibilidades caracterizadas no parágrafo 1º, do Artigo 43, da Lei Federal nº 4.320, de 17 de março de 1964.

§ 1º - Fica o Poder Executivo autorizado a realocar recursos orçamentários entre unidades orçamentárias e órgãos, utilizando como fonte de recurso as disponibilidades caracterizadas no parágrafo 1º, do Artigo 43, da Lei Federal nº 4.320, de 17 de março de 1964.


II. Aprovar o Quadro de Detalhamento da Despesa das Entidades da Administração Descentralizadas para o Exercício de 2020, podendo abrir Créditos Suplementares até o limite previsto no Inciso I, deste Artigo.

Artigo 8.º As alterações constantes desta Lei Orçamentária farão parte integrante do PPA e LDO.


Artigo 9.º Esta Lei vigorará durante o exercício de 2020, a partir de 1.º de janeiro, revogadas as disposições em contrário.

Gabinete da Prefeita do Município de Natuba PB, 04 de dezembro de 2019.


JANETE SANTOS SOUSA DA SILVA
PREFEITA

 Prefeitura Municipal de Natuba-PB
Noticiário Oficial do Município
Criado pela Lei nº 399/98
Publicado Em:

04 DEZ. 2019


Everson Junior Ferreira da Silva
Secretário Adjunto de Administração
Mat. 12 505



ESTADO DA PARAÍBA
PREFEITURA MUNICIPAL DE NATUBA
CNPJ: 09.072.448/0001-95

TABELAS EXPLICATIVAS



Prefeitura Municipal de Natuba

Secretaria de Finanças

Departamento de Contabilidade - Orçamento-Programa de 2020 - R\$ 1,00

Demonstrativo da Evolução das Receitas Arrecadadas nos Últimos 03 Exercícios (Órgão)

Cód. Receita	Descrição da Receita	Totais	2016	2017	2018
1	Prefeitura Municipal de Natuba				
1.0.0.0.0.0.0.0.0.0	Receita Correntes	76.937.561	25.220.749	24.050.554	27.666.258
1.1.0.0.0.0.0.0.0.0	Receita Tributária	1.545.837	477.312	430.682	637.843
1.1.1.0.0.0.0.0.0.0	Impostos	1.528.734	466.827	425.308	636.599
1.1.1.2.00.0.0.0.0	Impostos sobre o Patrimônio e a Renda	1.115.596	466.827	312.285	336.484
1.1.1.2.02.0.0.0.0	Imposto sobre a Propriedade Predial e Territorial Urbana	41.058	20.793	5.361	14.903
1.1.1.2.04.0.0.0.0	Imposto sobre a Renda e Proventos de Qualquer Natureza	1.035.375	429.226	290.261	315.888
1.1.1.2.04.3.0.0.0	Retidos nas Fontes	145.397	145.397		
1.1.1.2.04.3.1.0.0	Imposto de Renda Retido nas Fontes s/ os Rendimentos do Trabalho	888.082	283.829	289.840	314.413
1.1.1.2.04.3.4.0.0	Imposto de Renda Retido nas Fontes sobre Outros Rendimentos	1.896		421	1.475
1.1.1.2.08.0.0.0.0	Imposto sobre Transmissão de Bens Imóveis - ITBI	39.164	16.808	16.663	5.693
1.1.1.3.00.0.0.0.0	Impostos sobre a Produção e a Circulação	413.137		113.023	300.115
1.1.1.3.05.0.0.0.0	Imposto sobre Serviços de Qualquer Natureza	300.115			300.115
1.1.1.3.05.0.1.0.0	Imposto sobre Serviços de Qualquer Natureza	113.023		113.023	
1.1.2.0.00.0.0.0.0	Taxas	17.103	10.485	5.373	1.245
1.1.2.1.31.0.0.0.0	Taxa de Utilização de Área de Domínio Público	9.556	3.829	4.629	1.098
1.1.2.2.00.0.0.0.0	Taxas pela Prestação de Serviços	7.547	6.656	744	146
1.1.2.2.28.0.0.0.0	Taxa de Cemitérios	3.938	3.673	124	142
1.1.2.2.99.0.0.0.0	Outras Taxas Pela Prestação de Serviços	3.609	2.984	621	5
1.3.0.0.00.0.0.0.0	Receita Patrimonial	454.698	228.881	160.062	65.755
1.3.2.0.00.0.0.0.0	Receitas de Valores Mobiliários	454.698	228.881	160.062	65.755
1.3.2.5.00.0.0.0.0	Remuneração de Depósitos Bancários	454.698	228.881	160.062	65.755
1.3.2.5.01.0.0.0.0	Remuneração de Depósitos de Recursos Vinculados	203.737	63.057	90.466	50.215
1.3.2.5.01.0.2.0.0	Receita de Remuneração de Depósitos Bancários de Recursos Vinculados □FUNDEB	20.209	8.619	10.808	781
1.3.2.5.01.0.3.0.0	Receita de Rem. de Depósitos Bancários de Recursos Vinculados □Fundo de Saúde	101.497	33.149	36.884	31.464
1.3.2.5.01.1.0.0.0	Receita de Remuneração de Depósitos Bancários de Recursos Vinculados □FNAS	25.556	21.288	4.268	
1.3.2.5.01.9.9.0.0	Receita de Remuneração de Outros Depósitos Bancários de Recursos Vinculados	56.475		38.506	17.969
1.3.2.5.02.0.0.0.0	Remuneração de Depósitos de Recursos não Vinculados	250.961	165.824	69.597	15.540
1.3.2.5.02.9.9.0.0	Remuneração de Outros Depósitos de Recursos não Vinculados	250.961	165.824	69.597	15.540
1.7.0.0.00.0.0.0.0	Transferências Correntes	74.817.183	24.483.708	23.434.655	26.898.820
1.7.2.0.00.0.0.0.0	Transferências Intergovernamentais	74.559.993	24.404.508	23.277.265	26.878.220
1.7.2.1.00.0.0.0.0	Transferências da União	47.971.501	15.735.707	14.737.805	17.497.990
1.7.2.1.01.0.0.0.0	Participação na Receita da União	33.797.841	11.282.966	10.889.524	11.625.351
1.7.2.1.01.0.2.0.0	Cota-Parte do Fundo de Participação dos Municípios - Cota Mensal	31.640.832	10.969.704	9.985.432	10.685.697
1.7.2.1.01.0.3.0.0	Cota-Parte do Fundo de Participação dos Municípios - 1% Cota entregue no mês de dezembro	918.504		443.911	474.593
1.7.2.1.01.0.4.0.0	Cota-Parte do Fundo de Participação dos Municípios- 1% Cota entregue no mês de julho	1.231.853	310.817	457.998	463.038
1.7.2.1.01.0.5.0.0	Cota-Parte do Imposto Sobre a Propriedade Territorial Rural	6.651	2.446	2.183	2.023
1.7.2.1.09.0.0.0.0	Outras Transferências da União	631		631	
1.7.2.1.09.1.2.0.0	Cota-Parte FEX - Auxílio Finan. Fom Exportacoes	631		631	
1.7.2.1.22.0.0.0.0	Transferência da Compensação Financeira pela Exploração de Recursos Naturais	391.110	97.380	115.990	177.740
1.7.2.1.22.7.0.0.0	Cota-Parte do Fundo Especial Petroleo - FEP	391.110	97.380	115.990	177.740
1.7.2.1.33.0.0.0.0	Transferências de Recursos do Sistema Único de Saúde - SUS	2.648.367	2.648.367		
1.7.2.1.33.0.1.0.0	PAB - FIXO	292.740			292.740
1.7.2.1.33.0.3.0.0	Ações Estruturante de Vigilância Sanitária	13.000			13.000
1.7.2.1.33.0.4.0.0	Agentes Comunitários de Saúde - ACS	369.096			369.096



Prefeitura Municipal de Natuba

Secretaria de Finanças

Departamento de Contabilidade - Orçamento-Programa de 2020 - R\$ 1,00

Demonstrativo da Evolução das Receitas Arrecadadas nos Últimos 03 Exercícios (Órgão)

Cód. Receita	Descrição da Receita	Totais	2016	2017	2018
1	Prefeitura Municipal de Natuba				
1.7.2.1.33.0.5.00	Programa de Assistência Farmacêutica Básica	83.172			83.172
1.7.2.1.33.0.6.00	Piso Fixo de Vigilância e Promoção da Saúde - PFVPS	87.458			87.458
1.7.2.1.33.0.7.00	Saúde da Família- SF	556.140			556.140
1.7.2.1.33.0.8.00	Saúde Bucal- SB	256.440			256.440
1.7.2.1.33.0.9.00	Núcleo de Apoio a Saúde da Família - NASF	156.000			156.000
1.7.2.1.33.1.0.00	PAB VARIÁVEL	6.947			6.947
1.7.2.1.33.1.1.10	Piso de Atenção Básica Fixo (PAB Fixo)	587.784		587.784	
1.7.2.1.33.1.1.31	Saúde da Família	502.665		502.665	
1.7.2.1.33.1.1.32	Agentes Comunitários de Saúde	342.732		342.732	
1.7.2.1.33.1.1.33	Saúde Bucal	144.145		144.145	
1.7.2.1.33.1.1.38	Núcleo de Apoio a Saúde da Família - NASF	144.000		144.000	
1.7.2.1.33.1.2.10	Gestão Plena de Sistema Municipal - Média e Alta Complexidade	437.533		437.533	
1.7.2.1.33.1.2.12	SAMU - Serviço de Atendimento Móvel de Urgência	315.000		157.500	157.500
1.7.2.1.33.1.2.20	Fundo de Ações Estratégicas e Compensação - FAEC	6.075		6.075	
1.7.2.1.33.1.3.10	Vigilância Epidemiológica e Ambiental a Saúde	90.883		90.883	
1.7.2.1.33.1.4.00	Teto Municipal da Média e Alta Complexidade Ambulatorial e Hospitalar	437.544			437.544
1.7.2.1.33.1.5.00	Programa de Assistência Farmacêutica Básica	85.374		85.374	
1.7.2.1.33.1.8.00	Ações Estruturantes de Vigilância Sanitária	12.023		12.023	
1.7.2.1.33.9.9.00	Outros Programas Financ. por Trans. Fundo a Fundo	2.097.951		127.874	1.970.077
1.7.2.1.34.0.0.00	Transferências de Recursos do Fundo Nacional de Assistência Social - FNAS	413.805	413.805		
1.7.2.1.34.0.2.00	Piso Básico Fixo-PAIF	72.000			72.000
1.7.2.1.34.0.4.00	Serviços de Fortalecimento de Vínculos - SCFV	209.850			209.850
1.7.2.1.34.0.5.00	Piso Fixo de Média Complexidade - CREAS	96.463		96.463	
1.7.2.1.34.0.6.00	Piso Básico Fixo-PAIF	78.000		78.000	
1.7.2.1.34.0.7.00	Piso Básico Variável- PBV- Pró-Jovem Adolescente	169.021		169.021	
1.7.2.1.34.0.8.00	Índice de Gestão Descentralizada- IGD	54.557		54.557	
1.7.2.1.34.0.9.00	IGD SUAS	33.113		33.113	
1.7.2.1.34.1.0.00	Índice de Gestão Descentralizada - IGDBF	49.676			49.676
1.7.2.1.34.1.1.99	Piso Fixo de Média Complexidade - CREAS	65.000			65.000
1.7.2.1.34.1.3.00	IGD SUAS	19.482			19.482
1.7.2.1.34.1.4.00	Programa Primeira Infância no SUAS - Criança Feliz	73.466			73.466
1.7.2.1.34.9.9.00	Outras Transferências de Recursos do FNAS	63.741		54.030	9.711
1.7.2.1.35.0.0.00	Transferências de Recursos do Fundo Nacional do Desenvolvimento da Educação <input type="checkbox"/> FN	2.704.061	1.289.791	606.275	807.994
1.7.2.1.35.0.1.00	Transferências do Salário-Educação	653.304	207.142	194.333	251.830
1.7.2.1.35.0.2.00	Programa Dinheiro Direto nas Escolas - PDDE	14.940		8.000	6.940
1.7.2.1.35.0.3.00	Transferências Diretas do FNDE -Programa Nacional de Alimentação Escolar - PNAE	740.068	198.304	203.550	338.214
1.7.2.1.35.0.4.00	Transferências Diretas do FNDE ao Programa Nacional de Apoio ao Transporte Escolar - PNAT	407.436	139.346	125.645	142.444
1.7.2.1.35.0.5.00	Programa Nacional de Alimentação Escolar p/Creche - PNAC	57.500		57.500	
1.7.2.1.35.9.9.00	Outras Programas do FNDE	68.566			68.566
1.7.2.1.35.9.9.01	PEJA - FNDE	745.000	745.000		
1.7.2.1.35.9.9.99	Outras Transferências Diretas do Fundo Nacional do Desenvolvimento da Educação <input type="checkbox"/> FNDE	17.247		17.247	
1.7.2.1.36.0.0.00	Transferência Financeira do ICMS <input type="checkbox"/> Desoneração <input type="checkbox"/> L.C. Nº 87/96	4.693	1.474	1.612	1.606
1.7.2.1.99.0.0.00	Outras Transferências da União	1.923	1.923		
1.7.2.1.99.9.9.00	Demais Transferências da União	1.923	1.923		
1.7.2.2.00.0.0.00	Transferências dos Estados	4.597.675	1.338.289	1.576.398	1.682.987
1.7.2.2.01.0.0.00	Participação na Receita dos Estados	4.498.533	1.338.289	1.512.541	1.647.703
1.7.2.2.01.0.1.00	Cota parte do ICMS	4.228.570	1.206.478	1.446.290	1.575.802

gento

**Prefeitura Municipal de Natuba**

Secretaria de Finanças

Departamento de Contabilidade - Orçamento-Programa de 2020 - R\$ 1,00

Demonstrativo da Evolução das Receitas Arrecadadas nos Últimos 03 Exercícios (Órgão)

Cód. Receita	Descrição da Receita	Totais	2016	2017	2018
1	Prefeitura Municipal de Natuba				
1.7.2.2.01.0.2.00	Cota Parte do IPVA	203.268	112.375	40.027	50.865
1.7.2.2.01.0.4.00	Cota-Parte do IPI sobre Exportação	20		20	
1.7.2.2.01.1.3.00	Cota-Parte Contribuição de Intervenção no Dominio Economico	66.675	19.436	26.204	21.035
1.7.2.2.33.0.1.00	Transferência do Fundo Estadual da Saúde	41.640		41.640	
1.7.2.2.34.0.0.00	Transferência do Fundo Estadual de Assistência Social - FEAS (Co-Financiamento)	57.501		22.216	35.285
1.7.2.4.00.0.0.00	Transferências Multigovernamentais	21.990.817	7.330.512	6.963.062	7.697.243
1.7.2.4.01.0.0.00	Transferências de Recursos do Fundo de Manutenção e Desenvolvimento da Educação Básica - FUNDEB	20.303.591	6.669.583	6.433.555	7.200.453
1.7.2.4.02.0.0.00	Transf. de Recursos de Complementação da União ao FUNDEB	1.687.226	660.929	529.507	496.790
1.7.6.0.00.0.0.00	Transferências de Convênios	257.190	79.200	157.390	20.600
1.7.6.1.00.0.0.00	Transferências de Convênios da União e de Suas Entidades	195.390	79.200	116.190	
1.7.6.1.03.0.0.00	Transf Convênios União Destinada a Programas Assist Social	79.200	79.200		
1.7.6.1.99.0.0.00	Outras Transferências de Convênios da União	116.190		116.190	
1.7.6.2.00.0.0.00	Transferência de Convênios dos Estados e do Distrito Federal e de Suas Entidades	61.800		41.200	20.600
1.7.6.2.02.0.0.00	Transferências de Convênio dos Estados Destinadas a Programas de Educação	61.800		41.200	20.600
1.9.0.0.00.0.0.00	Outras Receitas Correntes	119.843	30.848	25.155	63.840
1.9.2.0.00.0.0.00	Indenizações e Restituições	108.412	29.359	15.213	63.840
1.9.2.2.00.0.0.00	Restituições	108.412	29.359	15.213	63.840
1.9.2.2.99.0.0.00	Outras Restituições	108.412	29.359	15.213	63.840
1.9.9.0.00.0.0.00	Receitas Diversas	11.431	1.489	9.942	
1.9.9.0.99.0.2.00	Outras Receitas - Financeiras	11.431	1.489	9.942	
2.0.0.0.00.0.0.00	Receitas de Capital	2.863.088	51.000	963.080	1.849.007
2.4.0.0.00.0.0.00	Transferências de Capital	2.863.088	51.000	963.080	1.849.007
2.4.2.0.00.0.0.00	Transferências Intergovernamentais	1.720.563		298.345	1.422.218
2.4.2.1.00.0.0.00	Transferências da União	1.720.563		298.345	1.422.218
2.4.2.1.01.0.0.00	Transferências de Recursos do Sistema Único de Saúde - SUS	750.000			750.000
2.4.2.1.01.0.1.00	Transferências de Recursos do Sistema Único de Saúde - SUS	267.745		267.745	
2.4.2.1.02.0.0.00	Transferências de Recursos Destinados a Programas de Educação	702.818		30.600	672.218
2.4.7.0.00.0.0.00	Transferências de Convênios	1.142.525	51.000	664.735	426.790
2.4.7.1.00.0.0.00	Transferência de Convênios da União e de suas Entidades	1.142.525	51.000	664.735	426.790
2.4.7.1.07.0.0.00	Transferências de Convênio da União - Ministério das Cidades	202.540			202.540
2.4.7.1.09.0.0.00	Transferências de Convênio da União - Ministério do Desenvolvimento Agrário	224.250			224.250
2.4.7.1.99.0.0.00	Outras Transferências Convênios União	715.735	51.000	664.735	
9.0.0.0.00.0.0.00	Receitas Correntes	7.080.214	2.321.847	2.295.116	2.463.252
9.5.0.0.00.0.0.00	Receita Industrial	7.080.214	2.321.847	2.295.116	2.463.252
9.5.1.7.21.0.1.02	Dedução de Receita do FPM FUNDEB	6.235.275	2.101.050	1.997.086	2.137.139
9.5.1.7.21.0.1.05	Dedução de Receita para Formação do FUNDEB - ITR	1.330	489	437	404
9.5.1.7.21.3.6.00	Dedução de Receita para a Formação do FUNDEB - ICMS Desoneração - Lei 87/96	938	295	322	321
9.5.1.7.22.0.1.01	Dedução de Receita para a Formação do FUNDEB - ICMS	824.431	220.013	289.258	315.160
9.5.1.7.22.0.1.02	Dedução de Receita para Formação do FUNDEB - IPVA	18.232		8.005	10.227
9.5.1.7.22.0.1.04	Dedução de Receita para a Formação do FUNDEB - IPI - Exportação	7		7	
	Parcial:	72.720.434	22.949.902	22.718.518	27.052.014
	Total:	72.720.434	22.949.902	22.718.518	27.052.014
Total da Intra-Orçamentária:					



Prefeitura Municipal de Natuba

Secretaria de Finanças

Departamento de Contabilidade - Orçamento-Programa de 2020 - R\$ 1,00

Demonstrativo da Evolução das Receitas Arrecadadas nos Últimos 03 Exercícios (Órgão)

Cód. Receita	Descrição da Receita	Totais	2016	2017	2018
	Percentual de Evolução no Período (%):			- 1,01	19,07


CLAIR LEIFÃO MARTINS
Contadora
CRC-PB 4.395/O-7


ROSINALVA VICENTE
PATRÍCIO DA SILVA
Secretária de Finanças


JANETE SANTOS SOUSA DA
SILVA
Prefeita



Prefeitura Municipal de Natuba

Secretaria de Finanças

Departamento de Contabilidade - Orçamento-Programa de 2020 - R\$ 1,00

Demonstrativo da Evolução das Receitas Arrecadadas nos Últimos 03 Exercícios

ód. Receita	Descrição da Receita	Totais	2016	2017	2018
0.0.0.00.0.0.00	Receita Correntes				
	Geral:	76.937.561	25.220.749	24.050.554	27.666.258
	Direta:	76.937.561	25.220.749	24.050.554	27.666.258
	Indireta:				
1.1.0.0.00.0.0.00	Receita Tributária				
	Geral:	1.545.837	477.312	430.682	637.843
	Direta:	1.545.837	477.312	430.682	637.843
	Indireta:				
1.1.1.0.00.0.0.00	Impostos				
	Geral:	1.528.734	466.827	425.308	636.599
	Direta:	1.528.734	466.827	425.308	636.599
	Indireta:				
1.1.1.2.00.0.0.00	Impostos sobre o Patrimônio e a Renda				
	Geral:	1.115.596	466.827	312.285	336.484
	Direta:	1.115.596	466.827	312.285	336.484
	Indireta:				
1.1.1.2.02.0.0.00	Imposto sobre a Propriedade Predial e Territorial Urbana				
	Geral:	41.058	20.793	5.361	14.903
	Direta:	41.058	20.793	5.361	14.903
	Indireta:				
1.1.1.2.04.0.0.00	Imposto sobre a Renda e Proventos de Qualquer Natureza				
	Geral:	1.035.375	429.226	290.261	315.888
	Direta:	1.035.375	429.226	290.261	315.888
	Indireta:				
1.1.1.2.04.3.0.00	Retidos nas Fontes				
	Geral:	145.397	145.397		
	Direta:	145.397	145.397		
	Indireta:				
1.1.1.2.04.3.1.00	Imposto de Renda Retido nas Fontes s/ os Rendimentos do Trabalho				
	Geral:	888.082	283.829	289.840	314.413
	Direta:	888.082	283.829	289.840	314.413
	Indireta:				
1.1.1.2.04.3.4.00	Imposto de Renda Retido nas Fontes sobre Outros Rendimentos				
	Geral:	1.896		421	1.475
	Direta:	1.896		421	1.475
	Indireta:				
1.1.1.2.08.0.0.00	Imposto sobre Transmissão de Bens Imóveis - ITBI				
	Geral:	39.164	16.808	16.663	5.693
	Direta:	39.164	16.808	16.663	5.693
	Indireta:				
1.1.1.3.00.0.0.00	Impostos sobre a Produção e a Circulação				
	Geral:	413.137		113.023	300.115
	Direta:	413.137		113.023	300.115
	Indireta:				
1.1.1.3.05.0.0.00	Imposto sobre Serviços de Qualquer Natureza				
	Geral:	300.115			300.115
	Direta:	300.115			300.115
	Indireta:				

Handwritten signature



Prefeitura Municipal de Natuba

Secretaria de Finanças

Departamento de Contabilidade - Orçamento-Programa de 2020 - R\$ 1,00

Demonstrativo da Evolução das Receitas Arrecadadas nos Últimos 03 Exercícios

ód. Receita	Descrição da Receita	Totais	2016	2017	2018
1.1.1.3.05.0.1.00	Imposto sobre Serviços de Qualquer Natureza				
	Geral:	113.023		113.023	
	Direta:	113.023		113.023	
	Indireta:				
1.1.2.0.00.0.0.00	Taxas				
	Geral:	17.103	10.485	5.373	1.245
	Direta:	17.103	10.485	5.373	1.245
	Indireta:				
1.1.2.1.31.0.0.00	Taxa de Utilizacao de Área de Domínio Público				
	Geral:	9.556	3.829	4.629	1.098
	Direta:	9.556	3.829	4.629	1.098
	Indireta:				
1.1.2.2.00.0.0.00	Taxas pela Prestação de Serviços				
	Geral:	7.547	6.656	744	146
	Direta:	7.547	6.656	744	146
	Indireta:				
1.1.2.2.28.0.0.00	Taxa de Cemitérios				
	Geral:	3.938	3.673	124	142
	Direta:	3.938	3.673	124	142
	Indireta:				
1.1.2.2.99.0.0.00	Outras Taxas Pela Prestação de Serviços				
	Geral:	3.609	2.984	621	5
	Direta:	3.609	2.984	621	5
	Indireta:				
1.3.0.0.00.0.0.00	Receita Patrimonial				
	Geral:	454.698	228.881	160.062	65.755
	Direta:	454.698	228.881	160.062	65.755
	Indireta:				
1.3.2.0.00.0.0.00	Receitas de Valores Mobiliários				
	Geral:	454.698	228.881	160.062	65.755
	Direta:	454.698	228.881	160.062	65.755
	Indireta:				
1.3.2.5.00.0.0.00	Remuneração de Depósitos Bancários				
	Geral:	454.698	228.881	160.062	65.755
	Direta:	454.698	228.881	160.062	65.755
	Indireta:				
1.3.2.5.01.0.0.00	Remuneração de Depósitos de Recursos Vinculados				
	Geral:	203.737	63.057	90.466	50.215
	Direta:	203.737	63.057	90.466	50.215
	Indireta:				
1.3.2.5.01.0.2.00	Receita de Remuneração de Depósitos Bancários de Recursos Vinculados □FUNDEB				
	Geral:	20.209	8.619	10.808	781
	Direta:	20.209	8.619	10.808	781
	Indireta:				
1.3.2.5.01.0.3.00	Receita de Rem. de Depósitos Bancários de Recursos Vinculados□Fundo de Saude				
	Geral:	101.497	33.149	36.884	31.464
	Direta:	101.497	33.149	36.884	31.464
	Indireta:				

Handwritten signature



Prefeitura Municipal de Natuba

Secretaria de Finanças

Departamento de Contabilidade - Orçamento-Programa de 2020 - R\$ 1,00

Demonstrativo da Evolução das Receitas Arrecadadas nos Últimos 03 Exercícios

Ord. Receita	Descrição da Receita	Totais	2016	2017	2018
1.3.2.5.01.1.0.00	Receita de Remuneração de Depósitos Bancários de Recursos Vinculados <input type="checkbox"/> FNAS				
	Geral:	25.556	21.288	4.268	
	Direta:	25.556	21.288	4.268	
	Indireta:				
1.3.2.5.01.9.9.00	Receita de Remuneração de Outros Depósitos Bancários de Recursos Vinculados				
	Geral:	56.475		38.506	17.969
	Direta:	56.475		38.506	17.969
	Indireta:				
1.3.2.5.02.0.0.00	Remuneração de Depósitos de Recursos não Vinculados				
	Geral:	250.961	165.824	69.597	15.540
	Direta:	250.961	165.824	69.597	15.540
	Indireta:				
1.3.2.5.02.9.9.00	Remuneração de Outros Depósitos de Recursos não Vinculados				
	Geral:	250.961	165.824	69.597	15.540
	Direta:	250.961	165.824	69.597	15.540
	Indireta:				
1.7.0.0.0.0.0.00	Transferências Correntes				
	Geral:	74.817.183	24.483.708	23.434.655	26.898.820
	Direta:	74.817.183	24.483.708	23.434.655	26.898.820
	Indireta:				
1.7.2.0.0.0.0.00	Transferências Intergovernamentais				
	Geral:	74.559.993	24.404.508	23.277.265	26.878.220
	Direta:	74.559.993	24.404.508	23.277.265	26.878.220
	Indireta:				
1.7.2.1.00.0.0.00	Transferências da União				
	Geral:	47.971.501	15.735.707	14.737.805	17.497.990
	Direta:	47.971.501	15.735.707	14.737.805	17.497.990
	Indireta:				
1.7.2.1.01.0.0.00	Participação na Receita da União				
	Geral:	33.797.841	11.282.966	10.889.524	11.625.351
	Direta:	33.797.841	11.282.966	10.889.524	11.625.351
	Indireta:				
1.7.2.1.01.0.2.00	Cota-Parte do Fundo de Participação dos Municípios - Cota Mensal				
	Geral:	31.640.832	10.969.704	9.985.432	10.685.697
	Direta:	31.640.832	10.969.704	9.985.432	10.685.697
	Indireta:				
1.7.2.1.01.0.3.00	Cota-Parte do Fundo de Participação dos Municípios - 1% Cota entregue no mês de dezembro				
	Geral:	918.504		443.911	474.593
	Direta:	918.504		443.911	474.593
	Indireta:				
1.7.2.1.01.0.4.00	Cota-Parte do Fundo de Participação dos Municípios- 1% Cota entregue no mês de julho				
	Geral:	1.231.853	310.817	457.998	463.038
	Direta:	1.231.853	310.817	457.998	463.038
	Indireta:				
1.7.2.1.01.0.5.00	Cota-Parte do Imposto Sobre a Propriedade Territorial Rural				
	Geral:	6.651	2.446	2.183	2.023
	Direta:	6.651	2.446	2.183	2.023
	Indireta:				

Handwritten signature



Prefeitura Municipal de Natuba

Secretaria de Finanças

Departamento de Contabilidade - Orçamento-Programa de 2020 - R\$ 1,00

Demonstrativo da Evolução das Receitas Arrecadadas nos Últimos 03 Exercícios

Cód. Receita	Descrição da Receita	Totais	2016	2017	2018
1.7.2.1.09.0.0.00	Outras Transferências da União				
	Geral:	631		631	
	Direta:	631		631	
	Indireta:				
1.7.2.1.09.1.2.00	Cota-Parte FEX - Auxilio Finan. Fom Exportacoes				
	Geral:	631		631	
	Direta:	631		631	
	Indireta:				
1.7.2.1.22.0.0.00	Transferência da Compensação Financeira pela Exploração de Recursos Naturais				
	Geral:	391.110	97.380	115.990	177.740
	Direta:	391.110	97.380	115.990	177.740
	Indireta:				
1.7.2.1.22.7.0.00	Cota-Parte do Fundo Especial Petroleo - FEP				
	Geral:	391.110	97.380	115.990	177.740
	Direta:	391.110	97.380	115.990	177.740
	Indireta:				
1.7.2.1.33.0.0.00	Transferências de Recursos do Sistema Único de Saúde - SUS				
	Geral:	2.648.367	2.648.367		
	Direta:	2.648.367	2.648.367		
	Indireta:				
1.7.2.1.33.0.1.00	PAB - FIXO				
	Geral:	292.740			292.740
	Direta:	292.740			292.740
	Indireta:				
1.7.2.1.33.0.3.00	Ações Estruturante de Vigilância Sanitária				
	Geral:	13.000			13.000
	Direta:	13.000			13.000
	Indireta:				
1.7.2.1.33.0.4.00	Agentes Comunitários de Saúde - ACS				
	Geral:	369.096			369.096
	Direta:	369.096			369.096
	Indireta:				
1.7.2.1.33.0.5.00	Programa de Assistência Farmacêutica Básica				
	Geral:	83.172			83.172
	Direta:	83.172			83.172
	Indireta:				
1.7.2.1.33.0.6.00	Piso Fixo de Vigilância e Promoção da Saúde - PFVPS				
	Geral:	87.458			87.458
	Direta:	87.458			87.458
	Indireta:				
1.7.2.1.33.0.7.00	Saúde da Família- SF				
	Geral:	556.140			556.140
	Direta:	556.140			556.140
	Indireta:				
1.7.2.1.33.0.8.00	Saúde Bucal- SB				
	Geral:	256.440			256.440
	Direta:	256.440			256.440
	Indireta:				



Prefeitura Municipal de Natuba

Secretaria de Finanças

Departamento de Contabilidade - Orçamento-Programa de 2020 - R\$ 1,00

Demonstrativo da Evolução das Receitas Arrecadadas nos Últimos 03 Exercícios

Ord. Receita	Descrição da Receita	Totais	2016	2017	2018
1.7.2.1.33.0.9.00	Núcleo de Apoio a Saúde da Família - NASF				
	Geral:	156.000			156.000
	Direta:	156.000			156.000
	Indireta:				
1.7.2.1.33.1.0.00	PAB VARIÁVEL				
	Geral:	6.947			6.947
	Direta:	6.947			6.947
	Indireta:				
1.7.2.1.33.1.1.10	Piso de Atenção Básica Fixo (PAB Fixo)				
	Geral:	587.784		587.784	
	Direta:	587.784		587.784	
	Indireta:				
1.7.2.1.33.1.1.31	Saúde da Família				
	Geral:	502.665		502.665	
	Direta:	502.665		502.665	
	Indireta:				
1.7.2.1.33.1.1.32	Agentes Comunitários de Saúde				
	Geral:	342.732		342.732	
	Direta:	342.732		342.732	
	Indireta:				
1.7.2.1.33.1.1.33	Saúde Bucal				
	Geral:	144.145		144.145	
	Direta:	144.145		144.145	
	Indireta:				
1.7.2.1.33.1.1.38	Núcleo de Apoio a Saúde da Família - NASF				
	Geral:	144.000		144.000	
	Direta:	144.000		144.000	
	Indireta:				
1.7.2.1.33.1.2.10	Gestão Plena de Sistema Municipal - Média e Alta Complexidade				
	Geral:	437.533		437.533	
	Direta:	437.533		437.533	
	Indireta:				
1.7.2.1.33.1.2.12	SAMU - Serviço de Atendimento Móvel de Urgência				
	Geral:	315.000		157.500	157.500
	Direta:	315.000		157.500	157.500
	Indireta:				
1.7.2.1.33.1.2.20	Fundo de Ações Estratégicas e Compensação - FAEC				
	Geral:	6.075		6.075	
	Direta:	6.075		6.075	
	Indireta:				
1.7.2.1.33.1.3.10	Vigilância Epidemiológica e Ambiental a Saúde				
	Geral:	90.883		90.883	
	Direta:	90.883		90.883	
	Indireta:				
1.7.2.1.33.1.4.00	Teto Municipal da Média e Alta Complexidade Ambulatorial e Hospitalar				
	Geral:	437.544			437.544
	Direta:	437.544			437.544
	Indireta:				

glante



Prefeitura Municipal de Natuba

Secretaria de Finanças

Departamento de Contabilidade - Orçamento-Programa de 2020 - R\$ 1,00

Demonstrativo da Evolução das Receitas Arrecadadas nos Últimos 03 Exercícios

Ord. Receita	Descrição da Receita	Totais	2016	2017	2018
1.7.2.1.33.1.5.00	Programa de Assistência Farmacêutica Básica				
	Geral:	85.374		85.374	
	Direta:	85.374		85.374	
	Indireta:				
1.7.2.1.33.1.8.00	Ações Estruturantes de Vigilância Sanitária				
	Geral:	12.023		12.023	
	Direta:	12.023		12.023	
	Indireta:				
1.7.2.1.33.9.9.00	Outros Programas Financ. por Trans. Fundo a Fundo				
	Geral:	2.097.951		127.874	1.970.077
	Direta:	2.097.951		127.874	1.970.077
	Indireta:				
1.7.2.1.34.0.0.00	Transferências de Recursos do Fundo Nacional de Assistência Social - FNAS				
	Geral:	413.805	413.805		
	Direta:	413.805	413.805		
	Indireta:				
1.7.2.1.34.0.2.00	Piso Básico Fixo-PAIF				
	Geral:	72.000			72.000
	Direta:	72.000			72.000
	Indireta:				
1.7.2.1.34.0.4.00	Serviços de Fortalecimento de Vínculos - SCFV				
	Geral:	209.850			209.850
	Direta:	209.850			209.850
	Indireta:				
1.7.2.1.34.0.5.00	Piso Fixo de Média Complexidade - CREAS				
	Geral:	96.463		96.463	
	Direta:	96.463		96.463	
	Indireta:				
1.7.2.1.34.0.6.00	Piso Básico Fixo-PAIF				
	Geral:	78.000		78.000	
	Direta:	78.000		78.000	
	Indireta:				
1.7.2.1.34.0.7.00	Piso Básico Variável- PBV- Pró-Jovem Adolescente				
	Geral:	169.021		169.021	
	Direta:	169.021		169.021	
	Indireta:				
1.7.2.1.34.0.8.00	Índice de Gestão Descentralizada- IGD				
	Geral:	54.557		54.557	
	Direta:	54.557		54.557	
	Indireta:				
1.7.2.1.34.0.9.00	IGD SUAS				
	Geral:	33.113		33.113	
	Direta:	33.113		33.113	
	Indireta:				
1.7.2.1.34.1.0.00	Índice de Gestão Descentralizada - IGDBF				
	Geral:	49.676			49.676
	Direta:	49.676			49.676
	Indireta:				



Prefeitura Municipal de Natuba

Secretaria de Finanças

Departamento de Contabilidade - Orçamento-Programa de 2020 - R\$ 1,00

Demonstrativo da Evolução das Receitas Arrecadadas nos Últimos 03 Exercícios

Mod. Receita	Descrição da Receita	Totais	2016	2017	2018
1.7.2.1.34.1.1.99	Piso Fixo de Média Complexiidade - CREAS				
	Geral:	65.000			65.000
	Direta:	65.000			65.000
	Indireta:				
1.7.2.1.34.1.3.00	IGD SUAS				
	Geral:	19.482			19.482
	Direta:	19.482			19.482
	Indireta:				
1.7.2.1.34.1.4.00	Programa Primeira Infância no SUAS - Criança Feliz				
	Geral:	73.466			73.466
	Direta:	73.466			73.466
	Indireta:				
1.7.2.1.34.9.9.00	Outras Transferências de Recursos do FNAS				
	Geral:	63.741		54.030	9.711
	Direta:	63.741		54.030	9.711
	Indireta:				
1.7.2.1.35.0.0.00	Transferências de Recursos do Fundo Nacional do Desenvolvimento da Educação <input type="checkbox"/> FN				
	Geral:	2.704.061	1.289.791	606.275	807.994
	Direta:	2.704.061	1.289.791	606.275	807.994
	Indireta:				
1.7.2.1.35.0.1.00	Transferências do Salário-Educação				
	Geral:	653.304	207.142	194.333	251.830
	Direta:	653.304	207.142	194.333	251.830
	Indireta:				
1.7.2.1.35.0.2.00	Programa Dinheiro Direto nas Escolas - PDDE				
	Geral:	14.940		8.000	6.940
	Direta:	14.940		8.000	6.940
	Indireta:				
1.7.2.1.35.0.3.00	Transferências Diretas do FNDE -Programa Nacional de Alimentação Escolar - PNAE				
	Geral:	740.068	198.304	203.550	338.214
	Direta:	740.068	198.304	203.550	338.214
	Indireta:				
1.7.2.1.35.0.4.00	Transferências Diretas do FNDE ao Programa Nacional de Apoio ao Transporte Escolar - PNAT				
	Geral:	407.436	139.346	125.645	142.444
	Direta:	407.436	139.346	125.645	142.444
	Indireta:				
1.7.2.1.35.0.5.00	Programa Nacional de Alimentação Escolar p/Creche - PNAC				
	Geral:	57.500		57.500	
	Direta:	57.500		57.500	
	Indireta:				
1.7.2.1.35.9.9.00	Outras Programas do FNDE				
	Geral:	68.566			68.566
	Direta:	68.566			68.566
	Indireta:				
1.7.2.1.35.9.9.01	PEJA - FNDE				
	Geral:	745.000	745.000		
	Direta:	745.000	745.000		
	Indireta:				



Prefeitura Municipal de Natuba

Secretaria de Finanças

Departamento de Contabilidade - Orçamento-Programa de 2020 - R\$ 1,00

Demonstrativo da Evolução das Receitas Arrecadadas nos Últimos 03 Exercícios

Mod. Receita	Descrição da Receita	Totais	2016	2017	2018
1.7.2.1.35.9.9.99	Outras Transferências Diretas do Fundo Nacional do Desenvolvimento da Educação <input type="checkbox"/> FNDE				
	Geral:	17.247		17.247	
	Direta:	17.247		17.247	
	Indireta:				
1.7.2.1.36.0.0.00	Transferência Financeira do ICMS <input type="checkbox"/> Desoneração <input type="checkbox"/> L.C. Nº 87/96				
	Geral:	4.693	1.474	1.612	1.606
	Direta:	4.693	1.474	1.612	1.606
	Indireta:				
1.7.2.1.99.0.0.00	Outras Transferências da União				
	Geral:	1.923	1.923		
	Direta:	1.923	1.923		
	Indireta:				
1.7.2.1.99.9.9.00	Demais Transferências da União				
	Geral:	1.923	1.923		
	Direta:	1.923	1.923		
	Indireta:				
1.7.2.2.00.0.0.00	Transferências dos Estados				
	Geral:	4.597.675	1.338.289	1.576.398	1.682.987
	Direta:	4.597.675	1.338.289	1.576.398	1.682.987
	Indireta:				
1.7.2.2.01.0.0.00	Participação na Receita dos Estados				
	Geral:	4.498.533	1.338.289	1.512.541	1.647.703
	Direta:	4.498.533	1.338.289	1.512.541	1.647.703
	Indireta:				
1.7.2.2.01.0.1.00	Cota parte do ICMS				
	Geral:	4.228.570	1.206.478	1.446.290	1.575.802
	Direta:	4.228.570	1.206.478	1.446.290	1.575.802
	Indireta:				
1.7.2.2.01.0.2.00	Cota Parte do IPVA				
	Geral:	203.268	112.375	40.027	50.865
	Direta:	203.268	112.375	40.027	50.865
	Indireta:				
1.7.2.2.01.0.4.00	Cota-Parte do IPI sobre Exportação				
	Geral:	20		20	
	Direta:	20		20	
	Indireta:				
1.7.2.2.01.1.3.00	Cota-Parte Contribuição de Intervenção no Domínio Economico				
	Geral:	66.675	19.436	26.204	21.035
	Direta:	66.675	19.436	26.204	21.035
	Indireta:				
1.7.2.2.33.0.1.00	Transferência do Fundo Estadual da Saúde				
	Geral:	41.640		41.640	
	Direta:	41.640		41.640	
	Indireta:				
1.7.2.2.34.0.0.00	Transferência do Fundo Estadual de Assistência Social - FEAS (Co-Financiamento)				
	Geral:	57.501		22.216	35.285
	Direta:	57.501		22.216	35.285
	Indireta:				



Prefeitura Municipal de Natuba

Secretaria de Finanças

Departamento de Contabilidade - Orçamento-Programa de 2020 - R\$ 1,00

Demonstrativo da Evolução das Receitas Arrecadadas nos Últimos 03 Exercícios

Cód. Receita	Descrição da Receita	Totais	2016	2017	2018
1.7.2.4.00.0.0.00	Transferências Multigovernamentais				
	Geral:	21.990.817	7.330.512	6.963.062	7.697.243
	Direta:	21.990.817	7.330.512	6.963.062	7.697.243
	Indireta:				
1.7.2.4.01.0.0.00	Transferências de Recursos do Fundo de Manutenção e Desenvolvimento da Educação Básica - FUNDEB				
	Geral:	20.303.591	6.669.583	6.433.555	7.200.453
	Direta:	20.303.591	6.669.583	6.433.555	7.200.453
	Indireta:				
1.7.2.4.02.0.0.00	Transf. de Recursos de Complementação da União ao FUNDEB				
	Geral:	1.687.226	660.929	529.507	496.790
	Direta:	1.687.226	660.929	529.507	496.790
	Indireta:				
1.7.6.0.00.0.0.00	Transferências de Convênios				
	Geral:	257.190	79.200	157.390	20.600
	Direta:	257.190	79.200	157.390	20.600
	Indireta:				
1.7.6.1.00.0.0.00	Transferências de Convênios da União e de Suas Entidades				
	Geral:	195.390	79.200	116.190	
	Direta:	195.390	79.200	116.190	
	Indireta:				
1.7.6.1.03.0.0.00	Transf Convênios União Destinada a Programas Assist Social				
	Geral:	79.200	79.200		
	Direta:	79.200	79.200		
	Indireta:				
1.7.6.1.99.0.0.00	Outras Transferências de Convênios da União				
	Geral:	116.190		116.190	
	Direta:	116.190		116.190	
	Indireta:				
1.7.6.2.00.0.0.00	Transferência de Convênios dos Estados e do Distrito Federal e de Suas Entidades				
	Geral:	61.800		41.200	20.600
	Direta:	61.800		41.200	20.600
	Indireta:				
1.7.6.2.02.0.0.00	Transferências de Convenio dos Estados Destinadas a Programas de Educação				
	Geral:	61.800		41.200	20.600
	Direta:	61.800		41.200	20.600
	Indireta:				
1.9.0.0.00.0.0.00	Outras Receitas Correntes				
	Geral:	119.843	30.848	25.155	63.840
	Direta:	119.843	30.848	25.155	63.840
	Indireta:				
1.9.2.0.00.0.0.00	Indenizações e Restituições				
	Geral:	108.412	29.359	15.213	63.840
	Direta:	108.412	29.359	15.213	63.840
	Indireta:				
1.9.2.2.00.0.0.00	Restituições				
	Geral:	108.412	29.359	15.213	63.840
	Direta:	108.412	29.359	15.213	63.840
	Indireta:				



Prefeitura Municipal de Natuba

Secretaria de Finanças

Departamento de Contabilidade - Orçamento-Programa de 2020 - R\$ 1,00

Demonstrativo da Evolução das Receitas Arrecadadas nos Últimos 03 Exercícios

Cód. Receita	Descrição da Receita	Totais	2016	2017	2018
1.9.2.2.99.0.0.00	Outras Restituições				
	Geral:	108.412	29.359	15.213	63.840
	Direta:	108.412	29.359	15.213	63.840
	Indireta:				
1.9.9.0.00.0.0.00	Receitas Diversas				
	Geral:	11.431	1.489	9.942	
	Direta:	11.431	1.489	9.942	
	Indireta:				
1.9.9.0.99.0.2.00	Outras Receitas - Financeiras				
	Geral:	11.431	1.489	9.942	
	Direta:	11.431	1.489	9.942	
	Indireta:				
2.0.0.0.00.0.0.00	Receitas de Capital				
	Geral:	2.863.088	51.000	963.080	1.849.007
	Direta:	2.863.088	51.000	963.080	1.849.007
	Indireta:				
2.4.0.0.00.0.0.00	Transferências de Capital				
	Geral:	2.863.088	51.000	963.080	1.849.007
	Direta:	2.863.088	51.000	963.080	1.849.007
	Indireta:				
2.4.2.0.00.0.0.00	Transferências Intergovernamentais				
	Geral:	1.720.563		298.345	1.422.218
	Direta:	1.720.563		298.345	1.422.218
	Indireta:				
2.4.2.1.00.0.0.00	Transferências da União				
	Geral:	1.720.563		298.345	1.422.218
	Direta:	1.720.563		298.345	1.422.218
	Indireta:				
2.4.2.1.01.0.0.00	Transferências de Recursos do Sistema Único de Saúde <input type="checkbox"/> SUS				
	Geral:	750.000			750.000
	Direta:	750.000			750.000
	Indireta:				
2.4.2.1.01.0.1.00	Transferências de Recursos do Sistema Único de Saúde <input type="checkbox"/> SUS				
	Geral:	267.745		267.745	
	Direta:	267.745		267.745	
	Indireta:				
2.4.2.1.02.0.0.00	Transferências de Recursos Destinados a Programas de Educação				
	Geral:	702.818		30.600	672.218
	Direta:	702.818		30.600	672.218
	Indireta:				
2.4.7.0.00.0.0.00	Transferências de Convênios				
	Geral:	1.142.525	51.000	664.735	426.790
	Direta:	1.142.525	51.000	664.735	426.790
	Indireta:				
2.4.7.1.00.0.0.00	Transferência de Convênios da União e de suas Entidades				
	Geral:	1.142.525	51.000	664.735	426.790
	Direta:	1.142.525	51.000	664.735	426.790
	Indireta:				

Antes

**Prefeitura Municipal de Natuba**

Secretaria de Finanças

Departamento de Contabilidade - Orçamento-Programa de 2020 - R\$ 1,00

Demonstrativo da Evolução das Receitas Arrecadadas nos Últimos 03 Exercícios

Ord. Receita	Descrição da Receita	Totais	2016	2017	2018
2.4.7.1.07.0.0.00	Transferências de Convênio da União - Ministério das Cidades	Geral: 202.540			202.540
		Direta:	202.540		202.540
		Indireta:			
2.4.7.1.09.0.0.00	Transferências de Convênio da União - Ministério do Desenvolvimento Agrário	Geral: 224.250			224.250
		Direta:	224.250		224.250
		Indireta:			
2.4.7.1.99.0.0.00	Outras Transferências Convênios União	Geral: 715.735	51.000	664.735	
		Direta:	715.735	51.000	664.735
		Indireta:			
9.0.0.0.00.0.0.00	Receitas Correntes	Geral: 7.080.214	2.321.847	2.295.116	2.463.252
		Direta:	7.080.214	2.295.116	2.463.252
		Indireta:			
9.5.0.0.00.0.0.00	Receita Industrial	Geral: 7.080.214	2.321.847	2.295.116	2.463.252
		Direta:	7.080.214	2.295.116	2.463.252
		Indireta:			
9.5.1.7.21.0.1.02	Dedução de Receita do FPM FUNDEB	Geral: 6.235.275	2.101.050	1.997.086	2.137.139
		Direta:	6.235.275	1.997.086	2.137.139
		Indireta:			
9.5.1.7.21.0.1.05	Dedução de Receita para Formação do FUNDEB - ITR	Geral: 1.330	489	437	404
		Direta:	1.330	437	404
		Indireta:			
9.5.1.7.21.3.6.00	Dedução de Receita para a Formação do FUNDEB <input type="checkbox"/> ICMS Desoneração <input type="checkbox"/> Lei 87/96	Geral: 938	295	322	321
		Direta:	938	322	321
		Indireta:			
9.5.1.7.22.0.1.01	Dedução de Receita para a Formação do FUNDEB <input type="checkbox"/> ICMS	Geral: 824.431	220.013	289.258	315.160
		Direta:	824.431	289.258	315.160
		Indireta:			
9.5.1.7.22.0.1.02	Dedução de Receita para Formação do FUNDEB - IPVA	Geral: 18.232		8.005	10.227
		Direta:	18.232	8.005	10.227
		Indireta:			
9.5.1.7.22.0.1.04	Dedução de Receita para a Formação do FUNDEB <input type="checkbox"/> IPI <input type="checkbox"/> Exportação	Geral: 7		7	
		Direta:	7	7	
		Indireta:			
	1 - Total da Direta:	72.720.434	22.949.902	22.718.518	27.052.014
	2 - Total da Indireta:				
	3 - Total (1 + 2):	72.720.434	22.949.902	22.718.518	27.052.014
	Total da Intra-Orçamentária:				
	Percentual de Evolução no Período (%):			1,01	19,07



Prefeitura Municipal de Natuba

Secretaria de Finanças

Departamento de Contabilidade - Orçamento-Programa de 2020 - R\$ 1,00

Demonstrativo da Evolução das Receitas Arrecadadas nos Últimos 03 Exercícios

Mod. Receita	Descrição da Receita	Totais	2016	2017	2018
--------------	----------------------	--------	------	------	------


CLAIR LEFFAO MARTINS
Contadora
CRC-PB 4.395/O-7


ROSINALVA VICENTE
PATRICIO DA SILVA
Secretária de Finanças


JANETE SANTOS SOUSA DA
SILVA
Prefeita



Prefeitura Municipal de Natuba

Secretaria de Finanças

Departamento de Contabilidade - Orçamento-Programa de 2020 - R\$ 1,00

Demonstrativo da Evolução das Receitas Previstas nos Últimos 03 Exercícios

Mod. Receita	Descrição da Receita	2017	2018	2019	2020	
0.0.0.00.0.0.00	Receita Correntes					
	Total:	110.361.004	29.541.520	24.989.304	27.075.400	28.754.780
	Direta:	110.361.004	29.541.520	24.989.304	27.075.400	28.754.780
	Indireta:					
1.1.0.0.00.0.0.00	Receita Tributária					
	Total:	2.391.120	590.620	435.000	765.700	599.800
	Direta:	2.391.120	590.620	435.000	765.700	599.800
	Indireta:					
1.1.1.0.00.0.0.00	Impostos					
	Total:	2.337.420	561.620	422.100	757.900	595.800
	Direta:	2.337.420	561.620	422.100	757.900	595.800
	Indireta:					
1.1.1.2.00.0.0.00	Impostos sobre o Patrimônio e a Renda					
	Total:	503.720	221.620	282.100		
	Direta:	503.720	221.620	282.100		
	Indireta:					
1.1.1.2.02.0.0.00	Imposto sobre a Propriedade Predial e Territorial Urbana					
	Total:	70.000	65.000	5.000		
	Direta:	70.000	65.000	5.000		
	Indireta:					
1.1.1.2.04.0.0.00	Imposto sobre a Renda e Proventos de Qualquer Natureza					
	Total:	406.120	144.620	261.500		
	Direta:	406.120	144.620	261.500		
	Indireta:					
1.1.1.2.04.3.1.00	Imposto de Renda Retido nas Fontes s/ os Rendimentos do Trabalho					
	Total:	404.620	144.620	260.000		
	Direta:	404.620	144.620	260.000		
	Indireta:					
1.1.1.2.04.3.4.00	Imposto de Renda Retido nas Fontes sobre Outros Rendimentos					
	Total:	1.500		1.500		
	Direta:	1.500		1.500		
	Indireta:					
1.1.1.2.08.0.0.00	Imposto sobre Transmissão de Bens Imóveis - ITBI					
	Total:	27.600	12.000	15.600		
	Direta:	27.600	12.000	15.600		
	Indireta:					
1.1.1.3.00.0.0.00	Impostos sobre a Produção e a Circulação					
	Total:	1.180.850	340.000	140.000	298.850	402.000
	Direta:	1.180.850	340.000	140.000	298.850	402.000
	Indireta:					
1.1.1.3.03.0.0.00	Imposto sobre a Renda - Retido na Fonte					
	Total:	700.850			298.850	402.000
	Direta:	700.850			298.850	402.000
	Indireta:					
1.1.1.3.03.1.1.00	Imposto sobre a Renda - Retido na Fonte - Trabalho					
	Total:	695.750			295.750	400.000
	Direta:	695.750			295.750	400.000
	Indireta:					

fontes



Prefeitura Municipal de Natuba

Secretaria de Finanças

Departamento de Contabilidade - Orçamento-Programa de 2020 - R\$ 1,00

Demonstrativo da Evolução das Receitas Previstas nos Últimos 03 Exercícios

Ord. Receita	Descrição da Receita	2017	2018	2019	2020	
1.1.1.3.03.4.1.00	Imposto sobre a Renda - Retido na Fonte - Outros Rendimentos					
	Total:	5.100		3.100	2.000	
	Direta:	5.100		3.100	2.000	
	Indireta:					
1.1.1.3.05.0.0.00	Imposto sobre Serviços de Qualquer Natureza					
	Total:	140.000	140.000			
	Direta:	140.000	140.000			
	Indireta:					
1.1.1.3.05.0.1.00	Imposto sobre Serviços de Qualquer Natureza					
	Total:	340.000	340.000			
	Direta:	340.000	340.000			
	Indireta:					
1.1.1.8.00.0.0.00	Impostos Específicos de Estados, DF e Municípios					
	Total:	652.850		459.050	193.800	
	Direta:	652.850		459.050	193.800	
	Indireta:					
1.1.1.8.01.0.0.00	Impostos sobre o Patrimônio para Estados/DF/Municípios					
	Total:	30.350		16.550	13.800	
	Direta:	30.350		16.550	13.800	
	Indireta:					
1.1.1.8.01.1.1.00	Imposto sobre a Propriedade Predial e Territorial Urbana <input type="checkbox"/> IPTU					
	Total:	15.350		6.550	8.800	
	Direta:	15.350		6.550	8.800	
	Indireta:					
1.1.1.8.01.4.1.00	Imposto sobre Transmissão <input type="checkbox"/> Inter Vivos <input type="checkbox"/> de Bens Imóveis e de Direitos Reais sobre Imóveis <input type="checkbox"/> ITBI					
	Total:	15.000		10.000	5.000	
	Direta:	15.000		10.000	5.000	
	Indireta:					
1.1.1.8.02.0.0.00	Impostos sobre a Produção, Circulação de Mercadorias e Serviços					
	Total:	622.500		442.500	180.000	
	Direta:	622.500		442.500	180.000	
	Indireta:					
1.1.1.8.02.3.1.01	Imposto sobre Serviços de Qualquer Natureza					
	Total:	622.500		442.500	180.000	
	Direta:	622.500		442.500	180.000	
	Indireta:					
1.1.2.0.00.0.0.00	Taxas					
	Total:	53.700	29.000	12.900	7.800	4.000
	Direta:	53.700	29.000	12.900	7.800	4.000
	Indireta:					
1.1.2.1.00.0.0.00	Taxas pelo Exercício do Poder de Polícia					
	Total:	500		500		
	Direta:	500		500		
	Indireta:					
1.1.2.1.01.0.0.00	Taxas de Inspeção, Controle e Fiscalização					
	Total:	1.000		500	500	
	Direta:	1.000		500	500	
	Indireta:					



Prefeitura Municipal de Natuba

Secretaria de Finanças

Departamento de Contabilidade - Orçamento-Programa de 2020 - R\$ 1,00

Demonstrativo da Evolução das Receitas Previstas nos Últimos 03 Exercícios

Cód. Receita	Descrição da Receita	2017	2018	2019	2020
1.1.2.1.01.1.1.00	Taxas de Inspeção, Controle e Fiscalização				
	Total:	1.000		500	500
	Direta:	1.000		500	500
	Indireta:				
1.1.2.1.02.0.0.00	Taxa de Fiscalização das Telecomunicações				
	Total:	2.500		1.500	1.000
	Direta:	2.500		1.500	1.000
	Indireta:				
1.1.2.1.02.2.1.00	Taxa de Fiscalização de Funcionamento - TFF				
	Total:	1.500		1.000	500
	Direta:	1.500		1.000	500
	Indireta:				
1.1.2.1.02.2.1.01	Taxa de Autorização de Funcionamento de Transporte				
	Total:	1.000		500	500
	Direta:	1.000		500	500
	Indireta:				
1.1.2.1.25.0.0.00	Taxa de Licença para Funcionamento de Estabelecimentos Comerciais, Indústrias e				
	Total:	1.000	1.000		
	Direta:	1.000	1.000		
	Indireta:				
1.1.2.1.25.9.9.00	Taxa de Licença para Funcionamento de Estabelecimentos Comerciais, Indústrias e Prestadoras de Servi				
	Total:	1.000	1.000		
	Direta:	1.000	1.000		
	Indireta:				
1.1.2.1.29.0.0.00	Taxa de Licença para Execução de Obras				
	Total:	500	500		
	Direta:	500	500		
	Indireta:				
1.1.2.1.30.0.0.00	Taxa de Autorização de Funcionamento de Transporte				
	Total:	500	500		
	Direta:	500	500		
	Indireta:				
1.1.2.1.31.0.0.00	Taxa de Utilização de Área de Domínio Público				
	Total:	27.500	20.000	7.500	
	Direta:	27.500	20.000	7.500	
	Indireta:				
1.1.2.2.00.0.0.00	Taxas pela Prestação de Serviços				
	Total:	20.200	9.000	2.900	5.800
	Direta:	20.200	9.000	2.900	5.800
	Indireta:				
1.1.2.2.01.0.0.00	Taxas pela Prestação de Serviços				
	Total:	8.300		5.800	2.500
	Direta:	8.300		5.800	2.500
	Indireta:				
1.1.2.2.01.1.1.00	Taxas pela Prestação de Serviços				
	Total:	1.000		500	500
	Direta:	1.000		500	500
	Indireta:				



Prefeitura Municipal de Natuba

Secretaria de Finanças

Departamento de Contabilidade - Orçamento-Programa de 2020 - R\$ 1,00

Demonstrativo da Evolução das Receitas Previstas nos Últimos 03 Exercícios

Cod. Receita	Descrição da Receita	2017	2018	2019	2020	
1.1.2.2.01.1.1.01	Taxa de Utilizacao de Área de Domínio Público					
	Total:	5.000		4.000	1.000	
	Direta:	5.000		4.000	1.000	
	Indireta:					
1.1.2.2.01.1.1.02	Taxa de Cemitérios					
	Total:	1.000		500	500	
	Direta:	1.000		500	500	
	Indireta:					
1.1.2.2.01.1.1.03	Outras Taxas Pela Prestação de Serviços					
	Total:	1.300		800	500	
	Direta:	1.300		800	500	
	Indireta:					
1.1.2.2.28.0.0.00	Taxa de Cemitérios					
	Total:	2.600	1.000	1.600		
	Direta:	2.600	1.000	1.600		
	Indireta:					
1.1.2.2.90.0.0.00	Taxa de Limpeza Publica					
	Total:	5.000	5.000			
	Direta:	5.000	5.000			
	Indireta:					
1.1.2.2.99.0.0.00	Outras Taxas Pela Prestação de Serviços					
	Total:	4.300	3.000	1.300		
	Direta:	4.300	3.000	1.300		
	Indireta:					
1.3.0.0.00.0.0.00	Receita Patrimonial					
	Total:	589.554	203.000	227.250	95.000	64.304
	Direta:	589.554	203.000	227.250	95.000	64.304
	Indireta:					
1.3.2.0.00.0.0.00	Receitas de Valores Mobiliários					
	Total:	588.554	202.000	227.250	95.000	64.304
	Direta:	588.554	202.000	227.250	95.000	64.304
	Indireta:					
1.3.2.1.00.0.0.00	Juros e Correções Monetárias					
	Total:	159.304		95.000	64.304	
	Direta:	159.304		95.000	64.304	
	Indireta:					
1.3.2.1.00.1.1.00	Remuneração de Depósitos Bancários <input type="checkbox"/> FUNDEB					
	Total:	7.000		5.000	2.000	
	Direta:	7.000		5.000	2.000	
	Indireta:					
1.3.2.1.00.1.1.01	Receita de Rem. de Depósitos Bancários de Recursos Vinculados <input type="checkbox"/> Fundo de Saude					
	Total:	59.330		35.000	24.330	
	Direta:	59.330		35.000	24.330	
	Indireta:					
1.3.2.1.00.1.1.03	Receita de Remuneração de Outros Depósitos Bancários de Recursos Vinculados					
	Total:	60.000		25.000	35.000	
	Direta:	60.000		25.000	35.000	
	Indireta:					

flantes



Prefeitura Municipal de Natuba

Secretaria de Finanças

Departamento de Contabilidade - Orçamento-Programa de 2020 - R\$ 1,00

Demonstrativo da Evolução das Receitas Previstas nos Últimos 03 Exercícios

Mod. Receita	Descrição da Receita	2017	2018	2019	2020	
1.3.2.1.00.1.1.04	Remuneração de Outros Depósitos de Recursos não Vinculados					
	Total:	32.974		30.000	2.974	
	Direta:	32.974		30.000	2.974	
	Indireta:					
1.3.2.5.00.0.0.00	Remuneração de Depósitos Bancários					
	Total:	249.250	22.000	227.250		
	Direta:	249.250	22.000	227.250		
	Indireta:					
1.3.2.5.01.0.0.00	Remuneração de Depósitos de Recursos Vinculados					
	Total:	129.250	12.000	117.250		
	Direta:	129.250	12.000	117.250		
	Indireta:					
1.3.2.5.01.0.2.00	Receita de Remuneração de Depósitos Bancários de Recursos Vinculados <input type="checkbox"/> FUNDEB					
	Total:	23.000	1.000	22.000		
	Direta:	23.000	1.000	22.000		
	Indireta:					
1.3.2.5.01.0.3.00	Receita de Rem. de Depósitos Bancários de Recursos Vinculados <input type="checkbox"/> Fundo de Saude					
	Total:	41.000	1.000	40.000		
	Direta:	41.000	1.000	40.000		
	Indireta:					
1.3.2.5.01.1.0.00	Receita de Remuneração de Depósitos Bancários de Recursos Vinculados <input type="checkbox"/> FNAS					
	Total:	10.000	10.000			
	Direta:	10.000	10.000			
	Indireta:					
1.3.2.5.01.9.9.00	Receita de Remuneração de Outros Depósitos Bancários de Recursos Vinculados					
	Total:	55.250		55.250		
	Direta:	55.250		55.250		
	Indireta:					
1.3.2.5.02.0.0.00	Remuneração de Depósitos de Recursos não Vinculados					
	Total:	120.000	10.000	110.000		
	Direta:	120.000	10.000	110.000		
	Indireta:					
1.3.2.5.02.9.9.00	Remuneração de Outros Depósitos de Recursos não Vinculados					
	Total:	120.000	10.000	110.000		
	Direta:	120.000	10.000	110.000		
	Indireta:					
1.3.2.9.00.0.0.00	Outras Receitas de Valores Mobiliários					
	Total:	180.000	180.000			
	Direta:	180.000	180.000			
	Indireta:					
1.3.9.0.00.0.0.00	Outras Receitas Patrimoniais					
	Total:	1.000	1.000			
	Direta:	1.000	1.000			
	Indireta:					
1.7.0.0.00.0.0.00	Transferências Correntes					
	Total:	107.195.830	28.624.900	24.290.054	26.202.700	28.078.176
	Direta:	107.195.830	28.624.900	24.290.054	26.202.700	28.078.176
	Indireta:					

Handwritten signature



Prefeitura Municipal de Natuba

Secretaria de Finanças

Departamento de Contabilidade - Orçamento-Programa de 2020 - R\$ 1,00

Demonstrativo da Evolução das Receitas Previstas nos Últimos 03 Exercícios

Ord. Receita	Descrição da Receita	2017	2018	2019	2020
1.7.1.0.00.0.0.00	Transferências Intragovernamentais				
	Total:	36.833.088		17.703.800	19.129.288
	Direta:	36.833.088		17.703.800	19.129.288
	Indireta:				
1.7.1.8.00.0.0.00	Transferências da União - Específicas de Estados, DF e Municípios				
	Total:	36.833.088		17.703.800	19.129.288
	Direta:	36.833.088		17.703.800	19.129.288
	Indireta:				
1.7.1.8.01.0.0.00	Participação na Receita da União				
	Total:	26.587.100		12.701.000	13.886.100
	Direta:	26.587.100		12.701.000	13.886.100
	Indireta:				
1.7.1.8.01.2.1.00	Cota-Parte do Fundo de Participação dos Municípios - Cota Mensal <input type="checkbox"/> FPM				
	Total:	25.115.500		12.150.000	12.965.500
	Direta:	25.115.500		12.150.000	12.965.500
	Indireta:				
1.7.1.8.01.3.1.00	Cota-Parte do Fundo de Participação dos Municípios <input type="checkbox"/> 1% Cota entregue no mês de dezembro				
	Total:	498.500		48.500	450.000
	Direta:	498.500		48.500	450.000
	Indireta:				
1.7.1.8.01.4.1.00	Cota-Parte do Fundo de Participação dos Municípios - 1% Cota entregue no mês de julho <input type="checkbox"/> Principal				
	Total:	972.000		502.000	470.000
	Direta:	972.000		502.000	470.000
	Indireta:				
1.7.1.8.01.5.1.00	Cota-Parte do Imposto Sobre a Propriedade Territorial Rural <input type="checkbox"/> ITR				
	Total:	1.100		500	600
	Direta:	1.100		500	600
	Indireta:				
1.7.1.8.02.0.0.00	Transferência da Compensação Financeira pela Exploração de Recursos Naturais				
	Total:	332.500		156.000	176.500
	Direta:	332.500		156.000	176.500
	Indireta:				
1.7.1.8.02.6.1.00	Cota-Parte do Fundo Especial do Petróleo <input type="checkbox"/> FEP				
	Total:	331.500		155.500	176.000
	Direta:	331.500		155.500	176.000
	Indireta:				
1.7.1.8.02.9.1.00	Outras Transferências decorrentes de Compensação Financeira pela Exploração de Recursos Naturais <input type="checkbox"/> FEX/CEX				
	Total:	1.000		500	500
	Direta:	1.000		500	500
	Indireta:				
1.7.1.8.03.0.0.00	Transferência de Recursos do Sistema Único de Saúde <input type="checkbox"/> SUS <input type="checkbox"/> Repasse Fundo a Fundo Bloco Custeio das Ações e Serviços				
	Total:	5.463.635		2.715.800	2.747.835
	Direta:	5.463.635		2.715.800	2.747.835
	Indireta:				
1.7.1.8.03.1.1.01	PAB - FIXO				
	Total:	585.480		292.740	292.740
	Direta:	585.480		292.740	292.740
	Indireta:				



Prefeitura Municipal de Natuba

Secretaria de Finanças

Departamento de Contabilidade - Orçamento-Programa de 2020 - R\$ 1,00

Demonstrativo da Evolução das Receitas Previstas nos Últimos 03 Exercícios

Mod. Receita	Descrição da Receita	2017	2018	2019	2020
1.7.1.8.03.1.1.02	Agentes Comunitários de Saúde - ACS				
	Total:	765.000		343.000	422.000
	Direta:	765.000		343.000	422.000
	Indireta:				
1.7.1.8.03.1.1.03	Saúde da Família <input type="checkbox"/> SF				
	Total:	1.155.200		513.500	641.700
	Direta:	1.155.200		513.500	641.700
	Indireta:				
1.7.1.8.03.1.1.04	Saúde Bucal <input type="checkbox"/> SB				
	Total:	501.120		250.560	250.560
	Direta:	501.120		250.560	250.560
	Indireta:				
1.7.1.8.03.1.1.05	Núcleo de Apoio a Saúde da Família - NASF				
	Total:	288.000		144.000	144.000
	Direta:	288.000		144.000	144.000
	Indireta:				
1.7.1.8.03.1.1.06	PAB VARIÁVEL				
	Total:	5.000		5.000	
	Direta:	5.000		5.000	
	Indireta:				
1.7.1.8.03.2.1.00	Serviço de Atendimento Móvel de Urgência <input type="checkbox"/> SAMU				
	Total:	315.000		157.500	157.500
	Direta:	315.000		157.500	157.500
	Indireta:				
1.7.1.8.03.2.1.01	Teto Municipal da Média e Alta Complexidade Ambulatorial e Hospitalar				
	Total:	510.500		260.000	250.500
	Direta:	510.500		260.000	250.500
	Indireta:				
1.7.1.8.03.3.1.00	Vigilância Sanitária				
	Total:	24.000		12.000	12.000
	Direta:	24.000		12.000	12.000
	Indireta:				
1.7.1.8.03.3.1.01	Piso Fixo de Vigilância e Promoção da Saúde - PFVPS				
	Total:	161.035		77.500	83.535
	Direta:	161.035		77.500	83.535
	Indireta:				
1.7.1.8.03.4.1.00	Transferência de Recursos do SUS <input type="checkbox"/> Assistência Farmacêutica				
	Total:	131.000		60.000	71.000
	Direta:	131.000		60.000	71.000
	Indireta:				
1.7.1.8.03.9.1.00	Outros Programas Financiados por Transferências Fundo a Fundo <input type="checkbox"/> SUS				
	Total:	1.022.300		600.000	422.300
	Direta:	1.022.300		600.000	422.300
	Indireta:				
1.7.1.8.05.0.0.00	Transferências de Recursos do Fundo Nacional do Desenvolvimento da Educação <input type="checkbox"/> FNDE				
	Total:	1.695.229		880.000	815.229
	Direta:	1.695.229		880.000	815.229
	Indireta:				



Prefeitura Municipal de Natuba

Secretaria de Finanças

Departamento de Contabilidade - Orçamento-Programa de 2020 - R\$ 1,00

Demonstrativo da Evolução das Receitas Previstas nos Últimos 03 Exercícios

Mod. Receita	Descrição da Receita	2017	2018	2019	2020
1.7.1.8.05.1.1.00	Transferências do Salário-Educação				
	Total:	569.100		241.500	327.600
	Direta:	569.100		241.500	327.600
	Indireta:				
1.7.1.8.05.2.1.00	Transferências Diretas do FNDE referentes ao Programa Dinheiro Direto na Escola <input type="checkbox"/> PDDE 1				
	Total:	10.000		5.000	5.000
	Direta:	10.000		5.000	5.000
	Indireta:				
1.7.1.8.05.3.1.00	Transferências Diretas do FNDE referentes ao Programa Nacional de Alimentação Escolar <input type="checkbox"/> PNAE				
	Total:	635.860		338.500	297.360
	Direta:	635.860		338.500	297.360
	Indireta:				
1.7.1.8.05.4.1.00	Transferências Diretas do FNDE referentes ao Programa Nacional de Apoio ao Transporte do Escolar <input type="checkbox"/> PNATE				
	Total:	280.269		145.000	135.269
	Direta:	280.269		145.000	135.269
	Indireta:				
1.7.1.8.05.9.1.02	Outras Programas do FNDE				
	Total:	200.000		150.000	50.000
	Direta:	200.000		150.000	50.000
	Indireta:				
1.7.1.8.06.0.0.00	Transferência Financeira do ICMS <input type="checkbox"/> Desoneração <input type="checkbox"/> L.C. Nº 87/96				
	Total:	2.800		1.800	1.000
	Direta:	2.800		1.800	1.000
	Indireta:				
1.7.1.8.06.1.1.00	Transferência Financeira do ICMS <input type="checkbox"/> Desoneração <input type="checkbox"/> L.C. Nº 87/96				
	Total:	2.800		1.800	1.000
	Direta:	2.800		1.800	1.000
	Indireta:				
1.7.1.8.09.0.0.00	Transferências de Recursos de Complementação da União ao Fundo de Manutenção e Desenvolvimento da Educação Básica e de				
	Total:	1.567.762		622.000	945.762
	Direta:	1.567.762		622.000	945.762
	Indireta:				
1.7.1.8.09.1.1.00	Transferências de Recursos da Complementação da União ao Fundo de Manutenção e Desenvolvimento da Educação Básica e de				
	Total:	1.567.762		622.000	945.762
	Direta:	1.567.762		622.000	945.762
	Indireta:				
1.7.1.8.10.0.0.00	Transferências de Convênios da União e de Suas Entidades				
	Total:	138.000		107.500	30.500
	Direta:	138.000		107.500	30.500
	Indireta:				
1.7.1.8.10.9.1.00	Outras Transferências de Convênios da União <input type="checkbox"/> Esportes				
	Total:	138.000		107.500	30.500
	Direta:	138.000		107.500	30.500
	Indireta:				
1.7.1.8.12.0.0.00	Transferências de Recursos do Fundo Nacional de Assistência Social <input type="checkbox"/> FNAS				
	Total:	1.046.062		519.700	526.362
	Direta:	1.046.062		519.700	526.362
	Indireta:				



Prefeitura Municipal de Natuba

Secretaria de Finanças

Departamento de Contabilidade - Orçamento-Programa de 2020 - R\$ 1,00

Demonstrativo da Evolução das Receitas Previstas nos Últimos 03 Exercícios

Od. Receita	Descrição da Receita	2017	2018	2019	2020	
1.7.1.8.12.1.1.01	Piso Básico Fixo-PAIF					
	Total:	144.000		72.000	72.000	
	Direta:	144.000		72.000	72.000	
	Indireta:					
1.7.1.8.12.1.1.02	Serviços de Fortalecimento de Vínculos - SCFV					
	Total:	357.600		180.000	177.600	
	Direta:	357.600		180.000	177.600	
	Indireta:					
1.7.1.8.12.1.1.03	Índice de Gestão Descentralizada - IGDBF					
	Total:	112.150		54.200	57.950	
	Direta:	112.150		54.200	57.950	
	Indireta:					
1.7.1.8.12.1.1.04	Piso Fixo de Média Complexiidade - CREAS					
	Total:	156.000		78.000	78.000	
	Direta:	156.000		78.000	78.000	
	Indireta:					
1.7.1.8.12.1.1.05	IGD SUAS					
	Total:	28.500		20.500	8.000	
	Direta:	28.500		20.500	8.000	
	Indireta:					
1.7.1.8.12.1.1.06	Programa Primeira Infância no SUAS - Criança Feliz					
	Total:	177.812		65.000	112.812	
	Direta:	177.812		65.000	112.812	
	Indireta:					
1.7.1.8.12.1.1.07	Outras Transferências de Recursos do FNAS					
	Total:	70.000		50.000	20.000	
	Direta:	70.000		50.000	20.000	
	Indireta:					
1.7.2.0.00.0.0.00	Transferências Intergovernamentais					
	Total:	54.159.654	26.299.400	24.119.054	1.737.700	2.003.500
	Direta:	54.159.654	26.299.400	24.119.054	1.737.700	2.003.500
	Indireta:					
1.7.2.1.00.0.0.00	Transferências da União					
	Total:	32.165.719	16.423.000	15.742.719		
	Direta:	32.165.719	16.423.000	15.742.719		
	Indireta:					
1.7.2.1.01.0.0.00	Participação na Receita da União					
	Total:	24.988.900	12.702.000	12.286.900		
	Direta:	24.988.900	12.702.000	12.286.900		
	Indireta:					
1.7.2.1.01.0.2.00	Cota-Parte do Fundo de Participação dos Municípios - Cota Mensal					
	Total:	24.050.000	12.700.000	11.350.000		
	Direta:	24.050.000	12.700.000	11.350.000		
	Indireta:					
1.7.2.1.01.0.3.00	Cota-Parte do Fundo de Participação dos Municípios - 1% Cota entregue no mês de dezembro					
	Total:	456.900		456.900		
	Direta:	456.900		456.900		
	Indireta:					



Prefeitura Municipal de Natuba

Secretaria de Finanças

Departamento de Contabilidade - Orçamento-Programa de 2020 - R\$ 1,00

Demonstrativo da Evolução das Receitas Previstas nos Últimos 03 Exercícios

Cod. Receita	Descrição da Receita	2017	2018	2019	2020
1.7.2.1.01.0.4.00	Cota-Parte do Fundo de Participação dos Municípios- 1% Cota entregue no mês de julho				
	Total:	479.500	479.500		
	Direta:	479.500	479.500		
	Indireta:				
1.7.2.1.01.0.5.00	Cota-Parte do Imposto Sobre a Propriedade Territorial Rural				
	Total:	2.500	2.000	500	
	Direta:	2.500	2.000	500	
	Indireta:				
1.7.2.1.09.0.0.00	Outras Transferências da União				
	Total:	500		500	
	Direta:	500		500	
	Indireta:				
1.7.2.1.09.0.2.00	Outras Transferências da União - FEX				
	Total:	500		500	
	Direta:	500		500	
	Indireta:				
1.7.2.1.22.0.0.00	Transferência da Compensação Financeira pela Exploração de Recursos Naturais				
	Total:	242.000	120.000	122.000	
	Direta:	242.000	120.000	122.000	
	Indireta:				
1.7.2.1.22.7.0.00	Cota-Parte do Fundo Especial Petroleo - FEP				
	Total:	242.000	120.000	122.000	
	Direta:	242.000	120.000	122.000	
	Indireta:				
1.7.2.1.33.0.0.00	Transferência de Recursos do Sistema Único de Saúde <input type="checkbox"/> SUS <input type="checkbox"/> Repasses Fundo a Fun				
	Total:	4.625.000	2.355.400	2.269.600	
	Direta:	4.625.000	2.355.400	2.269.600	
	Indireta:				
1.7.2.1.33.0.1.00	PAB - FIXO				
	Total:	288.000		288.000	
	Direta:	288.000		288.000	
	Indireta:				
1.7.2.1.33.0.3.00	Ações Estruturante de Vigilância Sanitária				
	Total:	12.000		12.000	
	Direta:	12.000		12.000	
	Indireta:				
1.7.2.1.33.0.4.00	Agentes Comunitários de Saúde - ACS				
	Total:	345.000		345.000	
	Direta:	345.000		345.000	
	Indireta:				
1.7.2.1.33.0.5.00	Programa de Assistência Farmacêutica Básica				
	Total:	78.000		78.000	
	Direta:	78.000		78.000	
	Indireta:				
1.7.2.1.33.0.6.00	Piso Fixo de Vigilância e Promoção da Saúde - PFVPS				
	Total:	72.500		72.500	
	Direta:	72.500		72.500	
	Indireta:				



Prefeitura Municipal de Natuba

Secretaria de Finanças

Departamento de Contabilidade - Orçamento-Programa de 2020 - R\$ 1,00

Demonstrativo da Evolução das Receitas Previstas nos Últimos 03 Exercícios

Cod. Receita	Descrição da Receita	2017	2018	2019	2020
1.7.2.1.33.0.7.00	Saúde da Família- SF				
	Total:	515.000	515.000		
	Direta:	515.000	515.000		
	Indireta:				
1.7.2.1.33.0.8.00	Saúde Bucal- SB				
	Total:	167.600	167.600		
	Direta:	167.600	167.600		
	Indireta:				
1.7.2.1.33.0.9.00	Núcleo de Apoio a Saúde da Família - NASF				
	Total:	144.000	144.000		
	Direta:	144.000	144.000		
	Indireta:				
1.7.2.1.33.1.1.10	Piso de Atenção Básica Fixo (PAB Fixo)				
	Total:	300.000	300.000		
	Direta:	300.000	300.000		
	Indireta:				
1.7.2.1.33.1.1.31	Saúde da Família				
	Total:	550.000	550.000		
	Direta:	550.000	550.000		
	Indireta:				
1.7.2.1.33.1.1.32	Agentes Comunitários de Saúde				
	Total:	320.000	320.000		
	Direta:	320.000	320.000		
	Indireta:				
1.7.2.1.33.1.1.33	Saúde Bucal				
	Total:	120.000	120.000		
	Direta:	120.000	120.000		
	Indireta:				
1.7.2.1.33.1.1.34	Compensação de Especialidades Regionais				
	Total:	20.400	20.400		
	Direta:	20.400	20.400		
	Indireta:				
1.7.2.1.33.1.1.38	Nucleo de Apoio a Saúde da Família - NASF				
	Total:	20.000	20.000		
	Direta:	20.000	20.000		
	Indireta:				
1.7.2.1.33.1.2.10	Gestão Plena de Sistema Municipal - Média e Alta Complexidade				
	Total:	300.000	300.000		
	Direta:	300.000	300.000		
	Indireta:				
1.7.2.1.33.1.2.12	SAMU - Serviço de Atendimento Móvel de Urgência				
	Total:	307.500	150.000	157.500	
	Direta:	307.500	150.000	157.500	
	Indireta:				
1.7.2.1.33.1.2.20	Fundo de Ações Estratégicas e Compensação - FAEC				
	Total:	10.000	10.000		
	Direta:	10.000	10.000		
	Indireta:				



Prefeitura Municipal de Natuba

Secretaria de Finanças

Departamento de Contabilidade - Orçamento-Programa de 2020 - R\$ 1,00

Demonstrativo da Evolução das Receitas Previstas nos Últimos 03 Exercícios

Ord. Receita	Descrição da Receita	2017	2018	2019	2020
1.7.2.1.33.1.3.10	Vigilância Epidemiológica e Ambiental a Saúde				
	Total:	65.000	65.000		
	Direta:	65.000	65.000		
	Indireta:				
1.7.2.1.33.1.3.20	Transferência de Recursos do Sistema Único de Saúde <input type="checkbox"/> SUS <input type="checkbox"/> Repasses Fundo a Fundo				
	Total:	40.000	40.000		
	Direta:	40.000	40.000		
	Indireta:				
1.7.2.1.33.1.4.00	Teto Municipal da Média e Alta Complexidade Ambulatorial e Hospitalar				
	Total:	340.000	340.000		
	Direta:	340.000	340.000		
	Indireta:				
1.7.2.1.33.1.4.10	Transferência de Recursos do Sistema Único de Saúde <input type="checkbox"/> SUS <input type="checkbox"/> Repasses Fundo a Fundo				
	Total:	110.000	110.000		
	Direta:	110.000	110.000		
	Indireta:				
1.7.2.1.33.9.9.00	Outros Programas Financ. por Trans. Fundo a Fundo				
	Total:	500.000	350.000	150.000	
	Direta:	500.000	350.000	150.000	
	Indireta:				
1.7.2.1.34.0.0.00	Transferências de Recursos do Fundo Nacional de Assistência Social <input type="checkbox"/> FNAS				
	Total:	876.500	377.000	499.500	
	Direta:	876.500	377.000	499.500	
	Indireta:				
1.7.2.1.34.0.2.00	Piso Básico Fixo-PAIF				
	Total:	72.000		72.000	
	Direta:	72.000		72.000	
	Indireta:				
1.7.2.1.34.0.4.00	Serviços de Fortalecimento de Vínculos - SCFV				
	Total:	168.000		168.000	
	Direta:	168.000		168.000	
	Indireta:				
1.7.2.1.34.1.0.00	Índice de Gestão Descentralizada - IGDBF				
	Total:	52.500		52.500	
	Direta:	52.500		52.500	
	Indireta:				
1.7.2.1.34.1.1.99	Piso Fixo de Média Complexidade - CREAS				
	Total:	78.000		78.000	
	Direta:	78.000		78.000	
	Indireta:				
1.7.2.1.34.1.3.00	IGD SUAS				
	Total:	20.500		20.500	
	Direta:	20.500		20.500	
	Indireta:				
1.7.2.1.34.1.4.00	Programa Primeira Infância no SUAS - Criança Feliz				
	Total:	60.000		60.000	
	Direta:	60.000		60.000	
	Indireta:				



Prefeitura Municipal de Natuba

Secretaria de Finanças

Departamento de Contabilidade - Orçamento-Programa de 2020 - R\$ 1,00

Demonstrativo da Evolução das Receitas Previstas nos Últimos 03 Exercícios

Cód. Receita	Descrição da Receita	2017	2018	2019	2020
1.7.2.1.34.9.9.00	Outras Transferências de Recursos do FNAS				
	Total:	425.500	377.000	48.500	
	Direta:	425.500	377.000	48.500	
	Indireta:				
1.7.2.1.35.0.0.00	Transferências de Recursos do Fundo Nacional do Desenvolvimento da Educação <input type="checkbox"/> FN				
	Total:	1.278.019	716.600	561.419	
	Direta:	1.278.019	716.600	561.419	
	Indireta:				
1.7.2.1.35.0.1.00	Transferências do Salário-Educação				
	Total:	462.000	270.000	192.000	
	Direta:	462.000	270.000	192.000	
	Indireta:				
1.7.2.1.35.0.2.00	Programa Dinheiro Direto nas Escolas - PDDE				
	Total:	14.500	5.000	9.500	
	Direta:	14.500	5.000	9.500	
	Indireta:				
1.7.2.1.35.0.3.00	Transferências Diretas do FNDE -Programa Nacional de Alimentação Escolar - PNAE				
	Total:	436.267	310.000	126.267	
	Direta:	436.267	310.000	126.267	
	Indireta:				
1.7.2.1.35.0.4.00	Transferências Diretas do FNDE ao Programa Nacional de Apoio ao Transporte Escolar - PNAT				
	Total:	185.652	60.000	125.652	
	Direta:	185.652	60.000	125.652	
	Indireta:				
1.7.2.1.35.0.6.00	Programa de Apoio Sistema Ensino p/Atendimento ao EJA - PEJA				
	Total:	58.000		58.000	
	Direta:	58.000		58.000	
	Indireta:				
1.7.2.1.35.9.9.00	Outras Programas do FNDE				
	Total:	50.000		50.000	
	Direta:	50.000		50.000	
	Indireta:				
1.7.2.1.35.9.9.99	Outras Transferências Diretas do Fundo Nacional do Desenvolvimento da Educação <input type="checkbox"/> FNDE				
	Total:	71.600	71.600		
	Direta:	71.600	71.600		
	Indireta:				
1.7.2.1.36.0.0.00	Transferência Financeira do ICMS <input type="checkbox"/> Desoneração <input type="checkbox"/> L.C. Nº 87/96				
	Total:	4.800	2.000	2.800	
	Direta:	4.800	2.000	2.800	
	Indireta:				
1.7.2.1.99.0.0.00	Outras Transferências da União				
	Total:	150.000	150.000		
	Direta:	150.000	150.000		
	Indireta:				
1.7.2.1.99.9.9.00	Demais Transferências da União				
	Total:	150.000	150.000		
	Direta:	150.000	150.000		
	Indireta:				



Prefeitura Municipal de Natuba

Secretaria de Finanças

Departamento de Contabilidade - Orçamento-Programa de 2020 - R\$ 1,00

Demonstrativo da Evolução das Receitas Previstas nos Últimos 03 Exercícios

Cód. Receita	Descrição da Receita	2017	2018	2019	2020
1.7.2.2.00.0.0.00	Transferências dos Estados				
	Total:	3.763.500	2.157.000	1.606.500	
	Direta:	3.763.500	2.157.000	1.606.500	
	Indireta:				
1.7.2.2.01.0.0.00	Participação na Receita dos Estados				
	Total:	3.712.000	2.157.000	1.555.000	
	Direta:	3.712.000	2.157.000	1.555.000	
	Indireta:				
1.7.2.2.01.0.1.00	Cota parte do ICMS				
	Total:	3.482.500	2.000.000	1.482.500	
	Direta:	3.482.500	2.000.000	1.482.500	
	Indireta:				
1.7.2.2.01.0.2.00	Cota Parte do IPVA				
	Total:	193.500	150.000	43.500	
	Direta:	193.500	150.000	43.500	
	Indireta:				
1.7.2.2.01.0.4.00	Cota-Parte do IPI sobre Exportação				
	Total:	6.000	5.000	1.000	
	Direta:	6.000	5.000	1.000	
	Indireta:				
1.7.2.2.01.1.3.00	Cota-Parte Contribuição de Intervenção no Domínio Economico				
	Total:	30.000	2.000	28.000	
	Direta:	30.000	2.000	28.000	
	Indireta:				
1.7.2.2.33.0.0.00	Transferência de Recursos do Estado para Programas de Saúde <input type="checkbox"/> Repasse Fundo a Fu				
	Total:	13.500		13.500	
	Direta:	13.500		13.500	
	Indireta:				
1.7.2.2.34.0.0.00	Transferência do Fundo Estadual de Assistência Social - FEAS (Co-Financiamento)				
	Total:	38.000		38.000	
	Direta:	38.000		38.000	
	Indireta:				
1.7.2.4.00.0.0.00	Transferências Multigovernamentais				
	Total:	14.489.235	7.719.400	6.769.835	
	Direta:	14.489.235	7.719.400	6.769.835	
	Indireta:				
1.7.2.4.01.0.0.00	Transferências de Recursos do Fundo de Manutenção e Desenvolvimento da Educação Básica - FUNDEB				
	Total:	13.325.817	7.219.400	6.106.417	
	Direta:	13.325.817	7.219.400	6.106.417	
	Indireta:				
1.7.2.4.02.0.0.00	Transf. de Recursos de Complementação da União ao FUNDEB				
	Total:	1.163.418	500.000	663.418	
	Direta:	1.163.418	500.000	663.418	
	Indireta:				
1.7.2.8.00.0.0.00	Transferências dos Estados - Especificas de Estados, DF e Municípios				
	Total:	3.741.200		1.737.700	2.003.500
	Direta:	3.741.200		1.737.700	2.003.500
	Indireta:				

gentes



Prefeitura Municipal de Natuba

Secretaria de Finanças

Departamento de Contabilidade - Orçamento-Programa de 2020 - R\$ 1,00

Demonstrativo da Evolução das Receitas Previstas nos Últimos 03 Exercícios

Cód. Receita	Descrição da Receita	2017	2018	2019	2020
1.7.2.8.01.0.0.00	Participação na Receita dos Estados				
	Total:	3.472.800		1.648.500	1.824.300
	Direta:	3.472.800		1.648.500	1.824.300
	Indireta:				
1.7.2.8.01.1.1.00	Cota-Parte do ICMS				
	Total:	3.301.500		1.560.000	1.741.500
	Direta:	3.301.500		1.560.000	1.741.500
	Indireta:				
1.7.2.8.01.2.1.00	Cota-Parte do IPVA				
	Total:	130.300		62.000	68.300
	Direta:	130.300		62.000	68.300
	Indireta:				
1.7.2.8.01.3.1.00	Cota-Parte do IPI				
	Total:	1.000		500	500
	Direta:	1.000		500	500
	Indireta:				
1.7.2.8.01.4.1.00	Cota-Parte da Contribuição de Intervenção no Domínio Econômico <input type="checkbox"/> CIDE				
	Total:	40.000		26.000	14.000
	Direta:	40.000		26.000	14.000
	Indireta:				
1.7.2.8.03.0.0.00	Transferência de Recursos do Estado para Programas de Saúde <input type="checkbox"/> Repasse Fundo a Fundo				
	Total:	110.000		10.000	100.000
	Direta:	110.000		10.000	100.000
	Indireta:				
1.7.2.8.03.1.1.00	Transferência de Recursos do Estado para Programas de Saúde <input type="checkbox"/> Repasse Fundo a Fundo				
	Total:	110.000		10.000	100.000
	Direta:	110.000		10.000	100.000
	Indireta:				
1.7.2.8.07.0.0.00	Transferências de Estados destinadas à Assistência Social				
	Total:	76.000		38.000	38.000
	Direta:	76.000		38.000	38.000
	Indireta:				
1.7.2.8.07.1.1.00	Transferências de Estados destinadas à Assistência Social				
	Total:	76.000		38.000	38.000
	Direta:	76.000		38.000	38.000
	Indireta:				
1.7.2.8.10.0.0.00	Transferência de Convênios dos Estados e do Distrito Federal e de Suas Entidades				
	Total:	82.400		41.200	41.200
	Direta:	82.400		41.200	41.200
	Indireta:				
1.7.2.8.10.2.1.00	Transferências de Convênio dos Estados Destinadas a Programas de Educação				
	Total:	82.400		41.200	41.200
	Direta:	82.400		41.200	41.200
	Indireta:				
1.7.5.0.00.0.0.00	Transferências de Outras Instituições Públicas				
	Total:	13.706.588		6.761.200	6.945.388
	Direta:	13.706.588		6.761.200	6.945.388
	Indireta:				

flank



Prefeitura Municipal de Natuba

Secretaria de Finanças

Departamento de Contabilidade - Orçamento-Programa de 2020 - R\$ 1,00

Demonstrativo da Evolução das Receitas Previstas nos Últimos 03 Exercícios

Cód. Receita	Descrição da Receita	2017	2018	2019	2020
1.7.5.8.00.0.0.00	Transferências de Outras Instituições Públicas - Específicas de Estados, DF e Municípios				
	Total:	13.706.588		6.761.200	6.945.388
	Direta:	13.706.588		6.761.200	6.945.388
	Indireta:				
1.7.5.8.01.0.0.00	Transferências de Recursos do Fundo de Manutenção e Desenvolvimento da Educação Básica e de Valorização dos Profissionais da				
	Total:	13.706.588		6.761.200	6.945.388
	Direta:	13.706.588		6.761.200	6.945.388
	Indireta:				
1.7.5.8.01.1.1.00	Transferências de Recursos do Fundo de Manutenção e Desenvolvimento da Educação Básica e de Valorização dos Profissionais da				
	Total:	13.706.588		6.761.200	6.945.388
	Direta:	13.706.588		6.761.200	6.945.388
	Indireta:				
1.7.6.0.00.0.0.00	Transferências de Convênios				
	Total:	2.496.500	2.325.500	171.000	
	Direta:	2.496.500	2.325.500	171.000	
	Indireta:				
1.7.6.1.00.0.0.00	Transferências de Convênios da União e de Suas Entidades				
	Total:	1.786.500	1.675.500	111.000	
	Direta:	1.786.500	1.675.500	111.000	
	Indireta:				
1.7.6.1.01.0.0.00	Transferências de Convênios da União para o Sistema Único de Saúde - SUS				
	Total:	575.000	575.000		
	Direta:	575.000	575.000		
	Indireta:				
1.7.6.1.01.1.4.00	Outros Convênios da União - Saúde				
	Total:	575.000	575.000		
	Direta:	575.000	575.000		
	Indireta:				
1.7.6.1.03.0.0.00	Transf Convênios União Destinada a Programas Assist Social				
	Total:	1.100.500	1.100.500		
	Direta:	1.100.500	1.100.500		
	Indireta:				
1.7.6.1.08.0.0.00	Transferências de Convênio da União destinadas a Programas de Esportes				
	Total:	103.000		103.000	
	Direta:	103.000		103.000	
	Indireta:				
1.7.6.1.99.0.0.00	Outras Transferências de Convênios da União				
	Total:	8.000		8.000	
	Direta:	8.000		8.000	
	Indireta:				
1.7.6.2.00.0.0.00	Transferência de Convênios dos Estados e do Distrito Federal e de Suas Entidades				
	Total:	710.000	650.000	60.000	
	Direta:	710.000	650.000	60.000	
	Indireta:				
1.7.6.2.01.0.0.00	Transferências de Convênios Estados para o Sistema Único de Saúde - SUS				
	Total:	200.000	200.000		
	Direta:	200.000	200.000		
	Indireta:				



Prefeitura Municipal de Natuba

Secretaria de Finanças

Departamento de Contabilidade - Orçamento-Programa de 2020 - R\$ 1,00

Demonstrativo da Evolução das Receitas Previstas nos Últimos 03 Exercícios

Mod. Receita	Descrição da Receita		2017	2018	2019	2020
1.7.6.2.02.0.0.00	Transferências de Convênio dos Estados Destinadas a Programas de Educação					
	Total:	110.000	50.000	60.000		
	Direta:	110.000	50.000	60.000		
	Indireta:					
1.7.6.2.99.0.0.00	Outras Transf. de Convênios dos Estados					
	Total:	400.000	400.000			
	Direta:	400.000	400.000			
	Indireta:					
1.9.0.0.00.0.0.00	Outras Receitas Correntes					
	Total:	184.500	123.000	37.000	12.000	12.500
	Direta:	184.500	123.000	37.000	12.000	12.500
	Indireta:					
1.9.1.0.00.0.0.00	Multas Administrativas, Contratuais e Judiciais					
	Total:	3.000	3.000			
	Direta:	3.000	3.000			
	Indireta:					
1.9.1.1.00.0.0.00	Multas e Juros de Mora dos Tributos					
	Total:	3.000	3.000			
	Direta:	3.000	3.000			
	Indireta:					
1.9.1.1.38.0.0.00	Multas e Juros de Mora do IPTU					
	Total:	1.000	1.000			
	Direta:	1.000	1.000			
	Indireta:					
1.9.1.1.39.0.0.00	Multas e Juros de Mora do ITBI					
	Total:	1.000	1.000			
	Direta:	1.000	1.000			
	Indireta:					
1.9.1.1.40.0.0.00	Multas e Juros de Mora do ISS					
	Total:	1.000	1.000			
	Direta:	1.000	1.000			
	Indireta:					
1.9.2.0.00.0.0.00	Indenizações e Restituições					
	Total:	44.000	20.000	2.000	10.000	12.000
	Direta:	44.000	20.000	2.000	10.000	12.000
	Indireta:					
1.9.2.2.00.0.0.00	Restituições					
	Total:	44.000	20.000	2.000	10.000	12.000
	Direta:	44.000	20.000	2.000	10.000	12.000
	Indireta:					
1.9.2.2.99.0.0.00	Outras Restituições					
	Total:	22.000	20.000	2.000		
	Direta:	22.000	20.000	2.000		
	Indireta:					
1.9.2.2.99.1.1.00	Outras Restituições					
	Total:	22.000			10.000	12.000
	Direta:	22.000			10.000	12.000
	Indireta:					



Prefeitura Municipal de Natuba

Secretaria de Finanças

Departamento de Contabilidade - Orçamento-Programa de 2020 - R\$ 1,00

Demonstrativo da Evolução das Receitas Previstas nos Últimos 03 Exercícios

Cód. Receita	Descrição da Receita		2017	2018	2019	2020
1.9.3.0.00.0.0.00	Bens, Direitos e Valores Incorporados ao Patrimônio Público					
	Total:	60.000	50.000	10.000		
	Direta:	60.000	50.000	10.000		
	Indireta:					
1.9.3.1.00.0.0.00	Receita da Dívida Ativa Tributária					
	Total:	60.000	50.000	10.000		
	Direta:	60.000	50.000	10.000		
	Indireta:					
1.9.3.1.11.0.0.00	Receita da Dívida Ativa do Imposto sobre a Propriedade Predial e Territorial Urb					
	Total:	10.000		10.000		
	Direta:	10.000		10.000		
	Indireta:					
1.9.3.1.11.0.0.01	Receita da Dívida Ativa do Imposto sobre a Propriedade Predial e Territorial Urbana <input type="checkbox"/> IPTU					
	Total:	50.000	50.000			
	Direta:	50.000	50.000			
	Indireta:					
1.9.9.0.00.0.0.00	Receitas Diversas					
	Total:	77.500	50.000	25.000	2.000	500
	Direta:	77.500	50.000	25.000	2.000	500
	Indireta:					
1.9.9.0.99.0.0.00	Outras Receitas					
	Total:	25.000		25.000		
	Direta:	25.000		25.000		
	Indireta:					
1.9.9.0.99.0.2.00	Outras Receitas - Financeiras					
	Total:	50.000	50.000			
	Direta:	50.000	50.000			
	Indireta:					
1.9.9.0.99.1.1.01	Outras Receitas					
	Total:	2.500			2.000	500
	Direta:	2.500			2.000	500
	Indireta:					
2.0.0.0.00.0.0.00	Receitas de Capital					
	Total:	15.606.324	550.300	6.867.143	6.192.881	1.996.000
	Direta:	15.606.324	550.300	6.867.143	6.192.881	1.996.000
	Indireta:					
2.2.0.0.00.0.0.00	Alienação de Bens					
	Total:	12.000		5.000	5.000	2.000
	Direta:	12.000		5.000	5.000	2.000
	Indireta:					
2.2.1.0.00.0.0.00	Alienação de Bens Móveis					
	Total:	12.000		5.000	5.000	2.000
	Direta:	12.000		5.000	5.000	2.000
	Indireta:					
2.2.1.0.01.0.0.00	Alienação de Bens Móveis					
	Total:	5.000		5.000		
	Direta:	5.000		5.000		
	Indireta:					



Prefeitura Municipal de Natuba

Secretaria de Finanças

Departamento de Contabilidade - Orçamento-Programa de 2020 - R\$ 1,00

Demonstrativo da Evolução das Receitas Previstas nos Últimos 03 Exercícios

Cód. Receita	Descrição da Receita	2017	2018	2019	2020	
2.2.1.3.00.0.0.00	Alienação de Bens Móveis e Semoventes					
	Total:	7.000		5.000	2.000	
	Direta:	7.000		5.000	2.000	
	Indireta:					
2.2.1.3.00.1.1.00	Alienação de Bens Móveis e Semoventes					
	Total:	7.000		5.000	2.000	
	Direta:	7.000		5.000	2.000	
	Indireta:					
2.3.0.0.00.0.0.00	Amortização de Empréstimos					
	Total:	30.000	30.000			
	Direta:	30.000	30.000			
	Indireta:					
2.3.0.0.99.0.0.00	Amortização de Financiamentos Diversos					
	Total:	30.000	30.000			
	Direta:	30.000	30.000			
	Indireta:					
2.4.0.0.00.0.0.00	Transferências de Capital					
	Total:	15.564.324	550.300	6.832.143	6.187.881	1.994.000
	Direta:	15.564.324	550.300	6.832.143	6.187.881	1.994.000
	Indireta:					
2.4.1.0.00.0.0.00	Transferências da União e de suas Entidades					
	Total:	8.181.881		6.187.881	1.994.000	
	Direta:	8.181.881		6.187.881	1.994.000	
	Indireta:					
2.4.1.8.00.0.0.00	Transferências da União - Específicas de Estados, DF e Municípios					
	Total:	8.181.881		6.187.881	1.994.000	
	Direta:	8.181.881		6.187.881	1.994.000	
	Indireta:					
2.4.1.8.04.0.0.00	Transferências de Recursos do Sistema Único de Saúde - SUS - Bloco Investimentos na Rede de Serviços Públicos de Saúde					
	Total:	1.100.000		700.000	400.000	
	Direta:	1.100.000		700.000	400.000	
	Indireta:					
2.4.1.8.04.1.1.00	Transferências de Recursos do Sistema Único de Saúde - SUS destinados à Atenção Básica					
	Total:	800.000		500.000	300.000	
	Direta:	800.000		500.000	300.000	
	Indireta:					
2.4.1.8.04.2.1.00	Transferências de Recursos do Sistema Único de Saúde - SUS destinados à Atenção de Média e Alta Complexidade Ambulatorial e					
	Total:	300.000		200.000	100.000	
	Direta:	300.000		200.000	100.000	
	Indireta:					
2.4.1.8.05.0.0.00	Transferências de Recursos Destinados a Programas de Educação					
	Total:	850.000		650.000	200.000	
	Direta:	850.000		650.000	200.000	
	Indireta:					
2.4.1.8.05.1.1.00	Transferências de Recursos Destinados a Programas de Educação					
	Total:	650.000		650.000		
	Direta:	650.000		650.000		
	Indireta:					

Plantas



Prefeitura Municipal de Natuba

Secretaria de Finanças

Departamento de Contabilidade - Orçamento-Programa de 2020 - R\$ 1,00

Demonstrativo da Evolução das Receitas Previstas nos Últimos 03 Exercícios

Cod. Receita	Descrição da Receita	2017	2018	2019	2020
2.4.1.8.05.9.1.00	Transferências de Recursos Destinados a Programas de Educação				
	Total:	200.000			200.000
	Direta:	200.000			200.000
	Indireta:				
2.4.1.8.10.0.0.00	Transferência de Convênios da União e de suas Entidades				
	Total:	5.751.881		4.487.881	1.264.000
	Direta:	5.751.881		4.487.881	1.264.000
	Indireta:				
2.4.1.8.10.1.1.01	Transferências de Convênio da União - FUNASA				
	Total:	1.852.000		1.350.000	502.000
	Direta:	1.852.000		1.350.000	502.000
	Indireta:				
2.4.1.8.10.9.1.00	Transferências de Convênios da União <input type="checkbox"/> Turismo				
	Total:	994.300		693.800	300.500
	Direta:	994.300		693.800	300.500
	Indireta:				
2.4.1.8.10.9.1.01	Transferências de Convênio da União - Ministério da Cidadania				
	Total:	323.181		273.181	50.000
	Direta:	323.181		273.181	50.000
	Indireta:				
2.4.1.8.10.9.1.02	Transferências de Convênio da União - Ministério do Desenvolvimento Regional				
	Total:	1.659.900		1.509.900	150.000
	Direta:	1.659.900		1.509.900	150.000
	Indireta:				
2.4.1.8.10.9.1.03	Transferências de Convênio da União - Ministério da Agricultura, Pecuária e Abastecimento				
	Total:	300.500		200.000	100.500
	Direta:	300.500		200.000	100.500
	Indireta:				
2.4.1.8.10.9.1.04	Transferências de Convênio da União para os Programas da Assistência Social				
	Total:	622.000		461.000	161.000
	Direta:	622.000		461.000	161.000
	Indireta:				
2.4.1.8.12.0.0.00	Transferências de Recursos do Fundo Nacional de Assistência Social <input type="checkbox"/> FNAS				
	Total:	480.000		350.000	130.000
	Direta:	480.000		350.000	130.000
	Indireta:				
2.4.1.8.12.1.1.00	Transferências de Recursos do Fundo Nacional de Assistência Social <input type="checkbox"/> FNAS				
	Total:	480.000		350.000	130.000
	Direta:	480.000		350.000	130.000
	Indireta:				
2.4.2.0.00.0.0.00	Transferências Intergovernamentais				
	Total:	2.729.590	2.729.590		
	Direta:	2.729.590	2.729.590		
	Indireta:				
2.4.2.1.00.0.0.00	Transferências da União				
	Total:	2.729.590	2.729.590		
	Direta:	2.729.590	2.729.590		
	Indireta:				



Prefeitura Municipal de Natuba

Secretaria de Finanças

Departamento de Contabilidade - Orçamento-Programa de 2020 - R\$ 1,00

Demonstrativo da Evolução das Receitas Previstas nos Últimos 03 Exercícios

Cód. Receita	Descrição da Receita	2017	2018	2019	2020
2.4.2.1.01.0.0.00	Transferências de Recursos do Sistema Único de Saúde - SUS				
	Total:	1.529.590	1.529.590		
	Direta:	1.529.590	1.529.590		
	Indireta:				
2.4.2.1.02.0.0.00	Transferências de Recursos Destinados a Programas de Educação				
	Total:	850.000	850.000		
	Direta:	850.000	850.000		
	Indireta:				
2.4.2.1.03.0.0.00	Transferências de Recursos - FNAS				
	Total:	350.000	350.000		
	Direta:	350.000	350.000		
	Indireta:				
2.4.7.0.00.0.0.00	Transferências de Convênios				
	Total:	4.652.853	550.300	4.102.553	
	Direta:	4.652.853	550.300	4.102.553	
	Indireta:				
2.4.7.1.00.0.0.00	Transferência de Convênios da União e de suas Entidades				
	Total:	4.602.853	500.300	4.102.553	
	Direta:	4.602.853	500.300	4.102.553	
	Indireta:				
2.4.7.1.02.0.0.00	Transferências Convênios da União p/ Prog de Educação				
	Total:	500.300	500.300		
	Direta:	500.300	500.300		
	Indireta:				
2.4.7.1.07.0.0.00	Transferências de Convênio da União - Ministério das Cidades				
	Total:	792.053		792.053	
	Direta:	792.053		792.053	
	Indireta:				
2.4.7.1.08.0.0.00	Transferências de Convênio da União - Ministério da Integração Nacional				
	Total:	1.100.000		1.100.000	
	Direta:	1.100.000		1.100.000	
	Indireta:				
2.4.7.1.09.0.0.00	Transferências de Convênio da União - Ministério do Desenvolvimento Agrário				
	Total:	200.000		200.000	
	Direta:	200.000		200.000	
	Indireta:				
2.4.7.1.12.0.0.00	Transferências de Convênio da União - FUNASA				
	Total:	1.350.000		1.350.000	
	Direta:	1.350.000		1.350.000	
	Indireta:				
2.4.7.1.14.0.0.00	Transferências de Convênio da União para os Programas da Assistência Social				
	Total:	460.500		460.500	
	Direta:	460.500		460.500	
	Indireta:				
2.4.7.1.16.0.0.00	Transferências de Convênio da União - Ministério dos Esportes				
	Total:	200.000		200.000	
	Direta:	200.000		200.000	
	Indireta:				

**Prefeitura Municipal de Natuba**

Secretaria de Finanças

Departamento de Contabilidade - Orçamento-Programa de 2020 - R\$ 1,00

Demonstrativo da Evolução das Receitas Previstas nos Últimos 03 Exercícios

Cód. Receita	Descrição da Receita	2017	2018	2019	2020	
2.4.7.2.00.0.0.00	Transferência de Convênios dos Estados e do Distrito Federal e de suas Entidades					
	Total:	50.000	50.000			
	Direta:	50.000	50.000			
	Indireta:					
2.4.7.2.02.0.0.00	Transferências de Convênios dos Estados destinadas a Programas de Educação					
	Total:	50.000	50.000			
	Direta:	50.000	50.000			
	Indireta:					
9.0.0.0.00.0.0.00	Receitas Correntes					
	Total:	10.858.300	2.571.800	2.576.060	2.754.960	2.955.480
	Direta:	10.858.300	2.571.800	2.576.060	2.754.960	2.955.480
	Indireta:					
9.5.0.0.00.0.0.00	Receita Industrial					
	Total:	5.147.860	2.571.800	2.576.060		
	Direta:	5.147.860	2.571.800	2.576.060		
	Indireta:					
9.5.1.7.21.0.1.02	Dedução de Receita do FPM FUNDEB					
	Total:	4.510.000	2.240.000	2.270.000		
	Direta:	4.510.000	2.240.000	2.270.000		
	Indireta:					
9.5.1.7.21.0.1.05	Dedução de Receita para Formação do FUNDEB - ITR					
	Total:	500	400	100		
	Direta:	500	400	100		
	Indireta:					
9.5.1.7.21.3.6.00	Dedução de Receita para a Formação do FUNDEB <input type="checkbox"/> ICMS Desoneração <input type="checkbox"/> Lei 87/96					
	Total:	960	400	560		
	Direta:	960	400	560		
	Indireta:					
9.5.1.7.22.0.1.01	Dedução de Receita para a Formação do FUNDEB <input type="checkbox"/> ICMS					
	Total:	596.500	300.000	296.500		
	Direta:	596.500	300.000	296.500		
	Indireta:					
9.5.1.7.22.0.1.02	Dedução de Receita para Formação do FUNDEB - IPVA					
	Total:	38.700	30.000	8.700		
	Direta:	38.700	30.000	8.700		
	Indireta:					
9.5.1.7.22.0.1.04	Dedução de Receita para a Formação do FUNDEB <input type="checkbox"/> IPI <input type="checkbox"/> Exportação					
	Total:	1.200	1.000	200		
	Direta:	1.200	1.000	200		
	Indireta:					
9.7.0.0.00.0.0.00	Transferências Correntes					
	Total:	5.710.440		2.754.960	2.955.480	
	Direta:	5.710.440		2.754.960	2.955.480	
	Indireta:					
9.7.1.0.00.0.0.00	Transferências da União e de suas Entidades					
	Total:	5.023.880		2.430.460	2.593.420	
	Direta:	5.023.880		2.430.460	2.593.420	
	Indireta:					

**Prefeitura Municipal de Natuba**

Secretaria de Finanças

Departamento de Contabilidade - Orçamento-Programa de 2020 - R\$ 1,00

Demonstrativo da Evolução das Receitas Previstas nos Últimos 03 Exercícios

Ord. Receita	Descrição da Receita	2017	2018	2019	2020
9.7.1.8.00.0.0.00	Transferências da União - Específicas de Estados, DF e Municípios				
	Total:	5.023.880		2.430.460	2.593.420
	Direta:	5.023.880		2.430.460	2.593.420
	Indireta:				
9.7.1.8.01.0.0.00	Participação na Receita da União				
	Total:	5.023.320		2.430.100	2.593.220
	Direta:	5.023.320		2.430.100	2.593.220
	Indireta:				
9.7.1.8.01.2.1.00	Dedução de Receita para Formação do FUNDEB <input type="checkbox"/> FPM				
	Total:	5.023.100		2.430.000	2.593.100
	Direta:	5.023.100		2.430.000	2.593.100
	Indireta:				
9.7.1.8.01.5.1.00	Dedução de Receita para Formação do FUNDEB <input type="checkbox"/> ITR				
	Total:	220		100	120
	Direta:	220		100	120
	Indireta:				
9.7.1.8.06.0.0.00	Transferência Financeira do ICMS <input type="checkbox"/> Desoneração <input type="checkbox"/> L.C. Nº 87/96				
	Total:	560		360	200
	Direta:	560		360	200
	Indireta:				
9.7.1.8.06.1.1.00	Dedução de Receita para a Formação do FUNDEB <input type="checkbox"/> ICMS Desoneração <input type="checkbox"/> Lei 87/96				
	Total:	560		360	200
	Direta:	560		360	200
	Indireta:				
9.7.2.0.00.0.0.00	Transferências dos Estados e do Distrito Federal e de suas Entidades				
	Total:	686.560		324.500	362.060
	Direta:	686.560		324.500	362.060
	Indireta:				
9.7.2.8.00.0.0.00	Transferências dos Estados - Específicas de Estados, DF e Municípios				
	Total:	686.560		324.500	362.060
	Direta:	686.560		324.500	362.060
	Indireta:				
9.7.2.8.01.0.0.00	Participação na Receita dos Estados				
	Total:	686.560		324.500	362.060
	Direta:	686.560		324.500	362.060
	Indireta:				
9.7.2.8.01.1.1.00	Dedução de Receita para a Formação do FUNDEB <input type="checkbox"/> ICMS				
	Total:	660.300		312.000	348.300
	Direta:	660.300		312.000	348.300
	Indireta:				
9.7.2.8.01.2.1.00	Dedução de Receita para a Formação do FUNDEB <input type="checkbox"/> IPVA				
	Total:	26.060		12.400	13.660
	Direta:	26.060		12.400	13.660
	Indireta:				
9.7.2.8.01.3.1.00	Dedução de Receita para a Formação do FUNDEB <input type="checkbox"/> IPI				
	Total:	200		100	100
	Direta:	200		100	100
	Indireta:				
	1 - Total da Direta:	115.109.028	27.520.020	29.280.387	30.513.321
	2 - Total da Indireta:				
	3 - Total (1 + 2):	115.109.028	27.520.020	29.280.387	30.513.321



Prefeitura Municipal de Natuba

Secretaria de Finanças

Departamento de Contabilidade - Orçamento-Programa de 2020 - R\$ 1,00

Demonstrativo da Evolução das Receitas Previstas nos Últimos 03 Exercícios

Mod. Receita	Descrição da Receita	2017	2018	2019	2020
Total da Intra-Orçamentária:					
Percentual de Evolução no Período (%):			6,40	4,21	- 8,91


CLAIR LEIFÃO MARTINS
Contadora
CRC-PB 4.395/O-7


ROSINALVA VICENTE
PATRÍCIO DA SILVA
Secretária de Finanças


JANETE SANTOS SOUSA DA
SILVA
Prefeita

**Prefeitura Municipal de Natuba**

Secretaria de Finanças

Departamento de Contabilidade - Orçamento-Programa de 2020 - R\$ 1,00

Demonstrativo da Evolução das Despesas nos Últimos 03 Exercícios

Cod. Despesa	Descrição da Despesa		2017	2018	2019	2020
00.00	DESPESAS CORRENTES					
	Total:	90.789.239	22.499.953	20.878.501	22.792.285	24.618.500
	Direta:	90.789.239	22.499.953	20.878.501	22.792.285	24.618.500
	Indireta:					
3100.00	PESSOAL E ENCARGOS SOCIAIS					
	Total:	58.646.763	14.279.903	13.163.578	15.237.890	15.965.392
	Direta:	58.646.763	14.279.903	13.163.578	15.237.890	15.965.392
	Indireta:					
3190.00	Aplicações Diretas					
	Total:	58.646.763	14.279.903	13.163.578	15.237.890	15.965.392
	Direta:	58.646.763	14.279.903	13.163.578	15.237.890	15.965.392
	Indireta:					
3190.01	Aposentadorias e Reformas					
	Total:	349.000	91.000	90.000	85.000	83.000
	Direta:	349.000	91.000	90.000	85.000	83.000
	Indireta:					
3190.03	Pensões					
	Total:	50.300	11.300	15.000	12.000	12.000
	Direta:	50.300	11.300	15.000	12.000	12.000
	Indireta:					
3190.04	Contratação por Tempo Determinado					
	Total:	10.523.362	2.667.100	2.274.750	2.677.450	2.904.062
	Direta:	10.523.362	2.667.100	2.274.750	2.677.450	2.904.062
	Indireta:					
3190.11	Vencimentos e Vantagens Fixas - Pessoal Civil					
	Total:	39.535.994	9.358.614	8.917.300	10.396.800	10.863.280
	Direta:	39.535.994	9.358.614	8.917.300	10.396.800	10.863.280
	Indireta:					
3190.13	Obrigações Patronais					
	Total:	8.000.507	2.065.889	1.831.528	2.033.590	2.069.500
	Direta:	8.000.507	2.065.889	1.831.528	2.033.590	2.069.500
	Indireta:					
3190.16	Outras Despesas Variáveis - Pessoal Civil					
	Total:	72.000	18.000	19.000	17.500	17.500
	Direta:	72.000	18.000	19.000	17.500	17.500
	Indireta:					
3190.91	Sentenças Judiciais					
	Total:	8.000		2.500	2.500	3.000
	Direta:	8.000		2.500	2.500	3.000
	Indireta:					
3190.92	Despesas de Exercícios Anteriores					
	Total:	107.600	68.000	13.500	13.050	13.050
	Direta:	107.600	68.000	13.500	13.050	13.050
	Indireta:					
3200.00	JUROS E ENCARGOS DA DÍVIDA					
	Total:	3.500		1.500	1.000	1.000
	Direta:	3.500		1.500	1.000	1.000
	Indireta:					



Prefeitura Municipal de Natuba

Secretaria de Finanças

Departamento de Contabilidade - Orçamento-Programa de 2020 - R\$ 1,00

Demonstrativo da Evolução das Despesas nos Últimos 03 Exercícios

Cod. Despesa	Descrição da Despesa		2017	2018	2019	2020
3290.00	Aplicações Diretas					
		Total:	3.500	1.500	1.000	1.000
		Direta:	3.500	1.500	1.000	1.000
		Indireta:				
3290.21	Juros sobre a Dívida por Contrato					
		Total:	3.500	1.500	1.000	1.000
		Direta:	3.500	1.500	1.000	1.000
		Indireta:				
3300.00	OUTRAS DESPESAS CORRENTES					
		Total:	32.138.976	8.220.050	7.553.395	8.652.108
		Direta:	32.138.976	8.220.050	7.553.395	8.652.108
		Indireta:				
3350.00	Transferências a Instituições Privadas sem Fins Lucrativos					
		Total:	106.900	15.000	15.400	42.000
		Direta:	106.900	15.000	15.400	42.000
		Indireta:				
3350.41	Contribuições					
		Total:	93.500	15.000	10.000	38.000
		Direta:	93.500	15.000	10.000	38.000
		Indireta:				
3350.43	Subvenções Sociais					
		Total:	13.400	5.400	4.000	4.000
		Direta:	13.400	5.400	4.000	4.000
		Indireta:				
3371.00	Transferências a Consórcios Públicos					
		Total:	1.500	500	500	500
		Direta:	1.500	500	500	500
		Indireta:				
3371.41	Contribuições					
		Total:	1.500	500	500	500
		Direta:	1.500	500	500	500
		Indireta:				
3390.00	Aplicações Diretas					
		Total:	32.030.576	8.205.050	7.697.523	7.510.895
		Direta:	32.030.576	8.205.050	7.697.523	7.510.895
		Indireta:				
3390.04	Contratação por Tempo Determinado					
		Total:	7.000	3.000	2.000	2.000
		Direta:	7.000	3.000	2.000	2.000
		Indireta:				
3390.14	Diárias - Civil					
		Total:	363.225	122.200	135.500	48.895
		Direta:	363.225	122.200	135.500	48.895
		Indireta:				
3390.18	Auxílio Financeiro a Estudantes					
		Total:	3.000	1.000	1.000	1.000
		Direta:	3.000	1.000	1.000	1.000
		Indireta:				



Prefeitura Municipal de Natuba

Secretaria de Finanças

Departamento de Contabilidade - Orçamento-Programa de 2020 - R\$ 1,00

Demonstrativo da Evolução das Despesas nos Últimos 03 Exercícios

Cód. Despesa	Descrição da Despesa	2017	2018	2019	2020	
3390.30	Material de Consumo					
	Total:	9.069.302	1.906.200	2.392.169	2.452.910	2.318.023
	Direta:	9.069.302	1.906.200	2.392.169	2.452.910	2.318.023
	Indireta:					
3390.31	Premiações Culturais, Artísticas, Científicas, Desportivas e Outras (6)(I)					
	Total:	238.300	5.500	124.800	108.000	
	Direta:	238.300	5.500	124.800	108.000	
	Indireta:					
3390.32	Material de Distribuição Gratuita					
	Total:	288.421	107.000	45.921	54.500	81.000
	Direta:	288.421	107.000	45.921	54.500	81.000
	Indireta:					
3390.33	Passagens e Despesas com Locomoção					
	Total:	90.000	49.500	17.000	12.000	11.500
	Direta:	90.000	49.500	17.000	12.000	11.500
	Indireta:					
3390.35	Serviços de Consultoria					
	Total:	1.594.800	139.200	327.500	561.000	567.100
	Direta:	1.594.800	139.200	327.500	561.000	567.100
	Indireta:					
3390.36	Outros Serviços de Terceiros - Pessoa Física					
	Total:	12.123.859	3.257.200	2.646.933	2.635.900	3.583.826
	Direta:	12.123.859	3.257.200	2.646.933	2.635.900	3.583.826
	Indireta:					
3390.39	Outros Serviços de Terceiros - Pessoa Jurídica					
	Total:	6.672.564	2.139.850	1.822.100	1.231.585	1.479.029
	Direta:	6.672.564	2.139.850	1.822.100	1.231.585	1.479.029
	Indireta:					
3390.40	Serviços de Tecnologia da Informação e Comunicação - Pessoa Jurídica					
	Total:	56.000		11.500	44.500	
	Direta:	56.000		11.500	44.500	
	Indireta:					
3390.41	Contribuições					
	Total:	50.000	50.000			
	Direta:	50.000	50.000			
	Indireta:					
3390.47	Obrigações Tributárias e Contributivas					
	Total:	670.100	130.000	153.600	254.000	132.500
	Direta:	670.100	130.000	153.600	254.000	132.500
	Indireta:					
3390.48	Outros Auxílios Financeiros a Pessoas Físicas					
	Total:	326.000	107.000	83.500	53.000	82.500
	Direta:	326.000	107.000	83.500	53.000	82.500
	Indireta:					
3390.91	Sentenças Judiciais					
	Total:	147.200	28.700	10.500	6.500	101.500
	Direta:	147.200	28.700	10.500	6.500	101.500
	Indireta:					



Prefeitura Municipal de Natuba

Secretaria de Finanças

Departamento de Contabilidade - Orçamento-Programa de 2020 - R\$ 1,00

Demonstrativo da Evolução das Despesas nos Últimos 03 Exercícios

Cod. Despesa	Descrição da Despesa		2017	2018	2019	2020
3390.92	Despesas de Exercícios Anteriores					
	Total:	214.200	144.700	24.500	30.000	15.000
	Direta:	214.200	144.700	24.500	30.000	15.000
	Indireta:					
3390.93	Indenizações e Restituições					
	Total:	116.605	23.500	28.800	31.305	33.000
	Direta:	116.605	23.500	28.800	31.305	33.000
	Indireta:					
4000.00	DESPESAS DE CAPITAL					
	Total:	23.332.292	4.684.370	8.198.886	7.501.036	2.948.000
	Direta:	23.332.292	4.684.370	8.198.886	7.501.036	2.948.000
	Indireta:					
4400.00	INVESTIMENTOS					
	Total:	20.416.749	4.227.070	7.299.143	6.639.036	2.251.500
	Direta:	20.416.749	4.227.070	7.299.143	6.639.036	2.251.500
	Indireta:					
4490.00	Aplicações Diretas					
	Total:	20.416.749	4.227.070	7.299.143	6.639.036	2.251.500
	Direta:	20.416.749	4.227.070	7.299.143	6.639.036	2.251.500
	Indireta:					
4490.30	Material de Consumo					
	Total:	16.500			16.500	
	Direta:	16.500			16.500	
	Indireta:					
4490.39	Outros Serviços de Terceiros - Pessoa Jurídica					
	Total:	14.000			14.000	
	Direta:	14.000			14.000	
	Indireta:					
4490.51	Obras e Instalações					
	Total:	15.775.189	3.112.400	5.529.253	5.452.536	1.681.000
	Direta:	15.775.189	3.112.400	5.529.253	5.452.536	1.681.000
	Indireta:					
4490.52	Equipamentos e Material Permanente					
	Total:	4.363.060	914.670	1.756.890	1.136.000	555.500
	Direta:	4.363.060	914.670	1.756.890	1.136.000	555.500
	Indireta:					
4490.61	Aquisição de Imóveis					
	Total:	217.000	200.000		10.000	7.000
	Direta:	217.000	200.000		10.000	7.000
	Indireta:					
4490.92	Despesas de Exercícios Anteriores					
	Total:	23.000		13.000	6.000	4.000
	Direta:	23.000		13.000	6.000	4.000
	Indireta:					
4490.93	Indenizações e Restituições					
	Total:	8.000			4.000	4.000
	Direta:	8.000			4.000	4.000
	Indireta:					

**Prefeitura Municipal de Natuba**

Secretaria de Finanças

Departamento de Contabilidade - Orçamento-Programa de 2020 - R\$ 1,00

Demonstrativo da Evolução das Despesas nos Últimos 03 Exercícios

Cod. Despesa	Descrição da Despesa		2017	2018	2019	2020
4500.00	INVERSÕES FINANCEIRAS					
	Total:	581.000	142.000	315.000	121.000	3.000
	Direta:	581.000	142.000	315.000	121.000	3.000
	Indireta:					
4550.00	Transferências a Instituições Privadas sem Fins Lucrativos					
	Total:	40.000		30.000	10.000	
	Direta:	40.000		30.000	10.000	
	Indireta:					
4550.66	Concessão de Empréstimos e Financiamentos					
	Total:	40.000		30.000	10.000	
	Direta:	40.000		30.000	10.000	
	Indireta:					
4590.00	Aplicações Diretas					
	Total:	541.000	142.000	285.000	111.000	3.000
	Direta:	541.000	142.000	285.000	111.000	3.000
	Indireta:					
4590.61	Aquisição de Imóveis					
	Total:	541.000	142.000	285.000	111.000	3.000
	Direta:	541.000	142.000	285.000	111.000	3.000
	Indireta:					
4600.00	AMORTIZAÇÃO DA DÍVIDA					
	Total:	2.334.543	315.300	584.743	741.000	693.500
	Direta:	2.334.543	315.300	584.743	741.000	693.500
	Indireta:					
4690.00	Aplicações Diretas					
	Total:	2.334.543	315.300	584.743	741.000	693.500
	Direta:	2.334.543	315.300	584.743	741.000	693.500
	Indireta:					
4690.71	Principal da Dívida Contratual Resgatado					
	Total:	1.696.500		482.000	601.000	613.500
	Direta:	1.696.500		482.000	601.000	613.500
	Indireta:					
4690.77	Principal Corrigido da Dívida Contratual Refinanciado					
	Total:	315.300	315.300			
	Direta:	315.300	315.300			
	Indireta:					
4690.91	Sentenças Judiciais					
	Total:	322.743		102.743	140.000	80.000
	Direta:	322.743		102.743	140.000	80.000
	Indireta:					
8900.00	Reserva de Contingência					
	Total:	701.800	50.000	203.000	220.000	228.800
	Direta:	701.800	50.000	203.000	220.000	228.800
	Indireta:					
9900.00	Reserva de Contingência					
	Total:	701.800	50.000	203.000	220.000	228.800
	Direta:	701.800	50.000	203.000	220.000	228.800
	Indireta:					



Prefeitura Municipal de Natuba

Secretaria de Finanças

Departamento de Contabilidade - Orçamento-Programa de 2020 - R\$ 1,00

Demonstrativo da Evolução das Despesas nos Últimos 03 Exercícios

Cod. Despesa	Descrição da Despesa	2017	2018	2019	2020	
9990.00	Reserva de Contingência					
	Total:	701.800	50.000	203.000	228.800	
	Direta:	701.800	50.000	203.000	228.800	
	Indireta:					
9990.99	Reserva de Contingência					
	Total:	701.800	50.000	203.000	228.800	
	Direta:	701.800	50.000	203.000	228.800	
	Indireta:					
	1 - Total da Direta:	114.823.331	27.234.323	29.280.387	30.513.321	27.795.300
	2 - Total da Indireta:					
	3 - Total (1 + 2):	114.823.331	27.234.323	29.280.387	30.513.321	27.795.300
	Total da Intra-Orçamentária:					
	Percentual de Evolução no Período (%):		7,51	4,21	- 8,91	


CLAIR LEIFÃO MARTINS
Contadora
CRC-PB 4.395/O-7


ROSINALVA VICENTE
PATRÍCIO DA SILVA
Secretária de Finanças


JANETE SANTOS SOUSA DA
SILVA
Prefeita



Prefeitura Municipal de Natuba

Secretaria de Finanças

Departamento de Contabilidade - Orçamento-Programa de 2020 - R\$ 1,00

Demonstrativo da Evolução das Despesas Realizadas nos Últimos 03 Exercícios (Órgão)

Ord. Despesa	Descrição da Despesa	Totais	2016	2017	2018
01	Prefeitura Municipal de Natuba				
3000.00	DESPESAS CORRENTES	67.447.804	20.462.010	22.727.423	24.258.370
3100.00	PESSOAL E ENCARGOS SOCIAIS	45.355.487	13.210.857	15.454.163	16.690.468
3190.00	Aplicações Diretas	45.355.487	13.210.857	15.454.163	16.690.468
3190.01	Aposentadorias e Reformas	268.676	91.520	90.342	86.814
3190.03	Pensões	36.023	11.440	12.181	12.402
3190.04	Contratação por Tempo Determinado	9.021.690	2.441.856	3.115.027	3.464.807
3190.11	Vencimentos e Vantagens Fixas - Pessoal Civil	28.727.189	8.521.904	9.746.570	10.458.715
3190.13	Obrigações Patronais	7.232.769	2.120.572	2.451.015	2.661.182
3190.92	Despesas de Exercícios Anteriores	69.139	23.566	39.026	6.547
3300.00	OUTRAS DESPESAS CORRENTES	22.092.317	7.251.154	7.273.260	7.567.903
3350.00	Transferências a Instituições Privadas sem Fins Lucrativos	20.617			20.617
3350.41	Contribuições	20.617			20.617
3390.00	Aplicações Diretas	22.071.700	7.251.154	7.273.260	7.547.286
3390.14	Diárias - Civil	180.433	83.704	64.759	31.970
3390.30	Material de Consumo	6.958.769	2.067.788	2.381.939	2.509.043
3390.32	Material de Distribuição Gratuita	170.249	59.538	4.629	106.083
3390.33	Passagens e Despesas com Locomoção	200		200	
3390.35	Serviços de Consultoria	444.000	105.000	36.600	302.400
3390.36	Outros Serviços de Terceiros - Pessoa Física	8.838.141	2.913.359	2.870.761	3.054.021
3390.39	Outros Serviços de Terceiros - Pessoa Jurídica	4.485.732	1.713.126	1.622.842	1.149.763
3390.47	Obrigações Tributárias e Contributivas	444.774	136.691	139.969	168.114
3390.48	Outros Auxílios Financeiros a Pessoas Físicas	150.312	71.805	36.142	42.364
3390.91	Sentenças Judiciais	95.582	30.363	65.218	
3390.92	Despesas de Exercícios Anteriores	236.203	69.780	39.918	126.504
3390.93	Indenizações e Restituições	67.307		10.283	57.023
4000.00	DESPESAS DE CAPITAL	5.512.063	1.763.822	1.131.512	2.616.729
4400.00	INVESTIMENTOS	3.640.670	1.347.847	633.836	1.658.987
4490.00	Aplicações Diretas	3.640.670	1.347.847	633.836	1.658.987
4490.51	Obras e Instalações	2.193.410	1.046.720	457.460	689.230
4490.52	Equipamentos e Material Permanente	1.314.427	301.127	176.376	836.924
4490.92	Despesas de Exercícios Anteriores	132.834			132.834
4500.00	INVERSÕES FINANCEIRAS	200.000			200.000
4590.00	Aplicações Diretas	200.000			200.000
4590.61	Aquisição de Imóveis	200.000			200.000
4600.00	AMORTIZAÇÃO DA DÍVIDA	1.671.393	415.975	497.676	757.742
4690.00	Aplicações Diretas	1.671.393	415.975	497.676	757.742
4690.71	Principal da Dívida Contratual Resgatado	523.347			523.347
4690.77	Principal Corrigido da Dívida Contratual Refinanciada	913.651	415.975	497.676	
4690.91	Sentenças Judiciais	234.394			234.394
	Parcial:	72.959.867	22.225.833	23.858.935	26.875.099



Prefeitura Municipal de Natuba

Secretaria de Finanças

Departamento de Contabilidade - Orçamento-Programa de 2020 - R\$ 1,00

Demonstrativo da Evolução das Despesas Realizadas nos Últimos 03 Exercícios (Órgão)

Mod. Despesa	Descrição da Despesa	Totais	2016	2017	2018
02	CÂMARA MUNICIPAL DE NATUBA				
3000.00	DESPESAS CORRENTES	892.550			892.550
3100.00	PESSOAL E ENCARGOS SOCIAIS	754.090			754.090
3190.00	Aplicações Diretas	754.090			754.090
3190.11	Vencimentos e Vantagens Fixas - Pessoal Civil	624.096			624.096
3190.13	Obrigações Patronais	129.994			129.994
3300.00	OUTRAS DESPESAS CORRENTES	138.460			138.460
3390.00	Aplicações Diretas	138.460			138.460
3390.30	Material de Consumo	3.731			3.731
3390.35	Serviços de Consultoria	75.000			75.000
3390.36	Outros Serviços de Terceiros - Pessoa Física	41.460			41.460
3390.39	Outros Serviços de Terceiros - Pessoa Jurídica	18.269			18.269
	Parcial:	892.550			892.550
	Total:	73.852.417	22.225.833	23.858.935	27.767.649
	Total da Intra-Orçamentária:				
	Percentual de Evolução no Período (%):			7,35	16,38


CLAIR LEITÃO MARTINS
Contadora
CRC-PB 4.395/O-7

ROSINALVA VICENTE
PATRICIO DA SILVA
Secretária de Finanças


JANETE SANTOS SOUSA DA
SILVA
Prefeita

**Prefeitura Municipal de Natuba**

Secretaria de Finanças

Departamento de Contabilidade - Orçamento-Programa de 2020 - R\$ 1,00

Demonstrativo da Evolução das Despesas Realizadas nos Últimos 03 Exercícios

Mod. Despesa	Descrição da Despesa	Totais	2016	2017	2018
00.00	DESPESAS CORRENTES				
	 Geral:	68.340.354	20.462.010	22.727.423	25.150.920
	 Direta:	68.340.354	20.462.010	22.727.423	25.150.920
	 Indireta:				
3100.00	PESSOAL E ENCARGOS SOCIAIS				
	 Geral:	46.109.576	13.210.857	15.454.163	17.444.557
	 Direta:	46.109.576	13.210.857	15.454.163	17.444.557
	 Indireta:				
3190.00	Aplicações Diretas				
	 Geral:	46.109.576	13.210.857	15.454.163	17.444.557
	 Direta:	46.109.576	13.210.857	15.454.163	17.444.557
	 Indireta:				
3190.01	Aposentadorias e Reformas				
	 Geral:	268.676	91.520	90.342	86.814
	 Direta:	268.676	91.520	90.342	86.814
	 Indireta:				
3190.03	Pensões				
	 Geral:	36.023	11.440	12.181	12.402
	 Direta:	36.023	11.440	12.181	12.402
	 Indireta:				
3190.04	Contratação por Tempo Determinado				
	 Geral:	9.021.690	2.441.856	3.115.027	3.464.807
	 Direta:	9.021.690	2.441.856	3.115.027	3.464.807
	 Indireta:				
3190.11	Vencimentos e Vantagens Fixas - Pessoal Civil				
	 Geral:	29.351.285	8.521.904	9.746.570	11.082.811
	 Direta:	29.351.285	8.521.904	9.746.570	11.082.811
	 Indireta:				
3190.13	Obrigações Patronais				
	 Geral:	7.362.763	2.120.572	2.451.015	2.791.176
	 Direta:	7.362.763	2.120.572	2.451.015	2.791.176
	 Indireta:				
3190.92	Despesas de Exercícios Anteriores				
	 Geral:	69.139	23.566	39.026	6.547
	 Direta:	69.139	23.566	39.026	6.547
	 Indireta:				
3300.00	OUTRAS DESPESAS CORRENTES				
	 Geral:	22.230.777	7.251.154	7.273.260	7.706.363
	 Direta:	22.230.777	7.251.154	7.273.260	7.706.363
	 Indireta:				
3350.00	Transferências a Instituições Privadas sem Fins Lucrativos				
	 Geral:	20.617			20.617
	 Direta:	20.617			20.617
	 Indireta:				
3350.41	Contribuições				
	 Geral:	20.617			20.617
	 Direta:	20.617			20.617
	 Indireta:				



Prefeitura Municipal de Natuba

Secretaria de Finanças

Departamento de Contabilidade - Orçamento-Programa de 2020 - R\$ 1,00

Demonstrativo da Evolução das Despesas Realizadas nos Últimos 03 Exercícios

cod. Despesa	Descrição da Despesa	Totais	2016	2017	2018
3390.00	Aplicações Diretas				
	Geral:	22.210.160	7.251.154	7.273.260	7.685.746
	Direta:	22.210.160	7.251.154	7.273.260	7.685.746
	Indireta:				
3390.14	Diárias - Civil				
	Geral:	180.433	83.704	64.759	31.970
	Direta:	180.433	83.704	64.759	31.970
	Indireta:				
3390.30	Material de Consumo				
	Geral:	6.962.500	2.067.788	2.381.939	2.512.774
	Direta:	6.962.500	2.067.788	2.381.939	2.512.774
	Indireta:				
3390.32	Material de Distribuição Gratuita				
	Geral:	170.249	59.538	4.629	106.083
	Direta:	170.249	59.538	4.629	106.083
	Indireta:				
3390.33	Passagens e Despesas com Locomoção				
	Geral:	200		200	
	Direta:	200		200	
	Indireta:				
3390.35	Serviços de Consultoria				
	Geral:	519.000	105.000	36.600	377.400
	Direta:	519.000	105.000	36.600	377.400
	Indireta:				
3390.36	Outros Serviços de Terceiros - Pessoa Física				
	Geral:	8.879.601	2.913.359	2.870.761	3.095.481
	Direta:	8.879.601	2.913.359	2.870.761	3.095.481
	Indireta:				
3390.39	Outros Serviços de Terceiros - Pessoa Jurídica				
	Geral:	4.504.001	1.713.126	1.622.842	1.168.032
	Direta:	4.504.001	1.713.126	1.622.842	1.168.032
	Indireta:				
3390.47	Obrigações Tributárias e Contributivas				
	Geral:	444.774	136.691	139.969	168.114
	Direta:	444.774	136.691	139.969	168.114
	Indireta:				
3390.48	Outros Auxílios Financeiros a Pessoas Físicas				
	Geral:	150.312	71.805	36.142	42.364
	Direta:	150.312	71.805	36.142	42.364
	Indireta:				
3390.91	Sentenças Judiciais				
	Geral:	95.582	30.363	65.218	
	Direta:	95.582	30.363	65.218	
	Indireta:				
3390.92	Despesas de Exercícios Anteriores				
	Geral:	236.203	69.780	39.918	126.504
	Direta:	236.203	69.780	39.918	126.504
	Indireta:				



Prefeitura Municipal de Natuba

Secretaria de Finanças

Departamento de Contabilidade - Orçamento-Programa de 2020 - R\$ 1,00

Demonstrativo da Evolução das Despesas Realizadas nos Últimos 03 Exercícios

cod. Despesa	Descrição da Despesa	Totais	2016	2017	2018
3390.93	Indenizações e Restituições				
	Geral:	67.307		10.283	57.023
	Direta:	67.307		10.283	57.023
	Indireta:				
00.00	DESPESAS DE CAPITAL				
	Geral:	5.512.063	1.763.822	1.131.512	2.616.729
	Direta:	5.512.063	1.763.822	1.131.512	2.616.729
	Indireta:				
4400.00	INVESTIMENTOS				
	Geral:	3.640.670	1.347.847	633.836	1.658.987
	Direta:	3.640.670	1.347.847	633.836	1.658.987
	Indireta:				
4490.00	Aplicações Diretas				
	Geral:	3.640.670	1.347.847	633.836	1.658.987
	Direta:	3.640.670	1.347.847	633.836	1.658.987
	Indireta:				
4490.51	Obras e Instalações				
	Geral:	2.193.410	1.046.720	457.460	689.230
	Direta:	2.193.410	1.046.720	457.460	689.230
	Indireta:				
4490.52	Equipamentos e Material Permanente				
	Geral:	1.314.427	301.127	176.376	836.924
	Direta:	1.314.427	301.127	176.376	836.924
	Indireta:				
4490.92	Despesas de Exercícios Anteriores				
	Geral:	132.834			132.834
	Direta:	132.834			132.834
	Indireta:				
4500.00	INVERSÕES FINANCEIRAS				
	Geral:	200.000			200.000
	Direta:	200.000			200.000
	Indireta:				
4590.00	Aplicações Diretas				
	Geral:	200.000			200.000
	Direta:	200.000			200.000
	Indireta:				
4590.61	Aquisição de Imóveis				
	Geral:	200.000			200.000
	Direta:	200.000			200.000
	Indireta:				
4600.00	AMORTIZAÇÃO DA DÍVIDA				
	Geral:	1.671.393	415.975	497.676	757.742
	Direta:	1.671.393	415.975	497.676	757.742
	Indireta:				
4690.00	Aplicações Diretas				
	Geral:	1.671.393	415.975	497.676	757.742
	Direta:	1.671.393	415.975	497.676	757.742
	Indireta:				



Prefeitura Municipal de Natuba

Secretaria de Finanças

Departamento de Contabilidade - Orçamento-Programa de 2020 - R\$ 1,00

Demonstrativo da Evolução das Despesas Realizadas nos Últimos 03 Exercícios

cod. Despesa	Descrição da Despesa	Totais	2016	2017	2018
4690.71	Principal da Dívida Contratual Resgatado				
	Geral:	523.347			523.347
	Direta:	523.347			523.347
	Indireta:				
4690.77	Principal Corrigido da Dívida Contratual Refinanciado				
	Geral:	913.651	415.975	497.676	
	Direta:	913.651	415.975	497.676	
	Indireta:				
4690.91	Sentenças Judiciais				
	Geral:	234.394			234.394
	Direta:	234.394			234.394
	Indireta:				
	1 - Total da Direta:	73.852.417	22.225.833	23.858.935	27.767.649
	2 - Total da Indireta:				
	3 - Total (1 + 2):	73.852.417	22.225.833	23.858.935	27.767.649
	Total da Intra-Orçamentária:				
	Percentual de Evolução no Período (%):			7,35	16,38


CLAIR LEIFÃO MARTINS
Contadora
CRC-PB 4.395/O-7


ROSINALVA VICENTE
PATRÍCIO DA SILVA
Secretária de Finanças


JANETE SANTOS SOUSA DA
SILVA
Prefeita



Prefeitura Municipal de Natuba

Secretaria de Finanças

Departamento de Contabilidade - Orçamento-Programa de 2020 - R\$ 1,00

Demonstrativo da Receita Corrente Líquida - RCL

Especificação	Receita Prevista
RECEITAS CORRENTES (I)	28.754.780,00
Impostos, Taxas e Contribuições de Melhoria	599.800,00
IRRF	402.000,00
IPTU	8.800,00
ITBI	5.000,00
ISS	180.000,00
Outros Impostos, Taxas e Contribuições de Melhoria	4.000,00
Contribuições	0,00
Receita Patrimonial	64.304,00
Rendimentos de Aplicação Financeira	64.304,00
Outras Receitas Patrimoniais	0,00
Receita Agropecuária	0,00
Receita Industrial	0,00
Receita de Serviços	0,00
Transferências Correntes	28.078.176,00
Cota-Parte do FPM	13.885.500,00
Cota-Parte do ITR	600,00
Transferências da LC 87/1996	1.000,00
Cota-Parte do ICMS	1.741.500,00
Cota-Parte do IPVA	68.300,00
Transferências da LC 61/1989	500,00
Transferências do FUNDEB	7.891.150,00
Outras Transferências Correntes	4.489.626,00
Outras Receitas Correntes	12.500,00
DEDUÇÕES (II)	2.955.480,00
Contrib. do Servidor para o Plano de Previdência	0,00
Compensação Financ. entre Regimes Previdência	0,00
Dedução de Receita para a Formação do FUNDEB	2.955.480,00
RECEITA CORRENTE LÍQUIDA (III) = (I - II)	25.799.300,00


CLAIR LEIFÃO MARTINS
Contadora
CRC-PB 4.395/O-7

ROSINALVA VICENTE
PATRICIO DA SILVA
Secretária de Finanças


JANETE SANTOS SOUSA DA
SILVA
Prefeita



Prefeitura Municipal de Natuba

Secretaria de Finanças

Departamento de Contabilidade - Orçamento-Programa de 2020 - R\$ 1,00

Demonstrativo das Receitas e Despesas com Manutenção e Desenvolvimento do Ensino - MDE

RECEITAS		PREVISÃO INICIAL
RECEITAS DO ENSINO		
1-RECEITAS DE IMPOSTOS		595.800,00
1.1-Receita Resultante do Imposto sobre a Propriedade Predial e Territorial Urbana <input type="checkbox"/> IPTU		8.800,00
1.1.1-IPTU		8.800,00
1.1.2-Multas, Juros de Mora, Dívida Ativa e Outros Encargos do IPTU		0,00
1.2-Receita Resultante do Imposto sobre Transmissão Inter Vivos <input type="checkbox"/> ITBI		5.000,00
1.2.1-ITBI		5.000,00
1.2.2-Multas, Juros de Mora, Dívida Ativa e Outros Encargos do ITBI		0,00
1.3-Receita Resultante do Imposto sobre Serviços de Qualquer Natureza <input type="checkbox"/> ISS		180.000,00
1.3.1-ISS		180.000,00
1.3.2-Multas, Juros de Mora, Dívida Ativa e Outros Encargos do ISS		0,00
1.4-Receita Resultante do Imposto de Renda Retido na Fonte <input type="checkbox"/> IRRF		402.000,00
1.4.1-IRRF		402.000,00
1.4.2-Multas, Juros de Mora, Dívida Ativa e Outros Encargos do IRRF		0,00
RECEITAS DE TRANSFERÊNCIAS CONSTITUCIONAIS E LEGAIS		15.697.400,00
2.1-Cota-Parte FPM		13.885.500,00
2.1.1-Parcela referente à CF, art. 159, I, alínea b		12.965.500,00
2.1.2-Parcela referente à CF, art. 159, I, alínea d		450.000,00
2.1.3-Parcela referente à CF, art. 159, I, alínea e		470.000,00
2.2-Cota-Parte ICMS		1.741.500,00
2.3-ICMS-Desoneração <input type="checkbox"/> L.C. nº87/1996		1.000,00
2.4-Cota-Parte IPI-Exportação		500,00
2.5-Cota-Parte ITR		600,00
2.6-Cota-Parte IPVA		68.300,00
2.7-Cota-Parte IOF-Ouro		0,00
3-TOTAL DA RECEITA BRUTA DE IMPOSTOS (1 + 2)		16.293.200,00
OUTRAS RECEITAS DESTINADAS AO ENSINO		PREVISÃO INICIAL
5-RECEITA DE TRANSFERÊNCIAS DO FNDE		815.229,00
5.1-Transferências do Salário-Educação		327.600,00
5.2-Transferências Diretas - PDDE		5.000,00
5.3-Transferências Diretas - PNAE		297.360,00
5.4-Transferências Diretas - PNATE		135.269,00
5.5-Outras Transferências do FNDE		50.000,00
5.6-Aplicação Financeira dos Recursos do FNDE		0,00
6-RECEITA DE TRANSFERÊNCIAS DE CONVÊNIOS		41.200,00
6.1-Transferências de Convênios		41.200,00
6.2-Aplicação Financeira dos Recursos de Convênios		0,00
7-RECEITA DE OPERAÇÕES DE CRÉDITO		0,00
8-OUTRAS RECEITAS PARA FINANCIAMENTO DO ENSINO		0,00
9-TOTAL DAS OUTRAS RECEITAS DESTINADAS AO ENSINO (4 + 5 + 6 + 7 + 8)		856.429,00
FUNDEB		
RECEITAS DO FUNDEB		PREVISÃO INICIAL
RECEITAS DESTINADAS AO FUNDEB		2.955.480,00
10.1-Cota-Parte FPM Destinada ao FUNDEB <input type="checkbox"/> (20,00% de 2.1.1)		2.593.100,00
10.2-Cota-Parte ICMS Destinada ao FUNDEB <input type="checkbox"/> (20,00% de 2.2)		348.300,00
10.3-ICMS-Desoneração Destinada ao FUNDEB <input type="checkbox"/> (20,00% de 2.3)		200,00
10.4-Cota-Parte IPI-Exportação Destinada ao FUNDEB <input type="checkbox"/> (20,00% de 2.4)		100,00
10.5-Cota-Parte ITR Destinados ao FUNDEB <input type="checkbox"/> (20% de 2.5)		120,00
10.6-Cota-Parte IPVA Destinada ao FUNDEB <input type="checkbox"/> (20,00% de 2.6)		13.660,00
11-RECEITAS RECEBIDAS DO FUNDEB		7.893.150,00
11.1-Transferências de Recursos do FUNDEB		6.945.388,00
11.2-Complementação da União ao FUNDEB		945.762,00
11.3-Receita de Aplicação Financeira dos Recursos do FUNDEB		2.000,00
12-RESULTADO LÍQUIDO DAS TRANSFERÊNCIAS DO FUNDEB (11.1 <input type="checkbox"/> 10)		3.989.908,00
13-RESULTADO LÍQUIDO DA TRANSFERÊNCIA (11) > 0] = ACRÉSCIMO RESULTANTE DAS TRANSFERÊNCIAS DO FUNDEB		3.989.908,00
14-RESULTADO LÍQUIDO DA TRANSFERÊNCIA (11) < 0] = DECRÉSCIMO RESULTANTE DAS TRANSFERÊNCIAS DO FUNDEB		0,00
DESPESAS DO FUNDEB		DOTAÇÃO INICIAL
PAGAMENTO DOS PROFISSIONAIS DO MAGISTÉRIO		4.993.520,00
13.1-Com Educação Infantil		7.000,00
13.2-Com Ensino Fundamental		4.986.520,00
14-OUTRAS DESPESAS		2.899.630,00
14.1-Com Educação Infantil		6.500,00
14.2-Com Ensino Fundamental		2.893.130,00
TOTAL DAS DESPESAS DO FUNDEB (12 + 13)		7.893.150,00
MÍNIMO DE 60% DO FUNDEB NA REMUNERAÇÃO DO MAGISTÉRIO COM EDUCAÇÃO INFANTIL E ENSINO FUNDAMENTAL I (12 / 10) x		63,26

Antes

CÁLCULO DO LIMITE MÍNIMO COM MANUTENÇÃO E DESENVOLVIMENTO DO ENSINO

RECEITAS COM AÇÕES TÍPICAS DE MANUTENÇÃO E DESENVOLVIMENTO DO ENSINO

PREVISÃO INICIAL

IMPOSTOS E TRANSFERÊNCIAS DESTINADAS À MDE (25% de 3)1

4.073.300,00

DESPESAS COM AÇÕES TÍPICAS DE MANUTENÇÃO E DESENVOLVIMENTO DO ENSINO

DOTAÇÃO INICIAL

EDUCAÇÃO INFANTIL

31.500,00

17.1-Creche

31.500,00

17.2-Pré-Escola

0,00

ENSINO FUNDAMENTAL

9.174.469,00

18.1-Despesas Custeadas com Recursos do FUNDEB

7.879.650,00

18.2-Despesas Custeadas com Outros Recursos de Impostos

1.294.819,00

ENSINO MÉDIO

0,00

ENSINO SUPERIOR

0,00

21-ENSINO PROFISSIONAL NÃO INTEGRADO AO ENSINO REGULAR

0,00

OUTRAS

0,00

23- TOTAL DAS DESPESAS COM AÇÕES TÍPICAS DE MANUTENÇÃO E DESENVOLVIMENTO DO ENSINO (17 + 18 + 19 + 20 + 21 + 22)

9.205.969,00

DEDUÇÕES / ADIÇÕES CONSIDERADAS PARA FINS DE LIMITE CONSTITUCIONAL

VALOR

24- RESULTADO LÍQUIDO DAS TRANSFERÊNCIAS DO FUNDEB = (11)

3.989.908,00

25- DESPESAS CUSTEADAS COM A COMPLEMENTAÇÃO DO FUNDEB NO EXERCÍCIO

945.762,00

RESTOS A PAGAR INSCRITOS NO EXERCÍCIO SEM DISPONIBILIDADE FINANCEIRA DE RECURSOS DE IMPOSTOS VINCULADOS AO ENSINO2

DESPESAS VINCULADAS AO SUPERÁVIT FINANCEIRO DO ACRÉSCIMO E DA COMPLEMENTAÇÃO DO FUNDEB DO EXERCÍCIO ANTERIOR

28- CANCELAMENTO, NO EXERCÍCIO, DE RESTOS A PAGAR INSCRITOS COM DISPONIBILIDADE FINANCEIRA DE RECURSOS DE IMPOSTOS VINCULADOS AO ENSINO = (37g)

RECEITA DE APLICAÇÃO FINANCEIRA DOS RECURSOS DO FUNDEB ATÉ O BIMESTRE = (38.3)

2.000,00

30- TOTAL DAS DEDUÇÕES / ADIÇÕES CONSIDERADAS PARA FINS DE LIMITE CONSTITUCIONAL (24 + 25 + 26 + 27 + 28 + 29)

4.937.670,00

31- MÍNIMO DE 25% DAS RECEITAS RESULTANTES DE IMPOSTOS NA MANUTENÇÃO E DESENVOLVIMENTO DO ENSINO3 [(17 + 18) x (30) / (3)]

26,20

OUTRAS DESPESAS CUSTEADAS COM RECURSOS DESTINADOS À MDE

DOTAÇÃO INICIAL

39-DESPESAS CUSTEADAS COM A CONTRIBUIÇÃO SOCIAL DO SALÁRIO-EDUCAÇÃO

327.600,00

DESPESAS CUSTEADAS COM OPERAÇÕES DE CRÉDITO

0,00

41-DESPESAS CUSTEADAS COM OUTRAS RECEITAS PARA FINANCIAMENTO DO ENSINO

737.329,00

TOTAL DAS OUTRAS DESPESAS CUSTEADAS COM RECURSOS DESTINADOS À MDE (32 + 33 + 34)

1.064.929,00

TOTAL DAS DESPESAS COM ENSINO (23 + 35)

10.270.898,00

FLUXO FINANCEIRO DOS RECURSOS DO FUNDEB

VALOR

SALDO FINANCEIRO DO FUNDEB EM 31 DE DEZEMBRO DE 2019 (g)

0,00

38.1- (+) INGRESSO DE RECURSOS DO FUNDEB PREVISTO NO EXERCÍCIO

7.891.150,00

38.2- (-) PAGAMENTOS FIXADOS NO EXERCÍCIO

7.893.150,00

38.3- (+) RECEITA DE APLICAÇÃO FINANCEIRA DOS RECURSOS DO FUNDEB PREVISTO NO EXERCÍCIO

2.000,00

(=) SALDO FINANCEIRO DO FUNDEB PREVISTO NO EXERCÍCIO

0,00

**Prefeitura Municipal de Natuba**

Secretaria de Finanças

Departamento de Contabilidade - Orçamento-Programa de 2020 - R\$ 1,00

Demonstrativo da Receita Líquida de Impostos e das Despesas Próprias com Saúde

RECEITAS	PREVISÃO INICIAL
RECEITA DE IMPOSTOS LÍQUIDA (I)	595.800,00
Imposto Predial e Territorial Urbano - IPTU	8.800,00
Imposto sobre Transmissão de Bens Intervivos - ITBI	5.000,00
Imposto sobre Serviços de Qualquer Natureza - ISS	180.000,00
Imposto de Renda Retido na Fonte - IRRF	402.000,00
Multas, Juros de Mora e Outros Encargos dos Impostos	0,00
Divida Ativa dos Impostos	0,00
Multas, Juros de Mora e Outros Encargos da Divida Ativa	0,00
RECEITA DE TRANSFERÊNCIA CONSTITUCIONAIS E LEGAIS (II)	14.777.400,00
Cota-Parte FPM	12.965.500,00
Cota-Parte ITR	600,00
Cota-Parte IPVA	68.300,00
Cota-Parte ICMS	1.741.500,00
Cota-Parte IPI-Exportação	500,00
Compensações Financeiras Provenientes de Impostos e Transferências Constitucionais	1.000,00
Outras	
Desoneração ICMS (LC 87/96)	1.000,00
TRANSFERÊNCIA DE RECURSOS DO SISTEMA ÚNICO DE SAÚDE-SUS	3.774.165,00
Provenientes da União	3.649.835,00
Provenientes dos Estados	100.000,00
Provenientes de Outros Municípios	0,00
Outras Receitas do SUS	24.330,00
TRANSFERÊNCIAS VOLUNTÁRIAS	0,00
RECEITAS DE OPERAÇÕES DE CRÉDITO VINCULADAS À SAÚDE	0,00
OUTRAS RECEITAS PARA FINANCIAMENTO DA SAÚDE	0,00
TOTAL	19.147.365,00

DESPESAS COM SAÚDE (Por Grupo de Natureza da Despesa)	DOTAÇÃO INICIAL
DESPESAS CORRENTES	5.603.385,00
Pessoal e Encargos Sociais	4.075.630,00
Juros e Encargos da Divida	
Outras Despesas Correntes	1.527.755,00
DESPESAS DE CAPITAL	964.500,00
Investimentos	964.500,00
Inversões Financeiras	
Amortização da Divida	
TOTAL (IV)	6.567.885,00

DESPESAS PRÓPRIAS COM AÇÕES E SERVIÇOS PÚBLICOS DE SAÚDE	DOTAÇÃO INICIAL
DESPESAS COM INATIVOS E PENSIONISTAS	0,00
DESPESA COM ASSISTÊNCIA À SAÚDE QUE NÃO ATENDE AO PRINCÍPIO DE ACESSO UNIVERSAL	0,00
DESPESAS CUSTEADAS COM OUTROS RECURSOS	3.774.165,00
Recursos de Transferência do Sistema Único de Saúde - SUS	3.272.165,00
Recursos de Operações de Crédito	
Outros Recursos	502.000,00
OUTRAS AÇÕES E SERVIÇOS NÃO COMPUTADOS	5.500,00
RESTOS A PAGAR NÃO PROCESSADOS INSCRITOS INDEVIDAMENTE NO EXERCÍCIO SEM DISPONIBILIDADE FINANCEIRA ¹	0,00
DESPESAS CUSTEADAS COM DISPONIBILIDADE DE CAIXA VINCULADA AOS RESTOS A PAGAR CANCELADOS ²	0,00



Prefeitura Municipal de Natuba

Secretaria de Finanças

Departamento de Contabilidade - Orçamento-Programa de 2020 - R\$ 1,00

Demonstrativo da Receita Líquida de Impostos e das Despesas Próprias com Saúde

RECEITAS	PREVISÃO INICIAL
DESPESAS CUSTEADAS COM RECURSOS VINCULADOS À PARCELA DO PERCENTUAL MÍNIMO QUE NÃO FOI APLICADA EM AÇÕES E SERVIÇOS DE SAÚDE EM EXERCÍCIOS ANTERIORES ³	0,00
TOTAL DAS DESPESAS PRÓPRIAS COM AÇÕES E SERVIÇOS PÚBLICOS DE SAÚDE (V)	2.788.220,00
PARTICIPAÇÃO DAS DESPESAS COM AÇÕES E SERVIÇOS PÚBLICOS DE SAÚDE NA RECEITA DE IMPOSTOS LÍQUIDA E TRANSFERÊNCIAS CONSTITUCIONAIS E LEGAIS □ LIMITE CONSTITUCIONAL <15%> ² [(V □ VI) / I]	18,14

DESPESAS COM SAÚDE (Por Subfunção)	DOTAÇÃO INICIAL
Atenção Básica	3.924.921,00
Assistência Hospitalar e Ambulatorial	1.865.929,00
Apoio Profilático e Terapêutico	141.500,00
Vigilância Sanitária	
Vigilância Epidemiológica	120.535,00
Alimentação e Nutrição	
Outras SubFunções	515.000,00
TOTAL	6.567.885,00



Prefeitura Municipal de Natuba

Secretaria de Finanças

Departamento de Contabilidade - Orçamento-Programa de 2020 - R\$ 1,00

Demonstrativo da Despesa com Pessoal - Poder Executivo

DESPESA COM PESSOAL	DESPESA FIXADA
DESPESA BRUTA COM PESSOAL (I)	14.909.092,00
Pessoal Ativo	14.814.092,00
Vencimentos, Vantagens e Outras Despesas Variáveis	12.929.592,00
Obrigações Patronais	1.884.500,00
Benefícios Previdenciários	0,00
Pessoal Inativo e Pensionistas	95.000,00
Aposentadorias, Reserva e Reformas	83.000,00
Pensões	12.000,00
Outros Benefícios Previdenciários	0,00
Outras Despesas de Pessoal decorrentes de Contratos de Perceirização ou de contratação de forma indireta (§ 1º do art. 18 da LRF)	0,00
DESPESAS NÃO COMPUTADAS (II)	1.887.500,00
Indenizações por Demissão e Incentivos à Demissão Voluntária	0,00
Decorrentes de Decisão Judicial	3.000,00
Despesas de Exercícios Anteriores	0,00
Inativos e Pensionistas com Recursos Vinculados	0,00
Contribuição Patronal (Parecer PR-TC/PB 12/2007 (10 de Outubro de 2007)	1.884.500,00
TOTAL DA DESPESA COM PESSOAL PARA FINS DE APURAÇÃO DO LIMITE □TDP (III) = (I □II)	13.021.592,00
RECEITA CORRENTE LÍQUIDA □RCL (IV)	25.799.300,00
Transferências obrigatórias da União relativas às emendas individuais (V) (§ 13, art. 166 da CF)	0,00
RECEITA CORRENTE LÍQUIDA AJUSTADA (VI)	25.799.300,00
% do TOTAL DA DESPESA COM PESSOAL PARA FINS DE APURAÇÃO DO LIMITE □TDP sobre a RCL (V) = (III/IV) * 100	50,47
LIMITE MÁXIMO (incisos I, II e III do art.20 da LRF) □54%	13.931.622,00
LIMITE PRUDENCIAL (parágrafo único do art.22 da LRF) □95%	13.235.040,90


CLAIR LEIÇÃO MARTINS
Contadora
CRC-PB 4.395/O-7


ROSINALVA VICENTE
PATRÍCIO DA SILVA
Secretária de Finanças


JANETE SANTOS SOUSA DA
SILVA
Prefeita



Prefeitura Municipal de Natuba

Secretaria de Finanças

Departamento de Contabilidade - Orçamento-Programa de 2020 - R\$ 1,00

Demonstrativo da Despesa com Pessoal - Poder Executivo e Legislativo

DESPESA COM PESSOAL	DESPESA FIXADA
DESPESA BRUTA COM PESSOAL (I)	15.965.392,00
Pessoal Ativo	15.870.392,00
Vencimentos, Vantagens e Outras Despesas Variáveis	13.800.892,00
Obrigações Patronais	2.069.500,00
Benefícios Previdenciários	0,00
Pessoal Inativo e Pensionistas	95.000,00
Aposentadorias, Reserva e Reformas	83.000,00
Pensões	12.000,00
Outros Benefícios Previdenciários	0,00
Outras Despesas de Pessoal decorrentes de Contratos de Terceirização ou de contratação de forma indireta (§ 1º do art. 18 da LRF)	0,00
DESPESAS NÃO COMPUTADAS (II)	2.072.500,00
Indenizações por Demissão e Incentivos à Demissão Voluntária	0,00
Decorrentes de Decisão Judicial	3.000,00
Despesas de Exercícios Anteriores	0,00
Inativos e Pensionistas com Recursos Vinculados	0,00
Contribuição Patronal (Parecer PR-TC/PB 12/2007 (10 de Outubro de 2007))	2.069.500,00
TOTAL DA DESPESA COM PESSOAL PARA FINS DE APURAÇÃO DO LIMITE □TDP (III) = (I □II)	13.892.892,00
RECEITA CORRENTE LÍQUIDA □RCL (IV)	25.799.300,00
Transferências obrigatórias da União relativas às emendas individuais (V) (§ 13, L. 166 da CF)	0,00
RECEITA CORRENTE LÍQUIDA AJUSTADA (VI)	25.799.300,00
% do TOTAL DA DESPESA COM PESSOAL PARA FINS DE APURAÇÃO DO LIMITE □TDP sobre a RCL (V) = (III/IV) * 100	53,85
LIMITE MÁXIMO (incisos I, II e III do art.20 da LRF) □60%	13.931.622,00
LIMITE PRUDENCIAL (parágrafo único do art.22 da LRF) □95%	13.235.040,90


CLAIR LEITAÇÃO MARTINS
Contadora
CRC-PB 4.395/O-7


ROSINALVA VICENTE
PATRÍCIO DA SILVA
Secretária de Finanças


JANETE SANTOS SOUSA DA
SILVA
Prefeita



Prefeitura Municipal de Natuba

Secretaria de Finanças

Departamento de Contabilidade - Orçamento-Programa de 2020 - R\$ 1,00

Demonstrativo das Metas do Milênio

Código	Descrição da Fonte de Recurso	Esfera	Total	Direta	Indireta	%
Legislativo						
08	Trabalho Decente e Crescimento Econômico					
		Total:	1.407.800	1.407.800	0	5
		Fiscal:	1.407.800	1.407.800	0	
		Seguridade:	0	0	0	
		Total do Poder:	1.407.800	1.407.800	0	5
		Fiscal:	1.407.800	1.407.800	0	
		Seguridade:	0	0	0	




Prefeitura Municipal de Natuba

Secretaria de Finanças

Departamento de Contabilidade - Orçamento-Programa de 2020 - R\$ 1,00

Demonstrativo das Metas do Milênio

Código	Descrição da Fonte de Recurso	Esfera	Total	Direta	Indireta	%
Executivo						
02	Fome Zero e Agricultura Sustentável					
		Total:	268.500	268.500	0	1
		Fiscal:	268.500	268.500	0	
		Seguridade:	0	0	0	
03	Saúde e Bem-estar					
		Total:	5.275.594	5.275.594	0	19
		Fiscal:	0	0	0	
		Seguridade:	5.275.594	5.275.594	0	
04	Educação de Qualidade					
		Total:	10.200.726	10.200.726	0	37
		Fiscal:	10.200.726	10.200.726	0	
		Seguridade:	0	0	0	
08	Trabalho Decente e Crescimento Econômico					
		Total:	9.466.818	9.466.818	0	34
		Fiscal:	7.785.827	7.785.827	0	
		Seguridade:	1.680.991	1.680.991	0	
10	Redução das Desigualdades					
		Total:	1.175.862	1.175.862	0	4
		Fiscal:	0	0	0	
		Seguridade:	1.175.862	1.175.862	0	
		Total do Poder:	26.387.500	26.387.500	0	95
		Fiscal:	18.255.053	18.255.053	0	
		Seguridade:	8.132.447	8.132.447	0	
		1 - Fiscal:	19.662.853	19.662.853	0	
		2 - Seguridade:	8.132.447	8.132.447	0	
		3 - Total (1 + 2):	27.795.300	27.795.300	0	
		Intra-Orçamentária:	0	0	0	


CLAIR LEIFÃO MARTINS
Contadora
CRC-PB 4.395/O-7


ROSINALVA VICENTE
PATRÍCIO DA SILVA
Secretária de Finanças


JANETE SANTOS SOUSA DA
SILVA
Prefeita

Prefeitura Municipal de Natuba

Secretaria de Finanças

Departamento de Contabilidade - Orçamento-Programa de 2020 - R\$ 1,00

Demonstrativo das Receitas e Despesas por Fonte de Recursos do TCE

Código	Nome	Receitas	Despesas	Diferenças
001	Exercício Corrente - Recursos Ordinários	9.467.655,00	9.467.655,00	0,00
11	Exercício Corrente - Receitas de Impostos e de Transferência de Impostos - Educação *	1.314.819,00	1.314.819,00	0,00
112	Exercício Corrente - Transferências do FUNDEB 60%	4.397.690,00	4.397.690,00	0,00
113	Exercício Corrente - Transferências do FUNDEB 40%	2.549.698,00	2.549.698,00	0,00
114	Exercício Corrente - Transferências do FUNDEB 60% □ Complementação da União	595.830,00	595.830,00	0,00
115	Exercício Corrente - Transferências do FUNDEB 40% □ Complementação da União	349.932,00	349.932,00	0,00
120	Exercício Corrente - Transferência do Salário-Educação	327.600,00	327.600,00	0,00
1121	Exercício Corrente - Transferências de Recursos do FNDE Referentes ao Programa Dinheiro Direto na Escola (PDDE)	5.000,00	5.000,00	0,00
122	Exercício Corrente - Transferências de Recursos do FNDE Referentes ao Programa Nacional de Alimentação Escolar (PNAE)	297.360,00	297.360,00	0,00
123	Exercício Corrente - Transferências de Recursos do FNDE Referentes ao Programa Nacional de Apoio ao Transporte Escolar (PNATE)	135.269,00	135.269,00	0,00
1124	Exercício Corrente - Outras Transferências de Recursos do FNDE	250.000,00	250.000,00	0,00
1311	Exercício Corrente - Receitas de Impostos e de Transferência de Impostos - Saúde *	2.788.220,00	2.788.220,00	0,00
1314	Exercício Corrente - Transferências Fundo a Fundo de Recursos do SUS provenientes do Governo Federal - Bloco de Custeio das Ações e Serviços Públicos de Saúde	2.872.165,00	2.872.165,00	0,00
1315	Exercício Corrente - Transferências Fundo a Fundo de Recursos do SUS provenientes do Governo Federal - Bloco de Investimento na Rede de Serviços Públicos de Saúde	400.000,00	400.000,00	0,00
1220	Exercício Corrente - Transferências de Convênios destinadas à Saúde	502.000,00	502.000,00	0,00
1311	Exercício Corrente - Transferência de Recursos do Fundo Nacional de Assistência Social - FNAS	694.362,00	694.362,00	0,00
1312	Exercício Corrente - Transferências de Convênios - Assistência Social	161.000,00	161.000,00	0,00
1510	Exercício Corrente - Outras Transferências de Convênios ou Contratos de Repasse da União	631.500,00	631.500,00	0,00
1520	Exercício Corrente - Outras Transferências de Convênios ou Contratos de Repasse dos Estados	41.200,00	41.200,00	0,00
10	Exercício Corrente - Recursos da CIDE	14.000,00	14.000,00	0,00
TOTAL		27.795.300,00	27.795.300,00	0,00



Prefeitura Municipal de Natuba

Secretaria de Finanças

Departamento de Contabilidade

Receitas		Prevista
1000.00.00	Receitas Correntes	28.754.780,00
1100.00.00	Impostos, Taxas e Contribuições de Melhoria	599.800,00
1110.00.00	Impostos	595.800,00
1113.00.00	Impostos sobre a Renda e Proventos de Qualquer Natureza	402.000,00
1113.03.00	Imposto sobre a Renda - Retido na Fonte	402.000,00
1113.03.10	Imposto sobre a Renda - Retido na Fonte - Trabalho	400.000,00
1113.03.11	Imposto sobre a Renda - Retido na Fonte - Trabalho - Principal	400.000,00
1113.03.40	Imposto sobre a Renda - Retido na Fonte - Outros Rendimentos	2.000,00
1113.03.41	Imposto sobre a Renda - Retido na Fonte - Outros Rendimentos - Principal	2.000,00
1118.00.00	Impostos Específicos de Estados, DF e Municípios	193.800,00
1118.01.00	Impostos sobre o Patrimônio para Estados/DF/Municípios	13.800,00
1118.01.10	Imposto sobre a Propriedade Predial e Territorial Urbana	8.800,00
1118.01.11	Imposto sobre a Propriedade Predial e Territorial Urbana - Principal	8.800,00
1118.01.40	Imposto sobre Transmissão <input type="checkbox"/> Inter Vivos <input type="checkbox"/> de Bens Imóveis e de Direitos Reais sobre Imóveis	5.000,00
1118.01.41	Imposto sobre Transmissão <input type="checkbox"/> Inter Vivos <input type="checkbox"/> de Bens Imóveis e de Direitos Reais sobre Imóveis - Principal	5.000,00
1118.02.00	Impostos sobre a Produção, Circulação de Mercadorias e Serviços	180.000,00
1118.02.30	Imposto sobre Serviços de Qualquer Natureza	180.000,00
1118.02.31	Imposto sobre Serviços de Qualquer Natureza - Principal	180.000,00
1120.00.00	Taxas	4.000,00
1121.00.00	Taxas pelo Exercício do Poder de Polícia	1.500,00
1121.01.00	Taxas de Inspeção, Controle e Fiscalização	500,00
1121.01.10	Taxas de Inspeção, Controle e Fiscalização	500,00
1121.01.11	Taxas de Inspeção, Controle e Fiscalização - Principal	500,00
1121.02.00	Taxas de Fiscalização das Telecomunicações	1.000,00
1121.02.20	Taxa de Fiscalização de Funcionamento - TFF - Não Proveniente da Utilização de Posições Orbitais	1.000,00
1121.02.21	Taxa de Fiscalização de Funcionamento - TFF - Não Proveniente da Utilização de Posições Orbitais - Principal	500,00
1122.00.00	Taxas pela Prestação de Serviços	2.500,00
1122.01.00	Taxas pela Prestação de Serviços	2.500,00
1122.01.10	Taxas pela Prestação de Serviços	2.500,00
1122.01.11	Taxas pela Prestação de Serviços - Principal	500,00
1300.00.00	Receita Patrimonial	64.304,00
1320.00.00	Valores Mobiliários	64.304,00
1321.00.00	Juros e Correções Monetárias	64.304,00
1321.00.10	Remuneração de Depósitos Bancários	64.304,00
1321.00.11	Remuneração de Depósitos Bancários - Principal	2.000,00
1700.00.00	Transferências Correntes	28.078.176,00
1710.00.00	Transferências da União e de suas Entidades	19.129.288,00
1718.00.00	Transferências da União - Específicas de Estados, DF e Municípios	19.129.288,00
1718.01.00	Participação na Receita da União	13.886.100,00
1718.01.20	Cota-Parte do Fundo de Participação dos Municípios - Cota Mensal	12.965.500,00
1718.01.21	Cota-Parte do Fundo de Participação dos Municípios - Cota Mensal - Principal	12.965.500,00
1718.01.30	Cota-Parte do Fundo de Participação dos Municípios <input type="checkbox"/> 1% Cota entregue no mês de dezembro	450.000,00
1718.01.31	Cota-Parte do Fundo de Participação dos Municípios <input type="checkbox"/> 1% Cota entregue no mês de dezembro - Principal	450.000,00
1718.01.40	Cota-Parte do Fundo de Participação dos Municípios - 1% Cota entregue no mês de julho	470.000,00





Prefeitura Municipal de Natuba

Secretaria de Finanças

Departamento de Contabilidade

Receitas		Prevista
1718.01.41	Cota-Parte do Fundo de Participação dos Municípios - 1% Cota entregue no mês de julho - Principal	470.000,00
1718.01.50	Cota-Parte do Imposto Sobre a Propriedade Territorial Rural	600,00
1718.01.51	Cota-Parte do Imposto Sobre a Propriedade Territorial Rural - Principal	600,00
1718.02.00	Transferência da Compensação Financeira pela Exploração de Recursos Naturais	176.500,00
1718.02.60	Cota-Parte do Fundo Especial do Petróleo <input type="checkbox"/> FEP	176.000,00
1718.02.61	Cota-Parte do Fundo Especial do Petróleo <input type="checkbox"/> FEP - Principal	176.000,00
1718.02.90	Outras Transferências decorrentes de Compensação Financeira pela Exploração de Recursos Naturais	500,00
1718.02.91	Outras Transferências decorrentes de Compensação Financeira pela Exploração de Recursos Naturais - Principal	500,00
1718.03.00	Transferência de Recursos do Sistema Único de Saúde <input type="checkbox"/> SUS <input type="checkbox"/> Repasse Fundo a Fundo Bloco Custeio das Ações e Serviços Públicos de Saúde	2.747.835,00
1718.03.10	Transferência de Recursos do SUS <input type="checkbox"/> Atenção Básica	1.751.000,00
1718.03.11	Transferência de Recursos do SUS <input type="checkbox"/> Atenção Básica - Principal	292.740,00
1718.03.20	Transferência de Recursos do SUS <input type="checkbox"/> Atenção de Média e Alta Complexidade Ambulatorial e Hospitalar	408.000,00
1718.03.21	Transferência de Recursos do SUS <input type="checkbox"/> Atenção de Média e Alta Complexidade Ambulatorial e Hospitalar - Principal	250.500,00
1718.03.30	Transferência de Recursos do SUS <input type="checkbox"/> Vigilância em Saúde	95.535,00
1718.03.31	Transferência de Recursos do SUS <input type="checkbox"/> Vigilância em Saúde - Principal	12.000,00
1718.03.40	Transferência de Recursos do SUS <input type="checkbox"/> Assistência Farmacêutica	71.000,00
1718.03.41	Transferência de Recursos do SUS <input type="checkbox"/> Assistência Farmacêutica - Principal	71.000,00
1718.03.90	Transferência de Recursos do SUS <input type="checkbox"/> Outros Programas Financiados por Transferências Fundo a Fundo	422.300,00
1718.03.91	Transferência de Recursos do SUS <input type="checkbox"/> Outros Programas Financiados por Transferências Fundo a Fundo - Principal	422.300,00
1718.05.00	Transferências de Recursos do Fundo Nacional do Desenvolvimento da Educação <input type="checkbox"/> FNDE	815.229,00
1718.05.10	Transferências do Salário-Educação	327.600,00
1718.05.11	Transferências do Salário-Educação - Principal	327.600,00
1718.05.20	Transferências Diretas do FNDE referentes ao Programa Dinheiro Direto na Escola <input type="checkbox"/> PDDE	5.000,00
1718.05.21	Transferências Diretas do FNDE referentes ao Programa Dinheiro Direto na Escola <input type="checkbox"/> PDDE - Principal	5.000,00
1718.05.30	Transferências Diretas do FNDE referentes ao Programa Nacional de Alimentação Escolar <input type="checkbox"/> PNAE	297.360,00
1718.05.31	Transferências Diretas do FNDE referentes ao Programa Nacional de Alimentação Escolar <input type="checkbox"/> PNAE - Principal	297.360,00
1718.05.40	Transferências Diretas do FNDE referentes ao Programa Nacional de Apoio ao Transporte do Escolar <input type="checkbox"/> PNATE	135.269,00
1718.05.41	Transferências Diretas do FNDE referentes ao Programa Nacional de Apoio ao Transporte do Escolar <input type="checkbox"/> PNATE - Principal	135.269,00
1718.05.90	Outras Transferências Diretas do Fundo Nacional do Desenvolvimento da Educação <input type="checkbox"/> FNDE	50.000,00
1718.05.91	Outras Transferências Diretas do Fundo Nacional do Desenvolvimento da Educação <input type="checkbox"/> FNDE - Principal	50.000,00
1718.06.00	Transferência Financeira do ICMS <input type="checkbox"/> Desoneração <input type="checkbox"/> L.C. Nº 87/96	1.000,00
1718.06.10	Transferência Financeira do ICMS <input type="checkbox"/> Desoneração <input type="checkbox"/> L.C. Nº 87/96	1.000,00
1718.06.11	Transferência Financeira do ICMS <input type="checkbox"/> Desoneração <input type="checkbox"/> L.C. Nº 87/96 - Principal	1.000,00
1718.09.00	Transferências de Recursos de Complementação da União ao Fundo de Manutenção e Desenvolvimento da Educação Básica e de Valorização dos Profissionais da Educação <input type="checkbox"/> FUNDEB	945.762,00
1718.09.10	Transferências de Recursos da Complementação da União ao Fundo de Manutenção e Desenvolvimento da Educação Básica e de Valorização dos Profissionais da Educação <input type="checkbox"/> FUNDEB	945.762,00
1718.09.11	Transferências de Recursos da Complementação da União ao Fundo de Manutenção e Desenvolvimento da Educação Básica e de Valorização dos Profissionais da Educação <input type="checkbox"/> FUNDEB - Principal	945.762,00
1718.10.00	Transferências de Convênios da União e de Suas Entidades	30.500,00
1718.10.90	Outras Transferências de Convênios da União	30.500,00
1718.10.91	Outras Transferências de Convênios da União - Principal	30.500,00
1718.12.00	Transferências de Recursos do Fundo Nacional de Assistência Social <input type="checkbox"/> FNAS	526.362,00



Prefeitura Municipal de Natuba

Secretaria de Finanças

Departamento de Contabilidade

Receitas		Prevista
1718.12.10	Transferências de Recursos do Fundo Nacional de Assistência Social <input type="checkbox"/> FNAS	526.362,00
1718.12.11	Transferências de Recursos do Fundo Nacional de Assistência Social <input type="checkbox"/> FNAS - Principal	78.000,00
1720.00.00	Transferências dos Estados e do Distrito Federal e de suas Entidades	2.003.500,00
1728.00.00	Transferências dos Estados - Específicas de Estados, DF e Municípios	2.003.500,00
1728.01.00	Participação na Receita dos Estados	1.824.300,00
1728.01.10	Cota-Parte do ICMS	1.741.500,00
1728.01.11	Cota-Parte do ICMS - Principal	1.741.500,00
1728.01.20	Cota-Parte do IPVA	68.300,00
1728.01.21	Cota-Parte do IPVA - Principal	68.300,00
1728.01.30	Cota-Parte do IPI - Municípios	500,00
1728.01.31	Cota-Parte do IPI - Municípios - Principal	500,00
1728.01.40	Cota-Parte da Contribuição de Intervenção no Domínio Econômico	14.000,00
1728.01.41	Cota-Parte da Contribuição de Intervenção no Domínio Econômico - Principal	14.000,00
1728.03.00	Transferência de Recursos do Estado para Programas de Saúde <input type="checkbox"/> Repasse Fundo a Fundo	100.000,00
1728.03.10	Transferência de Recursos do Estado para Programas de Saúde <input type="checkbox"/> Repasse Fundo a Fundo	100.000,00
1728.03.11	Transferência de Recursos do Estado para Programas de Saúde <input type="checkbox"/> Repasse Fundo a Fundo - Principal	100.000,00
1728.07.00	Transferências de Estados destinadas à Assistência Social	38.000,00
1728.07.10	Transferências de Estados destinadas à Assistência Social	38.000,00
1728.07.11	Transferências de Estados destinadas à Assistência Social - Principal	38.000,00
1728.10.00	Transferência de Convênios dos Estados e do Distrito Federal e de Suas Entidades	41.200,00
1728.10.20	Transferências de Convênio dos Estados Destinadas a Programas de Educação	41.200,00
1728.10.21	Transferências de Convênio dos Estados Destinadas a Programas de Educação - Principal	41.200,00
1750.00.00	Transferências de Outras Instituições Públicas	6.945.388,00
1758.00.00	Transferências de Outras Instituições Públicas - Específicas de Estados, DF e Municípios	6.945.388,00
1758.01.00	Transferências de Recursos do Fundo de Manutenção e Desenvolvimento da Educação Básica e de Valorização dos Profissionais da Educação <input type="checkbox"/> FUNDEB	6.945.388,00
1758.01.10	Transferências de Recursos do Fundo de Manutenção e Desenvolvimento da Educação Básica e de Valorização dos Profissionais da Educação <input type="checkbox"/> FUNDEB	6.945.388,00
1758.01.11	Transferências de Recursos do Fundo de Manutenção e Desenvolvimento da Educação Básica e de Valorização dos Profissionais da Educação <input type="checkbox"/> FUNDEB - Principal	6.945.388,00
1900.00.00	Outras Receitas Correntes	12.500,00
1920.00.00	Indenizações, Restituições e Ressarcimentos	12.000,00
1922.00.00	Restituições	12.000,00
1922.99.00	Outras Restituições	12.000,00
1922.99.10	Outras Restituições	12.000,00
1922.99.11	Outras Restituições - Principal	12.000,00
1990.00.00	Demais Receitas Correntes	500,00
1990.99.00	Outras Receitas	500,00
1990.99.10	Outras Receitas - Primárias	500,00
1990.99.11	Outras Receitas - Primárias - Principal	500,00
2000.00.00	Receitas de Capital	1.996.000,00
2200.00.00	Alienação de Bens	2.000,00
2210.00.00	Alienação de Bens Móveis	2.000,00
2213.00.00	Alienação de Bens Móveis e Semoventes	2.000,00
2213.00.10	Alienação de Bens Móveis e Semoventes	2.000,00



Prefeitura Municipal de Natuba

Secretaria de Finanças

Departamento de Contabilidade

Receitas		Prevista
2213.00.11	Alienação de Bens Móveis e Semoventes - Principal	2.000,00
2400.00.00	Transferências de Capital	1.994.000,00
2410.00.00	Transferências da União e de suas Entidades	1.994.000,00
2418.00.00	Transferências da União - Específicas de Estados, DF e Municípios	1.994.000,00
2418.04.00	Transferências de Recursos do Sistema Único de Saúde □SUS - Bloco Investimentos na Rede de Serviços Públicos de Saúde	400.000,00
2418.04.10	Transferências de Recursos do Sistema Único de Saúde □SUS destinados à Atenção Básica	300.000,00
2418.04.11	Transferências de Recursos do Sistema Único de Saúde □SUS destinados à Atenção Básica - Principal	300.000,00
2418.04.20	Transferências de Recursos do Sistema Único de Saúde □SUS destinados à Atenção Especializada	100.000,00
2418.04.21	Transferências de Recursos do Sistema Único de Saúde □SUS destinados à Atenção Especializada - Principal	100.000,00
2418.05.00	Transferências de Recursos Destinados a Programas de Educação	200.000,00
2418.05.90	Outras transferências destinadas a Programas de Educação	200.000,00
2418.05.91	Outras transferências destinadas a Programas de Educação - Principal	200.000,00
2418.10.00	Transferência de Convênios da União e de suas Entidades	1.264.000,00
2418.10.10	Transferências de Convênio da União para o Sistema Único de Saúde □SUS	502.000,00
2418.10.11	Transferências de Convênio da União para o Sistema Único de Saúde □SUS - Principal	502.000,00
2418.10.90	Outras Transferências de Convênios da União	762.000,00
2418.10.91	Outras Transferências de Convênios da União - Principal	161.000,00
2418.12.00	Transferências de Recursos do Fundo Nacional de Assistência Social □FNAS	130.000,00
2418.12.10	Transferências de Recursos do Fundo Nacional de Assistência Social □FNAS	130.000,00
2418.12.11	Transferências de Recursos do Fundo Nacional de Assistência Social □FNAS - Principal	130.000,00
9000.00.00	Receitas Correntes	2.955.480,00
9700.00.00	Transferências Correntes	2.955.480,00
9710.00.00	Transferências da União e de suas Entidades	2.593.420,00
9718.00.00	Transferências da União - Específicas de Estados, DF e Municípios	2.593.420,00
9718.01.00	Participação na Receita da União	2.593.220,00
9718.01.20	Cota-Parte do Fundo de Participação dos Municípios - Cota Mensal	2.593.100,00
9718.01.21	Cota-Parte do Fundo de Participação dos Municípios - Cota Mensal - Principal	2.593.100,00
9718.01.50	Cota-Parte do Imposto Sobre a Propriedade Territorial Rural	120,00
9718.01.51	Cota-Parte do Imposto Sobre a Propriedade Territorial Rural - Principal	120,00
9718.06.00	Transferência Financeira do ICMS □Desoneração □L.C. Nº 87/96	200,00
9718.06.10	Transferência Financeira do ICMS □Desoneração □L.C. Nº 87/96	200,00
9718.06.11	Transferência Financeira do ICMS □Desoneração □L.C. Nº 87/96 - Principal	200,00
9720.00.00	Transferências dos Estados e do Distrito Federal e de suas Entidades	362.060,00
9728.00.00	Transferências dos Estados - Específicas de Estados, DF e Municípios	362.060,00
9728.01.00	Participação na Receita dos Estados	362.060,00
9728.01.10	Cota-Parte do ICMS	348.300,00
9728.01.11	Cota-Parte do ICMS - Principal	348.300,00
9728.01.20	Cota-Parte do IPVA	13.660,00
9728.01.21	Cota-Parte do IPVA - Principal	13.660,00
9728.01.30	Cota-Parte do IPI - Municípios	100,00
9728.01.31	Cota-Parte do IPI - Municípios - Principal	100,00
Total Geral:		27.795.300,00

fantas



Prefeitura Municipal de Natuba

Secretaria de Finanças

Departamento de Contabilidade

Receitas

Prevista


CLAIR LEIFÃO MARTINS
Contadora
CRC-PB 4.395/O-7


ROSNALVA VICENTE
PATRÍCIO DA SILVA
Secretária de Finanças



JANETE SANTOS SOUSA DA
SILVA
Prefeita



ESTADO DA PARAÍBA
PREFEITURA MUNICIPAL DE NATUBA
CNPJ: 09.072.448/0001-95

ANEXOS

Janete



Prefeitura Municipal de Natuba

Secretaria de Finanças

Departamento de Contabilidade - Orçamento-Programa de 2020 - R\$ 1,00

Demonstrativo da Receita e Despesa Segundo as Categorias Econômicas - ANEXO I - LF nº 4.320/64

Receita	Parcial	Total	Despesa	Parcial	Total
Receita Correntes		28.754.780	DESPESAS CORRENTES		24.618.500
Receita Tributária	599.800		PESSOAL E ENCARGOS SOCIAIS	15.965.392	
Receitas de Contribuições	0		JUROS E ENCARGOS DA DÍVIDA	1.000	
Receita Patrimonial	64.304		OUTRAS DESPESAS CORRENTES	8.652.108	
Receita Agropecuária	0				
Receita Industrial	0				
Receita de Serviços	0				
Transferências Correntes	28.078.176				
Outras Receitas Correntes	12.500				
Receitas Correntes		0			
Receitas Correntes		2.955.480	Superávit do Orçamento Corrente		1.180.800
Subtotal		25.799.300	Subtotal		25.799.300
Receitas de Capital		1.996.000	DESPESAS DE CAPITAL		2.948.000
Operações de Crédito	0		INVESTIMENTOS	2.251.500	
Alienação de Bens	2.000		INVERSÕES FINANCEIRAS	3.000	
Amortização de Empréstimos	0		AMORTIZAÇÃO DA DÍVIDA	693.500	
Transferências de Capital	1.994.000				
Outras Receitas de Capital	0				
Receitas de Capital		0			
Deficit Orçamentário		952.000			
Subtotal		2.948.000	Subtotal		2.948.000

Receitas e Despesas Correntes:	25.799.300	24.618.500
Receitas e Despesas de Capital:	1.996.000	2.948.000
Reserva de Contingência:		228.800
Total Geral:	27.795.300	27.795.300
Intra-Orçamentária:	0	0



Prefeitura Municipal de Natuba

Secretaria de Finanças

Departamento de Contabilidade - Orçamento-Programa de 2020 - R\$ 1,00

Resumo Geral da Receita

Cod. Receita	Descrição da Receita	Esfera	Total	Direta	Indireta	%
0.0.0.0.0.0.0.0.0.0	Receita Correntes					
		Total:	28.754.780	28.754.780	0	103
		Fiscal:	25.318.253	25.318.253	0	
		Seguridade:	3.436.527	3.436.527	0	
1.1.0.0.0.0.0.0.0.0	Receita Tributária					
		Total:	599.800	599.800	0	2
		Fiscal:	599.800	599.800	0	
		Seguridade:	0	0	0	
1.3.0.0.0.0.0.0.0.0	Receita Patrimonial					
		Total:	64.304	64.304	0	0
		Fiscal:	39.974	39.974	0	
		Seguridade:	24.330	24.330	0	
1.7.0.0.0.0.0.0.0.0	Transferências Correntes					
		Total:	28.078.176	28.078.176	0	101
		Fiscal:	24.665.979	24.665.979	0	
		Seguridade:	3.412.197	3.412.197	0	
1.9.0.0.0.0.0.0.0.0	Outras Receitas Correntes					
		Total:	12.500	12.500	0	0
		Fiscal:	12.500	12.500	0	
		Seguridade:	0	0	0	
9.0.0.0.0.0.0.0.0.0	Receitas de Capital					
		Total:	1.996.000	1.996.000	0	7
		Fiscal:	803.000	803.000	0	
		Seguridade:	1.193.000	1.193.000	0	
2.2.0.0.0.0.0.0.0.0	Alienação de Bens					
		Total:	2.000	2.000	0	0
		Fiscal:	2.000	2.000	0	
		Seguridade:	0	0	0	
2.4.0.0.0.0.0.0.0.0	Transferências de Capital					
		Total:	1.994.000	1.994.000	0	7
		Fiscal:	801.000	801.000	0	
		Seguridade:	1.193.000	1.193.000	0	
0.0.0.0.0.0.0.0.0.0	Receitas Correntes					
		Total:	2.955.480	2.955.480	0	11
		Fiscal:	2.955.480	2.955.480	0	
		Seguridade:	0	0	0	
9.7.0.0.0.0.0.0.0.0	Transferências Correntes					
		Total:	2.955.480	2.955.480	0	11
		Fiscal:	2.955.480	2.955.480	0	
		Seguridade:	0	0	0	
		1 - Fiscal:	23.165.773	23.165.773	0	
		2 - Seguridade:	4.629.527	4.629.527	0	
		3 - Total (1 + 2):	27.795.300	27.795.300	0	
		Intra-Orçamentária:	0	0	0	


CLAIR LEIFÃO MARTINS
Contadora
CRC-PB 4.395/O-7







Prefeitura Municipal de Natuba

Secretaria de Finanças

Departamento de Contabilidade - Orçamento-Programa de 2020 - R\$ 1,00

Resumo Geral da Receita

Mod. Receita	Descrição da Receita	Esfera	Total	Direta	Indireta	%
		 ROSINALVA VICENTE PATRICIO DA SILVA Secretária de Finanças		 JANETE SANTOS SOUSA DA SILVA Prefeita		



Prefeitura Municipal de Natuba

Secretaria de Finanças

Departamento de Contabilidade - Orçamento-Programa de 2020 - R\$ 1,00

Demonstrativo da Receita por Fonte de Recurso

Código	Descrição da Fonte de Recurso	Esfera	Total	Direta	Indireta	%
1001	Recursos Ordinários	Total:	9.467.655	9.467.655	0	34
		Fiscal:	9.467.655	9.467.655	0	
		Seguridade:	0	0	0	
1111	Receitas de Impostos e de Transferência de Impostos - Educação	Total:	1.314.819	1.314.819	0	5
		Fiscal:	1.314.819	1.314.819	0	
		Seguridade:	0	0	0	
1112	Transferências do FUNDEB 60%	Total:	4.397.690	4.397.690	0	16
		Fiscal:	4.397.690	4.397.690	0	
		Seguridade:	0	0	0	
1113	Transferências do FUNDEB 40%	Total:	2.549.698	2.549.698	0	9
		Fiscal:	2.549.698	2.549.698	0	
		Seguridade:	0	0	0	
1114	Transferências do FUNDEB 60% <input type="checkbox"/> Complementação da União	Total:	595.830	595.830	0	2
		Fiscal:	595.830	595.830	0	
		Seguridade:	0	0	0	
1115	Transferências do FUNDEB 40% <input type="checkbox"/> Complementação da União	Total:	349.932	349.932	0	1
		Fiscal:	349.932	349.932	0	
		Seguridade:	0	0	0	
1120	Transferência do Salário-Educação	Total:	327.600	327.600	0	1
		Fiscal:	327.600	327.600	0	
		Seguridade:	0	0	0	
1121	Transferências de Recursos do FNDE Referentes ao Programa Dinheiro Direto na Escola (PDDE)	Total:	5.000	5.000	0	0
		Fiscal:	5.000	5.000	0	
		Seguridade:	0	0	0	
1122	Transferências de Recursos do FNDE Referentes ao Programa Nacional de Alimentação Escolar (PNAE)	Total:	297.360	297.360	0	1
		Fiscal:	297.360	297.360	0	
		Seguridade:	0	0	0	
1123	Transferências de Recursos do FNDE Referentes ao Programa Nacional de Apoio ao Transporte Escolar (P	Total:	135.269	135.269	0	0
		Fiscal:	135.269	135.269	0	
		Seguridade:	0	0	0	
1124	Outras Transferências de Recursos do FNDE	Total:	250.000	250.000	0	1
		Fiscal:	250.000	250.000	0	
		Seguridade:	0	0	0	
1211	Receitas de Impostos e de Transferência de Impostos - Saúde	Total:	2.788.220	2.788.220	0	10
		Fiscal:	2.788.220	2.788.220	0	
		Seguridade:	0	0	0	
1214	Transferências Fundo a Fundo de Recursos do SUS provenientes do Governo Federal - Bloco de Custeio d	Total:	2.872.165	2.872.165	0	10
		Fiscal:	0	0	0	
		Seguridade:	2.872.165	2.872.165	0	



Prefeitura Municipal de Natuba

Secretaria de Finanças

Departamento de Contabilidade - Orçamento-Programa de 2020 - R\$ 1,00

Demonstrativo da Receita por Fonte de Recurso

Código	Descrição da Fonte de Recurso	Esfera	Total	Direta	Indireta	%
1215	Transferências Fundo a Fundo de Recursos do SUS provenientes do Governo Federal - Bloco de Investime					
		Total:	400.000	400.000	0	1
		Fiscal:	0	0	0	
		Seguridade:	400.000	400.000	0	
1220	Transferências de Convênios ou de Contratos de Repasse vinculados à Saúde					
		Total:	502.000	502.000	0	2
		Fiscal:	0	0	0	
		Seguridade:	502.000	502.000	0	
1311	Transferência de Recursos do Fundo Nacional de Assistência Social - FNAS					
		Total:	694.362	694.362	0	2
		Fiscal:	0	0	0	
		Seguridade:	694.362	694.362	0	
1312	Transferências de Convênios - Assistência Social					
		Total:	161.000	161.000	0	1
		Fiscal:	0	0	0	
		Seguridade:	161.000	161.000	0	
1510	Outras Transferências de Convênios ou Contratos de Repasse da União					
		Total:	631.500	631.500	0	2
		Fiscal:	631.500	631.500	0	
		Seguridade:	0	0	0	
1520	Outras Transferências de Convênios ou Contratos de Repasse dos Estados					
		Total:	41.200	41.200	0	0
		Fiscal:	41.200	41.200	0	
		Seguridade:	0	0	0	
1610	Contribuição de Intervenção no Domínio Econômico - CIDE					
		Total:	14.000	14.000	0	0
		Fiscal:	14.000	14.000	0	
		Seguridade:	0	0	0	
		1 - Fiscal:	23.165.773	23.165.773	0	
		2 - Seguridade:	4.629.527	4.629.527	0	
		3 - Total (1 + 2):	27.795.300	27.795.300	0	
		Intra-Orçamentária:	0	0	0	


CLAIR LEIFÃO MARTINS
Contadora
CRC-PB 4.395/O-7


ROSINALVA VICENTE
PATRÍCIO DA SILVA
Secretária de Finanças


JANETE SANTOS SOUSA DA
SILVA
Prefeita

**Prefeitura Municipal de Natuba**

Secretaria de Finanças

Departamento de Contabilidade - Orçamento-Programa de 2020 - R\$ 1,00

Demonstrativo da Receita Segundo as Categorias Econômicas - ANEXO II - LF nº 4.320/64

Seguridade

Ord. Receita	Descrição da Receita	Alíneas e Sub-alíneas	Rúbricas e Sub-rúbricas	Fontes e Sub-fontes	Categorias Econômicas e Sub-categorias Econômicas	%
1.0.0.0.00.0.0.0.	Receita Correntes					
		Total:			3.436.527	12
		Direta:			3.436.527	
		Indireta:				
1.3.0.0.00.0.0.0.	Receita Patrimonial					
		Total:			24.330	0
		Direta:			24.330	
		Indireta:				
1.3.2.0.00.0.0.0.	Receitas de Valores Mobiliários					
		Total:		24.330		0
		Direta:		24.330		
		Indireta:				
1.3.2.1.00.0.0.0.	Juros e Correções Monetárias					
		Total:	24.330			0
		Direta:	24.330			
		Indireta:				
1.3.2.1.00.1.1.0.	Receita de Rem. de Depósitos Bancários de Recursos Vinculados <input type="checkbox"/> Fundo de Saude					
		Total:	24.330			0
		Direta:	24.330			
		Indireta:				
1.7.0.0.00.0.0.0.	Transferências Correntes					
		Total:			3.412.197	12
		Direta:			3.412.197	
		Indireta:				
1.7.1.0.00.0.0.0.	Transferências Intragovernamentais					
		Total:		3.274.197		12
		Direta:		3.274.197		
		Indireta:				
1.7.1.8.00.0.0.0.	Transferências da União - Específicas de Estados, DF e Municípios					
		Total:	3.274.197			12
		Direta:	3.274.197			
		Indireta:				
1.7.1.8.03.0.0.0.	Transferência de Recursos do Sistema Único de Saúde <input type="checkbox"/> SUS <input type="checkbox"/> Repasses Fundo a Fundo Bloco Custeio das Ações e Serviços Públi					
		Total:	2.747.835			10
		Direta:	2.747.835			
		Indireta:				
1.7.1.8.03.1.1.0.	PAB - FIXO					
		Total:	292.740			1
		Direta:	292.740			
		Indireta:				
1.7.1.8.03.1.1.0.	Agentes Comunitários de Saúde - ACS					
		Total:	422.000			2
		Direta:	422.000			
		Indireta:				
1.7.1.8.03.1.1.0.	Saúde da Família <input type="checkbox"/> SF					
		Total:	641.700			2
		Direta:	641.700			
		Indireta:				

**Prefeitura Municipal de Natuba**

Secretaria de Finanças

Departamento de Contabilidade - Orçamento-Programa de 2020 - R\$ 1,00

Demonstrativo da Receita Segundo as Categorias Econômicas - ANEXO II - LF nº 4.320/64

Seguridade

Cód. Receita	Descrição da Receita	Alíneas e Sub-alíneas	Rúbricas e Sub-rúbricas	Fontes e Sub-fontes	Categorias Econômicas e Sub-categorias Econômicas	%
1.7.1.8.03.1.1.0	Saúde Bucal <input type="checkbox"/> SB	Total: 250.560 Direta: 250.560 Indireta:				1
1.7.1.8.03.1.1.0	Núcleo de Apoio a Saúde da Família - NASF	Total: 144.000 Direta: 144.000 Indireta:				1
1.7.1.8.03.2.1.0	Serviço de Atendimento Móvel de Urgência <input type="checkbox"/> SAMU	Total: 157.500 Direta: 157.500 Indireta:				1
1.7.1.8.03.2.1.0	Teto Municipal da Média e Alta Complexidade Ambulatorial e Hospitalar	Total: 250.500 Direta: 250.500 Indireta:				1
1.7.1.8.03.3.1.0	Vigilância Sanitária	Total: 12.000 Direta: 12.000 Indireta:				0
1.7.1.8.03.3.1.0	Piso Fixo de Vigilância e Promoção da Saúde - PFVPS	Total: 83.535 Direta: 83.535 Indireta:				0
1.7.1.8.03.4.1.0	Transferência de Recursos do SUS <input type="checkbox"/> Assistência Farmacêutica	Total: 71.000 Direta: 71.000 Indireta:				0
1.7.1.8.03.9.1.0	Outros Programas Financiados por Transferências Fundo a Fundo <input type="checkbox"/> SUS	Total: 422.300 Direta: 422.300 Indireta:				2
1.7.1.8.12.0.0.0	Transferências de Recursos do Fundo Nacional de Assistência Social <input type="checkbox"/> FNAS	Total: 526.362 Direta: 526.362 Indireta:				2
1.7.1.8.12.1.1.0	Piso Básico Fixo-PAIF	Total: 72.000 Direta: 72.000 Indireta:				0
1.7.1.8.12.1.1.0	Serviços de Fortalecimento de Vínculos - SCFV	Total: 177.600 Direta: 177.600 Indireta:				1
1.7.1.8.12.1.1.0	Índice de Gestão Descentralizada - IGDBF	Total: 57.950 Direta: 57.950 Indireta:				0

**Prefeitura Municipal de Natuba**

Secretaria de Finanças

Departamento de Contabilidade - Orçamento-Programa de 2020 - R\$ 1,00

Demonstrativo da Receita Segundo as Categorias Econômicas - ANEXO II - LF nº 4.320/64

Seguridade

Ord. Receita	Descrição da Receita	Alíneas e Sub-alíneas	Rúbricas e Sub-rúbricas	Fontes e Sub-fontes	Categorias Econômicas e Sub-categorias Econômicas	%
1.7.1.8.12.1.1.1	Piso Fixo de Média Complexiada - CREAS	Total:	78.000			0
		Direta:	78.000			
		Indireta:				
1.7.1.8.12.1.1.1	IGD SUAS	Total:	8.000			0
		Direta:	8.000			
		Indireta:				
1.7.1.8.12.1.1.1	Programa Primeira Infância no SUAS - Criança Feliz	Total:	112.812			0
		Direta:	112.812			
		Indireta:				
1.7.1.8.12.1.1.1	Outras Transferências de Recursos do FNAS	Total:	20.000			0
		Direta:	20.000			
		Indireta:				
1.7.2.0.00.0.0.1	Transferências Intergovernamentais	Total:		138.000		0
		Direta:		138.000		
		Indireta:				
1.7.2.8.00.0.0.1	Transferências dos Estados - Específicas de Estados, DF e Municípios	Total:	138.000			0
		Direta:	138.000			
		Indireta:				
1.7.2.8.03.0.0.1	Transferência de Recursos do Estado para Programas de Saúde <input type="checkbox"/> Repasse Fundo a Fundo	Total:	100.000			0
		Direta:	100.000			
		Indireta:				
1.7.2.8.03.1.1.1	Transferência de Recursos do Estado para Programas de Saúde <input type="checkbox"/> Repasse Fundo a Fundo	Total:	100.000			0
		Direta:	100.000			
		Indireta:				
1.7.2.8.07.0.0.1	Transferências de Estados destinadas à Assistência Social	Total:	38.000			0
		Direta:	38.000			
		Indireta:				
1.7.2.8.07.1.1.1	Transferências de Estados destinadas à Assistência Social	Total:	38.000			0
		Direta:	38.000			
		Indireta:				
2.0.0.0.00.0.0.1	Receitas de Capital	Total:			1.193.000	4
		Direta:			1.193.000	
		Indireta:				
2.4.0.0.00.0.0.1	Transferências de Capital	Total:			1.193.000	4
		Direta:			1.193.000	
		Indireta:				

**Prefeitura Municipal de Natuba**

Secretaria de Finanças

Departamento de Contabilidade - Orçamento-Programa de 2020 - R\$ 1,00

Demonstrativo da Receita Segundo as Categorias Econômicas - ANEXO II - LF nº 4.320/64

Seguridade

Ord. Receita	Descrição da Receita	Alíneas e Sub-alíneas	Rúbricas e Sub-rúbricas	Fontes e Sub-fontes	Categorias Econômicas e Sub-categorias Econômicas	%
2.4.1.0.00.0.0.1	Transferências da União e de suas Entidades					
	Total:			1.193.000		4
	Direta:			1.193.000		
	Indireta:					
2.4.1.8.00.0.0.1	Transferências da União - Específicas de Estados, DF e Municípios					
	Total:		1.193.000			4
	Direta:		1.193.000			
	Indireta:					
2.4.1.8.04.0.0.1	Transferências de Recursos do Sistema Único de Saúde <input type="checkbox"/> SUS - Bloco Investimentos na Rede de Serviços Públicos de Saúde					
	Total:	400.000				1
	Direta:	400.000				
	Indireta:					
2.4.1.8.04.1.1.1	Transferências de Recursos do Sistema Único de Saúde <input type="checkbox"/> SUS destinados à Atenção Básica					
	Total:	300.000				1
	Direta:	300.000				
	Indireta:					
2.4.1.8.04.2.1.1	Transferências de Recursos do Sistema Único de Saúde <input type="checkbox"/> SUS destinados à Atenção de Média e Alta Complexidade Ambulatorial e					
	Total:	100.000				0
	Direta:	100.000				
	Indireta:					
2.4.1.8.10.0.0.1	Transferência de Convênios da União e de suas Entidades					
	Total:	663.000				2
	Direta:	663.000				
	Indireta:					
2.4.1.8.10.1.1.1	Transferências de Convênio da União - FUNASA					
	Total:	502.000				2
	Direta:	502.000				
	Indireta:					
2.4.1.8.10.9.1.1	Transferências de Convênio da União para os Programas da Assistência Social					
	Total:	161.000				1
	Direta:	161.000				
	Indireta:					
2.4.1.8.12.0.0.1	Transferências de Recursos do Fundo Nacional de Assistência Social <input type="checkbox"/> FNAS					
	Total:	130.000				0
	Direta:	130.000				
	Indireta:					
2.4.1.8.12.1.1.1	Transferências de Recursos do Fundo Nacional de Assistência Social <input type="checkbox"/> FNAS					
	Total:	130.000				0
	Direta:	130.000				
	Indireta:					
				1 - Total da Direta:	4.629.527	
				2 - Total da Indireta:	0	
				3 - Total (1 + 2):	4.629.527	
				Total da Intra-Orçamentária:	0	

CLAIR LEFFA G. MARTINS
 Contadora



Prefeitura Municipal de Natuba

Secretaria de Finanças

Departamento de Contabilidade - Orçamento-Programa de 2020 - R\$ 1,00

Demonstrativo da Receita Segundo as Categorias Econômicas - ANEXO II - LF nº 4.320/64

Seguridade

Cód. Receita	Descrição da Receita	Alíneas e Sub-alíneas	Rúbricas e Sub-rúbricas	Fontes e Sub-fontes	Categorias Econômicas e Sub-categorias Econômicas	%
	CRC-PB 4.395/O-7	ROSINALVA VICENTE PATRICIO DA SILVA Secretária de Finanças		JANETE SANTOS SOUSA DA SILVA Prefeita		

**Prefeitura Municipal de Natuba**

Secretaria de Finanças

Departamento de Contabilidade - Orçamento-Programa de 2020 - R\$ 1,00

Fiscal e Seguridade

Demonstrativo da Receita Segundo as Categorias Econômicas - ANEXO II - LF nº 4.320/64

Ord. Receita	Descrição da Receita	Alíneas e Sub-alíneas	Rúbricas e Sub-rúbricas	Fontes e Sub-fontes	Categorias Econômicas e Sub-categorias Econômicas	%
1.0.0.0.00.0.00	Receita Correntes					
		Total:			28.754.780	103
		Direta:			28.754.780	
		Indireta:				
1.1.0.0.00.0.0.00	Receita Tributária					
		Total:			599.800	2
		Direta:			599.800	
		Indireta:				
1.1.1.0.00.0.0.00	Impostos					
		Total:		595.800		2
		Direta:		595.800		
		Indireta:				
1.1.1.3.00.0.0.00	Impostos sobre a Produção e a Circulação					
		Total:	402.000			1
		Direta:	402.000			
		Indireta:				
1.1.1.3.03.0.0.00	Imposto sobre a Renda - Retido na Fonte					
		Total:	402.000			1
		Direta:	402.000			
		Indireta:				
1.1.1.3.03.1.1.00	Imposto sobre a Renda - Retido na Fonte - Trabalho					
		Total:	400.000			1
		Direta:	400.000			
		Indireta:				
1.1.1.3.03.4.1.00	Imposto sobre a Renda - Retido na Fonte - Outros Rendimentos					
		Total:	2.000			0
		Direta:	2.000			
		Indireta:				
1.1.1.8.00.0.0.00	Impostos Específicos de Estados, DF e Municípios					
		Total:		193.800		1
		Direta:		193.800		
		Indireta:				
1.1.1.8.01.0.0.00	Impostos sobre o Patrimônio para Estados/DF/Municípios					
		Total:	13.800			0
		Direta:	13.800			
		Indireta:				
1.1.1.8.01.1.1.00	Imposto sobre a Propriedade Predial e Territorial Urbana <input type="checkbox"/> IPTU					
		Total:	8.800			0
		Direta:	8.800			
		Indireta:				
1.1.1.8.01.4.1.00	Imposto sobre Transmissão <input type="checkbox"/> Inter Vivos <input type="checkbox"/> de Bens Imóveis e de Direitos Reais sobre Imóveis <input type="checkbox"/> ITBI					
		Total:	5.000			0
		Direta:	5.000			
		Indireta:				
1.1.1.8.02.0.0.00	Impostos sobre a Produção, Circulação de Mercadorias e Serviços					
		Total:	180.000			1
		Direta:	180.000			
		Indireta:				

**Prefeitura Municipal de Natuba**

Secretaria de Finanças

Departamento de Contabilidade - Orçamento-Programa de 2020 - R\$ 1,00

Demonstrativo da Receita Segundo as Categorias Econômicas - ANEXO II - LF nº 4.320/64

Fiscal e Seguridade

Ord. Receita	Descrição da Receita	Alíneas e Sub-alíneas	Rúbricas e Sub-rúbricas	Fontes e Sub-fontes	Categorias Econômicas e Sub-categorias Econômicas	%
1.1.1.8.02.3.1.01	Imposto sobre Serviços de Qualquer Natureza					
	Total:	180.000				1
	Direta:	180.000				
	Indireta:					
1.1.2.0.00.0.0.00	Taxas					
	Total:			4.000		0
	Direta:			4.000		
	Indireta:					
1.1.2.1.01.0.0.00	Taxas de Inspeção, Controle e Fiscalização					
	Total:	500				0
	Direta:	500				
	Indireta:					
1.1.2.1.01.1.1.00	Taxas de Inspeção, Controle e Fiscalização					
	Total:	500				0
	Direta:	500				
	Indireta:					
1.1.2.1.02.0.0.00	Taxa de Fiscalização das Telecomunicações					
	Total:	1.000				0
	Direta:	1.000				
	Indireta:					
1.1.2.1.02.2.1.00	Taxa de Fiscalização de Funcionamento - TFF					
	Total:	500				0
	Direta:	500				
	Indireta:					
1.1.2.1.02.2.1.01	Taxa de Autorização de Funcionamento de Transporte					
	Total:	500				0
	Direta:	500				
	Indireta:					
1.1.2.2.00.0.0.00	Taxas pela Prestação de Serviços					
	Total:		2.500			0
	Direta:		2.500			
	Indireta:					
1.1.2.2.01.0.0.00	Taxas pela Prestação de Serviços					
	Total:	2.500				0
	Direta:	2.500				
	Indireta:					
1.1.2.2.01.1.1.00	Taxas pela Prestação de Serviços					
	Total:	500				0
	Direta:	500				
	Indireta:					
1.1.2.2.01.1.1.01	Taxa de Utilização de Área de Domínio Público					
	Total:	1.000				0
	Direta:	1.000				
	Indireta:					
1.1.2.2.01.1.1.02	Taxa de Cemitérios					
	Total:	500				0
	Direta:	500				
	Indireta:					

**Prefeitura Municipal de Natuba**

Secretaria de Finanças

Departamento de Contabilidade - Orçamento-Programa de 2020 - R\$ 1,00

Fiscal e Seguridade

Demonstrativo da Receita Segundo as Categorias Econômicas - ANEXO II - LF nº 4.320/64

Ord. Receita	Descrição da Receita	Alíneas e Sub-alíneas	Rúbricas e Sub-rúbricas	Fontes e Sub-fontes	Categorias Econômicas e Sub-categorias Econômicas	%
1.1.2.2.01.1.1.03	Outras Taxas Pela Prestação de Serviços					
	Total:	500				0
	Direta:	500				
	Indireta:					
1.3.0.0.00.0.0.00	Receita Patrimonial					
	Total:				64.304	0
	Direta:				64.304	
	Indireta:					
1.3.2.0.00.0.0.00	Receitas de Valores Mobiliários					
	Total:			64.304		0
	Direta:			64.304		
	Indireta:					
1.3.2.1.00.0.0.00	Juros e Correções Monetárias					
	Total:		64.304			0
	Direta:		64.304			
	Indireta:					
1.3.2.1.00.1.1.00	Remuneração de Depósitos Bancários <input type="checkbox"/> FUNDEB					
	Total:		2.000			0
	Direta:		2.000			
	Indireta:					
1.3.2.1.00.1.1.01	Receita de Rem. de Depósitos Bancários de Recursos Vinculados <input type="checkbox"/> Fundo de Saude					
	Total:		24.330			0
	Direta:		24.330			
	Indireta:					
1.3.2.1.00.1.1.03	Receita de Remuneração de Outros Depósitos Bancários de Recursos Vinculados					
	Total:		35.000			0
	Direta:		35.000			
	Indireta:					
1.3.2.1.00.1.1.04	Remuneração de Outros Depósitos de Recursos não Vinculados					
	Total:		2.974			0
	Direta:		2.974			
	Indireta:					
1.7.0.0.00.0.0.00	Transferências Correntes					
	Total:				28.078.176	101
	Direta:				28.078.176	
	Indireta:					
1.7.1.0.00.0.0.00	Transferências Intragovernamentais					
	Total:			19.129.288		69
	Direta:			19.129.288		
	Indireta:					
1.7.1.8.00.0.0.00	Transferências da União - Específicas de Estados, DF e Municípios					
	Total:		19.129.288			69
	Direta:		19.129.288			
	Indireta:					
1.7.1.8.01.0.0.00	Participação na Receita da União					
	Total:	13.886.100				50
	Direta:	13.886.100				
	Indireta:					

**Prefeitura Municipal de Natuba**

Secretaria de Finanças

Departamento de Contabilidade - Orçamento-Programa de 2020 - R\$ 1,00

Fiscal e Seguridade

Demonstrativo da Receita Segundo as Categorias Econômicas - ANEXO II - LF nº 4.320/64

Ord. Receita	Descrição da Receita	Alíneas e Sub-alíneas	Rúbricas e Sub-rúbricas	Fontes e Sub-fontes	Categorias Econômicas e Sub-categorias Econômicas	%
1.7.1.8.01.2.1.00	Cota-Parte do Fundo de Participação dos Municípios - Cota Mensal <input type="checkbox"/> FPM					
	Total:	12.965.500				47
	Direta:	12.965.500				
	Indireta:					
1.7.1.8.01.3.1.00	Cota-Parte do Fundo de Participação dos Municípios <input type="checkbox"/> 1% Cota entregue no mês de dezembro					
	Total:	450.000				2
	Direta:	450.000				
	Indireta:					
1.7.1.8.01.4.1.00	Cota-Parte do Fundo de Participação dos Municípios - 1% Cota entregue no mês de julho <input type="checkbox"/> Principal					
	Total:	470.000				2
	Direta:	470.000				
	Indireta:					
1.7.1.8.01.5.1.00	Cota-Parte do Imposto Sobre a Propriedade Territorial Rural <input type="checkbox"/> ITR					
	Total:	600				0
	Direta:	600				
	Indireta:					
1.7.1.8.02.0.0.00	Transferência da Compensação Financeira pela Exploração de Recursos Naturais					
	Total:	176.500				1
	Direta:	176.500				
	Indireta:					
1.7.1.8.02.6.1.00	Cota-Parte do Fundo Especial do Petróleo <input type="checkbox"/> FEP					
	Total:	176.000				1
	Direta:	176.000				
	Indireta:					
1.7.1.8.02.9.1.00	Outras Transferências decorrentes de Compensação Financeira pela Exploração de Recursos Naturais <input type="checkbox"/> FEX/CEX					
	Total:	500				0
	Direta:	500				
	Indireta:					
1.7.1.8.03.0.0.00	Transferência de Recursos do Sistema Único de Saúde <input type="checkbox"/> SUS <input type="checkbox"/> Repasse Fundo a Fundo Bloco Custeio das Ações e Serviços Públicos					
	Total:	2.747.835				10
	Direta:	2.747.835				
	Indireta:					
1.7.1.8.03.1.1.01	PAB - FIXO					
	Total:	292.740				1
	Direta:	292.740				
	Indireta:					
1.7.1.8.03.1.1.02	Agentes Comunitários de Saúde - ACS					
	Total:	422.000				2
	Direta:	422.000				
	Indireta:					
1.7.1.8.03.1.1.03	Saúde da Família <input type="checkbox"/> SF					
	Total:	641.700				2
	Direta:	641.700				
	Indireta:					
1.7.1.8.03.1.1.04	Saúde Bucal <input type="checkbox"/> SB					
	Total:	250.560				1
	Direta:	250.560				
	Indireta:					



Prefeitura Municipal de Natuba

Secretaria de Finanças

Departamento de Contabilidade - Orçamento-Programa de 2020 - R\$ 1,00

Fiscal e Seguridade

Demonstrativo da Receita Segundo as Categorias Econômicas - ANEXO II - LF nº 4.320/64

Ord. Receita	Descrição da Receita	Alíneas e Sub-alíneas	Rúbricas e Sub-rúbricas	Fontes e Sub-fontes	Categorias Econômicas e Sub-categorias Econômicas	%
1.7.1.8.03.1.1.05	Núcleo de Apoio a Saúde da Família - NASF					
	Total:	144.000				1
	Direta:	144.000				
	Indireta:					
1.7.1.8.03.2.1.00	Serviço de Atendimento Móvel de Urgência <input type="checkbox"/> SAMU					
	Total:	157.500				1
	Direta:	157.500				
	Indireta:					
1.7.1.8.03.2.1.01	Teto Municipal da Média e Alta Complexidade Ambulatorial e Hospitalar					
	Total:	250.500				1
	Direta:	250.500				
	Indireta:					
1.7.1.8.03.3.1.00	Vigilância Sanitária					
	Total:	12.000				0
	Direta:	12.000				
	Indireta:					
1.7.1.8.03.3.1.01	Piso Fixo de Vigilância e Promoção da Saúde - PFVPS					
	Total:	83.535				0
	Direta:	83.535				
	Indireta:					
1.7.1.8.03.4.1.00	Transferência de Recursos do SUS <input type="checkbox"/> Assistência Farmacêutica					
	Total:	71.000				0
	Direta:	71.000				
	Indireta:					
1.7.1.8.03.9.1.00	Outros Programas Financiados por Transferências Fundo a Fundo <input type="checkbox"/> SUS					
	Total:	422.300				2
	Direta:	422.300				
	Indireta:					
1.7.1.8.05.0.0.00	Transferências de Recursos do Fundo Nacional do Desenvolvimento da Educação <input type="checkbox"/> FNDE					
	Total:	815.229				3
	Direta:	815.229				
	Indireta:					
1.7.1.8.05.1.1.00	Transferências do Salário-Educação					
	Total:	327.600				1
	Direta:	327.600				
	Indireta:					
1.7.1.8.05.2.1.00	Transferências Diretas do FNDE referentes ao Programa Dinheiro Direto na Escola <input type="checkbox"/> PDDE 1					
	Total:	5.000				0
	Direta:	5.000				
	Indireta:					
1.7.1.8.05.3.1.00	Transferências Diretas do FNDE referentes ao Programa Nacional de Alimentação Escolar <input type="checkbox"/> PNAE					
	Total:	297.360				1
	Direta:	297.360				
	Indireta:					
1.7.1.8.05.4.1.00	Transferências Diretas do FNDE referentes ao Programa Nacional de Apoio ao Transporte do Escolar <input type="checkbox"/> PNATE					
	Total:	135.269				0
	Direta:	135.269				
	Indireta:					

**Prefeitura Municipal de Natuba**

Secretaria de Finanças

Departamento de Contabilidade - Orçamento-Programa de 2020 - R\$ 1,00

Demonstrativo da Receita Segundo as Categorias Econômicas - ANEXO II - LF nº 4.320/64

Fiscal e Seguridade

Mod. Receita	Descrição da Receita	Alíneas e Sub-alíneas	Rúbricas e Sub-rúbricas	Fontes e Sub-fontes	Categorias Econômicas e Sub-categorias Econômicas	%
1.7.1.8.05.9.1.02	Outras Programas do FNDE	Total: 50.000 Direta: 50.000 Indireta:				0
1.7.1.8.06.0.0.00	Transferência Financeira do ICMS <input type="checkbox"/> Desoneração <input type="checkbox"/> L.C. Nº 87/96	Total: 1.000 Direta: 1.000 Indireta:				0
1.7.1.8.06.1.1.00	Transferência Financeira do ICMS <input type="checkbox"/> Desoneração <input type="checkbox"/> L.C. Nº 87/96	Total: 1.000 Direta: 1.000 Indireta:				0
1.7.1.8.09.0.0.00	Transferências de Recursos de Complementação da União ao Fundo de Manutenção e Desenvolvimento da Educação Básica e de	Total: 945.762 Direta: 945.762 Indireta:				3
1.7.1.8.09.1.1.00	Transferências de Recursos da Complementação da União ao Fundo de Manutenção e Desenvolvimento da Educação Básica e de	Total: 945.762 Direta: 945.762 Indireta:				3
1.7.1.8.10.0.0.00	Transferências de Convênios da União e de Suas Entidades	Total: 30.500 Direta: 30.500 Indireta:				0
1.7.1.8.10.9.1.00	Outras Transferências de Convênios da União <input type="checkbox"/> Esportes	Total: 30.500 Direta: 30.500 Indireta:				0
1.7.1.8.12.0.0.00	Transferências de Recursos do Fundo Nacional de Assistência Social <input type="checkbox"/> FNAS	Total: 526.362 Direta: 526.362 Indireta:				2
1.7.1.8.12.1.1.01	Piso Básico Fixo-PAIF	Total: 72.000 Direta: 72.000 Indireta:				0
1.7.1.8.12.1.1.02	Serviços de Fortalecimento de Vínculos - SCFV	Total: 177.600 Direta: 177.600 Indireta:				1
1.7.1.8.12.1.1.03	Índice de Gestão Descentralizada - IGDBF	Total: 57.950 Direta: 57.950 Indireta:				0
1.7.1.8.12.1.1.04	Piso Fixo de Média Complexiidade - CREAS	Total: 78.000 Direta: 78.000 Indireta:				0

**Prefeitura Municipal de Natuba**

Secretaria de Finanças

Departamento de Contabilidade - Orçamento-Programa de 2020 - R\$ 1,00

Fiscal e Seguridade

Demonstrativo da Receita Segundo as Categorias Econômicas - ANEXO II - LF nº 4.320/64

Mod. Receita	Descrição da Receita	Alíneas e Sub-alíneas	Rúbricas e Sub-rúbricas	Fontes e Sub-fontes	Categorias Econômicas e Sub-categorias Econômicas	%
1.7.1.8.12.1.1.05	IGD SUAS	Total: 8.000 Direta: 8.000 Indireta:				0
1.7.1.8.12.1.1.06	Programa Primeira Infância no SUAS - Criança Feliz	Total: 112.812 Direta: 112.812 Indireta:				0
1.7.1.8.12.1.1.07	Outras Transferências de Recursos do FNAS	Total: 20.000 Direta: 20.000 Indireta:				0
1.7.2.0.00.0.0.00	Transferências Intergovernamentais	Total: Direta: Indireta:		2.003.500 2.003.500		7
1.7.2.8.00.0.0.00	Transferências dos Estados - Específicas de Estados, DF e Municípios	Total: Direta: Indireta:	2.003.500 2.003.500			7
1.7.2.8.01.0.0.00	Participação na Receita dos Estados	Total: 1.824.300 Direta: 1.824.300 Indireta:				7
1.7.2.8.01.1.1.00	Cota-Parte do ICMS	Total: 1.741.500 Direta: 1.741.500 Indireta:				6
1.7.2.8.01.2.1.00	Cota-Parte do IPVA	Total: 68.300 Direta: 68.300 Indireta:				0
1.7.2.8.01.3.1.00	Cota-Parte do IPI	Total: 500 Direta: 500 Indireta:				0
1.7.2.8.01.4.1.00	Cota-Parte da Contribuição de Intervenção no Domínio Econômico <input type="checkbox"/> CIDE	Total: 14.000 Direta: 14.000 Indireta:				0
1.7.2.8.03.0.0.00	Transferência de Recursos do Estado para Programas de Saúde <input type="checkbox"/> Repasse Fundo a Fundo	Total: 100.000 Direta: 100.000 Indireta:				0
1.7.2.8.03.1.1.00	Transferência de Recursos do Estado para Programas de Saúde <input type="checkbox"/> Repasse Fundo a Fundo	Total: 100.000 Direta: 100.000 Indireta:				0

**Prefeitura Municipal de Natuba**

Secretaria de Finanças

Departamento de Contabilidade - Orçamento-Programa de 2020 - R\$ 1,00

Fiscal e Seguridade

Demonstrativo da Receita Segundo as Categorias Econômicas - ANEXO II - LF nº 4.320/64

Mod. Receita	Descrição da Receita	Alíneas e Sub-alíneas	Rúbricas e Sub-rúbricas	Fontes e Sub-fontes	Categorias Econômicas e Sub-categorias Econômicas	%
1.7.2.8.07.0.0.00	Transferências de Estados destinadas à Assistência Social	Total:	38.000			0
		Direta:	38.000			
		Indireta:				
1.7.2.8.07.1.1.00	Transferências de Estados destinadas à Assistência Social	Total:	38.000			0
		Direta:	38.000			
		Indireta:				
1.7.2.8.10.0.0.00	Transferência de Convênios dos Estados e do Distrito Federal e de Suas Entidades	Total:	41.200			0
		Direta:	41.200			
		Indireta:				
1.7.2.8.10.2.1.00	Transferências de Convênio dos Estados Destinadas a Programas de Educação	Total:	41.200			0
		Direta:	41.200			
		Indireta:				
1.7.5.0.00.0.0.00	Transferências de Outras Instituições Públicas	Total:		6.945.388		25
		Direta:		6.945.388		
		Indireta:				
1.7.5.8.00.0.0.00	Transferências de Outras Instituições Públicas - Específicas de Estados, DF e Municípios	Total:	6.945.388			25
		Direta:	6.945.388			
		Indireta:				
1.7.5.8.01.0.0.00	Transferências de Recursos do Fundo de Manutenção e Desenvolvimento da Educação Básica e de Valorização dos Profissionais da	Total:	6.945.388			25
		Direta:	6.945.388			
		Indireta:				
1.7.5.8.01.1.1.00	Transferências de Recursos do Fundo de Manutenção e Desenvolvimento da Educação Básica e de Valorização dos Profissionais da	Total:	6.945.388			25
		Direta:	6.945.388			
		Indireta:				
1.9.0.0.00.0.0.00	Outras Receitas Correntes	Total:			12.500	0
		Direta:			12.500	
		Indireta:				
1.9.2.0.00.0.0.00	Indenizações e Restituições	Total:		12.000		0
		Direta:		12.000		
		Indireta:				
1.9.2.2.00.0.0.00	Restituições	Total:	12.000			0
		Direta:	12.000			
		Indireta:				
1.9.2.2.99.0.0.00	Outras Restituições	Total:	12.000			0
		Direta:	12.000			
		Indireta:				

**Prefeitura Municipal de Natuba**

Secretaria de Finanças

Departamento de Contabilidade - Orçamento-Programa de 2020 - R\$ 1,00

Fiscal e Seguridade

Demonstrativo da Receita Segundo as Categorias Econômicas - ANEXO II - LF nº 4.320/64

Nód. Receita	Descrição da Receita		Alíneas e Sub-alíneas	Rúbricas e Sub-rúbricas	Fontes e Sub-fontes	Categorias Econômicas e Sub-categorias Econômicas	%
1.9.2.2.99.1.1.00	Outras Restituições						
		Total:	12.000				0
		Direta:	12.000				
		Indireta:					
1.9.9.0.00.0.0.00	Receitas Diversas						
		Total:			500		0
		Direta:			500		
		Indireta:					
1.9.9.0.99.0.0.00	Outras Receitas						
		Total:	500				0
		Direta:	500				
		Indireta:					
1.9.9.0.99.1.1.01	Outras Receitas						
		Total:	500				0
		Direta:	500				
		Indireta:					
2.0.0.0.00.0.0.00	Receitas de Capital						
		Total:				1.996.000	7
		Direta:				1.996.000	
		Indireta:					
2.2.0.0.00.0.0.00	Alienação de Bens						
		Total:				2.000	0
		Direta:				2.000	
		Indireta:					
2.2.1.0.00.0.0.00	Alienação de Bens Móveis						
		Total:			2.000		0
		Direta:			2.000		
		Indireta:					
2.2.1.3.00.0.0.00	Alienação de Bens Móveis e Semoventes						
		Total:		2.000			0
		Direta:		2.000			
		Indireta:					
2.2.1.3.00.1.1.00	Alienação de Bens Móveis e Semoventes						
		Total:		2.000			0
		Direta:		2.000			
		Indireta:					
2.4.0.0.00.0.0.00	Transferências de Capital						
		Total:				1.994.000	7
		Direta:				1.994.000	
		Indireta:					
2.4.1.0.00.0.0.00	Transferências da União e de suas Entidades						
		Total:			1.994.000		7
		Direta:			1.994.000		
		Indireta:					
2.4.1.8.00.0.0.00	Transferências da União - Específicas de Estados, DF e Municípios						
		Total:		1.994.000			7
		Direta:		1.994.000			
		Indireta:					

**Prefeitura Municipal de Natuba**

Secretaria de Finanças

Departamento de Contabilidade - Orçamento-Programa de 2020 - R\$ 1,00

Fiscal e Seguridade

Demonstrativo da Receita Segundo as Categorias Econômicas - ANEXO II - LF nº 4.320/64

Ord. Receita	Descrição da Receita	Alíneas e Sub-alíneas	Rúbricas e Sub-rúbricas	Fontes e Sub-fontes	Categorias Econômicas e Sub-categorias Econômicas	%
2.4.1.8.04.0.0.00	Transferências de Recursos do Sistema Único de Saúde <input type="checkbox"/> SUS - Bloco Investimentos na Rede de Serviços Públicos de Saúde	Total:	400.000			1
		Direta:	400.000			
		Indireta:				
2.4.1.8.04.1.1.00	Transferências de Recursos do Sistema Único de Saúde <input type="checkbox"/> SUS destinados à Atenção Básica	Total:	300.000			1
		Direta:	300.000			
		Indireta:				
2.4.1.8.04.2.1.00	Transferências de Recursos do Sistema Único de Saúde <input type="checkbox"/> SUS destinados à Atenção de Média e Alta Complexidade Ambulatorial e	Total:	100.000			0
		Direta:	100.000			
		Indireta:				
2.4.1.8.05.0.0.00	Transferências de Recursos Destinados a Programas de Educação	Total:	200.000			1
		Direta:	200.000			
		Indireta:				
2.4.1.8.05.9.1.00	Transferências de Recursos Destinados a Programas de Educação	Total:	200.000			1
		Direta:	200.000			
		Indireta:				
2.4.1.8.10.0.0.00	Transferência de Convênios da União e de suas Entidades	Total:	1.264.000			5
		Direta:	1.264.000			
		Indireta:				
2.4.1.8.10.1.1.01	Transferências de Convênio da União - FUNASA	Total:	502.000			2
		Direta:	502.000			
		Indireta:				
2.4.1.8.10.9.1.00	Transferências de Convênios da União <input type="checkbox"/> Turismo	Total:	300.500			1
		Direta:	300.500			
		Indireta:				
2.4.1.8.10.9.1.01	Transferências de Convênio da União - Ministério da Cidadania	Total:	50.000			0
		Direta:	50.000			
		Indireta:				
2.4.1.8.10.9.1.02	Transferências de Convênio da União - Ministério do Desenvolvimento Regional	Total:	150.000			1
		Direta:	150.000			
		Indireta:				
2.4.1.8.10.9.1.03	Transferências de Convênio da União - Ministério da Agricultura, Pecuária e Abastecimento	Total:	100.500			0
		Direta:	100.500			
		Indireta:				
2.4.1.8.10.9.1.04	Transferências de Convênio da União para os Programas da Assistência Social	Total:	161.000			1
		Direta:	161.000			
		Indireta:				

**Prefeitura Municipal de Natuba**

Secretaria de Finanças

Departamento de Contabilidade - Orçamento-Programa de 2020 - R\$ 1,00

Fiscal e Seguridade

Demonstrativo da Receita Segundo as Categorias Econômicas - ANEXO II - LF nº 4.320/64

Ód. Receita	Descrição da Receita	Alíneas e Sub-alíneas	Rúbricas e Sub-rúbricas	Fontes e Sub-fontes	Categorias Econômicas e Sub-categorias Econômicas	%
2.4.1.8.12.0.0.0.00	Transferências de Recursos do Fundo Nacional de Assistência Social <input type="checkbox"/> FNAS	Total:	130.000			0
		Direta:	130.000			
		Indireta:				
2.4.1.8.12.1.1.0.00	Transferências de Recursos do Fundo Nacional de Assistência Social <input type="checkbox"/> FNAS	Total:	130.000			0
		Direta:	130.000			
		Indireta:				
0.0.0.0.0.0.0.00	Receitas Correntes	Total:			2.955.480	11
		Direta:			2.955.480	
		Indireta:				
9.7.0.0.0.0.0.0.00	Transferências Correntes	Total:			2.955.480	11
		Direta:			2.955.480	
		Indireta:				
9.7.1.0.0.0.0.0.00	Transferências da União e de suas Entidades	Total:		2.593.420		9
		Direta:		2.593.420		
		Indireta:				
9.7.1.8.00.0.0.0.00	Transferências da União - Específicas de Estados, DF e Municípios	Total:	2.593.420			9
		Direta:	2.593.420			
		Indireta:				
9.7.1.8.01.0.0.0.00	Participação na Receita da União	Total:	2.593.220			9
		Direta:	2.593.220			
		Indireta:				
9.7.1.8.01.2.1.0.00	Dedução de Receita para Formação do FUNDEB <input type="checkbox"/> FPM	Total:	2.593.100			9
		Direta:	2.593.100			
		Indireta:				
9.7.1.8.01.5.1.0.00	Dedução de Receita para Formação do FUNDEB <input type="checkbox"/> ITR	Total:	120			0
		Direta:	120			
		Indireta:				
9.7.1.8.06.0.0.0.00	Transferência Financeira do ICMS <input type="checkbox"/> Desoneração <input type="checkbox"/> L.C. Nº 87/96	Total:	200			0
		Direta:	200			
		Indireta:				
9.7.1.8.06.1.1.0.00	Dedução de Receita para a Formação do FUNDEB <input type="checkbox"/> ICMS Desoneração <input type="checkbox"/> Lei 87/96	Total:	200			0
		Direta:	200			
		Indireta:				
9.7.2.0.0.0.0.0.0.00	Transferências dos Estados e do Distrito Federal e de suas Entidades	Total:		362.060		1
		Direta:		362.060		
		Indireta:				



Prefeitura Municipal de Natuba

Secretaria de Finanças


Departamento de Contabilidade - Orçamento-Programa de 2020 - R\$ 1,00

Fiscal e Seguridade

Demonstrativo da Receita Segundo as Categorias Econômicas - ANEXO II - LF nº 4.320/64

Ord. Receita	Descrição da Receita	Alíneas e Sub-alíneas	Rúbricas e Sub-rúbricas	Fontes e Sub-fontes	Categorias Econômicas e Sub-categorias Econômicas	%
9.7.2.8.00.0.0.0.00	Transferências dos Estados - Específicas de Estados, DF e Municípios					
	Total:		362.060			1
	Direta:		362.060			
	Indireta:					
9.7.2.8.01.0.0.0.00	Participação na Receita dos Estados					
	Total:	362.060				1
	Direta:	362.060				
	Indireta:					
9.7.2.8.01.1.1.0.00	Dedução de Receita para a Formação do FUNDEB <input type="checkbox"/> ICMS					
	Total:	348.300				1
	Direta:	348.300				
	Indireta:					
9.7.2.8.01.2.1.0.00	Dedução de Receita para a Formação do FUNDEB <input type="checkbox"/> IPVA					
	Total:	13.660				0
	Direta:	13.660				
	Indireta:					
9.7.2.8.01.3.1.0.00	Dedução de Receita para a Formação do FUNDEB <input type="checkbox"/> IPI					
	Total:	100				0
	Direta:	100				
	Indireta:					

1 - Total da Direta: 27.795.300
 2 - Total da Indireta: 0
3 - Total (1 + 2): 27.795.300
 Total da Intra-Orçamentária: 0


 CLAIR LEIFÃO MARTINS
 Contadora
 CRC-PB 4.395/O-7


 ROSINALVA VICENTE
 PATRÍCIO DA SILVA
 Secretária de Finanças


 JANETE SANTOS SOUSA DA
 SILVA
 Prefeita

**Prefeitura Municipal de Natuba**

Secretaria de Finanças

Departamento de Contabilidade - Orçamento-Programa de 2020 - R\$ 1,00

Demonstrativo da Receita Segundo as Categorias Econômicas - ANEXO II - LF nº 4.320/64

Fiscal

Mod. Receita	Descrição da Receita	Alíneas e Sub-alíneas	Rúbricas e Sub-rúbricas	Fontes e Sub-fontes	Categorias Econômicas e Sub-categorias Econômicas	%
1.0.0.0.00.0.0.00	Receita Correntes					
		Total:			25.318.253	91
		Direta:			25.318.253	
		Indireta:				
1.1.0.0.00.0.0.00	Receita Tributária					
		Total:			599.800	2
		Direta:			599.800	
		Indireta:				
1.1.1.0.00.0.0.00	Impostos					
		Total:		595.800		2
		Direta:		595.800		
		Indireta:				
1.1.1.3.00.0.0.00	Impostos sobre a Produção e a Circulação					
		Total:	402.000			1
		Direta:	402.000			
		Indireta:				
1.1.1.3.03.0.0.00	Imposto sobre a Renda - Retido na Fonte					
		Total:	402.000			1
		Direta:	402.000			
		Indireta:				
1.1.1.3.03.1.1.00	Imposto sobre a Renda - Retido na Fonte - Trabalho					
		Total:	400.000			1
		Direta:	400.000			
		Indireta:				
1.1.1.3.03.4.1.00	Imposto sobre a Renda - Retido na Fonte - Outros Rendimentos					
		Total:	2.000			0
		Direta:	2.000			
		Indireta:				
1.1.1.8.00.0.0.00	Impostos Específicos de Estados, DF e Municípios					
		Total:		193.800		1
		Direta:		193.800		
		Indireta:				
1.1.1.8.01.0.0.00	Impostos sobre o Patrimônio para Estados/DF/Municípios					
		Total:	13.800			0
		Direta:	13.800			
		Indireta:				
1.1.1.8.01.1.1.00	Imposto sobre a Propriedade Predial e Territorial Urbana <input type="checkbox"/> IPTU					
		Total:	8.800			0
		Direta:	8.800			
		Indireta:				
1.1.1.8.01.4.1.00	Imposto sobre Transmissão <input type="checkbox"/> Inter Vivos <input type="checkbox"/> de Bens Imóveis e de Direitos Reais sobre Imóveis <input type="checkbox"/> ITBI					
		Total:	5.000			0
		Direta:	5.000			
		Indireta:				
1.1.1.8.02.0.0.00	Impostos sobre a Produção, Circulação de Mercadorias e Serviços					
		Total:	180.000			1
		Direta:	180.000			
		Indireta:				

**Prefeitura Municipal de Natuba**

Secretaria de Finanças

Departamento de Contabilidade - Orçamento-Programa de 2020 - R\$ 1,00

Demonstrativo da Receita Segundo as Categorias Econômicas - ANEXO II - LF nº 4.320/64

Fiscal

Mod. Receita	Descrição da Receita	Alíneas e Sub-alíneas	Rúbricas e Sub-rúbricas	Fontes e Sub-fontes	Categorias Econômicas e Sub-categorias Econômicas	%
1.1.1.8.02.3.1.01	Imposto sobre Serviços de Qualquer Natureza					
	Total:	180.000				1
	Direta:	180.000				
	Indireta:					
1.1.2.0.00.0.0.00	Taxas					
	Total:			4.000		0
	Direta:			4.000		
	Indireta:					
1.1.2.1.01.0.0.00	Taxas de Inspeção, Controle e Fiscalização					
	Total:	500				0
	Direta:	500				
	Indireta:					
1.1.2.1.01.1.1.00	Taxas de Inspeção, Controle e Fiscalização					
	Total:	500				0
	Direta:	500				
	Indireta:					
1.1.2.1.02.0.0.00	Taxa de Fiscalização das Telecomunicações					
	Total:	1.000				0
	Direta:	1.000				
	Indireta:					
1.1.2.1.02.2.1.00	Taxa de Fiscalização de Funcionamento - TFF					
	Total:	500				0
	Direta:	500				
	Indireta:					
1.1.2.1.02.2.1.01	Taxa de Autorização de Funcionamento de Transporte					
	Total:	500				0
	Direta:	500				
	Indireta:					
1.1.2.2.00.0.0.00	Taxas pela Prestação de Serviços					
	Total:		2.500			0
	Direta:		2.500			
	Indireta:					
1.1.2.2.01.0.0.00	Taxas pela Prestação de Serviços					
	Total:	2.500				0
	Direta:	2.500				
	Indireta:					
1.1.2.2.01.1.1.00	Taxas pela Prestação de Serviços					
	Total:	500				0
	Direta:	500				
	Indireta:					
1.1.2.2.01.1.1.01	Taxa de Utilização de Área de Domínio Público					
	Total:	1.000				0
	Direta:	1.000				
	Indireta:					
1.1.2.2.01.1.1.02	Taxa de Cemitérios					
	Total:	500				0
	Direta:	500				
	Indireta:					

**Prefeitura Municipal de Natuba**

Secretaria de Finanças

Departamento de Contabilidade - Orçamento-Programa de 2020 - R\$ 1,00

Demonstrativo da Receita Segundo as Categorias Econômicas - ANEXO II - LF nº 4.320/64

Fiscal

Cód. Receita	Descrição da Receita	Alíneas e Sub-alíneas	Rúbricas e Sub-rúbricas	Fontes e Sub-fontes	Categorias Econômicas e Sub-categorias Econômicas	
						%
1.1.2.2.01.1.1.03	Outras Taxas Pela Prestação de Serviços					
	Total:	500				0
	Direta:	500				
	Indireta:					
1.3.0.0.00.0.0.00	Receita Patrimonial					
	Total:				39.974	0
	Direta:				39.974	
	Indireta:					
1.3.2.0.00.0.0.00	Receitas de Valores Mobiliários					
	Total:			39.974		0
	Direta:			39.974		
	Indireta:					
1.3.2.1.00.0.0.00	Juros e Correções Monetárias					
	Total:		39.974			0
	Direta:		39.974			
	Indireta:					
1.3.2.1.00.1.1.00	Remuneração de Depósitos Bancários <input type="checkbox"/> FUNDEB					
	Total:		2.000			0
	Direta:		2.000			
	Indireta:					
1.3.2.1.00.1.1.03	Receita de Remuneração de Outros Depósitos Bancários de Recursos Vinculados					
	Total:		35.000			0
	Direta:		35.000			
	Indireta:					
1.3.2.1.00.1.1.04	Remuneração de Outros Depósitos de Recursos não Vinculados					
	Total:		2.974			0
	Direta:		2.974			
	Indireta:					
1.7.0.0.00.0.0.00	Transferências Correntes					
	Total:				24.665.979	89
	Direta:				24.665.979	
	Indireta:					
1.7.1.0.00.0.0.00	Transferências Intragovernamentais					
	Total:			15.855.091		57
	Direta:			15.855.091		
	Indireta:					
1.7.1.8.00.0.0.00	Transferências da União - Específicas de Estados, DF e Municípios					
	Total:		15.855.091			57
	Direta:		15.855.091			
	Indireta:					
1.7.1.8.01.0.0.00	Participação na Receita da União					
	Total:	13.886.100				50
	Direta:	13.886.100				
	Indireta:					
1.7.1.8.01.2.1.00	Cota-Parte do Fundo de Participação dos Municípios - Cota Mensal <input type="checkbox"/> FPM					
	Total:	12.965.500				47
	Direta:	12.965.500				
	Indireta:					



Prefeitura Municipal de Natuba

Secretaria de Finanças

Departamento de Contabilidade - Orçamento-Programa de 2020 - R\$ 1,00

Demonstrativo da Receita Segundo as Categorias Econômicas - ANEXO II - LF nº 4.320/64

Fiscal

Ord. Receita	Descrição da Receita	Alíneas e Sub-alíneas	Rúbricas e Sub-rúbricas	Fontes e Sub-fontes	Categorias Econômicas e Sub-categorias Econômicas	%
1.7.1.8.01.3.1.00	Cota-Parte do Fundo de Participação do Municípios <input type="checkbox"/> 1% Cota entregue no mês de dezembro					
	Total:	450.000				2
	Direta:	450.000				
	Indireta:					
1.7.1.8.01.4.1.00	Cota-Parte do Fundo de Participação dos Municípios - 1% Cota entregue no mês de julho <input type="checkbox"/> Principal					
	Total:	470.000				2
	Direta:	470.000				
	Indireta:					
1.7.1.8.01.5.1.00	Cota-Parte do Imposto Sobre a Propriedade Territorial Rural <input type="checkbox"/> ITR					
	Total:	600				0
	Direta:	600				
	Indireta:					
1.7.1.8.02.0.0.00	Transferência da Compensação Financeira pela Exploração de Recursos Naturais					
	Total:	176.500				1
	Direta:	176.500				
	Indireta:					
1.7.1.8.02.6.1.00	Cota-Parte do Fundo Especial do Petróleo <input type="checkbox"/> FEP					
	Total:	176.000				1
	Direta:	176.000				
	Indireta:					
1.7.1.8.02.9.1.00	Outras Transferências decorrentes de Compensação Financeira pela Exploração de Recursos Naturais <input type="checkbox"/> FEX/CEX					
	Total:	500				0
	Direta:	500				
	Indireta:					
1.7.1.8.05.0.0.00	Transferências de Recursos do Fundo Nacional do Desenvolvimento da Educação <input type="checkbox"/> FNDE					
	Total:	815.229				3
	Direta:	815.229				
	Indireta:					
1.7.1.8.05.1.1.00	Transferências do Salário-Educação					
	Total:	327.600				1
	Direta:	327.600				
	Indireta:					
1.7.1.8.05.2.1.00	Transferências Diretas do FNDE referentes ao Programa Dinheiro Direto na Escola <input type="checkbox"/> PDDE I					
	Total:	5.000				0
	Direta:	5.000				
	Indireta:					
1.7.1.8.05.3.1.00	Transferências Diretas do FNDE referentes ao Programa Nacional de Alimentação Escolar <input type="checkbox"/> PNAE					
	Total:	297.360				1
	Direta:	297.360				
	Indireta:					
1.7.1.8.05.4.1.00	Transferências Diretas do FNDE referentes ao Programa Nacional de Apoio ao Transporte do Escolar <input type="checkbox"/> PNATE					
	Total:	135.269				0
	Direta:	135.269				
	Indireta:					
1.7.1.8.05.9.1.02	Outras Programas do FNDE					
	Total:	50.000				0
	Direta:	50.000				
	Indireta:					

Fontes

**Prefeitura Municipal de Natuba**

Secretaria de Finanças

Departamento de Contabilidade - Orçamento-Programa de 2020 - R\$ 1,00

Demonstrativo da Receita Segundo as Categorias Econômicas - ANEXO II - LF nº 4.320/64

Fiscal

Ord. Receita	Descrição da Receita	Alíneas e Sub-alíneas	Rúbricas e Sub-rúbricas	Fontes e Sub-fontes	Categorias Econômicas e Sub-categorias Econômicas	%
1.7.1.8.06.0.0.00	Transferência Financeira do ICMS <input type="checkbox"/> Desoneração <input type="checkbox"/> L.C. Nº 87/96					
	Total:	1.000				0
	Direta:	1.000				
	Indireta:					
1.7.1.8.06.1.1.00	Transferência Financeira do ICMS <input type="checkbox"/> Desoneração <input type="checkbox"/> L.C. Nº 87/96					
	Total:	1.000				0
	Direta:	1.000				
	Indireta:					
1.7.1.8.09.0.0.00	Transferências de Recursos de Complementação da União ao Fundo de Manutenção e Desenvolvimento da Educação Básica e de					
	Total:	945.762				3
	Direta:	945.762				
	Indireta:					
1.7.1.8.09.1.1.00	Transferências de Recursos da Complementação da União ao Fundo de Manutenção e Desenvolvimento da Educação Básica e de					
	Total:	945.762				3
	Direta:	945.762				
	Indireta:					
1.7.1.8.10.0.0.00	Transferências de Convênios da União e de Suas Entidades					
	Total:	30.500				0
	Direta:	30.500				
	Indireta:					
1.7.1.8.10.9.1.00	Outras Transferências de Convênios da União <input type="checkbox"/> Esportes					
	Total:	30.500				0
	Direta:	30.500				
	Indireta:					
1.7.2.0.00.0.0.00	Transferências Intergovernamentais					
	Total:			1.865.500		7
	Direta:			1.865.500		
	Indireta:					
1.7.2.8.00.0.0.00	Transferências dos Estados - Específicas de Estados, DF e Municípios					
	Total:		1.865.500			7
	Direta:		1.865.500			
	Indireta:					
1.7.2.8.01.0.0.00	Participação na Receita dos Estados					
	Total:	1.824.300				7
	Direta:	1.824.300				
	Indireta:					
1.7.2.8.01.1.1.00	Cota-Parte do ICMS					
	Total:	1.741.500				6
	Direta:	1.741.500				
	Indireta:					
1.7.2.8.01.2.1.00	Cota-Parte do IPVA					
	Total:	68.300				0
	Direta:	68.300				
	Indireta:					
1.7.2.8.01.3.1.00	Cota-Parte do IPI					
	Total:	500				0
	Direta:	500				
	Indireta:					

fontes

**Prefeitura Municipal de Natuba**

Secretaria de Finanças

Departamento de Contabilidade - Orçamento-Programa de 2020 - R\$ 1,00

Demonstrativo da Receita Segundo as Categorias Econômicas - ANEXO II - LF nº 4.320/64

Fiscal

Mod. Receita	Descrição da Receita	Alíneas e Sub-alíneas	Rúbricas e Sub-rúbricas	Fontes e Sub-fontes	Categorias Econômicas e Sub-categorias Econômicas	%
1.7.2.8.01.4.1.00	Cota-Parte da Contribuição de Intervenção no Domínio Econômico <input type="checkbox"/> CIDE					
	Total:	14.000				0
	Direta:	14.000				
	Indireta:					
1.7.2.8.10.0.0.00	Transferência de Convênios dos Estados e do Distrito Federal e de Suas Entidades					
	Total:	41.200				0
	Direta:	41.200				
	Indireta:					
1.7.2.8.10.2.1.00	Transferências de Convênio dos Estados Destinadas a Programas de Educação					
	Total:	41.200				0
	Direta:	41.200				
	Indireta:					
1.7.5.0.00.0.0.00	Transferências de Outras Instituições Públicas					
	Total:			6.945.388		25
	Direta:			6.945.388		
	Indireta:					
1.7.5.8.00.0.0.00	Transferências de Outras Instituições Públicas - Específicas de Estados, DF e Municípios					
	Total:		6.945.388			25
	Direta:		6.945.388			
	Indireta:					
1.7.5.8.01.0.0.00	Transferências de Recursos do Fundo de Manutenção e Desenvolvimento da Educação Básica e de Valorização dos Profissionais da					
	Total:	6.945.388				25
	Direta:	6.945.388				
	Indireta:					
1.7.5.8.01.1.1.00	Transferências de Recursos do Fundo de Manutenção e Desenvolvimento da Educação Básica e de Valorização dos Profissionais da					
	Total:	6.945.388				25
	Direta:	6.945.388				
	Indireta:					
1.9.0.0.00.0.0.00	Outras Receitas Correntes					
	Total:				12.500	0
	Direta:				12.500	
	Indireta:					
1.9.2.0.00.0.0.00	Indenizações e Restituições					
	Total:			12.000		0
	Direta:			12.000		
	Indireta:					
1.9.2.2.00.0.0.00	Restituições					
	Total:		12.000			0
	Direta:		12.000			
	Indireta:					
1.9.2.2.99.0.0.00	Outras Restituições					
	Total:	12.000				0
	Direta:	12.000				
	Indireta:					
1.9.2.2.99.1.1.00	Outras Restituições					
	Total:	12.000				0
	Direta:	12.000				
	Indireta:					

**Prefeitura Municipal de Natuba**

Secretaria de Finanças

Departamento de Contabilidade - Orçamento-Programa de 2020 - R\$ 1,00

Demonstrativo da Receita Segundo as Categorias Econômicas - ANEXO II - LF nº 4.320/64

Fiscal

Ord. Receita	Descrição da Receita	Alíneas e Sub-alíneas	Rúbricas e Sub-rúbricas	Fontes e Sub-fontes	Categorias Econômicas e Sub-categorias Econômicas	%
1.9.9.0.00.0.0.00	Receitas Diversas					
		Total:		500		0
		Direta:		500		
		Indireta:				
1.9.9.0.99.0.0.00	Outras Receitas					
		Total:	500			0
		Direta:	500			
		Indireta:				
1.9.9.0.99.1.1.01	Outras Receitas					
		Total:	500			0
		Direta:	500			
		Indireta:				
2.0.0.0.00.0.0.00	Receitas de Capital					
		Total:			803.000	3
		Direta:			803.000	
		Indireta:				
2.2.0.0.00.0.0.00	Alienação de Bens					
		Total:			2.000	0
		Direta:			2.000	
		Indireta:				
2.2.1.0.00.0.0.00	Alienação de Bens Móveis					
		Total:		2.000		0
		Direta:		2.000		
		Indireta:				
2.2.1.3.00.0.0.00	Alienação de Bens Móveis e Semoventes					
		Total:	2.000			0
		Direta:	2.000			
		Indireta:				
2.2.1.3.00.1.1.00	Alienação de Bens Móveis e Semoventes					
		Total:	2.000			0
		Direta:	2.000			
		Indireta:				
2.4.0.0.00.0.0.00	Transferências de Capital					
		Total:			801.000	3
		Direta:			801.000	
		Indireta:				
2.4.1.0.00.0.0.00	Transferências da União e de suas Entidades					
		Total:		801.000		3
		Direta:		801.000		
		Indireta:				
2.4.1.8.00.0.0.00	Transferências da União - Específicas de Estados, DF e Municípios					
		Total:	801.000			3
		Direta:	801.000			
		Indireta:				
2.4.1.8.05.0.0.00	Transferências de Recursos Destinados a Programas de Educação					
		Total:	200.000			1
		Direta:	200.000			
		Indireta:				

**Prefeitura Municipal de Natuba**

Secretaria de Finanças

Departamento de Contabilidade - Orçamento-Programa de 2020 - R\$ 1,00

Demonstrativo da Receita Segundo as Categorias Econômicas - ANEXO II - LF nº 4.320/64

Fiscal

Ord. Receita	Descrição da Receita	Alíneas e Sub-alíneas	Rúbricas e Sub-rúbricas	Fontes e Sub-fontes	Categorias Econômicas e Sub-categorias Econômicas	%
2.4.1.8.05.9.1.00	Transferências de Recursos Destinados a Programas de Educação	Total: 200.000				1
		Direta:	200.000			
		Indireta:				
2.4.1.8.10.0.0.00	Transferência de Convênios da União e de suas Entidades	Total: 601.000				2
		Direta:	601.000			
		Indireta:				
2.4.1.8.10.9.1.00	Transferências de Convênios da União <input type="checkbox"/> Turismo	Total: 300.500				1
		Direta:	300.500			
		Indireta:				
2.4.1.8.10.9.1.01	Transferências de Convênio da União - Ministério da Cidadania	Total: 50.000				0
		Direta:	50.000			
		Indireta:				
2.4.1.8.10.9.1.02	Transferências de Convênio da União - Ministério do Desenvolvimento Regional	Total: 150.000				1
		Direta:	150.000			
		Indireta:				
2.4.1.8.10.9.1.03	Transferências de Convênio da União - Ministério da Agricultura, Pecuária e Abastecimento	Total: 100.500				0
		Direta:	100.500			
		Indireta:				
9.0.0.0.0.0.0.00	Receitas Correntes	Total:			2.955.480	11
		Direta:			2.955.480	
		Indireta:				
9.7.0.0.0.0.0.00	Transferências Correntes	Total:			2.955.480	11
		Direta:			2.955.480	
		Indireta:				
9.7.1.0.0.0.0.00	Transferências da União e de suas Entidades	Total:		2.593.420		9
		Direta:		2.593.420		
		Indireta:				
9.7.1.8.00.0.0.00	Transferências da União - Específicas de Estados, DF e Municípios	Total:	2.593.420			9
		Direta:	2.593.420			
		Indireta:				
9.7.1.8.01.0.0.00	Participação na Receita da União	Total: 2.593.220				9
		Direta:	2.593.220			
		Indireta:				
9.7.1.8.01.2.1.00	Dedução de Receita para Formação do FUNDEB <input type="checkbox"/> FPM	Total: 2.593.100				9
		Direta:	2.593.100			
		Indireta:				



Prefeitura Municipal de Natuba

Secretaria de Finanças

Departamento de Contabilidade - Orçamento-Programa de 2020 - R\$ 1,00

Demonstrativo da Receita Segundo as Categorias Econômicas - ANEXO II - LF nº 4.320/64

Fiscal

Cód. Receita	Descrição da Receita	Alíneas e Sub-alíneas	Rúbricas e Sub-rúbricas	Fontes e Sub-fontes	Categorias Econômicas e Sub-categorias Econômicas	%
9.7.1.8.01.5.1.00	Dedução de Receita para Formação do FUNDEB <input type="checkbox"/> ITR	Total: 120				0
		Direta: 120				
		Indireta:				
9.7.1.8.06.0.0.00	Transferência Financeira do ICMS <input type="checkbox"/> Desoneração <input type="checkbox"/> L.C. Nº 87/96	Total: 200				0
		Direta: 200				
		Indireta:				
9.7.1.8.06.1.1.00	Dedução de Receita para a Formação do FUNDEB <input type="checkbox"/> ICMS Desoneração <input type="checkbox"/> Lei 87/96	Total: 200				0
		Direta: 200				
		Indireta:				
9.7.2.0.00.0.0.00	Transferências dos Estados e do Distrito Federal e de suas Entidades	Total:		362.060		1
		Direta:		362.060		
		Indireta:				
9.7.2.8.00.0.0.00	Transferências dos Estados - Especificas de Estados, DF e Municípios	Total: 362.060				1
		Direta: 362.060				
		Indireta:				
9.7.2.8.01.0.0.00	Participação na Receita dos Estados	Total: 362.060				1
		Direta: 362.060				
		Indireta:				
9.7.2.8.01.1.1.00	Dedução de Receita para a Formação do FUNDEB <input type="checkbox"/> ICMS	Total: 348.300				1
		Direta: 348.300				
		Indireta:				
9.7.2.8.01.2.1.00	Dedução de Receita para a Formação do FUNDEB <input type="checkbox"/> IPVA	Total: 13.660				0
		Direta: 13.660				
		Indireta:				
9.7.2.8.01.3.1.00	Dedução de Receita para a Formação do FUNDEB <input type="checkbox"/> IPI	Total: 100				0
		Direta: 100				
		Indireta:				

1 - Total da Direta: 23.165.773
2 - Total da Indireta: 0
3 - Total (1 + 2): 23.165.773
Total da Intra-Orçamentária: 0

CLAIR LEIFÃO MARTINS
Contadora
CRC-PB 4.395/O-7



Prefeitura Municipal de Natuba

Secretaria de Finanças

Departamento de Contabilidade - Orçamento-Programa de 2020 - R\$ 1,00

Demonstrativo da Receita Segundo as Categorias Econômicas - ANEXO II - LF nº 4.320/64

Fiscal

Cód. Receita	Descrição da Receita	Alíneas e Subalíneas	Rúbricas e Sub-rúbricas	Fontes e Sub-fontes	Categorias Econômicas e Sub-categorias Econômicas	%
		ROSINALVA VICENTE PATRICIO DA SILVA Secretária de Finanças		JANETE SANTOS SOUSA DA SILVA Prefeita		

**Prefeitura Municipal de Natuba**

Secretaria de Finanças

Departamento de Contabilidade - Orçamento-Programa de 2020 - R\$ 1,00

Demonstrativo da Receita Segundo as Categorias Econômicas - ANEXO II - LF nº 4.320/64

Órgão

Ord. Receita	Descrição da Receita	Alíneas e Sub-alíneas	Rúbricas e Sub-rúbricas	Fontes e Sub-fontes	Categorias Econômicas e Sub-categorias Econômicas
001	Prefeitura Municipal de Natuba				
1.0.0.0.0.0.0.	Receita Correntes				28.754.780
1.1.0.0.0.0.0.	Receita Tributária				599.800
1.1.1.0.0.0.0.	Impostos			595.800	
1.1.1.3.00.0.0.	Impostos sobre a Produção e a Circulação		402.000		
1.1.1.3.03.0.0.	Imposto sobre a Renda - Retido na Fonte	402.000			
1.1.1.3.03.1.1.	Imposto sobre a Renda - Retido na Fonte - Trabalho	400.000			
1.1.1.3.03.4.1.	Imposto sobre a Renda - Retido na Fonte - Outros Rendimentos	2.000			
1.1.1.8.00.0.0.	Impostos Específicos de Estados, DF e Municípios		193.800		
1.1.1.8.01.0.0.	Impostos sobre o Patrimônio para Estados/DF/Municípios	13.800			
1.1.1.8.01.1.1.	Imposto sobre a Propriedade Predial e Territorial Urbana - IPTU	8.800			
1.1.1.8.01.4.1.	Imposto sobre Transmissão - Inter Vivos - de Bens Imóveis e de Direitos Reais sobre Imóveis - ITBI	5.000			
1.1.1.8.02.0.0.	Impostos sobre a Produção, Circulação de Mercadorias e Serviços	180.000			
1.1.1.8.02.3.1.	Imposto sobre Serviços de Qualquer Natureza	180.000			
1.1.2.0.00.0.0.	Taxas			4.000	
1.1.2.1.01.0.0.	Taxas de Inspeção, Controle e Fiscalização	500			
1.1.2.1.01.1.1.	Taxas de Inspeção, Controle e Fiscalização	500			
1.1.2.1.02.0.0.	Taxa de Fiscalização das Telecomunicações	1.000			
1.1.2.1.02.2.1.	Taxa de Fiscalização de Funcionamento - TFF	500			
1.1.2.1.02.2.1.	Taxa de Autorização de Funcionamento de Transporte	500			
1.1.2.2.00.0.0.	Taxas pela Prestação de Serviços		2.500		
1.1.2.2.01.0.0.	Taxas pela Prestação de Serviços	2.500			
1.1.2.2.01.1.1.	Taxas pela Prestação de Serviços	500			
1.1.2.2.01.1.1.	Taxa de Utilização de Área de Domínio Público	1.000			
1.1.2.2.01.1.1.	Taxa de Cemitérios	500			
1.1.2.2.01.1.1.	Outras Taxas Pela Prestação de Serviços	500			
1.3.0.0.00.0.0.	Receita Patrimonial				64.304
1.3.2.0.00.0.0.	Receitas de Valores Mobiliários			64.304	
1.3.2.1.00.0.0.	Juros e Correções Monetárias		64.304		
1.3.2.1.00.1.1.	Remuneração de Depósitos Bancários - FUNDEB		2.000		
1.3.2.1.00.1.1.	Receita de Rem. de Depósitos Bancários de Recursos Vinculados - Fundo de Saúde		24.330		
1.3.2.1.00.1.1.	Receita de Remuneração de Outros Depósitos Bancários de Recursos Vinculados		35.000		
1.3.2.1.00.1.1.	Remuneração de Outros Depósitos de Recursos não Vinculados		2.974		
1.7.0.0.00.0.0.	Transferências Correntes				28.078.176
1.7.1.0.00.0.0.	Transferências Intragovernamentais			19.129.288	
1.7.1.8.00.0.0.	Transferências da União - Específicas de Estados, DF e Municípios		19.129.288		
1.7.1.8.01.0.0.	Participação na Receita da União	13.886.100			
1.7.1.8.01.2.1.	Cota-Parte do Fundo de Participação dos Municípios - Cota Mensal - FPM	12.965.500			
1.7.1.8.01.3.1.	Cota-Parte do Fundo de Participação dos Municípios - 1% Cota entregue no mês de dezembro	450.000			
1.7.1.8.01.4.1.	Cota-Parte do Fundo de Participação dos Municípios - 1% Cota entregue no mês de julho - Principal	470.000			
1.7.1.8.01.5.1.	Cota-Parte do Imposto Sobre a Propriedade Territorial Rural - ITR	600			
1.7.1.8.02.0.0.	Transferência da Compensação Financeira pela Exploração de Recursos Naturais	176.500			

**Prefeitura Municipal de Natuba**

Secretaria de Finanças

Departamento de Contabilidade - Orçamento-Programa de 2020 - R\$ 1,00

Demonstrativo da Receita Segundo as Categorias Econômicas - ANEXO II - LF nº 4.320/64

Órgão

Ord. Receita	Descrição da Receita	Alíneas e Sub-alíneas	Rúbricas e Sub-rúbricas	Fontes e Sub-fontes	Categorias Econômicas e Sub-categorias Econômicas
001	Prefeitura Municipal de Natuba				
1.7.1.8.02.6.1.	Cota-Parte do Fundo Especial do Petróleo <input type="checkbox"/> FEP	176.000			
1.7.1.8.02.9.1.	Outras Transferências decorrentes de Compensação Financeira pela Exploração de Recursos Naturais <input type="checkbox"/> FEX/CEX	500			
1.7.1.8.03.0.0.	Transferência de Recursos do Sistema Único de Saúde <input type="checkbox"/> SUS <input type="checkbox"/> Repasses Fundo a Fundo Bloco Custeio das Ações e Serviços Públicos de Saúde	2.747.835			
1.7.1.8.03.1.1.	PAB - FIXO	292.740			
1.7.1.8.03.1.1.	Agentes Comunitários de Saúde - ACS	422.000			
1.7.1.8.03.1.1.	Saúde da Família <input type="checkbox"/> SF	641.700			
1.7.1.8.03.1.1.	Saúde Bucal <input type="checkbox"/> SB	250.560			
1.7.1.8.03.1.1.	Núcleo de Apoio a Saúde da Família - NASF	144.000			
1.7.1.8.03.2.1.	Serviço de Atendimento Móvel de Urgência <input type="checkbox"/> SAMU	157.500			
1.7.1.8.03.2.1.	Teto Municipal da Média e Alta Complexidade Ambulatorial e Hospitalar	250.500			
1.7.1.8.03.3.1.	Vigilância Sanitária	12.000			
1.7.1.8.03.3.1.	Piso Fixo de Vigilância e Promoção da Saúde - PFVPS	83.535			
1.7.1.8.03.4.1.	Transferência de Recursos do SUS <input type="checkbox"/> Assistência Farmacêutica	71.000			
1.7.1.8.03.9.1.	Outros Programas Financiados por Transferências Fundo a Fundo <input type="checkbox"/> SUS	422.300			
1.7.1.8.05.0.0.	Transferências de Recursos do Fundo Nacional do Desenvolvimento da Educação <input type="checkbox"/> FNDE	815.229			
1.7.1.8.05.1.1.	Transferências do Salário-Educação	327.600			
1.7.1.8.05.2.1.	Transferências Diretas do FNDE referentes ao Programa Dinheiro Direto na Escola <input type="checkbox"/> PDDE I	5.000			
1.7.1.8.05.3.1.	Transferências Diretas do FNDE referentes ao Programa Nacional de Alimentação Escolar <input type="checkbox"/> PNAE	297.360			
1.7.1.8.05.4.1.	Transferências Diretas do FNDE referentes ao Programa Nacional de Apoio ao Transporte do Escolar <input type="checkbox"/> PNATE	135.269			
1.7.1.8.05.9.1.	Outras Programas do FNDE	50.000			
1.7.1.8.06.0.0.	Transferência Financeira do ICMS <input type="checkbox"/> Desoneração <input type="checkbox"/> L.C. Nº 87/96	1.000			
1.7.1.8.06.1.1.	Transferência Financeira do ICMS <input type="checkbox"/> Desoneração <input type="checkbox"/> L.C. Nº 87/96	1.000			
1.7.1.8.09.0.0.	Transferências de Recursos de Complementação da União ao Fundo de Manutenção e Desenvolvimento da Educação Básica e de Valorização dos Profissionais da Educação <input type="checkbox"/> FUNDEB	945.762			
1.7.1.8.09.1.1.	Transferências de Recursos da Complementação da União ao Fundo de Manutenção e Desenvolvimento da Educação Básica e de Valorização dos Profissionais da Educação <input type="checkbox"/> FUNDEB	945.762			
1.7.1.8.10.0.0.	Transferências de Convênios da União e de Suas Entidades	30.500			
1.7.1.8.10.9.1.	Outras Transferências de Convênios da União <input type="checkbox"/> Esportes	30.500			
1.7.1.8.12.0.0.	Transferências de Recursos do Fundo Nacional de Assistência Social <input type="checkbox"/> FNAS	526.362			
1.7.1.8.12.1.1.	Piso Básico Fixo-PAIF	72.000			
1.7.1.8.12.1.1.	Serviços de Fortalecimento de Vínculos - SCFV	177.600			
1.7.1.8.12.1.1.	Índice de Gestão Descentralizada - IGDBF	57.950			
1.7.1.8.12.1.1.	Piso Fixo de Média Complexiadade - CREAS	78.000			
1.7.1.8.12.1.1.	IGD SUAS	8.000			
1.7.1.8.12.1.1.	Programa Primeira Infância no SUAS - Criança Feliz	112.812			

fontes

**Prefeitura Municipal de Natuba**

Secretaria de Finanças

Departamento de Contabilidade - Orçamento-Programa de 2020 - R\$ 1,00

Demonstrativo da Receita Segundo as Categorias Econômicas - ANEXO II - LF nº 4.320/64

Órgão

Cód. Receita	Descrição da Receita	Alíneas e Sub-alíneas	Rúbricas e Sub-rúbricas	Fontes e Sub-fontes	Categorias Econômicas e Sub-categorias Econômicas
001	Prefeitura Municipal de Natuba				
1.7.1.8.12.1.1.	Outras Transferências de Recursos do FNAS	20.000			
1.7.2.0.00.0.0.	Transferências Intergovernamentais			2.003.500	
1.7.2.8.00.0.0.	Transferências dos Estados - Específicas de Estados, DF e Municípios		2.003.500		
1.7.2.8.01.0.0.	Participação na Receita dos Estados	1.824.300			
1.7.2.8.01.1.1.	Cota-Parte do ICMS	1.741.500			
1.7.2.8.01.2.1.	Cota-Parte do IPVA	68.300			
1.7.2.8.01.3.1.	Cota-Parte do IPI	500			
1.7.2.8.01.4.1.	Cota-Parte da Contribuição de Intervenção no Domínio Econômico <input type="checkbox"/> CIDE	14.000			
1.7.2.8.03.0.0.	Transferência de Recursos do Estado para Programas de Saúde <input type="checkbox"/> Repasse Fundo a Fundo	100.000			
1.7.2.8.03.1.1.	Transferência de Recursos do Estado para Programas de Saúde <input type="checkbox"/> Repasse Fundo a Fundo	100.000			
1.7.2.8.07.0.0.	Transferências de Estados destinadas à Assistência Social	38.000			
1.7.2.8.07.1.1.	Transferências de Estados destinadas à Assistência Social	38.000			
1.7.2.8.10.0.0.	Transferência de Convênios dos Estados e do Distrito Federal e de Suas Entidades	41.200			
1.7.2.8.10.2.1.	Transferências de Convênio dos Estados Destinadas a Programas de Educação	41.200			
1.7.5.0.00.0.0.	Transferências de Outras Instituições Públicas			6.945.388	
1.7.5.8.00.0.0.	Transferências de Outras Instituições Públicas - Específicas de Estados, DF e Municípios		6.945.388		
1.7.5.8.01.0.0.	Transferências de Recursos do Fundo de Manutenção e Desenvolvimento da Educação Básica e de Valorização dos Profissionais da Educação <input type="checkbox"/> FUNDEB	6.945.388			
1.7.5.8.01.1.1.	Transferências de Recursos do Fundo de Manutenção e Desenvolvimento da Educação Básica e de Valorização dos Profissionais da Educação <input type="checkbox"/> FUNDEB	6.945.388			
1.9.0.0.00.0.0.	Outras Receitas Correntes				12.500
1.9.2.0.00.0.0.	Indenizações e Restituições			12.000	
1.9.2.2.00.0.0.	Restituições		12.000		
1.9.2.2.99.0.0.	Outras Restituições	12.000			
1.9.2.2.99.1.1.	Outras Restituições	12.000			
1.9.9.0.00.0.0.	Receitas Diversas			500	
1.9.9.0.99.0.0.	Outras Receitas	500			
1.9.9.0.99.1.1.	Outras Receitas	500			
0.0.0.00.0.0.	Receitas de Capital				1.996.000
2.2.0.0.00.0.0.	Alienação de Bens				2.000
2.2.1.0.00.0.0.	Alienação de Bens Móveis			2.000	
2.2.1.3.00.0.0.	Alienação de Bens Móveis e Semoventes		2.000		
2.2.1.3.00.1.1.	Alienação de Bens Móveis e Semoventes		2.000		
2.4.0.0.00.0.0.	Transferências de Capital				1.994.000
2.4.1.0.00.0.0.	Transferências da União e de suas Entidades			1.994.000	
2.4.1.8.00.0.0.	Transferências da União - Específicas de Estados, DF e Municípios		1.994.000		
2.4.1.8.04.0.0.	Transferências de Recursos do Sistema Único de Saúde <input type="checkbox"/> SUS - Bloco Investimentos na Rede de Serviços Públicos de Saúde	400.000			
2.4.1.8.04.1.1.	Transferências de Recursos do Sistema Único de Saúde <input type="checkbox"/> SUS destinados à Atenção Básica	300.000			
2.4.1.8.04.2.1.	Transferências de Recursos do Sistema Único de Saúde <input type="checkbox"/> SUS destinados à Atenção de Média e Alta Complexidade Ambulatorial e Hospitalar	100.000			

**Prefeitura Municipal de Natuba**

Secretaria de Finanças

Departamento de Contabilidade - Orçamento-Programa de 2020 - R\$ 1,00

Demonstrativo da Receita Segundo as Categorias Econômicas - ANEXO II - LF nº 4.320/64

Órgão

Ord. Receita	Descrição da Receita	Alíneas e Sub-alíneas	Rúbricas e Sub-rúbricas	Fontes e Sub-fontes	Categorias Econômicas e Sub-categorias Econômicas
001	Prefeitura Municipal de Natuba				
2.4.1.8.05.0.0.1	Transferências de Recursos Destinados a Programas de Educação	200.000			
2.4.1.8.05.9.1.1	Transferências de Recursos Destinados a Programas de Educação	200.000			
2.4.1.8.10.0.0.1	Transferência de Convênios da União e de suas Entidades	1.264.000			
2.4.1.8.10.1.1.1	Transferências de Convênio da União - FUNASA	502.000			
2.4.1.8.10.9.1.1	Transferências de Convênios da União <input type="checkbox"/> Turismo	300.500			
2.4.1.8.10.9.1.1	Transferências de Convênio da União - Ministério da Cidadania	50.000			
2.4.1.8.10.9.1.1	Transferências de Convênio da União - Ministério do Desenvolvimento Regional	150.000			
2.4.1.8.10.9.1.1	Transferências de Convênio da União - Ministério da Agricultura, Pecuária e Abastecimento	100.500			
2.4.1.8.10.9.1.1	Transferências de Convênio da União para os Programas da Assistência Social	161.000			
2.4.1.8.12.0.0.1	Transferências de Recursos do Fundo Nacional de Assistência Social <input type="checkbox"/> FNAS	130.000			
2.4.1.8.12.1.1.1	Transferências de Recursos do Fundo Nacional de Assistência Social <input type="checkbox"/> FNAS	130.000			
9.0.0.0.00.0.0.1	Receitas Correntes				2.955.480
9.7.0.0.00.0.0.1	Transferências Correntes				2.955.480
9.7.1.0.00.0.0.1	Transferências da União e de suas Entidades			2.593.420	
9.7.1.8.00.0.0.1	Transferências da União - Específicas de Estados, DF e Municípios		2.593.420		
9.7.1.8.01.0.0.1	Participação na Receita da União	2.593.220			
9.7.1.8.01.2.1.1	Dedução de Receita para Formação do FUNDEB <input type="checkbox"/> FPM	2.593.100			
9.7.1.8.01.5.1.1	Dedução de Receita para Formação do FUNDEB <input type="checkbox"/> ITR	120			
9.7.1.8.06.0.0.1	Transferência Financeira do ICMS <input type="checkbox"/> Desoneração <input type="checkbox"/> L.C. Nº 87/96	200			
9.7.1.8.06.1.1.1	Dedução de Receita para a Formação do FUNDEB <input type="checkbox"/> ICMS Desoneração <input type="checkbox"/> Lei 87/96	200			
9.7.2.0.00.0.0.1	Transferências dos Estados e do Distrito Federal e de suas Entidades			362.060	
9.7.2.8.00.0.0.1	Transferências dos Estados - Especificas de Estados, DF e Municípios		362.060		
9.7.2.8.01.0.0.1	Participação na Receita dos Estados	362.060			
9.7.2.8.01.1.1.1	Dedução de Receita para a Formação do FUNDEB <input type="checkbox"/> ICMS	348.300			
9.7.2.8.01.2.1.1	Dedução de Receita para a Formação do FUNDEB <input type="checkbox"/> IPVA	13.660			
9.7.2.8.01.3.1.1	Dedução de Receita para a Formação do FUNDEB <input type="checkbox"/> IPI	100			
1 - Total:					27.795.300
1 - Total da Direta:					27.795.300
2 - Total da Indireta:					0
3 - Total (1 + 2):					27.795.300
Total da Intra-Orçamentária:					0



CLAIR LEIFÃO MARTINS





Prefeitura Municipal de Natuba

Secretaria de Finanças

Departamento de Contabilidade - Orçamento-Programa de 2020 - R\$ 1,00

Demonstrativo da Receita Segundo as Categorias Econômicas - ANEXO II - LF nº 4.320/64

Órgão

Cód. Receita	Descrição da Receita	Alíneas e Sub-alíneas	Rúbricas e Sub-rúbricas	Fontes e Sub-fontes	Categorias Econômicas e Sub-categorias Econômicas
	Contadora CRC-PB 4.395/O-7	 ROSINAELVA VICENTE PATRÍCIO DA SILVA Secretária de Finanças		 JANETE SANTOS SOUSA DA SILVA Prefeita	



Prefeitura Municipal de Natuba

Secretaria de Finanças

Departamento de Contabilidade - Orçamento-Programa de 2020 - R\$ 1,00

Fiscal e Seguridade

Quadro Detalhado da Receita Prevista por Conta de Receita e Fonte de Recurso - Q.D.R.

Ord. Receita	Descrição da Receita	Alíneas e Sub-alíneas	Rúbricas e Sub-rúbricas	Fontes e Sub-fontes	Categorias Econômicas e Sub-categorias Econômicas	%
1.0.0.0.00.0.0.00	Receita Correntes				28.754.780	103
1.1.0.0.00.0.0.00	Receita Tributária				599.800	2
1.1.1.0.00.0.0.00	Impostos			595.800		2
1.1.1.3.00.0.0.00	Impostos sobre a Produção e a Circulação		402.000			1
1.1.1.3.03.0.0.00	Imposto sobre a Renda - Retido na Fonte	402.000				1
1.1.1.3.03.1.1.00	Imposto sobre a Renda - Retido na Fonte - Trabalho	400.000				1
1001	Recursos Ordinários	240.000	60,00%			
1111	Receitas de Impostos e de Transferência de Impostos - Educação	100.000	25,00%			
1211	Receitas de Impostos e de Transferência de Impostos - Saúde	60.000	15,00%			
1.1.1.3.03.4.1.00	Imposto sobre a Renda - Retido na Fonte - Outros Rendimentos	2.000				0
1001	Recursos Ordinários	1.200	60,00%			
1111	Receitas de Impostos e de Transferência de Impostos - Educação	500	25,00%			
1211	Receitas de Impostos e de Transferência de Impostos - Saúde	300	15,00%			
1.1.1.8.00.0.0.00	Impostos Específicos de Estados, DF e Municípios			193.800		1
1.1.1.8.01.0.0.00	Impostos sobre o Patrimônio para Estados/DF/Municípios	13.800				0
1.1.1.8.01.1.1.00	Imposto sobre a Propriedade Predial e Territorial Urbana <input type="checkbox"/> IPTU	8.800				0
1001	Recursos Ordinários	5.280	60,00%			
1111	Receitas de Impostos e de Transferência de Impostos - Educação	2.200	25,00%			
1211	Receitas de Impostos e de Transferência de Impostos - Saúde	1.320	15,00%			
1.1.1.8.01.4.1.00	Imposto sobre Transmissão <input type="checkbox"/> Inter Vivos <input type="checkbox"/> de Bens Imóveis e de Direitos Reais sobre Imóveis <input type="checkbox"/> ITBI	5.000				0
1001	Recursos Ordinários	3.000	60,00%			
1111	Receitas de Impostos e de Transferência de Impostos - Educação	1.250	25,00%			
1211	Receitas de Impostos e de Transferência de Impostos - Saúde	750	15,00%			
1.1.1.8.02.0.0.00	Impostos sobre a Produção, Circulação de Mercadorias e Serviços	180.000				1
1.1.1.8.02.3.1.01	Imposto sobre Serviços de Qualquer Natureza	180.000				1
1001	Recursos Ordinários	108.000	60,00%			
1111	Receitas de Impostos e de Transferência de Impostos - Educação	45.000	25,00%			
1211	Receitas de Impostos e de Transferência de Impostos - Saúde	27.000	15,00%			
1.1.2.0.00.0.0.00	Taxas			4.000		0
1.1.2.1.01.0.0.00	Taxas de Inspeção, Controle e Fiscalização	500				0
1.1.2.1.01.1.1.00	Taxas de Inspeção, Controle e Fiscalização	500				0
1001	Recursos Ordinários	500	100,00%			
1.1.2.1.02.0.0.00	Taxa de Fiscalização das Telecomunicações	1.000				0
1.1.2.1.02.2.1.00	Taxa de Fiscalização de Funcionamento - TFF	500				0
1001	Recursos Ordinários	500	100,00%			
1.1.2.1.02.2.1.01	Taxa de Autorização de Funcionamento de Transporte	500				0
1001	Recursos Ordinários	500	100,00%			
1.1.2.2.00.0.0.00	Taxas pela Prestação de Serviços			2.500		0
1.1.2.2.01.0.0.00	Taxas pela Prestação de Serviços			2.500		0

Fontes

**Prefeitura Municipal de Natuba**

Secretaria de Finanças

Departamento de Contabilidade - Orçamento-Programa de 2020 - R\$ 1,00

Fiscal e Seguridade

Quadro Detalhado da Receita Prevista por Conta de Receita e Fonte de Recurso - Q.D.R.

Ord. Receita Fonte de Recurso	Descrição da Receita	Alíneas e Sub-alíneas	Rúbricas e Sub-rúbricas	Fontes e Sub-fontes	Categorias Econômicas e Sub-categorias Econômicas	%
		2.500				0
1.1.2.2.01.1.1.00	Taxas pela Prestação de Serviços	500				0
1001	Recursos Ordinários	500	100,00%			
1.1.2.2.01.1.1.01	Taxa de Utilizacao de Área de Domínio Público	1.000				0
1001	Recursos Ordinários	1.000	100,00%			
1.1.2.2.01.1.1.02	Taxa de Cemitérios	500				0
1001	Recursos Ordinários	500	100,00%			
1.1.2.2.01.1.1.03	Outras Taxas Pela Prestação de Serviços	500				0
1001	Recursos Ordinários	500	100,00%			
1.3.0.0.00.0.0.00	Receita Patrimonial				64.304	0
1.3.2.0.00.0.0.00	Receitas de Valores Mobiliários			64.304		0
1.3.2.1.00.0.0.00	Juros e Correções Monetárias		64.304			0
1.3.2.1.00.1.1.00	Remuneração de Depósitos Bancários <input type="checkbox"/> FUNDEB		2.000			0
1112	Transferências do FUNDEB 60%		1.259	62,97%		
1113	Transferências do FUNDEB 40%		741	37,03%		
1.3.2.1.00.1.1.01	Receita de Rem. de Depósitos Bancários de Recursos Vinculados <input type="checkbox"/> Fundo de Saude		24.330			0
1214	Transferências Fundo a Fundo de Recursos do SUS provenientes do Governo Federal - Bloco de Custeio d		24.330	100,00%		
1.3.2.1.00.1.1.03	Receita de Remuneração de Outros Depósitos Bancários de Recursos Vinculados		35.000			0
1001	Recursos Ordinários		35.000	100,00%		
1.3.2.1.00.1.1.04	Remuneração de Outros Depósitos de Recursos não Vinculados		2.974			0
1001	Recursos Ordinários		2.974	100,00%		
1.7.0.0.00.0.0.00	Transferências Correntes				28.078.176	101
1.7.1.0.00.0.0.00	Transferências Intragovernamentais			19.129.288		69
1.7.1.8.00.0.0.00	Transferências da União - Específicas de Estados, DF e Municípios		19.129.288			69
1.7.1.8.01.0.0.00	Participação na Receita da União	13.886.100				50
1.7.1.8.01.2.1.00	Cota-Parte do Fundo de Participação dos Municípios - Cota Mensal <input type="checkbox"/> FPM	12.965.500				47
1001	Recursos Ordinários	9.672.263	74,60%			
1111	Receitas de Impostos e de Transferência de Impostos - Educação	855.723	6,60%			
1211	Receitas de Impostos e de Transferência de Impostos - Saúde	2.437.514	18,80%			
1.7.1.8.01.3.1.00	Cota-Parte do Fundo de Participação do Municípios <input type="checkbox"/> 1% Cota entregue no mês de dezembro	450.000				2
1001	Recursos Ordinários	337.500	75,00%			
1111	Receitas de Impostos e de Transferência de Impostos - Educação	112.500	25,00%			
1.7.1.8.01.4.1.00	Cota-Parte do Fundo de Participação dos Municípios - 1% Cota entregue no mês de julho <input type="checkbox"/> Principal	470.000				2
1001	Recursos Ordinários	352.500	75,00%			
1111	Receitas de Impostos e de Transferência de Impostos - Educação	117.500	25,00%			
1.7.1.8.01.5.1.00	Cota-Parte do Imposto Sobre a Propriedade Territorial Rural <input type="checkbox"/> ITR	600				0
1001	Recursos Ordinários	480	80,00%			
1111	Receitas de Impostos e de Transferência de Impostos - Educação	30	5,00%			
1211	Receitas de Impostos e de Transferência de Impostos - Saúde	90	15,00%			
1.7.1.8.02.0.0.00	Transferência da Compensação Financeira pela Exploração de Recursos Naturais					

fontes



Prefeitura Municipal de Natuba

Secretaria de Finanças

Departamento de Contabilidade - Orçamento-Programa de 2020 - R\$ 1,00

Fiscal e Seguridade

Quadro Detalhado da Receita Prevista por Conta de Receita e Fonte de Recurso - Q.D.R.

Ord. Receita	Descrição da Receita	Alíneas e Sub-alíneas	Rúbricas e Sub-rúbricas	Fontes e Sub-fontes	Categorias Econômicas e Sub-categorias Econômicas	%
		176.500				1
1.7.1.8.02.6.1.00	Cota-Parte do Fundo Especial do Petróleo <input type="checkbox"/> FEP	176.000				1
1001	Recursos Ordinários	176.000	100,00%			
1.7.1.8.02.9.1.00	Outras Transferências decorrentes de Compensação Financeira pela Exploração de Recursos Naturais <input type="checkbox"/> FEX/CEX	500				0
1001	Recursos Ordinários	500	100,00%			
1.7.1.8.03.0.0.00	Transferência de Recursos do Sistema Único de Saúde <input type="checkbox"/> SUS <input type="checkbox"/> Repasses Fundo a Fundo Bloco Custeio das Ações e Serviços Públicos	2.747.835				10
1.7.1.8.03.1.1.01	PAB - FIXO	292.740				1
1214	Transferências Fundo a Fundo de Recursos do SUS provenientes do Governo Federal - Bloco de Custeio d	292.740	100,00%			
1.7.1.8.03.1.1.02	Agentes Comunitários de Saúde - ACS	422.000				2
1214	Transferências Fundo a Fundo de Recursos do SUS provenientes do Governo Federal - Bloco de Custeio d	422.000	100,00%			
1.7.1.8.03.1.1.03	Saúde da Família <input type="checkbox"/> SF	641.700				2
1214	Transferências Fundo a Fundo de Recursos do SUS provenientes do Governo Federal - Bloco de Custeio d	641.700	100,00%			
1.7.1.8.03.1.1.04	Saúde Bucal <input type="checkbox"/> SB	250.560				1
1214	Transferências Fundo a Fundo de Recursos do SUS provenientes do Governo Federal - Bloco de Custeio d	250.560	100,00%			
1.7.1.8.03.1.1.05	Núcleo de Apoio a Saúde da Família - NASF	144.000				1
1214	Transferências Fundo a Fundo de Recursos do SUS provenientes do Governo Federal - Bloco de Custeio d	144.000	100,00%			
1.7.1.8.03.2.1.00	Serviço de Atendimento Móvel de Urgência <input type="checkbox"/> SAMU	157.500				1
1214	Transferências Fundo a Fundo de Recursos do SUS provenientes do Governo Federal - Bloco de Custeio d	157.500	100,00%			
1.7.1.8.03.2.1.01	Teto Municipal da Média e Alta Complexidade Ambulatorial e Hospitalar	250.500				1
1214	Transferências Fundo a Fundo de Recursos do SUS provenientes do Governo Federal - Bloco de Custeio d	250.500	100,00%			
1.7.1.8.03.3.1.00	Vigilância Sanitária	12.000				0
1214	Transferências Fundo a Fundo de Recursos do SUS provenientes do Governo Federal - Bloco de Custeio d	12.000	100,00%			
1.7.1.8.03.3.1.01	Piso Fixo de Vigilância e Promoção da Saúde - PFVPS	83.535				0
1214	Transferências Fundo a Fundo de Recursos do SUS provenientes do Governo Federal - Bloco de Custeio d	83.535	100,00%			
1.7.1.8.03.4.1.00	Transferência de Recursos do SUS <input type="checkbox"/> Assistência Farmacêutica	71.000				0
1214	Transferências Fundo a Fundo de Recursos do SUS provenientes do Governo Federal - Bloco de Custeio d	71.000	100,00%			
1.7.1.8.03.9.1.00	Outros Programas Financiados por Transferências Fundo a Fundo <input type="checkbox"/> SUS	422.300				2
1214	Transferências Fundo a Fundo de Recursos do SUS provenientes do Governo Federal - Bloco de Custeio d	422.300	100,00%			
1.7.1.8.05.0.0.00	Transferências de Recursos do Fundo Nacional do Desenvolvimento da Educação <input type="checkbox"/> FNDE	815.229				3
1.7.1.8.05.1.1.00	Transferências do Salário-Educação	327.600				1
1120	Transferência do Salário-Educação	327.600	100,00%			
1.7.1.8.05.2.1.00	Transferências Diretas do FNDE referentes ao Programa Dinheiro Direto na Escola <input type="checkbox"/> PDDE I	5.000				0
1121	Transferências de Recursos do FNDE Referentes ao Programa Dinheiro Direto na Escola (PDDE)	5.000	100,00%			
1.7.1.8.05.3.1.00	Transferências Diretas do FNDE referentes ao Programa Nacional de Alimentação Escolar <input type="checkbox"/> PNAE	297.360				1
1122	Transferências de Recursos do FNDE Referentes ao Programa Nacional de Alimentação Escolar (PNAE)	297.360	100,00%			

**Prefeitura Municipal de Natuba**

Secretaria de Finanças

Departamento de Contabilidade - Orçamento-Programa de 2020 - R\$ 1,00

Fiscal e Seguridade

Quadro Detalhado da Receita Prevista por Conta de Receita e Fonte de Recurso - Q.D.R.

Ord. Receita	Descrição da Receita	Alíneas e Sub-alíneas	Rúbricas e Sub-rúbricas	Fontes e Sub-fontes	Categorias Econômicas e Sub-categorias Econômicas	%
1.7.1.8.05.4.1.00	Transferências Diretas do FNDE referentes ao Programa Nacional de Apoio ao Transporte do Escolar <input type="checkbox"/> PNATE	135.269				0
1123	Transferências de Recursos do FNDE Referentes ao Programa Nacional de Apoio ao Transporte Escolar (P)	135.269	100,00%			
1.7.1.8.05.9.1.02	Outras Programas do FNDE	50.000				0
1124	Outras Transferências de Recursos do FNDE	50.000	100,00%			
1.7.1.8.06.0.0.00	Transferência Financeira do ICMS <input type="checkbox"/> Desoneração <input type="checkbox"/> L.C. Nº 87/96	1.000				0
1.7.1.8.06.1.1.00	Transferência Financeira do ICMS <input type="checkbox"/> Desoneração <input type="checkbox"/> L.C. Nº 87/96	1.000				0
1001	Recursos Ordinários	800	80,00%			
1111	Receitas de Impostos e de Transferência de Impostos - Educação	50	5,00%			
1211	Receitas de Impostos e de Transferência de Impostos - Saúde	150	15,00%			
1.7.1.8.09.0.0.00	Transferências de Recursos de Complementação da União ao Fundo de Manutenção e Desenvolvimento da Educação Básica e de	945.762				3
1.7.1.8.09.1.1.00	Transferências de Recursos da Complementação da União ao Fundo de Manutenção e Desenvolvimento da Educação Básica e de	945.762				3
1114	Transferências do FUNDEB 60% <input type="checkbox"/> Complementação da União	595.830	63,00%			
1115	Transferências do FUNDEB 40% <input type="checkbox"/> Complementação da União	349.932	37,00%			
1.7.1.8.10.0.0.00	Transferências de Convênios da União e de Suas Entidades	30.500				0
1.7.1.8.10.9.1.00	Outras Transferências de Convênios da União <input type="checkbox"/> Esportes	30.500				0
1510	Outras Transferências de Convênios ou Contratos de Repasse da União	30.500	100,00%			
1.7.1.8.12.0.0.00	Transferências de Recursos do Fundo Nacional de Assistência Social <input type="checkbox"/> FNAS	526.362				2
1.7.1.8.12.1.1.01	Piso Básico Fixo-PAIF	72.000				0
1311	Transferência de Recursos do Fundo Nacional de Assistência Social - FNAS	72.000	100,00%			
1.7.1.8.12.1.1.02	Serviços de Fortalecimento de Vínculos - SCFV	177.600				1
1311	Transferência de Recursos do Fundo Nacional de Assistência Social - FNAS	177.600	100,00%			
1.7.1.8.12.1.1.03	Índice de Gestão Descentralizada - IGDBF	57.950				0
1311	Transferência de Recursos do Fundo Nacional de Assistência Social - FNAS	57.950	100,00%			
1.7.1.8.12.1.1.04	Piso Fixo de Média Complexidade - CREAS	78.000				0
1311	Transferência de Recursos do Fundo Nacional de Assistência Social - FNAS	78.000	100,00%			
1.7.1.8.12.1.1.05	IGD SUAS	8.000				0
1311	Transferência de Recursos do Fundo Nacional de Assistência Social - FNAS	8.000	100,00%			
1.7.1.8.12.1.1.06	Programa Primeira Infância no SUAS - Criança Feliz	112.812				0
1311	Transferência de Recursos do Fundo Nacional de Assistência Social - FNAS	112.812	100,00%			
1.7.1.8.12.1.1.07	Outras Transferências de Recursos do FNAS	20.000				0
1311	Transferência de Recursos do Fundo Nacional de Assistência Social - FNAS	20.000	100,00%			
1.7.2.0.00.0.0.00	Transferências Intergovernamentais			2.003.500		7
1.7.2.8.00.0.0.00	Transferências dos Estados - Específicas de Estados, DF e Municípios		2.003.500			7
1.7.2.8.01.0.0.00	Participação na Receita dos Estados	1.824.300				7
1.7.2.8.01.1.1.00	Cota-Parte do ICMS	1.741.500				6



Prefeitura Municipal de Natuba

Secretaria de Finanças

Departamento de Contabilidade - Orçamento-Programa de 2020 - R\$ 1,00

Fiscal e Seguridade

Quadro Detalhado da Receita Prevista por Conta de Receita e Fonte de Recurso - Q.D.R.

Id. Receita Fonte de Recurso	Descrição da Receita	Alíneas e Sub-alíneas	Rúbricas e Sub-rúbricas	Fontes e Sub-fontes	Categorias Econômicas e Sub-categorias Econômicas	%
1001	Recursos Ordinários	1.414.098	81,20%			
1111	Receitas de Impostos e de Transferência de Impostos - Educação	76.626	4,40%			
1211	Receitas de Impostos e de Transferência de Impostos - Saúde	250.776	14,40%			
1.7.2.8.01.2.1.00	Cota-Parte do IPVA	68.300				0
1001	Recursos Ordinários	54.640	80,00%			
1111	Receitas de Impostos e de Transferência de Impostos - Educação	3.415	5,00%			
1211	Receitas de Impostos e de Transferência de Impostos - Saúde	10.245	15,00%			
1.7.2.8.01.3.1.00	Cota-Parte do IPI	500				0
1001	Recursos Ordinários	400	80,00%			
1111	Receitas de Impostos e de Transferência de Impostos - Educação	25	5,00%			
1211	Receitas de Impostos e de Transferência de Impostos - Saúde	75	15,00%			
1.7.2.8.01.4.1.00	Cota-Parte da Contribuição de Intervenção no Domínio Econômico <input type="checkbox"/> CIDE	14.000				0
1610	Contribuição de Intervenção no Domínio Econômico - CIDE	14.000	100,00%			
1.7.2.8.03.0.0.00	Transferência de Recursos do Estado para Programas de Saúde <input type="checkbox"/> Repasse Fundo a Fundo	100.000				0
1.7.2.8.03.1.1.00	Transferência de Recursos do Estado para Programas de Saúde <input type="checkbox"/> Repasse Fundo a Fundo	100.000				0
1214	Transferências Fundo a Fundo de Recursos do SUS provenientes do Governo Federal - Bloco de Custeio d	100.000	100,00%			
1.7.2.8.07.0.0.00	Transferências de Estados destinadas à Assistência Social	38.000				0
1.7.2.8.07.1.1.00	Transferências de Estados destinadas à Assistência Social	38.000				0
1311	Transferência de Recursos do Fundo Nacional de Assistência Social - FNAS	38.000	100,00%			
1.7.2.8.10.0.0.00	Transferência de Convênios dos Estados e do Distrito Federal e de Suas Entidades	41.200				0
1.7.2.8.10.2.1.00	Transferências de Convênio dos Estados Destinadas a Programas de Educação	41.200				0
1520	Outras Transferências de Convênios ou Contratos de Repasse dos Estados	41.200	100,00%			
1.7.5.0.00.0.0.00	Transferências de Outras Instituições Públicas			6.945.388		25
1.7.5.8.00.0.0.00	Transferências de Outras Instituições Públicas - Específicas de Estados, DF e Municípios			6.945.388		25
1.7.5.8.01.0.0.00	Transferências de Recursos do Fundo de Manutenção e Desenvolvimento da Educação Básica e de Valorização dos Profissionais da	6.945.388				25
1.7.5.8.01.1.1.00	Transferências de Recursos do Fundo de Manutenção e Desenvolvimento da Educação Básica e de Valorização dos Profissionais da	6.945.388				25
1112	Transferências do FUNDEB 60%	4.396.431	63,30%			
1113	Transferências do FUNDEB 40%	2.548.957	36,70%			
1.9.0.0.00.0.0.00	Outras Receitas Correntes				12.500	0
1.9.2.0.00.0.0.00	Indenizações e Restituições			12.000		0
1.9.2.2.00.0.0.00	Restituições			12.000		0
1.9.2.2.99.0.0.00	Outras Restituições			12.000		0
1.9.2.2.99.1.1.00	Outras Restituições	12.000				0
1001	Recursos Ordinários	12.000	100,00%			
1.9.9.0.00.0.0.00	Receitas Diversas			500		0
1.9.9.0.99.0.0.00	Outras Receitas	500				0
1.9.9.0.99.1.1.01	Outras Receitas	500				0

Fontes



Prefeitura Municipal de Natuba

Secretaria de Finanças

Departamento de Contabilidade - Orçamento-Programa de 2020 - R\$ 1,00

Fiscal e Seguridade

Quadro Detalhado da Receita Prevista por Conta de Receita e Fonte de Recurso - Q.D.R.

Id. Receita Fonte de Recurso	Descrição da Receita	Alíneas e Sub-alíneas	Rúbricas e Sub-rúbricas	Fontes e Sub-fontes	Categorias Econômicas e Sub-categorias Econômicas	%
1001	Recursos Ordinários	500	100,00%			
0.0.00.0.0.00	Receitas de Capital				1.996.000	7
2.0.00.0.0.00	Alienação de Bens				2.000	0
2.2.1.0.00.0.0.00	Alienação de Bens Móveis					
2.2.1.3.00.0.0.00	Alienação de Bens Móveis e Semoventes			2.000		0
2.2.1.3.00.1.1.00	Alienação de Bens Móveis e Semoventes		2.000			0
1001	Recursos Ordinários		2.000	100,00%		
4.0.00.0.0.00	Transferências de Capital				1.994.000	7
2.4.1.0.00.0.0.00	Transferências da União e de suas Entidades			1.994.000		7
2.4.1.8.00.0.0.00	Transferências da União - Específicas de Estados, DF e Municípios		1.994.000			7
2.4.1.8.04.0.0.00	Transferências de Recursos do Sistema Único de Saúde □SUS - Bloco Investimentos na Rede de Serviços Públicos de Saúde	400.000				1
2.4.1.8.04.1.1.00	Transferências de Recursos do Sistema Único de Saúde □SUS destinados à Atenção Básica	300.000				1
1215	Transferências Fundo a Fundo de Recursos do SUS provenientes do Governo Federal - Bloco de Investime	300.000	100,00%			
2.4.1.8.04.2.1.00	Transferências de Recursos do Sistema Único de Saúde □SUS destinados à Atenção de Média e Alta Complexidade Ambulatorial e	100.000				0
1215	Transferências Fundo a Fundo de Recursos do SUS provenientes do Governo Federal - Bloco de Investime	100.000	100,00%			
2.4.1.8.05.0.0.00	Transferências de Recursos Destinados a Programas de Educação	200.000				1
2.4.1.8.05.9.1.00	Transferências de Recursos Destinados a Programas de Educação	200.000				1
1124	Outras Transferências de Recursos do FNDE	200.000	100,00%			
2.4.1.8.10.0.0.00	Transferência de Convênios da União e de suas Entidades	1.264.000				5
2.4.1.8.10.1.1.01	Transferências de Convênio da União - FUNASA	502.000				2
1220	Transferências de Convênios ou de Contratos de Repasse vinculados à Saúde	502.000	100,00%			
2.4.1.8.10.9.1.00	Transferências de Convênios da União □Turismo	300.500				1
1510	Outras Transferências de Convênios ou Contratos de Repasse da União	300.500	100,00%			
2.4.1.8.10.9.1.01	Transferências de Convênio da União - Ministério da Cidadania	50.000				0
1510	Outras Transferências de Convênios ou Contratos de Repasse da União	50.000	100,00%			
2.4.1.8.10.9.1.02	Transferências de Convênio da União - Ministério do Desenvolvimento Regional	150.000				1
1510	Outras Transferências de Convênios ou Contratos de Repasse da União	150.000	100,00%			
2.4.1.8.10.9.1.03	Transferências de Convênio da União - Ministério da Agricultura, Pecuária e Abastecimento	100.500				0
1510	Outras Transferências de Convênios ou Contratos de Repasse da União	100.500	100,00%			
2.4.1.8.10.9.1.04	Transferências de Convênio da União para os Programas da Assistência Social	161.000				1
1312	Transferências de Convênios - Assistência Social	161.000	100,00%			
2.4.1.8.12.0.0.00	Transferências de Recursos do Fundo Nacional de Assistência Social □FNAS	130.000				0
2.4.1.8.12.1.1.00	Transferências de Recursos do Fundo Nacional de Assistência Social □FNAS	130.000				0
1311	Transferência de Recursos do Fundo Nacional de Assistência Social - FNAS	130.000	100,00%			

**Prefeitura Municipal de Natuba**

Secretaria de Finanças

Departamento de Contabilidade - Orçamento-Programa de 2020 - R\$ 1,00

Fiscal e Seguridade

Quadro Detalhado da Receita Prevista por Conta de Receita e Fonte de Recurso - Q.D.R.

Ord. Receita Fonte de Recurso	Descrição da Receita	Alíneas e Sub-alíneas	Rúbricas e Sub-rúbricas	Fontes e Sub-fontes	Categorias Econômicas e Sub-categorias Econômicas	%
9.0.0.0.00.0.0.00	Receitas Correntes					
					2.955.480	11
9.7.0.0.00.0.0.00	Transferências Correntes				2.955.480	11
9.7.1.0.00.0.0.00	Transferências da União e de suas Entidades					
				2.593.420		9
9.7.1.8.00.0.0.00	Transferências da União - Específicas de Estados, DF e Municípios					
			2.593.420			9
9.7.1.8.01.0.0.00	Participação na Receita da União					
		2.593.220				9
9.7.1.8.01.2.1.00	Dedução de Receita para Formação do FUNDEB <input type="checkbox"/> FPM					
		2.593.100				9
1001	Recursos Ordinários	2.593.100	100,00%			
9.7.1.8.01.5.1.00	Dedução de Receita para Formação do FUNDEB <input type="checkbox"/> ITR					
		120				0
1001	Recursos Ordinários	120	100,00%			
9.7.1.8.06.0.0.00	Transferência Financeira do ICMS <input type="checkbox"/> Desoneração <input type="checkbox"/> L.C. Nº 87/96					
		200				0
9.7.1.8.06.1.1.00	Dedução de Receita para a Formação do FUNDEB <input type="checkbox"/> ICMS Desoneração <input type="checkbox"/> Lei 87/96					
		200				0
1001	Recursos Ordinários	200	100,00%			
9.7.2.0.00.0.0.00	Transferências dos Estados e do Distrito Federal e de suas Entidades					
				362.060		1
9.7.2.8.00.0.0.00	Transferências dos Estados - Específicas de Estados, DF e Municípios					
				362.060		1
9.7.2.8.01.0.0.00	Participação na Receita dos Estados					
		362.060				1
9.7.2.8.01.1.1.00	Dedução de Receita para a Formação do FUNDEB <input type="checkbox"/> ICMS					
		348.300				1
1001	Recursos Ordinários	348.300	100,00%			
9.7.2.8.01.2.1.00	Dedução de Receita para a Formação do FUNDEB <input type="checkbox"/> IPVA					
		13.660				0
1001	Recursos Ordinários	13.660	100,00%			
9.7.2.8.01.3.1.00	Dedução de Receita para a Formação do FUNDEB <input type="checkbox"/> IPI					
		100				0
1001	Recursos Ordinários	100	100,00%			
					1 - Total da Direta:	27.795.300
					2 - Total da Indireta:	0
					3 - Total (1 + 2):	27.795.300
					Total da Intra-Orçamentária:	0

CLAIR LEFFÃO MARTINS
 Contadora
 CRC-PB 4.395/O-7

ROSINEIA VICENTE
PATRICIO DA SILVA
 Secretária de Finanças

JANETE SANTOS SOUSA DA
SILVA
 Prefeita

**Prefeitura Municipal de Natuba**

Secretaria de Finanças

Departamento de Contabilidade - Orçamento-Programa de 2020 - R\$ 1,00

Resumo Geral da Despesa

Cod. Despesa	Descrição da Despesa	Esfera	Total	Direta	Indireta	%
3000.00	DESPESAS CORRENTES					
		Total:	24.618.500	24.618.500	0	89
		Fiscal:	17.791.053	17.791.053	0	
		Seguridade:	6.827.447	6.827.447	0	
3100.00	PESSOAL E ENCARGOS SOCIAIS					
		Total:	15.965.392	15.965.392	0	57
		Fiscal:	11.198.450	11.198.450	0	
		Seguridade:	4.766.942	4.766.942	0	
200.00	JUROS E ENCARGOS DA DÍVIDA					
		Total:	1.000	1.000	0	0
		Fiscal:	1.000	1.000	0	
		Seguridade:	0	0	0	
3300.00	OUTRAS DESPESAS CORRENTES					
		Total:	8.652.108	8.652.108	0	31
		Fiscal:	6.591.603	6.591.603	0	
		Seguridade:	2.060.505	2.060.505	0	
4000.00	DESPESAS DE CAPITAL					
		Total:	2.948.000	2.948.000	0	11
		Fiscal:	1.643.000	1.643.000	0	
		Seguridade:	1.305.000	1.305.000	0	
4400.00	INVESTIMENTOS					
		Total:	2.251.500	2.251.500	0	8
		Fiscal:	946.500	946.500	0	
		Seguridade:	1.305.000	1.305.000	0	
4500.00	INVERSÕES FINANCEIRAS					
		Total:	3.000	3.000	0	0
		Fiscal:	3.000	3.000	0	
		Seguridade:	0	0	0	
600.00	AMORTIZAÇÃO DA DÍVIDA					
		Total:	693.500	693.500	0	2
		Fiscal:	693.500	693.500	0	
		Seguridade:	0	0	0	
9000.00	Reserva de Contingência					
		Total:	228.800	228.800	0	1
		Fiscal:	228.800	228.800	0	
		Seguridade:	0	0	0	
9900.00	Reserva de Contingência					
		Total:	228.800	228.800	0	1
		Fiscal:	228.800	228.800	0	
		Seguridade:	0	0	0	
		1 - Fiscal:	19.662.853	19.662.853	0	
		2 - Seguridade:	8.132.447	8.132.447	0	
		3 - Total (1 + 2):	27.795.300	27.795.300	0	
		Intra-Orçamentária:	0	0	0	

CLAIR LEFFÃO MARTINS
 Contadora



Prefeitura Municipal de Natuba

Secretaria de Finanças

Departamento de Contabilidade - Orçamento-Programa de 2020 - R\$ 1,00

Resumo Geral da Despesa

Mod. Despesa	Descrição da Despesa	Esfêra	Total	Direta	Indireta	%
	CRC-PB 4.395/O-7	 ROSINALVA VICENTE PATRICIO DA SILVA Secretária de Finanças		 JANETE SANTOS SOUSA DA SILVA Prefeita		

**Prefeitura Municipal de Natuba**

Secretaria de Finanças

Departamento de Contabilidade - Orçamento-Programa de 2020 - R\$ 1,00

Demonstrativo da Despesa Segundo as Categorias Econômicas - ANEXO II - LF nº 4.320/64

Órgão

Cód.	Descrição da Despesa	Desdobramento	Elemento	Categorias e Sub-categorias Econômicas
01	Prefeitura Municipal de Natuba			
00.00	DESPESAS CORRENTES			23.273.700
3100.00	PESSOAL E ENCARGOS SOCIAIS		14.909.092	
3190.00	Aplicações Diretas	14.909.092		
3190.01	Aposentadorias e Reformas	83.000		
3190.03	Pensões	12.000		
3190.04	Contratação por Tempo Determinado	2.898.812		
3190.11	Vencimentos e Vantagens Fixas - Pessoal Civil	9.998.280		
3190.13	Obrigações Patronais	1.884.500		
3190.16	Outras Despesas Variáveis - Pessoal Civil	17.500		
3190.91	Sentenças Judiciais	3.000		
3190.92	Despesas de Exercícios Anteriores	12.000		
3200.00	JUROS E ENCARGOS DA DÍVIDA		1.000	
3290.00	Aplicações Diretas	1.000		
3290.21	Juros sobre a Dívida por Contrato	1.000		
3300.00	OUTRAS DESPESAS CORRENTES		8.363.608	
3350.00	Transferências a Instituições Privadas sem Fins Lucrativos	34.500		
3350.41	Contribuições	30.500		
3350.43	Subvenções Sociais	4.000		
3371.00	Transferências a Consórcios Públicos	500		
3371.41	Contribuições	500		
3390.00	Aplicações Diretas	8.328.608		
3390.04	Contratação por Tempo Determinado	2.000		
3390.14	Diárias - Civil	53.630		
3390.18	Auxílio Financeiro a Estudantes	1.000		
3390.30	Material de Consumo	2.263.023		
3390.31	Premiações Culturais, Artísticas, Científicas, Desportivas e Outras (6)(I)	108.000		
3390.32	Material de Distribuição Gratuita	81.000		
3390.33	Passagens e Despesas com Locomoção	11.500		
3390.35	Serviços de Consultoria	447.100		
3390.36	Outros Serviços de Terceiros - Pessoa Física	3.523.826		
3390.39	Outros Serviços de Terceiros - Pessoa Jurídica	1.429.029		
3390.40	Serviços de Tecnologia da Informação e Comunicação - Pessoa Jurídica	44.000		
3390.47	Obrigações Tributárias e Contributivas	132.500		
3390.48	Outros Auxílios Financeiros a Pessoas Físicas	82.500		
3390.91	Sentenças Judiciais	101.500		
3390.92	Despesas de Exercícios Anteriores	15.000		
3390.93	Indenizações e Restituições	33.000		
4000.00	DESPESAS DE CAPITAL			2.885.000
4400.00	INVESTIMENTOS		2.188.500	
4490.00	Aplicações Diretas	2.188.500		
4490.51	Obras e Instalações	1.681.000		
4490.52	Equipamentos e Material Permanente	492.500		
4490.61	Aquisição de Imóveis	7.000		
4490.92	Despesas de Exercícios Anteriores	4.000		
4490.93	Indenizações e Restituições	4.000		
4500.00	INVERSÕES FINANCEIRAS		3.000	
4590.00	Aplicações Diretas	3.000		
4590.61	Aquisição de Imóveis	3.000		
4600.00	AMORTIZAÇÃO DA DÍVIDA		693.500	
4690.00	Aplicações Diretas	693.500		
4690.71	Principal da Dívida Contratual Resgatado	613.500		



Prefeitura Municipal de Natuba

Secretaria de Finanças

Departamento de Contabilidade - Orçamento-Programa de 2020 - R\$ 1,00

Demonstrativo da Despesa Segundo as Categorias Econômicas - ANEXO II - LF nº 4.320/64

Órgão

Cód. Despesa	Descrição da Despesa	Desdobramento	Elemento	Categorias e Sub-categorias Econômicas
1	Prefeitura Municipal de Natuba			
4690.91	Sentenças Judiciais	80.000		
9900.00	Reserva de Contingência			228.800
9900.00	Reserva de Contingência		228.800	
9990.00	Reserva de Contingência	228.800		
9990.99	Reserva de Contingência	228.800		
			Total:	26.387.500

**Prefeitura Municipal de Natuba**

Secretaria de Finanças

Departamento de Contabilidade - Orçamento-Programa de 2020 - R\$ 1,00

Demonstrativo da Despesa Segundo as Categorias Econômicas - ANEXO II - LF nº 4.320/64

Órgão

Cód. Despesa	Descrição da Despesa	Desdobramento	Elemento	Categorias e Sub-categorias Econômicas
2	CÂMARA MUNICIPAL DE NATUBA			
00.00	DESPESAS CORRENTES			1.344.800
3100.00	PESSOAL E ENCARGOS SOCIAIS		1.056.300	
3190.00	Aplicações Diretas	1.056.300		
3190.04	Contratação por Tempo Determinado	5.250		
3190.11	Vencimentos e Vantagens Fixas - Pessoal Civil	865.000		
3190.13	Obrigações Patronais	185.000		
3190.92	Despesas de Exercícios Anteriores	1.050		
3300.00	OUTRAS DESPESAS CORRENTES		288.500	
3390.00	Aplicações Diretas	288.500		
3390.14	Diárias - Civil	3.000		
3390.30	Material de Consumo	55.000		
3390.35	Serviços de Consultoria	120.000		
3390.36	Outros Serviços de Terceiros - Pessoa Física	60.000		
3390.39	Outros Serviços de Terceiros - Pessoa Jurídica	50.000		
3390.40	Serviços de Tecnologia da Informação e Comunicação - Pessoa Jurídica	500		
4000.00	DESPESAS DE CAPITAL			63.000
4400.00	INVESTIMENTOS		63.000	
4490.00	Aplicações Diretas	63.000		
4490.52	Equipamentos e Material Permanente	63.000		
			Total:	1.407.800

1 - Total da Direta:	27.795.300
2 - Total da Indireta:	0
3 - Total (1 + 2):	27.795.300
Total da Intra-Orçamentária:	0


 CLAIR LEITÃO MARTINS
 Contadora
 CRC-PB 4.395/O-7


 ROSINALVA VICENTE
 PATRÍCIO DA SILVA
 Secretária de Finanças


 JANETE SANTOS SOUSA DA
 SILVA
 Prefeita



Prefeitura Municipal de Natuba

Secretaria de Finanças

Departamento de Contabilidade - Orçamento-Programa de 2020 - R\$ 1,00

Demonstrativo da Funções, Subfunções e Programa por Operações Especiais, Projetos e Atividades - ANEXO VI

Código	Descrição	Esfera	Total	Operações Especiais	Projeto	Atividade	%
01.010	Câmara Municipal						
01	Legislativa						
		Total:	1.407.800		42.000	1.365.800	
		Fiscal:	1.407.800		42.000	1.365.800	
		Seguridade:					
031	Ação Legislativa						
		Total:	1.407.800		42.000	1.365.800	
		Fiscal:	1.407.800		42.000	1.365.800	
		Seguridade:					
2002	Programa de Apoio Administrativo do Poder Legislativo						
		Total:	1.407.800		42.000	1.365.800	
		Fiscal:	1.407.800		42.000	1.365.800	
		Seguridade:					
Total da Unidade:			1.407.800		42.000	1.365.800	5
Fiscal:			1.407.800		42.000	1.365.800	
Seguridade:							



Prefeitura Municipal de Natuba

Secretaria de Finanças

Departamento de Contabilidade - Orçamento-Programa de 2020 - R\$ 1,00

Demonstrativo da Funções, Subfunções e Programa por Operações Especiais, Projetos e Atividades - ANEXO VI

Código	Descrição	Esfera	Total	Operações Especiais	Projeto	Atividade	%
02.010	Secretaria do Governo Municipal						
04	Administração						
		Total:	418.200			418.200	
		Fiscal:	418.200			418.200	
		Seguridade:					
122	Administração Geral						
		Total:	418.200			418.200	
		Fiscal:	418.200			418.200	
		Seguridade:					
2001	Gestão Inovadora						
		Total:	418.200			418.200	
		Fiscal:	418.200			418.200	
		Seguridade:					
11	Trabalho						
		Total:	8.500			8.500	
		Fiscal:	8.500			8.500	
		Seguridade:					
331	Proteção e Benefícios ao Trabalhador						
		Total:	8.500			8.500	
		Fiscal:	8.500			8.500	
		Seguridade:					
2001	Gestão Inovadora						
		Total:	8.500			8.500	
		Fiscal:	8.500			8.500	
		Seguridade:					
14	Direitos da Cidadania						
		Total:	9.500			9.500	
		Fiscal:	9.500			9.500	
		Seguridade:					
422	Direitos Individuais, Colet. e Difusos						
		Total:	9.500			9.500	
		Fiscal:	9.500			9.500	
		Seguridade:					



Prefeitura Municipal de Natuba

Secretaria de Finanças

Departamento de Contabilidade - Orçamento-Programa de 2020 - R\$ 1,00

Demonstrativo da Funções, Subfunções e Programa por Operações Especiais, Projetos e Atividades - ANEXO VI

Código	Descrição	Esfera	Total	Operações Especiais	Projeto	Atividade	%
02.010	Secretaria do Governo Municipal						
14	Direitos da Cidadania						
		Total:	9.500			9.500	
		Fiscal:	9.500			9.500	
		Seguridade:					
422	Direitos Individuais, Colet. e Difusos						
		Total:	9.500			9.500	
		Fiscal:	9.500			9.500	
		Seguridade:					
2001	Gestão Inovadora						
		Total:	9.500			9.500	
		Fiscal:	9.500			9.500	
		Seguridade:					
Total da Unidade:			436.200			436.200	2
Fiscal:			436.200			436.200	
Seguridade:							



Prefeitura Municipal de Natuba

Secretaria de Finanças

Departamento de Contabilidade - Orçamento-Programa de 2020 - R\$ 1,00

Demonstrativo da Funções, Subfunções e Programa por Operações Especiais, Projetos e Atividades - ANEXO VI

Código	Descrição	Esfera	Total	Operações Especiais	Projeto	Atividade	%
02.020	Secretaria de Administração						
04	Administração						
		Total:	1.611.000			1.611.000	
		Fiscal:	1.611.000			1.611.000	
		Seguridade:					
122	Administração Geral						
		Total:	1.611.000			1.611.000	
		Fiscal:	1.611.000			1.611.000	
		Seguridade:					
2001	Gestão Inovadora						
		Total:	1.611.000			1.611.000	
		Fiscal:	1.611.000			1.611.000	
		Seguridade:					
		Total da Unidade:	1.611.000			1.611.000	6
		Fiscal:	1.611.000			1.611.000	
		Seguridade:					



Prefeitura Municipal de Natuba

Secretaria de Finanças

Departamento de Contabilidade - Orçamento-Programa de 2020 - R\$ 1,00

Demonstrativo da Funções, Subfunções e Programa por Operações Especiais, Projetos e Atividades - ANEXO VI

Código	Descrição	Esfera	Total	Operações Especiais	Projeto	Atividade	%
02.030	Secretaria de Finanças						
02	Judiciário						
		Total:	182.000	182.000			
		Fiscal:	182.000	182.000			
		Seguridade:					
062	Def. Interesse Públ. no Proc. Judiciário						
		Total:	182.000	182.000			
		Fiscal:	182.000	182.000			
		Seguridade:					
0001	Gestão de Encargos Especiais						
		Total:	182.000	182.000			
		Fiscal:	182.000	182.000			
		Seguridade:					
04	Administração						
		Total:	466.483			466.483	
		Fiscal:	466.483			466.483	
		Seguridade:					
123	Administração Financeira						
		Total:	466.483			466.483	
		Fiscal:	466.483			466.483	
		Seguridade:					
2001	Gestão Inovadora						
		Total:	466.483			466.483	
		Fiscal:	466.483			466.483	
		Seguridade:					
28	Encargos Especiais						
		Total:	725.500	725.500			
		Fiscal:	725.500	725.500			
		Seguridade:					
841	Refinanciamento da Dívida Interna						
		Total:	28.500	28.500			
		Fiscal:	28.500	28.500			
		Seguridade:					



Prefeitura Municipal de Natuba

Secretaria de Finanças

Departamento de Contabilidade - Orçamento-Programa de 2020 - R\$ 1,00

Demonstrativo da Funções, Subfunções e Programa por Operações Especiais, Projetos e Atividades - ANEXO VI

Código	Descrição	Esfera	Total	Operações Especiais	Projeto	Atividade	%
02.030	Secretaria de Finanças						
28	Encargos Especiais						
		Total:	725.500	725.500			
		Fiscal:	725.500	725.500			
		Seguridade:					
841	Refinanciamento da Dívida Interna						
		Total:	28.500	28.500			
		Fiscal:	28.500	28.500			
		Seguridade:					
0001	Gestão de Encargos Especiais						
		Total:	28.500	28.500			
		Fiscal:	28.500	28.500			
		Seguridade:					
846	Outros Encargos Especiais						
		Total:	697.000	697.000			
		Fiscal:	697.000	697.000			
		Seguridade:					
0001	Gestão de Encargos Especiais						
		Total:	697.000	697.000			
		Fiscal:	697.000	697.000			
		Seguridade:					
		Total da Unidade:	1.373.983	907.500		466.483	5
		Fiscal:	1.373.983	907.500		466.483	
		Seguridade:					



Prefeitura Municipal de Natuba

Secretaria de Finanças

Departamento de Contabilidade - Orçamento-Programa de 2020 - R\$ 1,00

Demonstrativo da Funções, Subfunções e Programa por Operações Especiais, Projetos e Atividades - ANEXO VI

Código	Descrição	Esfera	Total	Operações Especiais	Projeto	Atividade	%
02.040	Secretaria Distrital Municipal						
04	Administração						
		Total:	94.000			94.000	
		Fiscal:	94.000			94.000	
		Seguridade:					
122	Administração Geral						
		Total:	94.000			94.000	
		Fiscal:	94.000			94.000	
		Seguridade:					
2001	Gestão Inovadora						
		Total:	94.000			94.000	
		Fiscal:	94.000			94.000	
		Seguridade:					
Total da Unidade:			94.000			94.000	0
Fiscal:			94.000			94.000	
Seguridade:							



Prefeitura Municipal de Natuba

Secretaria de Finanças

Departamento de Contabilidade - Orçamento-Programa de 2020 - R\$ 1,00

Demonstrativo da Funções, Subfunções e Programa por Operações Especiais, Projetos e Atividades - ANEXO VI

Código	Descrição	Esfera	Total	Operações Especiais	Projeto	Atividade	%
02.050	Secretaria da Educação						
12	Educação						
		Total:	10.272.898		204.000	10.068.898	
		Fiscal:	10.272.898		204.000	10.068.898	
		Seguridade:					
361	Ensino Fundamental						
		Total:	9.542.566			9.542.566	
		Fiscal:	9.542.566			9.542.566	
		Seguridade:					
1002	Educação de Qualidade para Todos						
		Total:	9.470.394			9.470.394	
		Fiscal:	9.470.394			9.470.394	
		Seguridade:					
2001	Gestão Inovadora						
		Total:	72.172			72.172	
		Fiscal:	72.172			72.172	
		Seguridade:					
362	Ensino Médio						
		Total:	16.330			16.330	
		Fiscal:	16.330			16.330	
		Seguridade:					
1002	Educação de Qualidade para Todos						
		Total:	16.330			16.330	
		Fiscal:	16.330			16.330	
		Seguridade:					
365	Educação Infantil						
		Total:	233.902		102.000	131.902	
		Fiscal:	233.902		102.000	131.902	
		Seguridade:					



Prefeitura Municipal de Natuba

Secretaria de Finanças

Departamento de Contabilidade - Orçamento-Programa de 2020 - R\$ 1,00

Demonstrativo da Funções, Subfunções e Programa por Operações Especiais, Projetos e Atividades - ANEXO VI

Código	Descrição	Esfera	Total	Operações Especiais	Projeto	Atividade	%
02.050	Secretaria da Educação						
12	Educação						
		Total:	10.272.898		204.000	10.068.898	
		Fiscal:	10.272.898		204.000	10.068.898	
		Seguridade:					
365	Educação Infantil						
		Total:	233.902		102.000	131.902	
		Fiscal:	233.902		102.000	131.902	
		Seguridade:					
1002	Educação de Qualidade para Todos						
		Total:	233.902		102.000	131.902	
		Fiscal:	233.902		102.000	131.902	
		Seguridade:					
368	Educação Básica						
		Total:	480.100		102.000	378.100	
		Fiscal:	480.100		102.000	378.100	
		Seguridade:					
1002	Educação de Qualidade para Todos						
		Total:	480.100		102.000	378.100	
		Fiscal:	480.100		102.000	378.100	
		Seguridade:					
Total da Unidade:			10.272.898		204.000	10.068.898	37
Fiscal:			10.272.898		204.000	10.068.898	
Seguridade:							



Prefeitura Municipal de Natuba

Secretaria de Finanças

Departamento de Contabilidade - Orçamento-Programa de 2020 - R\$ 1,00

Demonstrativo da Funções, Subfunções e Programa por Operações Especiais, Projetos e Atividades - ANEXO VI

Código	Descrição	Esfera	Total	Operações Especiais	Projeto	Atividade	%
02.060	Secretaria de Saúde						
10	Saúde						
		Total:	1.807.291		515.000	1.292.291	
		Fiscal:					
		Seguridade:	1.807.291		515.000	1.292.291	
301	Atenção Básica						
		Total:	1.292.291			1.292.291	
		Fiscal:					
		Seguridade:	1.292.291			1.292.291	
2001	Gestão Inovadora						
		Total:	1.292.291			1.292.291	
		Fiscal:					
		Seguridade:	1.292.291			1.292.291	
511	Saneamento Básico Rural						
		Total:	105.000		105.000		
		Fiscal:					
		Seguridade:	105.000		105.000		
1001	A Saúde que Temos e a Saúde que Queremos						
		Total:	105.000		105.000		
		Fiscal:					
		Seguridade:	105.000		105.000		
512	Saneamento Básico Urbano						
		Total:	410.000		410.000		
		Fiscal:					
		Seguridade:	410.000		410.000		
1001	A Saúde que Temos e a Saúde que Queremos						
		Total:	410.000		410.000		
		Fiscal:					
		Seguridade:	410.000		410.000		
Total da Unidade:			1.807.291		515.000	1.292.291	7
Fiscal:							
Seguridade:			1.807.291		515.000	1.292.291	

**Prefeitura Municipal de Natuba**

Secretaria de Finanças

Departamento de Contabilidade - Orçamento-Programa de 2020 - R\$ 1,00

Demonstrativo da Funções, Subfunções e Programa por Operações Especiais, Projetos e Atividades - ANEXO VI

Código	Descrição	Esfera	Total	Operações Especiais	Projeto	Atividade	%
02.070	Fundo Municipal de Saúde						
10	Saúde						
		Total:	4.760.594		417.000	4.343.594	
		Fiscal:					
		Seguridade:	4.760.594		417.000	4.343.594	
301	Atenção Básica						
		Total:	2.632.630		311.000	2.321.630	
		Fiscal:					
		Seguridade:	2.632.630		311.000	2.321.630	
1001	A Saúde que Temos e a Saúde que Queremos						
		Total:	2.632.630		311.000	2.321.630	
		Fiscal:					
		Seguridade:	2.632.630		311.000	2.321.630	
302	Assistência Hospitalar e Ambulatorial						
		Total:	1.865.929		106.000	1.759.929	
		Fiscal:					
		Seguridade:	1.865.929		106.000	1.759.929	
1001	A Saúde que Temos e a Saúde que Queremos						
		Total:	1.865.929		106.000	1.759.929	
		Fiscal:					
		Seguridade:	1.865.929		106.000	1.759.929	
303	Suporte Profilático e Terapêutico						
		Total:	141.500			141.500	
		Fiscal:					
		Seguridade:	141.500			141.500	
1001	A Saúde que Temos e a Saúde que Queremos						
		Total:	141.500			141.500	
		Fiscal:					
		Seguridade:	141.500			141.500	
305	Vigilância Epidemiológica						
		Total:	120.535			120.535	
		Fiscal:					
		Seguridade:	120.535			120.535	



Prefeitura Municipal de Natuba

Secretaria de Finanças

Departamento de Contabilidade - Orçamento-Programa de 2020 - R\$ 1,00

Demonstrativo da Funções, Subfunções e Programa por Operações Especiais, Projetos e Atividades - ANEXO VI

Código	Descrição	Esfera	Total	Operações Especiais	Projeto	Atividade	%
02.070	Fundo Municipal de Saúde						
10	Saúde						
		Total:	4.760.594		417.000	4.343.594	
		Fiscal:					
		Seguridade:	4.760.594		417.000	4.343.594	
305	Vigilância Epidemiológica						
		Total:	120.535			120.535	
		Fiscal:					
		Seguridade:	120.535			120.535	
1001	A Saúde que Temos e a Saúde que Queremos						
		Total:	120.535			120.535	
		Fiscal:					
		Seguridade:	120.535			120.535	
Total da Unidade:			4.760.594		417.000	4.343.594	17
Fiscal:							
Seguridade:			4.760.594		417.000	4.343.594	

**Prefeitura Municipal de Natuba**

Secretaria de Finanças

Departamento de Contabilidade - Orçamento-Programa de 2020 - R\$ 1,00

Demonstrativo da Funções, Subfunções e Programa por Operações Especiais, Projetos e Atividades - ANEXO VI

Código	Descrição	Esfera	Total	Operações Especiais	Projeto	Atividade	%
02.080	Secretaria de Assistência e Desenvolvimento Social						
08	Assistência Social						
		Total:	609.700			609.700	
		Fiscal:					
		Seguridade:	609.700			609.700	
243	Assistência à Criança a ao Adolescente						
		Total:	77.500			77.500	
		Fiscal:					
		Seguridade:	77.500			77.500	
1004	Qualidade de Gestão com Mudança Social						
		Total:	77.500			77.500	
		Fiscal:					
		Seguridade:	77.500			77.500	
244	Assistência Comunitária						
		Total:	532.200			532.200	
		Fiscal:					
		Seguridade:	532.200			532.200	
1004	Qualidade de Gestão com Mudança Social						
		Total:	143.500			143.500	
		Fiscal:					
		Seguridade:	143.500			143.500	
2001	Gestão Inovadora						
		Total:	388.700			388.700	
		Fiscal:					
		Seguridade:	388.700			388.700	
		Total da Unidade:	609.700			609.700	2
		Fiscal:					
		Seguridade:	609.700			609.700	



Prefeitura Municipal de Natuba

Secretaria de Finanças

Departamento de Contabilidade - Orçamento-Programa de 2020 - R\$ 1,00

Demonstrativo da Funções, Subfunções e Programa por Operações Especiais, Projetos e Atividades - ANEXO VI

Código	Descrição	Esfera	Total	Operações Especiais	Projeto	Atividade	%
02.090	Fundo Municipal de Assistência Social						
08	Assistência Social						
		Total:	954.862		300.000	654.862	
		Fiscal:					
		Seguridade:	954.862		300.000	654.862	
244	Assistência Comunitária						
		Total:	954.862		300.000	654.862	
		Fiscal:					
		Seguridade:	954.862		300.000	654.862	
1004	Qualidade de Gestão com Mudança Social						
		Total:	954.862		300.000	654.862	
		Fiscal:					
		Seguridade:	954.862		300.000	654.862	
		Total da Unidade:	954.862		300.000	654.862	3
		Fiscal:					
		Seguridade:	954.862		300.000	654.862	

**Prefeitura Municipal de Natuba**

Secretaria de Finanças

Departamento de Contabilidade - Orçamento-Programa de 2020 - R\$ 1,00

Demonstrativo da Funções, Subfunções e Programa por Operações Especiais, Projetos e Atividades - ANEXO VI

Código	Descrição	Esfera	Total	Operações Especiais	Projeto	Atividade	%
02.100	Secretaria de Obras, Serviços Urbanos e Habitação						
15	Urbanismo						
		Total:	1.807.800		305.000	1.502.800	
		Fiscal:	1.807.800		305.000	1.502.800	
		Seguridade:					
451	Infra-Estrutura Urbana						
		Total:	305.000		305.000		
		Fiscal:	305.000		305.000		
		Seguridade:					
1005	Cidade Limpa Desejo de Todos						
		Total:	305.000		305.000		
		Fiscal:	305.000		305.000		
		Seguridade:					
452	Serviços Urbanos						
		Total:	1.502.800			1.502.800	
		Fiscal:	1.502.800			1.502.800	
		Seguridade:					
2001	Gestão Inovadora						
		Total:	1.502.800			1.502.800	
		Fiscal:	1.502.800			1.502.800	
		Seguridade:					
26	Transporte						
		Total:	25.500			25.500	
		Fiscal:	25.500			25.500	
		Seguridade:					
782	Transporte Rodoviário						
		Total:	25.500			25.500	
		Fiscal:	25.500			25.500	
		Seguridade:					
1005	Cidade Limpa Desejo de Todos						
		Total:	25.500			25.500	
		Fiscal:	25.500			25.500	
		Seguridade:					




Prefeitura Municipal de Natuba

Secretaria de Finanças

Departamento de Contabilidade - Orçamento-Programa de 2020 - R\$ 1,00

Demonstrativo da Funções, Subfunções e Programa por Operações Especiais, Projetos e Atividades - ANEXO VI

Código	Descrição	Esfera	Total	Operações Especiais	Projeto	Atividade	%
02.100	Secretaria de Obras, Serviços Urbanos e Habitação						
		Total da Unidade:	1.833.300		305.000	1.528.300	7
		Fiscal:	1.833.300		305.000	1.528.300	
		Seguridade:					



Prefeitura Municipal de Natuba

Secretaria de Finanças

Departamento de Contabilidade - Orçamento-Programa de 2020 - R\$ 1,00

Demonstrativo da Funções, Subfunções e Programa por Operações Especiais, Projetos e Atividades - ANEXO VI

Código	Descrição	Esfera	Total	Operações Especiais	Projeto	Atividade	%
02.110	Secretaria de Agricultura, Meio Ambiente e Recursos Hídricos						
18	Gestão Ambiental						
		Total:	921.500			921.500	
		Fiscal:	921.500			921.500	
		Seguridade:					
541	Preservação e Conservação Ambiental						
		Total:	921.500			921.500	
		Fiscal:	921.500			921.500	
		Seguridade:					
2001	Gestão Inovadora						
		Total:	921.500			921.500	
		Fiscal:	921.500			921.500	
		Seguridade:					
20	Agricultura						
		Total:	268.500		260.000	8.500	
		Fiscal:	268.500		260.000	8.500	
		Seguridade:					
512	Saneamento Básico Urbano						
		Total:	155.000		155.000		
		Fiscal:	155.000		155.000		
		Seguridade:					
1003	Desenvolvimento da Agricultura Sustentável e Bem Estar Socioambiental						
		Total:	155.000		155.000		
		Fiscal:	155.000		155.000		
		Seguridade:					
606	Extensão Rural						
		Total:	113.500		105.000	8.500	
		Fiscal:	113.500		105.000	8.500	
		Seguridade:					
1003	Desenvolvimento da Agricultura Sustentável e Bem Estar Socioambiental						
		Total:	113.500		105.000	8.500	
		Fiscal:	113.500		105.000	8.500	
		Seguridade:					



Prefeitura Municipal de Natuba

Secretaria de Finanças

Departamento de Contabilidade - Orçamento-Programa de 2020 - R\$ 1,00

Demonstrativo da Funções, Subfunções e Programa por Operações Especiais, Projetos e Atividades - ANEXO VI

Código	Descrição	Esfera	Total	Operações Especiais	Projeto	Atividade	%
02.110	Secretaria de Agricultura, Meio Ambiente e Recursos Hidricos						
		Total da Unidade:	1.190.000		260.000	930.000	4
		Fiscal:	1.190.000		260.000	930.000	
		Seguridade:					

**Prefeitura Municipal de Natuba**

Secretaria de Finanças

Departamento de Contabilidade - Orçamento-Programa de 2020 - R\$ 1,00

Demonstrativo da Funções, Subfunções e Programa por Operações Especiais, Projetos e Atividades - ANEXO VI

Código	Descrição	Esfera	Total	Operações Especiais	Projeto	Atividade	%
02.120	Secretaria de Turismo e Juventude						
23	Comércio e Serviços						
		Total:	186.000			186.000	
		Fiscal:	186.000			186.000	
		Seguridade:					
695	Turismo						
		Total:	186.000			186.000	
		Fiscal:	186.000			186.000	
		Seguridade:					
2001	Gestão Inovadora						
		Total:	186.000			186.000	
		Fiscal:	186.000			186.000	
		Seguridade:					
Total da Unidade:			186.000			186.000	1
Fiscal:			186.000			186.000	
Seguridade:							



Prefeitura Municipal de Natuba

Secretaria de Finanças

Departamento de Contabilidade - Orçamento-Programa de 2020 - R\$ 1,00

Demonstrativo da Funções, Subfunções e Programa por Operações Especiais, Projetos e Atividades - ANEXO VI

Código	Descrição	Esfera	Total	Operações Especiais	Projeto	Atividade	%
02.130	Secretaria de Transporte e Desenvolvimento Urbano						
26	Transporte						
		Total:	128.200			128.200	
		Fiscal:	128.200			128.200	
		Seguridade:					
782	Transporte Rodoviário						
		Total:	128.200			128.200	
		Fiscal:	128.200			128.200	
		Seguridade:					
2001	Gestão Inovadora						
		Total:	128.200			128.200	
		Fiscal:	128.200			128.200	
		Seguridade:					
		Total da Unidade:	128.200			128.200	0
		Fiscal:	128.200			128.200	
		Seguridade:					



Prefeitura Municipal de Natuba

Secretaria de Finanças

Departamento de Contabilidade - Orçamento-Programa de 2020 - R\$ 1,00

Demonstrativo da Funções, Subfunções e Programa por Operações Especiais, Projetos e Atividades - ANEXO VI

Código	Descrição	Esfera	Total	Operações Especiais	Projeto	Atividade	%
02.140	Secretaria de Esporte e Cultura						
13	Cultura						
		Total:	680.672			680.672	
		Fiscal:	680.672			680.672	
		Seguridade:					
392	Difusão Cultural						
		Total:	680.672			680.672	
		Fiscal:	680.672			680.672	
		Seguridade:					
2001	Gestão Inovadora						
		Total:	680.672			680.672	
		Fiscal:	680.672			680.672	
		Seguridade:					
15	Urbanismo						
		Total:	51.000		51.000		
		Fiscal:	51.000		51.000		
		Seguridade:					
451	Infra-Estrutura Urbana						
		Total:	51.000		51.000		
		Fiscal:	51.000		51.000		
		Seguridade:					
1005	Cidade Limpa Desejo de Todos						
		Total:	51.000		51.000		
		Fiscal:	51.000		51.000		
		Seguridade:					
23	Comércio e Serviços						
		Total:	135.500			135.500	
		Fiscal:	135.500			135.500	
		Seguridade:					
695	Turismo						
		Total:	135.500			135.500	
		Fiscal:	135.500			135.500	
		Seguridade:					

**Prefeitura Municipal de Natuba**

Secretaria de Finanças

Departamento de Contabilidade - Orçamento-Programa de 2020 - R\$ 1,00

Demonstrativo da Funções, Subfunções e Programa por Operações Especiais, Projetos e Atividades - ANEXO VI

Código	Descrição	Esfera	Total	Operações Especiais	Projeto	Atividade	%
02.140	Secretaria de Esporte e Cultura						
23	Comércio e Serviços						
		Total:	135.500			135.500	
		Fiscal:	135.500			135.500	
		Seguridade:					
695	Turismo						
		Total:	135.500			135.500	
		Fiscal:	135.500			135.500	
		Seguridade:					
1005	Cidade Limpa Desejo de Todos						
		Total:	135.500			135.500	
		Fiscal:	135.500			135.500	
		Seguridade:					
27	Desporto e Lazer						
		Total:	33.500			33.500	
		Fiscal:	33.500			33.500	
		Seguridade:					
812	Desporto Comunitário						
		Total:	33.500			33.500	
		Fiscal:	33.500			33.500	
		Seguridade:					
1005	Cidade Limpa Desejo de Todos						
		Total:	33.500			33.500	
		Fiscal:	33.500			33.500	
		Seguridade:					
Total da Unidade:			900.672		51.000	849.672	3
Fiscal:			900.672		51.000	849.672	
Seguridade:							



Prefeitura Municipal de Natuba

Secretaria de Finanças

Departamento de Contabilidade - Orçamento-Programa de 2020 - R\$ 1,00

Demonstrativo da Funções, Subfunções e Programa por Operações Especiais, Projetos e Atividades - ANEXO VI

Código	Descrição	Esfera	Total	Operações Especiais	Projeto	Atividade	%
09.999	Reserva de Contingência						
99	Reserva de Contingência						
		Total:	228.800			228.800	
		Fiscal:	228.800			228.800	
		Seguridade:					
999	Reserva de Contingência						
		Total:	228.800			228.800	
		Fiscal:	228.800			228.800	
		Seguridade:					
2001	Gestão Inovadora						
		Total:	228.800			228.800	
		Fiscal:	228.800			228.800	
		Seguridade:					
		Total da Unidade:	228.800			228.800	1
		Fiscal:	228.800			228.800	
		Seguridade:					
		1 - Fiscal:	19.662.853	907.500	862.000	17.893.353	
		2 - Seguridade:	8.132.447		1.232.000	6.900.447	
		3 - Total (1 + 2):	27.795.300	907.500	2.094.000	24.793.800	
		Intra-Orçamentária:					


CLAIR LEIFÃO MARTINS
Contadora
CRC-PB 4.395/O-7


ROSINALVA VICENTE
PATRICIO DA SILVA
Secretária de Finanças


JANETE SANTOS SOUSA DA
SILVA
Prefeita



Prefeitura Municipal de Natuba

Secretaria de Finanças

Departamento de Contabilidade - Orçamento-Programa de 2020 - R\$ 1,00

Demonstrativo da Funções, Subfunções e Programa por Operações Especiais, Projetos e Atividades - ANEXO VII

Código	Descrição	Esfera	Total	Operações Especiais	Projeto	Atividade	%
01	Legislativa						
		Total:	1.407.800		42.000	1.365.800	5
		Fiscal:	1.407.800		42.000	1.365.800	
		Seguridade:					
02	Judiciário						
		Total:	182.000				1
		Fiscal:	182.000	182.000			
		Seguridade:					
04	Administração						
		Total:	2.589.683			2.589.683	9
		Fiscal:	2.589.683			2.589.683	
		Seguridade:					
08	Assistência Social						
		Total:	1.564.562		300.000	1.264.562	6
		Fiscal:					
		Seguridade:	1.564.562		300.000	1.264.562	
10	Saúde						
		Total:	6.567.885		932.000	5.635.885	24
		Fiscal:					
		Seguridade:	6.567.885		932.000	5.635.885	
11	Trabalho						
		Total:	8.500			8.500	0
		Fiscal:	8.500			8.500	
		Seguridade:					
12	Educação						
		Total:	10.272.898		204.000	10.068.898	37
		Fiscal:	10.272.898		204.000	10.068.898	
		Seguridade:					
13	Cultura						
		Total:	680.672			680.672	2
		Fiscal:	680.672			680.672	
		Seguridade:					
14	Direitos da Cidadania						
		Total:	9.500			9.500	0
		Fiscal:	9.500			9.500	
		Seguridade:					
15	Urbanismo						
		Total:	1.858.800		356.000	1.502.800	7
		Fiscal:	1.858.800		356.000	1.502.800	
		Seguridade:					
18	Gestão Ambiental						
		Total:	921.500			921.500	3
		Fiscal:	921.500			921.500	
		Seguridade:					
19	Agricultura						
		Total:	268.500		260.000	8.500	1
		Fiscal:	268.500		260.000	8.500	
		Seguridade:					



Prefeitura Municipal de Natuba

Secretaria de Finanças

Departamento de Contabilidade - Orçamento-Programa de 2020 - R\$ 1,00

Demonstrativo da Funções, Subfunções e Programa por Operações Especiais, Projetos e Atividades - ANEXO VII

Código	Descrição	Esfera	Total	Operações Especiais	Projeto	Atividade	%
23	Comércio e Serviços						
		Total:	321.500			321.500	1
		Fiscal:	321.500			321.500	
		Seguridade:					
26	Transporte						
		Total:	153.700			153.700	1
		Fiscal:	153.700			153.700	
		Seguridade:					
	Desporto e Lazer						
		Total:	33.500			33.500	0
		Fiscal:	33.500			33.500	
		Seguridade:					
28	Encargos Especiais						
		Total:	725.500				3
		Fiscal:	725.500	725.500			
		Seguridade:					
90	Reserva de Contingência						
		Total:	228.800			228.800	1
		Fiscal:	228.800			228.800	
		Seguridade:					
031	Ação Legislativa						
		Total:	1.407.800		42.000	1.365.800	5
		Fiscal:	1.407.800		42.000	1.365.800	
		Seguridade:					
062	Def. Interesse Públ. no Proc. Judiciário						
		Total:	182.000				1
		Fiscal:	182.000	182.000			
		Seguridade:					
122	Administração Geral						
		Total:	2.123.200			2.123.200	8
		Fiscal:	2.123.200			2.123.200	
		Seguridade:					
123	Administração Financeira						
		Total:	466.483			466.483	2
		Fiscal:	466.483			466.483	
		Seguridade:					
243	Assistência à Criança a ao Adolescente						
		Total:	77.500			77.500	0
		Fiscal:					
		Seguridade:	77.500			77.500	
244	Assistência Comunitária						
		Total:	1.487.062		300.000	1.187.062	5
		Fiscal:					
		Seguridade:	1.487.062		300.000	1.187.062	
301	Atenção Básica						
		Total:	3.924.921		311.000	3.613.921	14
		Fiscal:					
		Seguridade:	3.924.921		311.000	3.613.921	



Prefeitura Municipal de Natuba

Secretaria de Finanças

Departamento de Contabilidade - Orçamento-Programa de 2020 - R\$ 1,00

Demonstrativo da Funções, Subfunções e Programa por Operações Especiais, Projetos e Atividades - ANEXO VII

Código	Descrição	Esfera	Total	Operações Especiais	Projeto	Atividade	%
302	Assistência Hospitalar e Ambulatorial						
		Total:	1.865.929		106.000	1.759.929	7
		Fiscal:					
		Seguridade:	1.865.929		106.000	1.759.929	
303	Suporte Profilático e Terapêutico						
		Total:	141.500			141.500	1
		Fiscal:					
		Seguridade:	141.500			141.500	
305	Vigilância Epidemiológica						
		Total:	120.535			120.535	0
		Fiscal:					
		Seguridade:	120.535			120.535	
331	Proteção e Benefícios ao Trabalhador						
		Total:	8.500			8.500	0
		Fiscal:	8.500			8.500	
		Seguridade:					
361	Ensino Fundamental						
		Total:	9.542.566			9.542.566	34
		Fiscal:	9.542.566			9.542.566	
		Seguridade:					
362	Ensino Médio						
		Total:	16.330			16.330	0
		Fiscal:	16.330			16.330	
		Seguridade:					
365	Educação Infantil						
		Total:	233.902		102.000	131.902	1
		Fiscal:	233.902		102.000	131.902	
		Seguridade:					
368	Educação Básica						
		Total:	480.100		102.000	378.100	2
		Fiscal:	480.100		102.000	378.100	
		Seguridade:					
392	Difusão Cultural						
		Total:	680.672			680.672	2
		Fiscal:	680.672			680.672	
		Seguridade:					
422	Direitos Individuais, Colet. e Difusos						
		Total:	9.500			9.500	0
		Fiscal:	9.500			9.500	
		Seguridade:					
451	Infra-Estrutura Urbana						
		Total:	356.000		356.000		1
		Fiscal:	356.000		356.000		
		Seguridade:					
452	Serviços Urbanos						
		Total:	1.502.800			1.502.800	5
		Fiscal:	1.502.800			1.502.800	
		Seguridade:					

Jantos



Prefeitura Municipal de Natuba

Secretaria de Finanças

Departamento de Contabilidade - Orçamento-Programa de 2020 - R\$ 1,00

Demonstrativo da Funções, Subfunções e Programa por Operações Especiais, Projetos e Atividades - ANEXO VII

Código	Descrição	Esfera	Total	Operações Especiais	Projeto	Atividade	%
511	Saneamento Básico Rural						
		Total:	105.000		105.000		0
		Fiscal:					
		Seguridade:	105.000		105.000		
512	Saneamento Básico Urbano						
		Total:	565.000		565.000		2
		Fiscal:	155.000		155.000		
		Seguridade:	410.000		410.000		
541	Preservação e Conservação Ambiental						
		Total:	921.500			921.500	3
		Fiscal:	921.500			921.500	
		Seguridade:					
606	Extensão Rural						
		Total:	113.500		105.000	8.500	0
		Fiscal:	113.500		105.000	8.500	
		Seguridade:					
695	Turismo						
		Total:	321.500			321.500	1
		Fiscal:	321.500			321.500	
		Seguridade:					
782	Transporte Rodoviário						
		Total:	153.700			153.700	1
		Fiscal:	153.700			153.700	
		Seguridade:					
812	Desporto Comunitário						
		Total:	33.500			33.500	0
		Fiscal:	33.500			33.500	
		Seguridade:					
841	Refinanciamento da Dívida Interna						
		Total:	28.500				0
		Fiscal:	28.500	28.500			
		Seguridade:					
846	Outros Encargos Especiais						
		Total:	697.000				3
		Fiscal:	697.000	697.000			
		Seguridade:					
999	Reserva de Contingência						
		Total:	228.800			228.800	1
		Fiscal:	228.800			228.800	
		Seguridade:					
0001	Gestão de Encargos Especiais						
		Total:	907.500				3
		Fiscal:	907.500	907.500			
		Seguridade:					
1001	A Saúde que Temos e a Saúde que Queremos						
		Total:	5.275.594		932.000	4.343.594	19
		Fiscal:					
		Seguridade:	5.275.594		932.000	4.343.594	



Prefeitura Municipal de Natuba

Secretaria de Finanças

Departamento de Contabilidade - Orçamento-Programa de 2020 - R\$ 1,00

Demonstrativo da Funções, Subfunções e Programa por Operações Especiais, Projetos e Atividades - ANEXO VII

Código	Descrição	Esfera	Total	Operações Especiais	Projeto	Atividade	%
1002	Educação de Qualidade para Todos						
		Total:	10.200.726		204.000	9.996.726	37
		Fiscal:	10.200.726		204.000	9.996.726	
		Seguridade:					
1003	Desenvolvimento da Agricultura Sustentável e Bem Estar Socioambiental						
		Total:	268.500		260.000	8.500	1
		Fiscal:	268.500		260.000	8.500	
		Seguridade:					
1004	Qualidade de Gestão com Mudança Social						
		Total:	1.175.862		300.000	875.862	4
		Fiscal:					
		Seguridade:	1.175.862		300.000	875.862	
1005	Cidade Limpa Desejo de Todos						
		Total:	550.500		356.000	194.500	2
		Fiscal:	550.500		356.000	194.500	
		Seguridade:					
2001	Gestão Inovadora						
		Total:	8.008.818			8.008.818	29
		Fiscal:	6.327.827			6.327.827	
		Seguridade:	1.680.991			1.680.991	
2002	Programa de Apoio Administrativo do Poder Legislativo						
		Total:	1.407.800		42.000	1.365.800	5
		Fiscal:	1.407.800		42.000	1.365.800	
		Seguridade:					
		1 - Fiscal:	19.662.853	907.500	862.000	17.893.353	
		2 - Seguridade:	8.132.447		1.232.000	6.900.447	
		3 - Total (1 + 2):	27.795.300	907.500	2.094.000	24.793.800	
		Intra-Orçamentária:					


CLAIR LEIFÃO MARTINS
Contadora
CRC-PB 4.395/O-7


ROSINALVA VICENTE
PATRICIO DA SILVA
Secretária de Finanças


JANETE SANTOS SOUSA DA
SILVA
Prefeita



Prefeitura Municipal de Natuba

Secretaria de Finanças

Departamento de Contabilidade - Orçamento-Programa de 2020 - R\$ 1,00

Demonstrativo da Funções, Subfunções e Programas conforme Vínculo com Recursos - ANEXO VIII

Código	Descrição	Esfera	Total	Próprios	Vinculados	%
	Legislativa					
		Total:	1.407.800	1.407.800		5
		Fiscal:	1.407.800	1.407.800		
		Seguridade:				
02	Judiciário					
		Total:	182.000	182.000		1
		Fiscal:	182.000	182.000		
		Seguridade:				
04	Administração					
		Total:	2.589.683	2.589.683		9
		Fiscal:	2.589.683	2.589.683		
		Seguridade:				
08	Assistência Social					
		Total:	1.564.562	709.200	855.362	6
		Fiscal:				
		Seguridade:	1.564.562	709.200	855.362	
	Saúde					
		Total:	6.567.885	2.793.720	3.774.165	24
		Fiscal:				
		Seguridade:	6.567.885	2.793.720	3.774.165	
11	Trabalho					
		Total:	8.500	8.500		0
		Fiscal:	8.500	8.500		
		Seguridade:				
12	Educação					
		Total:	10.272.898	1.323.319	8.949.579	37
		Fiscal:	10.272.898	1.323.319	8.949.579	
		Seguridade:				
15	Cultura					
		Total:	680.672	680.172	500	2
		Fiscal:	680.672	680.172	500	
		Seguridade:				
	Direitos da Cidadania					
		Total:	9.500	9.500		0
		Fiscal:	9.500	9.500		
		Seguridade:				
15	Urbanismo					
		Total:	1.858.800	1.508.300	350.500	7
		Fiscal:	1.858.800	1.508.300	350.500	
		Seguridade:				
18	Gestão Ambiental					
		Total:	921.500	921.000	500	3
		Fiscal:	921.500	921.000	500	
		Seguridade:				
20	Agricultura					
		Total:	268.500	18.500	250.000	1
		Fiscal:	268.500	18.500	250.000	
		Seguridade:				



Prefeitura Municipal de Natuba

Secretaria de Finanças

Departamento de Contabilidade - Orçamento-Programa de 2020 - R\$ 1,00

Demonstrativo da Funções, Subfunções e Programas conforme Vínculo com Recursos - ANEXO VIII

Código	Descrição	Esfera	Total	Próprios	Vinculados	%
	Comércio e Serviços					
		Total:	321.500	321.500		1
		Fiscal:	321.500	321.500		
		Seguridade:				
03	Transporte					
		Total:	153.700	140.700	13.000	1
		Fiscal:	153.700	140.700	13.000	
		Seguridade:				
27	Desporto e Lazer					
		Total:	33.500	3.500	30.000	0
		Fiscal:	33.500	3.500	30.000	
		Seguridade:				
28	Encargos Especiais					
		Total:	725.500	724.500	1.000	3
		Fiscal:	725.500	724.500	1.000	
		Seguridade:				
	Reserva de Contingência					
		Total:	228.800	228.800		1
		Fiscal:	228.800	228.800		
		Seguridade:				
031	Ação Legislativa					
		Total:	1.407.800	1.407.800		5
		Fiscal:	1.407.800	1.407.800		
		Seguridade:				
062	Def. Interesse Públ. no Proc. Judiciário					
		Total:	182.000	182.000		1
		Fiscal:	182.000	182.000		
		Seguridade:				
122	Administração Geral					
		Total:	2.123.200	2.123.200		8
		Fiscal:	2.123.200	2.123.200		
		Seguridade:				
123	Administração Financeira					
		Total:	466.483	466.483		2
		Fiscal:	466.483	466.483		
		Seguridade:				
243	Assistência à Criança e ao Adolescente					
		Total:	77.500	77.500		0
		Fiscal:				
		Seguridade:	77.500	77.500		
244	Assistência Comunitária					
		Total:	1.487.062	631.700	855.362	5
		Fiscal:				
		Seguridade:	1.487.062	631.700	855.362	
301	Atenção Básica					
		Total:	3.924.921	1.425.291	2.499.630	14
		Fiscal:				
		Seguridade:	3.924.921	1.425.291	2.499.630	

Plantas



Prefeitura Municipal de Natuba

Secretaria de Finanças


Departamento de Contabilidade - Orçamento-Programa de 2020 - R\$ 1,00

Demonstrativo da Funções, Subfunções e Programas conforme Vínculo com Recursos -

ANEXO VIII

Código	Descrição	Esfera	Total	Próprios	Vinculados	%
302	Assistência Hospitalar e Ambulatorial					
		Total:	1.865.929	1.282.929	583.000	7
		Fiscal:				
		Seguridade:	1.865.929	1.282.929	583.000	
303	Suporte Profilático e Terapêutico					
		Total:	141.500	45.500	96.000	1
		Fiscal:				
		Seguridade:	141.500	45.500	96.000	
305	Vigilância Epidemiológica					
		Total:	120.535	25.000	95.535	0
		Fiscal:				
		Seguridade:	120.535	25.000	95.535	
331	Proteção e Benefícios ao Trabalhador					
		Total:	8.500	8.500		0
		Fiscal:	8.500	8.500		
		Seguridade:				
361	Ensino Fundamental					
		Total:	9.542.566	1.301.319	8.241.247	34
		Fiscal:	9.542.566	1.301.319	8.241.247	
		Seguridade:				
362	Ensino Médio					
		Total:	16.330	500	15.830	0
		Fiscal:	16.330	500	15.830	
		Seguridade:				
365	Educação Infantil					
		Total:	233.902	19.500	214.402	1
		Fiscal:	233.902	19.500	214.402	
		Seguridade:				
368	Educação Básica					
		Total:	480.100	2.000	478.100	2
		Fiscal:	480.100	2.000	478.100	
		Seguridade:				
392	Difusão Cultural					
		Total:	680.672	680.172	500	2
		Fiscal:	680.672	680.172	500	
		Seguridade:				
422	Direitos Individuais, Colet. e Difusos					
		Total:	9.500	9.500		0
		Fiscal:	9.500	9.500		
		Seguridade:				
451	Infra-Estrutura Urbana					
		Total:	356.000	6.000	350.000	1
		Fiscal:	356.000	6.000	350.000	
		Seguridade:				
452	Serviços Urbanos					
		Total:	1.502.800	1.502.300	500	5
		Fiscal:	1.502.800	1.502.300	500	
		Seguridade:				

Fontes



Prefeitura Municipal de Natuba

Secretaria de Finanças

Departamento de Contabilidade - Orçamento-Programa de 2020 - R\$ 1,00

Demonstrativo da Funções, Subfunções e Programas conforme Vínculo com Recursos - ANEXO VIII

Código	Descrição	Esfera	Total	Próprios	Vinculados	%
511	Saneamento Básico Rural					
		Total:	105.000	5.000	100.000	0
		Fiscal:				
		Seguridade:	105.000	5.000	100.000	
512	Saneamento Básico Urbano					
		Total:	565.000	15.000	550.000	2
		Fiscal:	155.000	5.000	150.000	
		Seguridade:	410.000	10.000	400.000	
541	Preservação e Conservação Ambiental					
		Total:	921.500	921.000	500	3
		Fiscal:	921.500	921.000	500	
		Seguridade:				
606	Extensão Rural					
		Total:	113.500	13.500	100.000	0
		Fiscal:	113.500	13.500	100.000	
		Seguridade:				
695	Turismo					
		Total:	321.500	321.500		1
		Fiscal:	321.500	321.500		
		Seguridade:				
782	Transporte Rodoviário					
		Total:	153.700	140.700	13.000	1
		Fiscal:	153.700	140.700	13.000	
		Seguridade:				
812	Desporto Comunitário					
		Total:	33.500	3.500	30.000	0
		Fiscal:	33.500	3.500	30.000	
		Seguridade:				
841	Refinanciamento da Dívida Interna					
		Total:	28.500	28.500		0
		Fiscal:	28.500	28.500		
		Seguridade:				
846	Outros Encargos Especiais					
		Total:	697.000	696.000	1.000	3
		Fiscal:	697.000	696.000	1.000	
		Seguridade:				
999	Reserva de Contingência					
		Total:	228.800	228.800		1
		Fiscal:	228.800	228.800		
		Seguridade:				
0001	Gestão de Encargos Especiais					
		Total:	907.500	906.500	1.000	3
		Fiscal:	907.500	906.500	1.000	
		Seguridade:				
1001	A Saúde que Temos e a Saúde que Queremos					
		Total:	5.275.594	1.503.429	3.772.165	19
		Fiscal:				
		Seguridade:	5.275.594	1.503.429	3.772.165	

fontes



Prefeitura Municipal de Natuba

Secretaria de Finanças

Departamento de Contabilidade - Orçamento-Programa de 2020 - R\$ 1,00

Demonstrativo da Funções, Subfunções e Programas conforme Vínculo com Recursos -

ANEXO VIII

Código	Descrição	Esfera	Total	Próprios	Vinculados	%
1002	Educação de Qualidade para Todos					
		Total:	10.200.726	1.251.147	8.949.579	37
		Fiscal:	10.200.726	1.251.147	8.949.579	
		Seguridade:				
1003	Desenvolvimento da Agricultura Sustentável e Bem Estar Socioambiental					
		Total:	268.500	18.500	250.000	1
		Fiscal:	268.500	18.500	250.000	
		Seguridade:				
1004	Qualidade de Gestão com Mudança Social					
		Total:	1.175.862	321.500	854.362	4
		Fiscal:				
		Seguridade:	1.175.862	321.500	854.362	
1005	Cidade Limpa Desejo de Todos					
		Total:	550.500	157.500	393.000	2
		Fiscal:	550.500	157.500	393.000	
		Seguridade:				
2001	Gestão Inovadora					
		Total:	8.008.818	8.004.318	4.500	29
		Fiscal:	6.327.827	6.326.327	1.500	
		Seguridade:	1.680.991	1.677.991	3.000	
2002	Programa de Apoio Administrativo do Poder Legislativo					
		Total:	1.407.800	1.407.800		5
		Fiscal:	1.407.800	1.407.800		
		Seguridade:				
		1 - Fiscal:	19.662.853	10.067.774	9.595.079	
		2 - Seguridade:	8.132.447	3.502.920	4.629.527	
		3 - Total (1 + 2):	27.795.300	13.570.694	14.224.606	
		Intra-Orçamentária:				


CLAIR LEITAO MARTINS
Contadora
CRC-PB 4.395/O-7


ROSINAL V. VICENTE
PATRICIO DA SILVA
Secretária de Finanças


JANETE SANTOS SOUSA DA
SILVA
Prefeita

**Prefeitura Municipal de Natuba**

Secretaria de Finanças

Departamento de Contabilidade - Orçamento-Programa de 2020 - R\$ 1,00

Seguridade

Demonstrativo da Despesa Segundo as Categorias Econômicas - ANEXO II - LF nº 4.320/64

Cód. Despesa	Descrição da Despesa	Desdobramento	Elemento	Categorias e Sub-categorias Econômicas	%
00.00	DESPESAS CORRENTES				
		Total:		6.827.447	25
		Direta:		6.827.447	
		Indireta:			
3100.00	PESSOAL E ENCARGOS SOCIAIS				
		Total:	4.766.942		17
		Direta:	4.766.942		
		Indireta:			
3190.00	Aplicações Diretas				
		Total:	4.766.942		17
		Direta:	4.766.942		
		Indireta:			
3190.04	Contratação por Tempo Determinado				
		Total:	2.011.312		7
		Direta:	2.011.312		
		Indireta:			
3190.11	Vencimentos e Vantagens Fixas - Pessoal Civil				
		Total:	2.002.130		7
		Direta:	2.002.130		
		Indireta:			
3190.13	Obrigações Patronais				
		Total:	740.500		3
		Direta:	740.500		
		Indireta:			
3190.16	Outras Despesas Variáveis - Pessoal Civil				
		Total:	8.500		0
		Direta:	8.500		
		Indireta:			
3190.91	Sentenças Judiciais				
		Total:	500		0
		Direta:	500		
		Indireta:			
3190.92	Despesas de Exercícios Anteriores				
		Total:	4.000		0
		Direta:	4.000		
		Indireta:			
3300.00	OUTRAS DESPESAS CORRENTES				
		Total:	2.060.505		7
		Direta:	2.060.505		
		Indireta:			
3350.00	Transferências a Instituições Privadas sem Fins Lucrativos				
		Total:	4.500		0
		Direta:	4.500		
		Indireta:			
3350.41	Contribuições				
		Total:	2.500		0
		Direta:	2.500		
		Indireta:			

**Prefeitura Municipal de Natuba**

Secretaria de Finanças

Departamento de Contabilidade - Orçamento-Programa de 2020 - R\$ 1,00

Demonstrativo da Despesa Segundo as Categorias Econômicas - ANEXO II - LF nº 4.320/64

Seguridade

Cód. Despesa	Descrição da Despesa	Desdobramento	Elemento	Categorias e Sub-categorias Econômicas	%
3350.43	Subvenções Sociais	Total: 2.000 Direta: 2.000 Indireta:			0
3371.00	Transferências a Consórcios Públicos	Total: 500 Direta: 500 Indireta:			0
3371.41	Contribuições	Total: 500 Direta: 500 Indireta:			0
3390.00	Aplicações Diretas	Total: 2.055.505 Direta: 2.055.505 Indireta:			7
3390.04	Contratação por Tempo Determinado	Total: 1.500 Direta: 1.500 Indireta:			0
3390.14	Diárias - Civil	Total: 24.500 Direta: 24.500 Indireta:			0
3390.30	Material de Consumo	Total: 845.791 Direta: 845.791 Indireta:			3
3390.31	Premiações Culturais, Artísticas, Científicas, Desportivas e Outras (6)(I)	Total: 102.000 Direta: 102.000 Indireta:			0
3390.32	Material de Distribuição Gratuita	Total: 70.000 Direta: 70.000 Indireta:			0
3390.33	Passagens e Despesas com Locomoção	Total: 7.500 Direta: 7.500 Indireta:			0
3390.35	Serviços de Consultoria	Total: 18.500 Direta: 18.500 Indireta:			0
3390.36	Outros Serviços de Terceiros - Pessoa Física	Total: 616.385 Direta: 616.385 Indireta:			2

**Prefeitura Municipal de Natuba**

Secretaria de Finanças

Departamento de Contabilidade - Orçamento-Programa de 2020 - R\$ 1,00

Demonstrativo da Despesa Segundo as Categorias Econômicas - ANEXO II - LF nº 4.320/64

Seguridade

Cód. Despesa	Descrição da Despesa	Desdobramento	Elemento	Categorias e Sub-categorias Econômicas	%
3390.39	Outros Serviços de Terceiros - Pessoa Jurídica	Total: 240.329 Direta: 240.329 Indireta:			1
3390.40	Serviços de Tecnologia da Informação e Comunicação - Pessoa Jurídica	Total: 9.000 Direta: 9.000 Indireta:			0
3390.47	Obrigações Tributárias e Contributivas	Total: 9.000 Direta: 9.000 Indireta:			0
3390.48	Outros Auxílios Financeiros a Pessoas Físicas	Total: 82.500 Direta: 82.500 Indireta:			0
3390.91	Sentenças Judiciais	Total: 1.000 Direta: 1.000 Indireta:			0
3390.92	Despesas de Exercícios Anteriores	Total: 6.500 Direta: 6.500 Indireta:			0
3390.93	Indenizações e Restituições	Total: 21.000 Direta: 21.000 Indireta:			0
00.00	DESPESAS DE CAPITAL	Total: 1.305.000 Direta: 1.305.000 Indireta:		1.305.000	5
4400.00	INVESTIMENTOS	Total: 1.305.000 Direta: 1.305.000 Indireta:	1.305.000		5
4490.00	Aplicações Diretas	Total: 1.305.000 Direta: 1.305.000 Indireta:			5
4490.51	Obras e Instalações	Total: 951.000 Direta: 951.000 Indireta:			3
4490.52	Equipamentos e Material Permanente	Total: 344.500 Direta: 344.500 Indireta:			1



Prefeitura Municipal de Natuba

Secretaria de Finanças

Departamento de Contabilidade - Orçamento-Programa de 2020 - R\$ 1,00

Demonstrativo da Despesa Segundo as Categorias Econômicas - ANEXO II - LF nº 4.320/64

Seguridade

Cód. Despesa	Descrição da Despesa	Desdobramento	Elemento	Categorias e Sub-categorias Econômicas	%
4490.61	Aquisição de Imóveis	Total: Direta: Indireta:	3.500 3.500		0
4490.92	Despesas de Exercícios Anteriores	Total: Direta: Indireta:	2.000 2.000		0
4490.93	Indenizações e Restituições	Total: Direta: Indireta:	4.000 4.000		0

1 - Total da Direta: 8.132.447
2 - Total da Indireta: 0
3 - Total (1 + 2): 8.132.447
Total da Intra-Orçamentária: 0


CLAIR LEIFÃO MARTINS
Contadora
CRC-PB 4.395/O-7


ROSNALVA VICENTE
PATRICIO DA SILVA
Secretária de Finanças


JANETE SANTOS SOUSA DA
SILVA
Prefeita

**Prefeitura Municipal de Natuba**

Secretaria de Finanças

Departamento de Contabilidade - Orçamento-Programa de 2020 - R\$ 1,00

Demonstrativo da Despesa Segundo as Categorias Econômicas - ANEXO II - LF nº 4.320/64

Fiscal

Cód. Despesa	Descrição da Despesa	Desdobramento	Elemento	Categorias e Sub-categorias Econômicas	%
3000.00	DESPESAS CORRENTES				
		Total:		17.791.053	64
		Direta:		17.791.053	
		Indireta:			
3100.00	PESSOAL E ENCARGOS SOCIAIS				
		Total:	11.198.450		40
		Direta:	11.198.450		
		Indireta:			
3190.00	Aplicações Diretas				
		Total:	11.198.450		40
		Direta:	11.198.450		
		Indireta:			
3190.01	Aposentadorias e Reformas				
		Total:	83.000		0
		Direta:	83.000		
		Indireta:			
3190.03	Pensões				
		Total:	12.000		0
		Direta:	12.000		
		Indireta:			
3190.04	Contratação por Tempo Determinado				
		Total:	892.750		3
		Direta:	892.750		
		Indireta:			
3190.11	Vencimentos e Vantagens Fixas - Pessoal Civil				
		Total:	8.861.150		32
		Direta:	8.861.150		
		Indireta:			
3190.13	Obrigações Patronais				
		Total:	1.329.000		5
		Direta:	1.329.000		
		Indireta:			
3190.16	Outras Despesas Variáveis - Pessoal Civil				
		Total:	9.000		0
		Direta:	9.000		
		Indireta:			
3190.91	Sentenças Judiciais				
		Total:	2.500		0
		Direta:	2.500		
		Indireta:			
3190.92	Despesas de Exercícios Anteriores				
		Total:	9.050		0
		Direta:	9.050		
		Indireta:			
3200.00	JUROS E ENCARGOS DA DÍVIDA				
		Total:	1.000		0
		Direta:	1.000		
		Indireta:			

**Prefeitura Municipal de Natuba**

Secretaria de Finanças

Departamento de Contabilidade - Orçamento-Programa de 2020 - R\$ 1,00

Demonstrativo da Despesa Segundo as Categorias Econômicas - ANEXO II - LF nº 4.320/64

Fiscal

Cód. Despesa	Descrição da Despesa	Desdobramento	Elemento	Categorias e Sub-categorias Econômicas	%
3290.00	Aplicações Diretas	Total: 1.000 Direta: 1.000 Indireta:			0
3290.21	Juros sobre a Dívida por Contrato	Total: 1.000 Direta: 1.000 Indireta:			0
3300.00	OUTRAS DESPESAS CORRENTES	Total: 6.591.603 Direta: 6.591.603 Indireta:	6.591.603		24
3350.00	Transferências a Instituições Privadas sem Fins Lucrativos	Total: 30.000 Direta: 30.000 Indireta:			0
3350.41	Contribuições	Total: 28.000 Direta: 28.000 Indireta:			0
3350.43	Subvenções Sociais	Total: 2.000 Direta: 2.000 Indireta:			0
3390.00	Aplicações Diretas	Total: 6.561.603 Direta: 6.561.603 Indireta:			24
3390.04	Contratação por Tempo Determinado	Total: 500 Direta: 500 Indireta:			0
3390.14	Diárias - Civil	Total: 32.130 Direta: 32.130 Indireta:			0
3390.18	Auxílio Financeiro a Estudantes	Total: 1.000 Direta: 1.000 Indireta:			0
3390.30	Material de Consumo	Total: 1.472.232 Direta: 1.472.232 Indireta:			5
3390.31	Premiações Culturais, Artísticas, Científicas, Desportivas e Outras (6)(I)	Total: 6.000 Direta: 6.000 Indireta:			0


**Prefeitura Municipal de Natuba**

Secretaria de Finanças

Departamento de Contabilidade - Orçamento-Programa de 2020 - R\$ 1,00

Demonstrativo da Despesa Segundo as Categorias Econômicas - ANEXO II - LF nº 4.320/64

Fiscal

Cód. Despesa	Descrição da Despesa	Desdobramento	Elemento	Categorias e Sub-categorias Econômicas	%
3390.32	Material de Distribuição Gratuita	Total: 11.000 Direta: 11.000 Indireta:			0
3390.33	Passagens e Despesas com Locomoção	Total: 4.000 Direta: 4.000 Indireta:			0
3390.35	Serviços de Consultoria	Total: 548.600 Direta: 548.600 Indireta:			2
3390.36	Outros Serviços de Terceiros - Pessoa Física	Total: 2.967.441 Direta: 2.967.441 Indireta:			11
3390.39	Outros Serviços de Terceiros - Pessoa Jurídica	Total: 1.238.700 Direta: 1.238.700 Indireta:			4
3390.40	Serviços de Tecnologia da Informação e Comunicação - Pessoa Jurídica	Total: 35.500 Direta: 35.500 Indireta:			0
3390.47	Obrigações Tributárias e Contributivas	Total: 123.500 Direta: 123.500 Indireta:			0
3390.91	Sentenças Judiciais	Total: 100.500 Direta: 100.500 Indireta:			0
3390.92	Despesas de Exercícios Anteriores	Total: 8.500 Direta: 8.500 Indireta:			0
3390.93	Indenizações e Restituições	Total: 12.000 Direta: 12.000 Indireta:			0
00.00	DESPESAS DE CAPITAL	Total: 1.643.000 Direta: 1.643.000 Indireta:			6
4400.00	INVESTIMENTOS	Total: 946.500 Direta: 946.500 Indireta:	946.500		3

**Prefeitura Municipal de Natuba**

Secretaria de Finanças

Departamento de Contabilidade - Orçamento-Programa de 2020 - R\$ 1,00

Demonstrativo da Despesa Segundo as Categorias Econômicas - ANEXO II - LF nº 4.320/64

Fiscal

Cód. Despesa	Descrição da Despesa	Desdobramento	Elemento	Categorias e Sub-categorias Econômicas	%
4490.00	Aplicações Diretas	Total: 946.500 Direta: 946.500 Indireta:			3
4490.51	Obras e Instalações	Total: 730.000 Direta: 730.000 Indireta:			3
4490.52	Equipamentos e Material Permanente	Total: 211.000 Direta: 211.000 Indireta:			1
4490.61	Aquisição de Imóveis	Total: 3.500 Direta: 3.500 Indireta:			0
4490.92	Despesas de Exercícios Anteriores	Total: 2.000 Direta: 2.000 Indireta:			0
4500.00	INVERSÕES FINANCEIRAS	Total: 3.000 Direta: 3.000 Indireta:			0
4590.00	Aplicações Diretas	Total: 3.000 Direta: 3.000 Indireta:			0
4590.61	Aquisição de Imóveis	Total: 3.000 Direta: 3.000 Indireta:			0
4600.00	AMORTIZAÇÃO DA DÍVIDA	Total: 693.500 Direta: 693.500 Indireta:			2
4690.00	Aplicações Diretas	Total: 693.500 Direta: 693.500 Indireta:			2
4690.71	Principal da Dívida Contratual Resgatado	Total: 613.500 Direta: 613.500 Indireta:			2
4690.91	Sentenças Judiciais	Total: 80.000 Direta: 80.000 Indireta:			0



Prefeitura Municipal de Natuba

Secretaria de Finanças

Departamento de Contabilidade - Orçamento-Programa de 2020 - R\$ 1,00

Demonstrativo da Despesa Segundo as Categorias Econômicas - ANEXO II - LF nº 4.320/64

Fiscal

Cód. Despesa	Descrição da Despesa	Desdobramento	Elemento	Categorias e Sub-categorias Econômicas	%
9000.00	Reserva de Contingência				
		Total:		228.800	1
		Direta:		228.800	
		Indireta:			
9900.00	Reserva de Contingência				
		Total:	228.800		1
		Direta:	228.800		
		Indireta:			
9990.00	Reserva de Contingência				
		Total:	228.800		1
		Direta:	228.800		
		Indireta:			
9990.99	Reserva de Contingência				
		Total:	228.800		1
		Direta:	228.800		
		Indireta:			

1 - Total da Direta:	19.662.853
2 - Total da Indireta:	0
3 - Total (1 + 2):	19.662.853
Total da Intra-Orçamentária:	0


 CLAIR LEIFÃO MARTINS
 Contadora
 CRC-PB 4.395/O-7


 ROSINALVA VICENTE
 PATRICIO DA SILVA
 Secretária de Finanças


 JANETE SANTOS SOUSA DA
 SILVA
 Prefeita

**Prefeitura Municipal de Natuba**

Secretaria de Finanças

Departamento de Contabilidade - Orçamento-Programa de 2020 - R\$ 1,00

Fiscal e Seguridade

Demonstrativo da Despesa Segundo as Categorias Econômicas - ANEXO II - LF nº 4.320/64

Cod. Despesa	Descrição da Despesa	Desdobramento	Elemento	Categorias e Sub-categorias Econômicas	%
00.00	DESPESAS CORRENTES				
		Total:		24.618.500	89
		Direta:		24.618.500	
		Indireta:			
3100.00	PESSOAL E ENCARGOS SOCIAIS				
		Total:	15.965.392		57
		Direta:	15.965.392		
		Indireta:			
3190.00	Aplicações Diretas				
		Total:	15.965.392		57
		Direta:	15.965.392		
		Indireta:			
3190.01	Aposentadorias e Reformas				
		Total:	83.000		0
		Direta:	83.000		
		Indireta:			
3190.03	Pensões				
		Total:	12.000		0
		Direta:	12.000		
		Indireta:			
3190.04	Contratação por Tempo Determinado				
		Total:	2.904.062		10
		Direta:	2.904.062		
		Indireta:			
3190.11	Vencimentos e Vantagens Fixas - Pessoal Civil				
		Total:	10.863.280		39
		Direta:	10.863.280		
		Indireta:			
3190.13	Obrigações Patronais				
		Total:	2.069.500		7
		Direta:	2.069.500		
		Indireta:			
3190.16	Outras Despesas Variáveis - Pessoal Civil				
		Total:	17.500		0
		Direta:	17.500		
		Indireta:			
3190.91	Sentenças Judiciais				
		Total:	3.000		0
		Direta:	3.000		
		Indireta:			
3190.92	Despesas de Exercícios Anteriores				
		Total:	13.050		0
		Direta:	13.050		
		Indireta:			
200.00	JUROS E ENCARGOS DA DÍVIDA				
		Total:	1.000		0
		Direta:	1.000		
		Indireta:			

**Prefeitura Municipal de Natuba**

Secretaria de Finanças

Departamento de Contabilidade - Orçamento-Programa de 2020 - R\$ 1,00

Fiscal e Seguridade

Demonstrativo da Despesa Segundo as Categorias Econômicas - ANEXO II - LF nº 4.320/64

Cod. Despesa	Descrição da Despesa	Desdobramento	Elemento	Categorias e Sub-categorias Econômicas	%
3290.00	Aplicações Diretas	Total: 1.000 Direta: 1.000 Indireta:			0
3290.21	Juros sobre a Dívida por Contrato	Total: 1.000 Direta: 1.000 Indireta:			0
3300.00	OUTRAS DESPESAS CORRENTES	Total: 8.652.108 Direta: 8.652.108 Indireta:	8.652.108		31
3350.00	Transferências a Instituições Privadas sem Fins Lucrativos	Total: 34.500 Direta: 34.500 Indireta:			0
3350.41	Contribuições	Total: 30.500 Direta: 30.500 Indireta:			0
3350.43	Subvenções Sociais	Total: 4.000 Direta: 4.000 Indireta:			0
3371.00	Transferências a Consórcios Públicos	Total: 500 Direta: 500 Indireta:			0
3371.41	Contribuições	Total: 500 Direta: 500 Indireta:			0
3390.00	Aplicações Diretas	Total: 8.617.108 Direta: 8.617.108 Indireta:			31
3390.04	Contratação por Tempo Determinado	Total: 2.000 Direta: 2.000 Indireta:			0
3390.14	Diárias - Civil	Total: 56.630 Direta: 56.630 Indireta:			0
3390.18	Auxílio Financeiro a Estudantes	Total: 1.000 Direta: 1.000 Indireta:			0

**Prefeitura Municipal de Natuba**

Secretaria de Finanças

Departamento de Contabilidade - Orçamento-Programa de 2020 - R\$ 1,00

Fiscal e Seguridade

Demonstrativo da Despesa Segundo as Categorias Econômicas - ANEXO II - LF nº 4.320/64

Cód. Despesa	Descrição da Despesa	Desdobramento	Elemento	Categorias e Sub-categorias Econômicas	%
3390.30	Material de Consumo	Total: 2.318.023 Direta: 2.318.023 Indireta:			8
3390.31	Premiações Culturais, Artísticas, Científicas, Desportivas e Outras (6)(I)	Total: 108.000 Direta: 108.000 Indireta:			0
3390.32	Material de Distribuição Gratuita	Total: 81.000 Direta: 81.000 Indireta:			0
3390.33	Passagens e Despesas com Locomoção	Total: 11.500 Direta: 11.500 Indireta:			0
3390.35	Serviços de Consultoria	Total: 567.100 Direta: 567.100 Indireta:			2
3390.36	Outros Serviços de Terceiros - Pessoa Física	Total: 3.583.826 Direta: 3.583.826 Indireta:			13
3390.39	Outros Serviços de Terceiros - Pessoa Jurídica	Total: 1.479.029 Direta: 1.479.029 Indireta:			5
3390.40	Serviços de Tecnologia da Informação e Comunicação - Pessoa Jurídica	Total: 44.500 Direta: 44.500 Indireta:			0
3390.47	Obrigações Tributárias e Contributivas	Total: 132.500 Direta: 132.500 Indireta:			0
3390.48	Outros Auxílios Financeiros a Pessoas Físicas	Total: 82.500 Direta: 82.500 Indireta:			0
3390.91	Sentenças Judiciais	Total: 101.500 Direta: 101.500 Indireta:			0
3390.92	Despesas de Exercícios Anteriores	Total: 15.000 Direta: 15.000 Indireta:			0

**Prefeitura Municipal de Natuba**

Secretaria de Finanças

Departamento de Contabilidade - Orçamento-Programa de 2020 - R\$ 1,00

Fiscal e Seguridade

Demonstrativo da Despesa Segundo as Categorias Econômicas - ANEXO II - LF nº 4.320/64

Cod. Despesa	Descrição da Despesa	Desdobramento	Elemento	Categorias e Sub-categorias Econômicas	%
3390.93	Indenizações e Restituições	Total: Direta: Indireta:	33.000 33,000		0
4000.00	DESPESAS DE CAPITAL	Total: Direta: Indireta:		2.948.000 2.948.000	11
4400.00	INVESTIMENTOS	Total: Direta: Indireta:	2.251.500 2.251,500		8
4490.00	Aplicações Diretas	Total: Direta: Indireta:	2.251.500 2.251.500		8
4490.51	Obras e Instalações	Total: Direta: Indireta:	1.681.000 1.681.000		6
4490.52	Equipamentos e Material Permanente	Total: Direta: Indireta:	555.500 555.500		2
4490.61	Aquisição de Imóveis	Total: Direta: Indireta:	7.000 7.000		0
4490.92	Despesas de Exercícios Anteriores	Total: Direta: Indireta:	4.000 4.000		0
4490.93	Indenizações e Restituições	Total: Direta: Indireta:	4.000 4.000		0
4500.00	INVERSÕES FINANCEIRAS	Total: Direta: Indireta:		3.000 3.000	0
4590.00	Aplicações Diretas	Total: Direta: Indireta:	3.000 3.000		0
4590.61	Aquisição de Imóveis	Total: Direta: Indireta:	3.000 3.000		0

**Prefeitura Municipal de Natuba**


Secretaria de Finanças

Departamento de Contabilidade - Orçamento-Programa de 2020 - R\$ 1,00

Fiscal e Seguridade

Demonstrativo da Despesa Segundo as Categorias Econômicas - ANEXO II - LF nº 4.320/64

Cód. Despesa	Descrição da Despesa	Desdobramento	Elemento	Categorias e Sub-categorias Econômicas	%
4600.00	AMORTIZAÇÃO DA DÍVIDA				
		Total:	693.500		2
		Direta:	693.500		
		Indireta:			
4690.00	Aplicações Diretas				
		Total:	693.500		2
		Direta:	693.500		
		Indireta:			
4690.71	Principal da Dívida Contratual Resgatado				
		Total:	613.500		2
		Direta:	613.500		
		Indireta:			
4690.91	Sentenças Judiciais				
		Total:	80.000		0
		Direta:	80.000		
		Indireta:			
9900.00	Reserva de Contingência				
		Total:		228.800	1
		Direta:		228.800	
		Indireta:			
9900.00	Reserva de Contingência				
		Total:	228.800		1
		Direta:	228.800		
		Indireta:			
9990.00	Reserva de Contingência				
		Total:	228.800		1
		Direta:	228.800		
		Indireta:			
9990.99	Reserva de Contingência				
		Total:	228.800		1
		Direta:	228.800		
		Indireta:			
			1 - Total da Direta:	27.795.300	
			2 - Total da Indireta:	0	
			3 - Total (1 + 2):	27.795.300	
			Total da Intra-Orçamentária:	0	


 CLAIR LEIFÃO MARTINS
 Contadora
 CRC-PB 4.395/O-7


 ROSINALVA VICENTE
 PATRÍCIO DA SILVA
 Secretária de Finanças


 JANETE SANTOS SOUSA DA
 SILVA
 Prefeita



Prefeitura Municipal de Natuba

Secretaria de Finanças

Departamento de Contabilidade - Orçamento-Programa de 2020 - R\$ 1,00

Quadro Detalhado da Despesa Fixada por Unidade Orçamentária, Ações, Natureza e Elemento de Despesa - Q.D.D.

Classificação Institucional Funcional Programática							Dotação	%	
Natureza de Despesa/Modalidade de Aplicação/Elemento de Despesa/Fonte de Recurso							Orçamentária		
01.010	Câmara Municipal						1.407.800	5	
01 031 2002 1001	Aquisição de Veículo						42.000	0	
	Objetivo: Aquisição de Veículo								
	4400.00 INVESTIMENTOS						42.000	0	
	4490.00 Aplicações Diretas						42.000	0	
000001 4490.52 99	1001	Equipamentos e Material Permanente				Fiscal	42.000	0	
01 031 2002 2001	Manutenção das Atividades da Câmara Municipal de Natuba						1.365.800	5	
	Objetivo: Manter as atividades do Poder Legislativo possibilitando a fiscalização dos gastos públicos.								
	3100.00 PESSOAL E ENCARGOS SOCIAIS						1.056.300	4	
	3190.00 Aplicações Diretas						1.056.300	4	
00002 3190.04 99	1001	Contratação por Tempo Determinado				Fiscal	5.250	0	
000003 3190.11 99	1001	Vencimentos e Vantagens Fixas - Pessoal Civil				Fiscal	865.000	3	
000004 3190.13 99	1001	Obrigações Patronais				Fiscal	185.000	1	
00005 3190.92 99	1001	Despesas de Exercícios Anteriores				Fiscal	1.050	0	
	3300.00 OUTRAS DESPESAS CORRENTES						288.500	1	
	3390.00 Aplicações Diretas						288.500	1	
00006 3390.14 99	1001	Diárias - Civil				Fiscal	3.000	0	
00007 3390.30 99	1001	Material de Consumo				Fiscal	55.000	0	
000008 3390.35 99	1001	Serviços de Consultoria				Fiscal	120.000	0	
000009 3390.36 99	1001	Outros Serviços de Terceiros - Pessoa Física				Fiscal	60.000	0	
00010 3390.39 99	1001	Outros Serviços de Terceiros - Pessoa Jurídica				Fiscal	50.000	0	
000966 3390.40 99	1001	Serviços de Tecnologia da Informação e Comunicação - Pessoa Jurídica				Fiscal	500	0	
	4400.00 INVESTIMENTOS						21.000	0	
	4490.00 Aplicações Diretas						21.000	0	
000011 4490.52 99	1001	Equipamentos e Material Permanente				Fiscal	21.000	0	
	Pessoal e Encargos Sociais	Juros e Encargos da Dívida	Outras Despesas Correntes	Investimentos	Inversões Financeiras	Amortização da Dívida	Reserva de Contingência		
Fiscal:	1.056.300		288.500	63.000				1.407.800	5
Capitalidade:								0	0
Total:	1.056.300		288.500	63.000				1.407.800	5

**Prefeitura Municipal de Natuba**

Secretaria de Finanças

Departamento de Contabilidade - Orçamento-Programa de 2020 - R\$ 1,00

Quadro Detalhado da Despesa Fixada por Unidade Orçamentária, Ações, Natureza e Elemento de Despesa - Q.D.D.

Classificação Institucional Funcional Programática							Dotação	%
Natureza de Despesa/Modalidade de Aplicação/Elemento de Despesa/Fonte de Recurso						Esfera	Orçamentária	
02.010	Secretaria do Governo Municipal						436.200	2
04	122	2001	2002 Manutenção das Atividades da Secretaria do Governo Municipal				398.200	1
Objetivo: Manter as atividades da Secretaria do Governo Municipal e realizar atividades diversas para participar do processo de conquista do Selo Unicef.								
3100.00 PESSOAL E ENCARGOS SOCIAIS							322.000	1
3190.00 Aplicações Diretas							322.000	1
000012	3190.04	99	1001	Contratação por Tempo Determinado		Fiscal	500	0
000013	3190.11	99	1001	Vencimentos e Vantagens Fixas - Pessoal Civil		Fiscal	320.000	1
000014	3190.13	99	1001	Obrigações Patronais		Fiscal	500	0
000015	3190.16	99	1001	Outras Despesas Variáveis - Pessoal Civil		Fiscal	500	0
000016	3190.92	99	1001	Despesas de Exercícios Anteriores		Fiscal	500	0
3300.00 OUTRAS DESPESAS CORRENTES							73.200	0
3350.00 Transferências a Instituições Privadas sem Fins Lucrativos							1.000	0
000017	3350.41	99	1001	Contribuições		Fiscal	500	0
000018	3350.43	99	1001	Subvenções Sociais		Fiscal	500	0
3390.00 Aplicações Diretas							72.200	0
000019	3390.14	99	1001	Diárias - Civil		Fiscal	3.200	0
000020	3390.30	99	1001	Material de Consumo		Fiscal	10.000	0
000021	3390.31	99	1001	Premiações Culturais, Artísticas, Científicas, Desportivas e Outras (6)(I)		Fiscal	500	0
000022	3390.32	99	1001	Material de Distribuição Gratuita		Fiscal	500	0
000023	3390.33	99	1001	Passagens e Despesas com Locomoção		Fiscal	500	0
000024	3390.35	99	1001	Serviços de Consultoria		Fiscal	40.000	0
000025	3390.36	99	1001	Outros Serviços de Terceiros - Pessoa Física		Fiscal	8.000	0
000026	3390.39	99	1001	Outros Serviços de Terceiros - Pessoa Jurídica		Fiscal	3.000	0
0000770	3390.40	99	1001	Serviços de Tecnologia da Informação e Comunicação - Pessoa Jurídica		Fiscal	5.000	0
000027	3390.47	99	1001	Obrigações Tributárias e Contributivas		Fiscal	500	0
000028	3390.92	99	1001	Despesas de Exercícios Anteriores		Fiscal	500	0
000029	3390.93	99	1001	Indenizações e Restituições		Fiscal	500	0
4400.00 INVESTIMENTOS							3.000	0
4490.00 Aplicações Diretas							3.000	0
000030	4490.52	99	1001	Equipamentos e Material Permanente		Fiscal	3.000	0
04	122	2001	2003 Contribuição às Entidades Municipalistas				20.000	0
Objetivo: Contribuir para FAMUP e outras								
3300.00 OUTRAS DESPESAS CORRENTES							20.000	0
3350.00 Transferências a Instituições Privadas sem Fins Lucrativos							20.000	0
000031	3350.41	99	1001	Contribuições		Fiscal	20.000	0
11	331	2001	2004 Manutenção do Programa Município Empreendedor				8.500	0
Objetivo: Apoiar o empreendedorismo avaliando os recursos naturais e possibilidades socioeconômicas no município, visando fortalecer e ampliar o número de empreendedores em Natuba.								
3100.00 PESSOAL E ENCARGOS SOCIAIS							2.500	0
3190.00 Aplicações Diretas							2.500	0
000032	3190.04	99	1001	Contratação por Tempo Determinado		Fiscal	1.500	0
000033	3190.11	99	1001	Vencimentos e Vantagens Fixas - Pessoal Civil		Fiscal	1.000	0
3300.00 OUTRAS DESPESAS CORRENTES							4.500	0
3390.00 Aplicações Diretas							4.500	0
000034	3390.14	99	1001	Diárias - Civil		Fiscal	500	0
000035	3390.30	99	1001	Material de Consumo		Fiscal	1.000	0
000036	3390.35	99	1001	Serviços de Consultoria		Fiscal	500	0
000037	3390.36	99	1001	Outros Serviços de Terceiros - Pessoa Física		Fiscal	500	0
000038	3390.39	99	1001	Outros Serviços de Terceiros - Pessoa Jurídica		Fiscal	500	0
0000777	3390.40	99	1001	Serviços de Tecnologia da Informação e Comunicação - Pessoa Jurídica		Fiscal	500	0
000039	3390.92	99	1001	Despesas de Exercícios Anteriores		Fiscal	500	0
Indenizações e Restituições								0

**Prefeitura Municipal de Natuba**

Secretaria de Finanças

Departamento de Contabilidade - Orçamento-Programa de 2020 - R\$ 1,00

Quadro Detalhado da Despesa Fixada por Unidade Orçamentária, Ações, Natureza e Elemento de Despesa - Q.D.D.

Classificação Institucional Funcional Programática				Esfera	Dotação Orçamentária	%				
Natureza de Despesa/Modalidade de Aplicação/Elemento de Despesa/Fonte de Recurso										
02.010	Secretaria do Governo Municipal				436.200	2				
00040	3390.93	99	1001	Fiscal	500					
	4400.00	INVESTIMENTOS			1.500	0				
	4490.00	Aplicações Diretas			1.500	0				
00041	4490.52	99	1001 Equipamentos e Material Permanente	Fiscal	1.500	0				
14	422	2001	2005 Manutenção do Conselho de Políticas para Mulheres		2.000	0				
			Objetivo: Deliberar, contribuir na normatização e fiscalizar políticas relativas aos direitos da mulher.							
			3300.00 OUTRAS DESPESAS CORRENTES		1.500	0				
			3390.00 Aplicações Diretas		1.500	0				
00043	3390.30	99	1001 Material de Consumo	Fiscal	500	0				
00044	3390.36	99	1001 Outros Serviços de Terceiros - Pessoa Física	Fiscal	500	0				
00045	3390.39	99	1001 Outros Serviços de Terceiros - Pessoa Jurídica	Fiscal	500	0				
	4400.00	INVESTIMENTOS			500	0				
	4490.00	Aplicações Diretas			500	0				
00046	4490.52	99	1001 Equipamentos e Material Permanente	Fiscal	500	0				
14	422	2001	2006 Manutenção da Política Municipal da Mulher		7.500	0				
			Objetivo: Instalar a Coordenadoria de Políticas para Mulheres, garantir políticas públicas e programas que estimulem a realização de campanhas de combate a violência contra o público feminino e promovam a valorização e o protagonismo das mulheres no município de Natuba.							
			3100.00 PESSOAL E ENCARGOS SOCIAIS		1.500	0				
			3190.00 Aplicações Diretas		1.500	0				
00047	3190.04	99	1001 Contratação por Tempo Determinado	Fiscal	500	0				
00048	3190.11	99	1001 Vencimentos e Vantagens Fixas - Pessoal Civil	Fiscal	1.000	0				
	3300.00	OUTRAS DESPESAS CORRENTES			4.500	0				
			3390.00 Aplicações Diretas		4.500	0				
00049	3390.14	99	1001 Diárias - Civil	Fiscal	500	0				
00050	3390.30	99	1001 Material de Consumo	Fiscal	1.000	0				
00051	3390.35	99	1001 Serviços de Consultoria	Fiscal	500	0				
00052	3390.36	99	1001 Outros Serviços de Terceiros - Pessoa Física	Fiscal	500	0				
00053	3390.39	99	1001 Outros Serviços de Terceiros - Pessoa Jurídica	Fiscal	1.000	0				
00054	3390.47	99	1001 Obrigações Tributárias e Contributivas	Fiscal	500	0				
00055	3390.93	99	1001 Indenizações e Restituições	Fiscal	500	0				
	4400.00	INVESTIMENTOS			1.500	0				
	4490.00	Aplicações Diretas			1.500	0				
00056	4490.52	99	1001 Equipamentos e Material Permanente	Fiscal	1.500	0				
		Pessoal e Encargos Sociais	Juros e Encargos da Dívida	Outras Despesas Correntes	Investimentos	Inversões Financeiras	Amortização da Dívida	Reserva de Contingência		
Fiscal:		326.000		103.700	6.500				436.200	2
Seguridade:									0	0
Total:		326.000		103.700	6.500				436.200	2



Prefeitura Municipal de Natuba

Secretaria de Finanças

Departamento de Contabilidade - Orçamento-Programa de 2020 - R\$ 1,00

Quadro Detalhado da Despesa Fixada por Unidade Orçamentária, Ações, Natureza e Elemento de Despesa - Q.D.D.

Classificação Institucional Funcional Programática								Dotação	%																																						
Natureza de Despesa/Modalidade de Aplicação/Elemento de Despesa/Fonte de Recurso								Orçamentária																																							
02.020	Secretaria de Administração							1.611.000	6																																						
04	122	2001	2007	Manutenção das Atividades da Secretaria de Administração				1.611.000	6																																						
Objetivo: Manter as atividades da Secretaria de Administração.																																															
3100.00 PESSOAL E ENCARGOS SOCIAIS								741.500	3																																						
3190.00 Aplicações Diretas								741.500	3																																						
000057	3190.01	99	1001	Aposentadorias e Reformas			Fiscal	83.000	0																																						
000058	3190.03	99	1001	Pensões			Fiscal	12.000	0																																						
000059	3190.04	99	1001	Contratação por Tempo Determinado			Fiscal	6.000	0																																						
000060	3190.11	99	1001	Vencimentos e Vantagens Fixas - Pessoal Civil			Fiscal	300.000	1																																						
000061	3190.13	99	1001	Obrigações Patronais			Fiscal	340.000	1																																						
000062	3190.92	99	1001	Despesas de Exercícios Anteriores			Fiscal	500	0																																						
3300.00 OUTRAS DESPESAS CORRENTES								866.000	3																																						
3390.00 Aplicações Diretas								866.000	3																																						
000063	3390.14	99	1001	Diárias - Civil			Fiscal	3.000	0																																						
000064	3390.30	99	1001	Material de Consumo			Fiscal	80.000	0																																						
000065	3390.33	99	1001	Passagens e Despesas com Locomoção			Fiscal	500	0																																						
000066	3390.35	99	1001	Serviços de Consultoria			Fiscal	150.000	1																																						
000067	3390.36	99	1001	Outros Serviços de Terceiros - Pessoa Física			Fiscal	320.000	1																																						
000068	3390.39	99	1001	Outros Serviços de Terceiros - Pessoa Jurídica			Fiscal	300.000	1																																						
0000781	3390.40	99	1001	Serviços de Tecnologia da Informação e Comunicação - Pessoa Jurídica			Fiscal	12.000	0																																						
000069	3390.92	99	1001	Despesas de Exercícios Anteriores			Fiscal	500	0																																						
4400.00 INVESTIMENTOS								3.000	0																																						
4490.00 Aplicações Diretas								3.000	0																																						
000070	4490.52	99	1001	Equipamentos e Material Permanente			Fiscal	3.000	0																																						
4500.00 INVERSÕES FINANCEIRAS								500	0																																						
4590.00 Aplicações Diretas								500	0																																						
0000785	4590.61	99	1001	Aquisição de Imóveis			Fiscal	500	0																																						
<table border="1"> <thead> <tr> <th></th> <th>Pessoal e Encargos Sociais</th> <th>Juros e Encargos da Dívida</th> <th>Outras Despesas Correntes</th> <th>Investimentos</th> <th>Inversões Financeiras</th> <th>Amortização da Dívida</th> <th>Reserva de Contingência</th> <th></th> <th></th> </tr> </thead> <tbody> <tr> <td>Fiscal:</td> <td>741.500</td> <td></td> <td>866.000</td> <td>3.000</td> <td>500</td> <td></td> <td></td> <td>1.611.000</td> <td>6</td> </tr> <tr> <td>Seguridade:</td> <td></td> <td></td> <td></td> <td></td> <td></td> <td></td> <td></td> <td>0</td> <td>0</td> </tr> <tr> <td>Total:</td> <td>741.500</td> <td></td> <td>866.000</td> <td>3.000</td> <td>500</td> <td></td> <td></td> <td>1.611.000</td> <td>6</td> </tr> </tbody> </table>									Pessoal e Encargos Sociais	Juros e Encargos da Dívida	Outras Despesas Correntes	Investimentos	Inversões Financeiras	Amortização da Dívida	Reserva de Contingência			Fiscal:	741.500		866.000	3.000	500			1.611.000	6	Seguridade:								0	0	Total:	741.500		866.000	3.000	500			1.611.000	6
	Pessoal e Encargos Sociais	Juros e Encargos da Dívida	Outras Despesas Correntes	Investimentos	Inversões Financeiras	Amortização da Dívida	Reserva de Contingência																																								
Fiscal:	741.500		866.000	3.000	500			1.611.000	6																																						
Seguridade:								0	0																																						
Total:	741.500		866.000	3.000	500			1.611.000	6																																						



Prefeitura Municipal de Natuba

Secretaria de Finanças

Departamento de Contabilidade - Orçamento-Programa de 2020 - R\$ 1,00

Quadro Detalhado da Despesa Fixada por Unidade Orçamentária, Ações, Natureza e Elemento de Despesa - Q.D.D.

Classificação Institucional Funcional Programática						
Natureza de Despesa/Modalidade de Aplicação/Elemento de Despesa/Fonte de Recurso			Esfera	Dotação Orçamentária	%	
02.030	Secretaria de Finanças			1.373.983	5	
02	062	0001 0001	Pagamentos de Ações Judiciais		182.000	1
			Objetivo: Pagar ações judiciais transitadas e julgadas.			
		3100.00	PESSOAL E ENCARGOS SOCIAIS		2.000	0
		3190.00	Aplicações Diretas		2.000	0
000071	3190.91	99 1001	Sentenças Judiciais	Fiscal	2.000	0
		3300.00	OUTRAS DESPESAS CORRENTES		100.000	0
		3390.00	Aplicações Diretas		100.000	0
000072	3390.91	99 1001	Sentenças Judiciais	Fiscal	100.000	0
		4600.00	AMORTIZAÇÃO DA DÍVIDA		80.000	0
		4690.00	Aplicações Diretas		80.000	0
000073	4690.91	99 1001	Sentenças Judiciais	Fiscal	80.000	0
28	841	0001 0002	Encargos da Dívida Contratada		28.500	0
			Objetivo: Pagar encargos da dívida contratada			
		3200.00	JUROS E ENCARGOS DA DÍVIDA		500	0
		3290.00	Aplicações Diretas		500	0
000074	3290.21	99 1001	Juros sobre a Dívida por Contrato	Fiscal	500	0
		4600.00	AMORTIZAÇÃO DA DÍVIDA		28.000	0
		4690.00	Aplicações Diretas		28.000	0
000075	4690.71	99 1001	Principal da Dívida Contratual Resgatado	Fiscal	28.000	0
28	846	0001 0003	Amortização e Encargos com a Dívida do INSS		585.500	2
			Objetivo: Pagar os encargos da dívida do INSS			
		3200.00	JUROS E ENCARGOS DA DÍVIDA		500	0
		3290.00	Aplicações Diretas		500	0
000076	3290.21	99 1001	Juros sobre a Dívida por Contrato	Fiscal	500	0
		4600.00	AMORTIZAÇÃO DA DÍVIDA		585.000	2
		4690.00	Aplicações Diretas		585.000	2
000077	4690.71	99 1001	Principal da Dívida Contratual Resgatado	Fiscal	585.000	2
28	846	0001 0004	Contribuição ao PASEP		111.500	0
			Objetivo: Contribuir para o PASEP			
		3300.00	OUTRAS DESPESAS CORRENTES		111.000	0
		3390.00	Aplicações Diretas		111.000	0
000078	3390.47	99 1001	Obrigações Tributárias e Contributivas	Fiscal	110.000	0
000079	3390.47	99 1610	Obrigações Tributárias e Contributivas	Fiscal	1.000	0
		4600.00	AMORTIZAÇÃO DA DÍVIDA		500	0
		4690.00	Aplicações Diretas		500	0
000080	4690.71	99 1001	Principal da Dívida Contratual Resgatado	Fiscal	500	0
04	123	2001 2008	Manutenção das Atividades da Secretaria de Finanças		466.483	2
			Objetivo: Manter as atividades da Secretaria de Finanças, visando incrementar a arrecadação o equilíbrio das contas do município, bem como a melhoria dos serviços prestados a população			
		3100.00	PESSOAL E ENCARGOS SOCIAIS		202.000	1
		3190.00	Aplicações Diretas		202.000	1
000081	3190.04	99 1001	Contratação por Tempo Determinado	Fiscal	500	0
000082	3190.11	99 1001	Vencimentos e Vantagens Fixas - Pessoal Civil	Fiscal	200.000	1
000083	3190.13	99 1001	Obrigações Patronais	Fiscal	500	0
000084	3190.16	99 1001	Outras Despesas Variáveis - Pessoal Civil	Fiscal	500	0
000085	3190.92	99 1001	Despesas de Exercícios Anteriores	Fiscal	500	0
		3300.00	OUTRAS DESPESAS CORRENTES		260.483	1
		3390.00	Aplicações Diretas		260.483	1
000086	3390.14	99 1001	Diárias - Civil	Fiscal	4.000	0

**Prefeitura Municipal de Natuba**

Secretaria de Finanças

Departamento de Contabilidade - Orçamento-Programa de 2020 - R\$ 1,00

Quadro Detalhado da Despesa Fixada por Unidade Orçamentária, Ações, Natureza e Elemento de Despesa - Q.D.D.

Classificação Institucional Funcional Programática								Dotação	%			
Natureza de Despesa/Modalidade de Aplicação/Elemento de Despesa/Fonte de Recurso								Orçamentária				
02.030	Secretaria de Finanças							1.373.983	5			
00087	3390.30	99	1001	Material de Consumo			Fiscal	12.483	0			
00088	3390.31	99	1001	Premiações Culturais, Artísticas, Científicas, Desportivas e Outras (6)(I)			Fiscal	500	0			
00089	3390.33	99	1001	Passagens e Despesas com Locomoção			Fiscal	500	0			
00090	3390.35	99	1001	Serviços de Consultoria			Fiscal	120.000	0			
00091	3390.36	99	1001	Outros Serviços de Terceiros - Pessoa Física			Fiscal	3.000	0			
00092	3390.39	99	1001	Outros Serviços de Terceiros - Pessoa Jurídica			Fiscal	110.000	0			
00788	3390.40	99	1001	Serviços de Tecnologia da Informação e Comunicação - Pessoa Jurídica			Fiscal	8.000	0			
00093	3390.47	99	1001	Obrigações Tributárias e Contributivas			Fiscal	500	0			
00094	3390.92	99	1001	Despesas de Exercícios Anteriores			Fiscal	500	0			
00095	3390.93	99	1001	Indenizações e Restituições			Fiscal	1.000	0			
	4400.00			INVESTIMENTOS				3.500	0			
	4490.00			Aplicações Diretas				3.500	0			
00096	4490.51	99	1001	Obras e Instalações			Fiscal	2.000	0			
00097	4490.52	99	1001	Equipamentos e Material Permanente			Fiscal	1.500	0			
	4500.00			INVERSÕES FINANCEIRAS				500	0			
	4590.00			Aplicações Diretas				500	0			
00791	4590.61	99	1001	Aquisição de Imóveis			Fiscal	500	0			
				Pessoal e Encargos Sociais	Juros e Encargos da Dívida	Outras Despesas Correntes	Investimentos	Inversões Financeiras	Amortização da Dívida	Reserva de Contigência		
Fiscal:				204.000	1.000	471.483	3.500	500	693.500		1.373.983	5
Seguridade:											0	0
Total:				204.000	1.000	471.483	3.500	500	693.500		1.373.983	5

Flavio

**Prefeitura Municipal de Natuba**

Secretaria de Finanças

Departamento de Contabilidade - Orçamento-Programa de 2020 - R\$ 1,00

Quadro Detalhado da Despesa Fixada por Unidade Orçamentária, Ações, Natureza e Elemento de Despesa - Q.D.D.

Classificação Institucional Funcional Programática								Dotação	%							
Natureza de Despesa/Modalidade de Aplicação/Elemento de Despesa/Fonte de Recurso								Orçamentária								
02.040	Secretaria Distrital Municipal							94.000	0							
04	122	2001	2009 Manutenção das Atividades da Secretaria Distrital Municipal					94.000	0							
Objetivo: Manter as atividades da Secretaria Distrital Municipal.																
3100.00 PESSOAL E ENCARGOS SOCIAIS								83.500	0							
3190.00 Aplicações Diretas								83.500	0							
000099	3190.04	99	1001	Contratação por Tempo Determinado			Fiscal	500	0							
000100	3190.11	99	1001	Vencimentos e Vantagens Fixas - Pessoal Civil			Fiscal	82.000	0							
000101	3190.13	99	1001	Obrigações Patronais			Fiscal	500	0							
000102	3190.16	99	1001	Outras Despesas Variáveis - Pessoal Civil			Fiscal	500	0							
3300.00 OUTRAS DESPESAS CORRENTES								9.000	0							
3390.00 Aplicações Diretas								9.000	0							
000103	3390.14	99	1001	Diárias - Civil			Fiscal	500	0							
000104	3390.30	99	1001	Material de Consumo			Fiscal	1.000	0							
000105	3390.32	99	1001	Material de Distribuição Gratuita			Fiscal	500	0							
000106	3390.33	99	1001	Passagens e Despesas com Locomoção			Fiscal	500	0							
000107	3390.36	99	1001	Outros Serviços de Terceiros - Pessoa Física			Fiscal	2.000	0							
000108	3390.39	99	1001	Outros Serviços de Terceiros - Pessoa Jurídica			Fiscal	3.000	0							
000793	3390.40	99	1001	Serviços de Tecnologia da Informação e Comunicação - Pessoa Jurídica			Fiscal	500	0							
000109	3390.47	99	1001	Obrigações Tributárias e Contributivas			Fiscal	500	0							
000110	3390.93	99	1001	Indenizações e Restituições			Fiscal	500	0							
4400.00 INVESTIMENTOS								1.500	0							
4490.00 Aplicações Diretas								1.500	0							
000794	4490.51	99	1001	Obras e Instalações			Fiscal	500	0							
000111	4490.52	99	1001	Equipamentos e Material Permanente			Fiscal	1.000	0							
<table border="0" style="width:100%"> <tr> <td style="width:15%">Pessoal e Encargos Sociais</td> <td style="width:15%">Juros e Encargos da Dívida</td> <td style="width:15%">Outras Despesas Correntes</td> <td style="width:15%">Investimentos</td> <td style="width:15%">Inversões Financeiras</td> <td style="width:15%">Amortização da Dívida</td> <td style="width:15%">Reserva de Contigência</td> <td></td> <td></td> </tr> </table>								Pessoal e Encargos Sociais	Juros e Encargos da Dívida	Outras Despesas Correntes	Investimentos	Inversões Financeiras	Amortização da Dívida	Reserva de Contigência		
Pessoal e Encargos Sociais	Juros e Encargos da Dívida	Outras Despesas Correntes	Investimentos	Inversões Financeiras	Amortização da Dívida	Reserva de Contigência										
Fiscal:								83.500	9.000	1.500	94.000	0				
Seguridade:											0	0				
Total:								83.500	9.000	1.500	94.000	0				

**Prefeitura Municipal de Natuba**

Secretaria de Finanças

Departamento de Contabilidade - Orçamento-Programa de 2020 - R\$ 1,00

Quadro Detalhado da Despesa Fixada por Unidade Orçamentária, Ações, Natureza e Elemento de Despesa - Q.D.D.

Classificação Institucional Funcional Programática							Dotação	%	
Natureza de Despesa/Modalidade de Aplicação/Elemento de Despesa/Fonte de Recurso						Esfera	Orçamentária		
02.050	Secretaria da Educação							10.272.898	37
12 368 1002 1002	Construção, Ampliação e/ou Reforma de Unidades Escolares						102.000	0	
	Objetivo: Construir, ampliar e/ou reformar as unidades escolares proporcionando espaço físico adequado nas comunidades do município, conforme demanda do orçamento participativo.								
	4400.00	INVESTIMENTOS					102.000	0	
	4490.00	Aplicações Diretas					102.000	0	
00112	4490.51	99	1111	Obras e Instalações		Fiscal	2.000	0	
00113	4490.51	99	1124	Obras e Instalações		Fiscal	100.000	0	
12 365 1002 1004	Construção e Implantação de Creche da Educação Infantil no Município						102.000	0	
	Objetivo: Melhorar a infra estrutura da rede física escolar, com a construção de escolas para os alunos da educação infantil, conforme demanda do orçamento participativo.								
	4400.00	INVESTIMENTOS					102.000	0	
	4490.00	Aplicações Diretas					102.000	0	
00116	4490.51	99	1111	Obras e Instalações		Fiscal	2.000	0	
00117	4490.51	99	1124	Obras e Instalações		Fiscal	100.000	0	
12 365 1002 2010	Manutenção da Educação Infantil e Creche - MDE						20.500	0	
	Objetivo: Manter o atendimento das crianças, proporcionando meios para o desenvolvimento físico, mental e intelectual								
	3100.00	PESSOAL E ENCARGOS SOCIAIS					4.000	0	
	3190.00	Aplicações Diretas					4.000	0	
00118	3190.04	99	1111	Contratação por Tempo Determinado		Fiscal	500	0	
00119	3190.04	99	1124	Contratação por Tempo Determinado		Fiscal	500	0	
00120	3190.11	99	1111	Vencimentos e Vantagens Fixas - Pessoal Civil		Fiscal	1.000	0	
00121	3190.11	99	1124	Vencimentos e Vantagens Fixas - Pessoal Civil		Fiscal	1.000	0	
00122	3190.13	99	1111	Obrigações Patronais		Fiscal	500	0	
00123	3190.16	99	1111	Outras Despesas Variáveis - Pessoal Civil		Fiscal	500	0	
	3300.00	OUTRAS DESPESAS CORRENTES					14.500	0	
	3390.00	Aplicações Diretas					14.500	0	
00124	3390.14	99	1111	Diárias - Civil		Fiscal	500	0	
00125	3390.30	99	1111	Material de Consumo		Fiscal	10.000	0	
00126	3390.30	99	1124	Material de Consumo		Fiscal	500	0	
00127	3390.36	99	1111	Outros Serviços de Terceiros - Pessoa Física		Fiscal	500	0	
00128	3390.36	99	1124	Outros Serviços de Terceiros - Pessoa Física		Fiscal	500	0	
00129	3390.39	99	1111	Outros Serviços de Terceiros - Pessoa Jurídica		Fiscal	1.500	0	
00130	3390.39	99	1124	Outros Serviços de Terceiros - Pessoa Jurídica		Fiscal	500	0	
00131	3390.92	99	1001	Despesas de Exercícios Anteriores		Fiscal	500	0	
	4400.00	INVESTIMENTOS					2.000	0	
	4490.00	Aplicações Diretas					2.000	0	
00132	4490.52	99	1111	Equipamentos e Material Permanente		Fiscal	500	0	
00133	4490.52	99	1124	Equipamentos e Material Permanente		Fiscal	1.500	0	
12 361 1002 2011	Manutenção do FUNDEB - 60% magistério						4.982.020	18	
	Objetivo: Manter o FUNDEB - 60% magistério								
	3100.00	PESSOAL E ENCARGOS SOCIAIS					4.981.020	18	
	3190.00	Aplicações Diretas					4.981.020	18	
00134	3190.04	99	1112	Contratação por Tempo Determinado		Fiscal	530.000	2	
00135	3190.11	99	1112	Vencimentos e Vantagens Fixas - Pessoal Civil		Fiscal	3.604.190	13	
00364	3190.11	99	1114	Vencimentos e Vantagens Fixas - Pessoal Civil		Fiscal	595.830	2	
00136	3190.13	99	1112	Obrigações Patronais		Fiscal	250.000	1	
00137	3190.16	99	1112	Outras Despesas Variáveis - Pessoal Civil		Fiscal	500	0	
00138	3190.92	99	1112	Despesas de Exercícios Anteriores		Fiscal	500	0	
	3300.00	OUTRAS DESPESAS CORRENTES					1.000	0	
	3390.00	Aplicações Diretas					1.000	0	

**Prefeitura Municipal de Natuba**

Secretaria de Finanças

Departamento de Contabilidade - Orçamento-Programa de 2020 - R\$ 1,00

Quadro Detalhado da Despesa Fixada por Unidade Orçamentária, Ações, Natureza e Elemento de Despesa - Q.D.D.

Classificação Institucional Funcional Programática						Dotação	%
Natureza de Despesa/Modalidade de Aplicação/Elemento de Despesa/Fonte de Recurso						Orçamentária	
02.050	Secretaria da Educação					10.272.898	37
00139	3390.04	99	1112	Contratação por Tempo Determinado	Fiscal	500	0
00140	3390.14	99	1112	Diárias - Civil	Fiscal	500	0
12	361	1002	2012	Manutenção do FUNDEB - 40% outros		2.886.130	10
				Objetivo: Manter o FUNDEB - 40% outros			
			3100.00	PESSOAL E ENCARGOS SOCIAIS		1.708.130	6
			3190.00	Aplicações Diretas		1.708.130	6
00141	3190.04	99	1113	Contratação por Tempo Determinado	Fiscal	150.000	1
00142	3190.11	99	1113	Vencimentos e Vantagens Fixas - Pessoal Civil	Fiscal	956.698	3
00373	3190.11	99	1115	Vencimentos e Vantagens Fixas - Pessoal Civil	Fiscal	349.932	1
00143	3190.13	99	1113	Obrigações Patronais	Fiscal	250.000	1
00144	3190.16	99	1113	Outras Despesas Variáveis - Pessoal Civil	Fiscal	500	0
000838	3190.91	99	1113	Sentenças Judiciais	Fiscal	500	0
00145	3190.92	99	1113	Despesas de Exercícios Anteriores	Fiscal	500	0
			3300.00	OUTRAS DESPESAS CORRENTES		1.167.000	4
			3350.00	Transferências a Instituições Privadas sem Fins Lucrativos		1.000	0
00146	3350.41	99	1113	Contribuições	Fiscal	500	0
00147	3350.43	99	1113	Subvenções Sociais	Fiscal	500	0
			3390.00	Aplicações Diretas		1.166.000	4
00148	3390.14	99	1113	Diárias - Civil	Fiscal	500	0
00149	3390.18	99	1113	Auxílio Financeiro a Estudantes	Fiscal	500	0
00150	3390.30	99	1113	Material de Consumo	Fiscal	300.000	1
000151	3390.35	99	1113	Serviços de Consultoria	Fiscal	10.000	0
000152	3390.36	99	1113	Outros Serviços de Terceiros - Pessoa Física	Fiscal	738.000	3
00153	3390.39	99	1113	Outros Serviços de Terceiros - Pessoa Jurídica	Fiscal	111.500	0
000833	3390.40	99	1113	Serviços de Tecnologia da Informação e Comunicação - Pessoa Jurídica	Fiscal	3.000	0
00154	3390.47	99	1113	Obrigações Tributárias e Contributivas	Fiscal	1.000	0
00155	3390.91	99	1113	Sentenças Judiciais	Fiscal	500	0
00156	3390.92	99	1113	Despesas de Exercícios Anteriores	Fiscal	500	0
000840	3390.93	99	1113	Indenizações e Restituições	Fiscal	500	0
			4400.00	INVESTIMENTOS		11.000	0
			4490.00	Aplicações Diretas		11.000	0
000157	4490.51	99	1113	Obras e Instalações	Fiscal	5.000	0
000158	4490.52	99	1113	Equipamentos e Material Permanente	Fiscal	5.000	0
00836	4490.61	99	1113	Aquisição de Imóveis	Fiscal	500	0
000159	4490.92	99	1113	Despesas de Exercícios Anteriores	Fiscal	500	0
12	368	1002	2013	Manutenção do Programa Dinheiro Direto na Escola - PDDE		5.000	0
				Objetivo: Aplicar os recursos na manutenção das escolas, promovendo a melhoria do ensino-aprendizagem			
			3300.00	OUTRAS DESPESAS CORRENTES		5.000	0
			3390.00	Aplicações Diretas		5.000	0
00161	3390.30	99	1121	Material de Consumo	Fiscal	5.000	0
12	361	1002	2014	Manutenção da Educação de Jovens e Adultos - MDE		11.000	0
				Objetivo: Educar jovens e adultos - MDE			
			3100.00	PESSOAL E ENCARGOS SOCIAIS		3.000	0
			3190.00	Aplicações Diretas		3.000	0
00162	3190.04	99	1111	Contratação por Tempo Determinado	Fiscal	500	0
00163	3190.11	99	1111	Vencimentos e Vantagens Fixas - Pessoal Civil	Fiscal	1.000	0
000164	3190.13	99	1111	Obrigações Patronais	Fiscal	500	0
000165	3190.16	99	1111	Outras Despesas Variáveis - Pessoal Civil	Fiscal	500	0
00166	3190.92	99	1001	Despesas de Exercícios Anteriores	Fiscal	500	0
			3300.00	OUTRAS DESPESAS CORRENTES		6.500	0
			3350.00	Transferências a Instituições Privadas sem Fins Lucrativos		1.000	0



Prefeitura Municipal de Natuba

Secretaria de Finanças

Departamento de Contabilidade - Orçamento-Programa de 2020 - R\$ 1,00

Quadro Detalhado da Despesa Fixada por Unidade Orçamentária, Ações, Natureza e Elemento de Despesa - Q.D.D.

Classificação Institucional Funcional Programática						Dotação	%	
Natureza de Despesa/Modalidade de Aplicação/Elemento de Despesa/Fonte de Recurso						Orçamentária		
02.050	Secretaria da Educação					10.272.898	37	
00167	3350.41	99	1111	Contribuições	Fiscal	500	0	
000168	3350.43	99	1111	Subvenções Sociais	Fiscal	500	0	
	3390.00			Aplicações Diretas		5.500	0	
00169	3390.30	99	1111	Material de Consumo	Fiscal	1.000	0	
00170	3390.31	99	1001	Premiações Culturais, Artísticas, Científicas, Desportivas e Outras (6)(I)	Fiscal	500	0	
000171	3390.33	99	1111	Passagens e Despesas com Locomoção	Fiscal	500	0	
000172	3390.35	99	1111	Serviços de Consultoria	Fiscal	500	0	
00173	3390.36	99	1111	Outros Serviços de Terceiros - Pessoa Física	Fiscal	500	0	
000174	3390.39	99	1111	Outros Serviços de Terceiros - Pessoa Jurídica	Fiscal	1.000	0	
000175	3390.47	99	1111	Obrigações Tributárias e Contributivas	Fiscal	500	0	
00176	3390.92	99	1001	Despesas de Exercícios Anteriores	Fiscal	500	0	
000177	3390.93	99	1111	Indenizações e Restituições	Fiscal	500	0	
	4400.00			INVESTIMENTOS		1.500	0	
	4490.00			Aplicações Diretas		1.500	0	
00178	4490.52	99	1111	Equipamentos e Material Permanente	Fiscal	1.500	0	
12 361 2001	2015	Manutenção da Secretaria de Educação				72.172	0	
	Objetivo:	Manter a Secretaria de Educação, desenvolvendo ações voltadas para melhorar a qualidade do ensino no município						
	3100.00	PESSOAL E ENCARGOS SOCIAIS					6.500	0
	3190.00	Aplicações Diretas					6.500	0
000179	3190.04	99	1111	Contratação por Tempo Determinado	Fiscal	2.500	0	
000180	3190.11	99	1111	Vencimentos e Vantagens Fixas - Pessoal Civil	Fiscal	2.500	0	
00181	3190.13	99	1111	Obrigações Patronais	Fiscal	500	0	
00182	3190.16	99	1111	Outras Despesas Variáveis - Pessoal Civil	Fiscal	500	0	
000183	3190.92	99	1001	Despesas de Exercícios Anteriores	Fiscal	500	0	
	3300.00	OUTRAS DESPESAS CORRENTES					63.172	0
	3390.00	Aplicações Diretas					63.172	0
000184	3390.14	99	1111	Diárias - Civil	Fiscal	800	0	
000185	3390.30	99	1111	Material de Consumo	Fiscal	3.872	0	
00186	3390.33	99	1111	Passagens e Despesas com Locomoção	Fiscal	500	0	
000187	3390.36	99	1111	Outros Serviços de Terceiros - Pessoa Física	Fiscal	40.000	0	
000188	3390.39	99	1111	Outros Serviços de Terceiros - Pessoa Jurídica	Fiscal	15.000	0	
000845	3390.40	99	1111	Serviços de Tecnologia da Informação e Comunicação - Pessoa Jurídica	Fiscal	1.500	0	
00189	3390.47	99	1111	Obrigações Tributárias e Contributivas	Fiscal	500	0	
000190	3390.92	99	1001	Despesas de Exercícios Anteriores	Fiscal	500	0	
000191	3390.93	99	1111	Indenizações e Restituições	Fiscal	500	0	
	4400.00	INVESTIMENTOS					2.500	0
	4490.00	Aplicações Diretas					2.500	0
000192	4490.52	99	1111	Equipamentos e Material Permanente	Fiscal	2.000	0	
00848	4490.61	99	1111	Aquisição de Imóveis	Fiscal	500	0	
12 361 1002	2016	Manutenção do Programa Nacional de Alimentação Escolar - FUNDAMENTAL				170.854	1	
	Objetivo:	Garantir que a oferta da alimentação escolar se dê em conformidade com as necessidades nutricionais dos alunos durante o período letivo						
	3300.00	OUTRAS DESPESAS CORRENTES					170.854	1
	3390.00	Aplicações Diretas					170.854	1
00193	3390.30	99	1001	Material de Consumo	Fiscal	500	0	
000194	3390.30	99	1122	Material de Consumo	Fiscal	170.354	1	
12 361 1002	2017	Manutenção do Transporte Escolar- ENSINO FUNDAMENTAL				159.987	1	
	Objetivo:	Manter os transportes escolares assegurando boas condições de uso, oferecendo conforto e segurança aos estudantes						
	3300.00	OUTRAS DESPESAS CORRENTES					159.987	1
	3390.00	Aplicações Diretas					159.987	1


**Prefeitura Municipal de Natuba**

Secretaria de Finanças

Departamento de Contabilidade - Orçamento-Programa de 2020 - R\$ 1,00

Quadro Detalhado da Despesa Fixada por Unidade Orçamentária, Ações, Natureza e Elemento de Despesa - Q.D.D.

Classificação Institucional Funcional Programática						Esfera	Dotação Orçamentária	%
Natureza de Despesa/Modalidade de Aplicação/Elemento de Despesa/Fonte de Recurso								
02.050	Secretaria da Educação						10.272.898	37
00195	3390.30	99	1111	Material de Consumo		Fiscal	500	0
000196	3390.30	99	1123	Material de Consumo		Fiscal	500	0
000197	3390.30	99	1520	Material de Consumo		Fiscal	500	0
000198	3390.36	99	1111	Outros Serviços de Terceiros - Pessoa Física		Fiscal	10.000	0
000199	3390.36	99	1123	Outros Serviços de Terceiros - Pessoa Física		Fiscal	105.787	0
000200	3390.36	99	1520	Outros Serviços de Terceiros - Pessoa Física		Fiscal	32.000	0
000201	3390.39	99	1111	Outros Serviços de Terceiros - Pessoa Jurídica		Fiscal	500	0
000202	3390.39	99	1123	Outros Serviços de Terceiros - Pessoa Jurídica		Fiscal	500	0
000203	3390.39	99	1520	Outros Serviços de Terceiros - Pessoa Jurídica		Fiscal	8.200	0
000842	3390.47	99	1111	Obrigações Tributárias e Contributivas		Fiscal	500	0
000204	3390.47	99	1123	Obrigações Tributárias e Contributivas		Fiscal	500	0
000843	3390.93	99	1520	Indenizações e Restituições		Fiscal	500	0
12	361	1002	2018	Manutenção do Desenvolvimento do Ensino - MDE			1.205.147	4
				Objetivo: Manter o desenvolvimento do ensino- MDE				
			3100.00	PESSOAL E ENCARGOS SOCIAIS			937.000	3
			3190.00	Aplicações Diretas			937.000	3
000205	3190.04	99	1111	Contratação por Tempo Determinado		Fiscal	100.000	0
000206	3190.11	99	1111	Vencimentos e Vantagens Fixas - Pessoal Civil		Fiscal	540.000	2
000207	3190.13	99	1111	Obrigações Patronais		Fiscal	296.000	1
000208	3190.16	99	1111	Outras Despesas Variáveis - Pessoal Civil		Fiscal	500	0
000209	3190.92	99	1001	Despesas de Exercícios Anteriores		Fiscal	500	0
			3300.00	OUTRAS DESPESAS CORRENTES			260.147	1
			3390.00	Aplicações Diretas			260.147	1
000210	3390.14	99	1111	Diárias - Civil		Fiscal	3.130	0
000211	3390.18	99	1001	Auxílio Financeiro a Estudantes		Fiscal	500	0
000212	3390.30	99	1111	Material de Consumo		Fiscal	82.517	0
000213	3390.31	99	1001	Premiações Culturais, Artísticas, Científicas, Desportivas e Outras (6)(I)		Fiscal	500	0
000214	3390.32	99	1111	Material de Distribuição Gratuita		Fiscal	500	0
000215	3390.35	99	1111	Serviços de Consultoria		Fiscal	10.000	0
000216	3390.36	99	1111	Outros Serviços de Terceiros - Pessoa Física		Fiscal	100.000	0
000217	3390.39	99	1111	Outros Serviços de Terceiros - Pessoa Jurídica		Fiscal	60.000	0
000851	3390.40	99	1111	Serviços de Tecnologia da Informação e Comunicação - Pessoa Jurídica		Fiscal	1.500	0
000218	3390.47	99	1111	Obrigações Tributárias e Contributivas		Fiscal	500	0
000219	3390.92	99	1001	Despesas de Exercícios Anteriores		Fiscal	500	0
000220	3390.93	99	1111	Indenizações e Restituições		Fiscal	500	0
			4400.00	INVESTIMENTOS			8.000	0
			4490.00	Aplicações Diretas			8.000	0
000221	4490.51	99	1111	Obras e Instalações		Fiscal	2.000	0
000222	4490.52	99	1111	Equipamentos e Material Permanente		Fiscal	5.000	0
000854	4490.61	99	1111	Aquisição de Imóveis		Fiscal	500	0
000223	4490.92	99	1001	Despesas de Exercícios Anteriores		Fiscal	500	0
12	365	1002	2019	Manutenção do Programa Nacional de Alimentação Escolar - CRECHE			55.070	0
				Objetivo: Manter as atividades de alimentação escolar da creche, de maneira que estas estejam em conformidade com as necessidades nutricionais dos alunos durante o período letivo.				
			3300.00	OUTRAS DESPESAS CORRENTES			55.070	0
			3390.00	Aplicações Diretas			55.070	0
000225	3390.30	99	1001	Material de Consumo		Fiscal	500	0
000226	3390.30	99	1122	Material de Consumo		Fiscal	54.570	0
12	368	1002	2020	Manutenção do Salário Educação - QSE			327.600	1
				Objetivo: Manter o salário educação				
			3300.00	OUTRAS DESPESAS CORRENTES			322.600	1

**Prefeitura Municipal de Natuba**

Secretaria de Finanças

Departamento de Contabilidade - Orçamento-Programa de 2020 - R\$ 1,00

Quadro Detalhado da Despesa Fixada por Unidade Orçamentária, Ações, Natureza e Elemento de Despesa - Q.D.D.

Classificação Institucional Funcional Programática						Dotação	%
Natureza de Despesa/Modalidade de Aplicação/Elemento de Despesa/Fonte de Recurso						Orçamentária	
02.050	Secretaria da Educação					10.272.898	37
	3390.00	Aplicações Diretas				322.600	1
000227	3390.14	99	1120	Diárias - Civil	Fiscal	500	0
000228	3390.30	99	1120	Material de Consumo	Fiscal	198.000	1
000229	3390.35	99	1120	Serviços de Consultoria	Fiscal	12.600	0
000230	3390.36	99	1120	Outros Serviços de Terceiros - Pessoa Física	Fiscal	77.000	0
000231	3390.39	99	1120	Outros Serviços de Terceiros - Pessoa Jurídica	Fiscal	33.000	0
000409	3390.47	99	1120	Obrigações Tributárias e Contributivas	Fiscal	500	0
000232	3390.92	99	1120	Despesas de Exercícios Anteriores	Fiscal	500	0
000233	3390.93	99	1120	Indenizações e Restituições	Fiscal	500	0
	4400.00	INVESTIMENTOS				5.000	0
	4490.00	Aplicações Diretas				5.000	0
000234	4490.52	99	1120	Equipamentos e Material Permanente	Fiscal	5.000	0
12	361	1002	2021	Manutenção da Educação de Jovens e Adultos - FUNDEB 40%		7.000	0
				Objetivo: Educar jovens e adultos - FUNDEB 40%			
			3100.00	PESSOAL E ENCARGOS SOCIAIS		3.500	0
			3190.00	Aplicações Diretas		3.500	0
000235	3190.04	99	1113	Contratação por Tempo Determinado	Fiscal	1.000	0
000236	3190.11	99	1113	Vencimentos e Vantagens Fixas - Pessoal Civil	Fiscal	1.000	0
000237	3190.13	99	1113	Obrigações Patronais	Fiscal	500	0
000238	3190.16	99	1113	Outras Despesas Variáveis - Pessoal Civil	Fiscal	500	0
000239	3190.92	99	1113	Despesas de Exercícios Anteriores	Fiscal	500	0
	3300.00	OUTRAS DESPESAS CORRENTES				3.000	0
	3350.00	Transferências a Instituições Privadas sem Fins Lucrativos				500	0
000240	3350.43	99	1113	Subvenções Sociais	Fiscal	500	0
	3390.00	Aplicações Diretas				2.500	0
000241	3390.30	99	1113	Material de Consumo	Fiscal	500	0
000242	3390.35	99	1113	Serviços de Consultoria	Fiscal	500	0
000243	3390.36	99	1113	Outros Serviços de Terceiros - Pessoa Física	Fiscal	500	0
000244	3390.39	99	1113	Outros Serviços de Terceiros - Pessoa Jurídica	Fiscal	500	0
000245	3390.92	99	1113	Despesas de Exercícios Anteriores	Fiscal	500	0
	4400.00	INVESTIMENTOS				500	0
	4490.00	Aplicações Diretas				500	0
000246	4490.52	99	1113	Equipamentos e Material Permanente	Fiscal	500	0
12	361	1002	2022	Manutenção da Educação de Jovens e Adultos - FUNDEB 60%		4.500	0
				Objetivo: Educar jovens e adultos - FUNDEB 60%			
			3100.00	PESSOAL E ENCARGOS SOCIAIS		4.500	0
			3190.00	Aplicações Diretas		4.500	0
000247	3190.04	99	1112	Contratação por Tempo Determinado	Fiscal	1.500	0
000248	3190.11	99	1112	Vencimentos e Vantagens Fixas - Pessoal Civil	Fiscal	1.500	0
000249	3190.13	99	1112	Obrigações Patronais	Fiscal	500	0
000250	3190.16	99	1112	Outras Despesas Variáveis - Pessoal Civil	Fiscal	500	0
000251	3190.92	99	1112	Despesas de Exercícios Anteriores	Fiscal	500	0
12	365	1002	2023	Manutenção da Educação Infantil e Creche - FUNDEB 40%		6.500	0
				Objetivo: Manter as atividades da educação infantil e creche - FUNDEB 40%			
			3100.00	PESSOAL E ENCARGOS SOCIAIS		4.500	0
			3190.00	Aplicações Diretas		4.500	0
000252	3190.04	99	1113	Contratação por Tempo Determinado	Fiscal	1.500	0
000253	3190.11	99	1113	Vencimentos e Vantagens Fixas - Pessoal Civil	Fiscal	1.500	0
000254	3190.13	99	1113	Obrigações Patronais	Fiscal	500	0
000255	3190.16	99	1113	Outras Despesas Variáveis - Pessoal Civil	Fiscal	500	0
000256	3190.92	99	1113	Despesas de Exercícios Anteriores	Fiscal	500	0

**Prefeitura Municipal de Natuba**

Secretaria de Finanças

Departamento de Contabilidade - Orçamento-Programa de 2020 - R\$ 1,00

Quadro Detalhado da Despesa Fixada por Unidade Orçamentária, Ações, Natureza e Elemento de Despesa - Q.D.D.

Classificação Institucional Funcional Programática						Dotação	%
Natureza de Despesa/Modalidade de Aplicação/Elemento de Despesa/Fonte de Recurso						Orçamentária	
02.050	Secretaria da Educação					10.272.898	37
	3300.00	OUTRAS DESPESAS CORRENTES				2.000	0
	3390.00	Aplicações Diretas				2.000	0
000257	3390.30	99	1113	Material de Consumo	Fiscal	500	0
000258	3390.36	99	1113	Outros Serviços de Terceiros - Pessoa Física	Fiscal	500	0
000259	3390.39	99	1113	Outros Serviços de Terceiros - Pessoa Jurídica	Fiscal	500	0
000260	3390.92	99	1113	Despesas de Exercícios Anteriores	Fiscal	500	0
12	365	1002	2024	Manutenção da Educação Infantil e Creche - FUNDEB 60%		7.000	0
				Objetivo: Manter as atividades da educação infantil e creche - FUNDEB 60%			
			3100.00	PESSOAL E ENCARGOS SOCIAIS		7.000	0
			3190.00	Aplicações Diretas		7.000	0
000261	3190.04	99	1112	Contratação por Tempo Determinado	Fiscal	500	0
000262	3190.11	99	1112	Vencimentos e Vantagens Fixas - Pessoal Civil	Fiscal	5.000	0
000263	3190.13	99	1112	Obrigações Patronais	Fiscal	500	0
000264	3190.16	99	1112	Outras Despesas Variáveis - Pessoal Civil	Fiscal	500	0
000265	3190.92	99	1112	Despesas de Exercícios Anteriores	Fiscal	500	0
12	365	1002	2025	Manutenção do Programa Nacional de Alimentação Escolar - PRE-ESCOLA		30.180	0
				Objetivo: Garantir que a oferta da alimentação escolar se dê em conformidade com as necessidades nutricionais dos alunos durante o período letivo.			
			3300.00	OUTRAS DESPESAS CORRENTES		30.180	0
			3390.00	Aplicações Diretas		30.180	0
000266	3390.30	99	1001	Material de Consumo	Fiscal	500	0
000267	3390.30	99	1122	Material de Consumo	Fiscal	29.680	0
12	362	1002	2026	Manutenção das Atividades do Transporte Escolar- ENSINO MÉDIO		16.330	0
				Objetivo: Manter as atividades do transporte escolar, com a finalidade de garantir seu pleno funcionamento			
			3300.00	OUTRAS DESPESAS CORRENTES		16.330	0
			3390.00	Aplicações Diretas		16.330	0
000268	3390.36	99	1001	Outros Serviços de Terceiros - Pessoa Física	Fiscal	500	0
000269	3390.36	99	1123	Outros Serviços de Terceiros - Pessoa Física	Fiscal	15.830	0
12	365	1002	2027	Manutenção das Atividades do Transporte Escolar - ENSINO INFANTIL		12.652	0
				Objetivo: Garantir a manutenção do transporte escolar, com a finalidade de garantir seu pleno funcionamento			
			3300.00	OUTRAS DESPESAS CORRENTES		12.652	0
			3390.00	Aplicações Diretas		12.652	0
000270	3390.36	99	1111	Outros Serviços de Terceiros - Pessoa Física	Fiscal	500	0
000271	3390.36	99	1123	Outros Serviços de Terceiros - Pessoa Física	Fiscal	12.152	0
12	361	1002	2028	Manutenção do Programa Nacional de Alimentação Escolar - EJA		42.726	0
				Objetivo: Manter as atividades da merenda escolar para jovens e adultos.			
			3300.00	OUTRAS DESPESAS CORRENTES		42.726	0
			3390.00	Aplicações Diretas		42.726	0
000272	3390.30	99	1001	Material de Consumo	Fiscal	500	0
000273	3390.30	99	1122	Material de Consumo	Fiscal	42.226	0
12	361	1002	2029	Manutenção do Programa Nacional de Alimentação Escolar - AEE		1.030	0
				Objetivo: Adquirir gêneros alimentícios para merenda destinados aos alunos da educação do Atendimento Educacional Especial			
			3300.00	OUTRAS DESPESAS CORRENTES		1.030	0
			3390.00	Aplicações Diretas		1.030	0
000274	3390.30	99	1001	Material de Consumo	Fiscal	500	0
000275	3390.30	99	1122	Material de Consumo	Fiscal	530	0



Prefeitura Municipal de Natuba

Secretaria de Finanças

Departamento de Contabilidade - Orçamento-Programa de 2020 - R\$ 1,00

Quadro Detalhado da Despesa Fixada por Unidade Orçamentária, Ações, Natureza e Elemento de Despesa - Q.D.D.

Classificação Institucional Funcional Programática							Dotação	%	
Natureza de Despesa/Modalidade de Aplicação/Elemento de Despesa/Fonte de Recurso							Orçamentária		
02.050	Secretaria da Educação						10.272.898	37	
12 368 1002 2030	Manutenção de Outros Programas do FNDE						45.500	0	
Objetivo: Manter programas do FNDE não especificados no orçamento.									
3100.00 PESSOAL E ENCARGOS SOCIAIS							20.500	0	
3190.00 Aplicações Diretas							20.500	0	
000276	3190.04	99	1124	Contratação por Tempo Determinado		Fiscal	10.000	0	
000277	3190.11	99	1124	Vencimentos e Vantagens Fixas - Pessoal Civil		Fiscal	10.000	0	
000278	3190.13	99	1124	Obrigações Patronais		Fiscal	500	0	
3300.00 OUTRAS DESPESAS CORRENTES							22.000	0	
3390.00 Aplicações Diretas							22.000	0	
000279	3390.14	99	1124	Diárias - Civil		Fiscal	500	0	
000280	3390.30	99	1124	Material de Consumo		Fiscal	8.500	0	
000281	3390.35	99	1124	Serviços de Consultoria		Fiscal	500	0	
000282	3390.36	99	1124	Outros Serviços de Terceiros - Pessoa Física		Fiscal	5.000	0	
000283	3390.39	99	1124	Outros Serviços de Terceiros - Pessoa Jurídica		Fiscal	6.000	0	
000287	3390.40	99	1124	Serviços de Tecnologia da Informação e Comunicação - Pessoa Jurídica		Fiscal	500	0	
000284	3390.47	99	1124	Obrigações Tributárias e Contributivas		Fiscal	500	0	
000285	3390.93	99	1124	Indenizações e Restituições		Fiscal	500	0	
4400.00 INVESTIMENTOS							3.000	0	
4490.00 Aplicações Diretas							3.000	0	
000286	4490.52	99	1124	Equipamentos e Material Permanente		Fiscal	2.500	0	
0002830	4490.61	99	1124	Aquisição de Imóveis		Fiscal	500	0	
	Pessoal e Encargos Sociais	Juros e Encargos da Dívida	Outras Despesas Correntes	Investimentos	Inversões Financeiras	Amortização da Dívida	Reserva de Contigência		
Fiscal:	7.679.650		2.355.748	237.500				10.272.898	37
Seguridade:								0	0
Total:	7.679.650		2.355.748	237.500				10.272.898	37

**Prefeitura Municipal de Natuba**

Secretaria de Finanças

Departamento de Contabilidade - Orçamento-Programa de 2020 - R\$ 1,00

Quadro Detalhado da Despesa Fixada por Unidade Orçamentária, Ações, Natureza e Elemento de Despesa - Q.D.D.

Classificação Institucional Funcional Programática							Dotação	%
Natureza de Despesa/Modalidade de Aplicação/Elemento de Despesa/Fonte de Recurso						Esfera	Orçamentária	
02.060	Secretaria de Saúde						1.807.291	7
10 512 1001 1005	Construção, Ampliação e/ou Implantação de Abastecimento D'água						205.000	1
	Objetivo: Construir, ampliar e/ou Implantar abastecimento d'água através da construção ou recuperação de açudes e barragens, construção de cisternas, perfuração e instalação de poços nas comunidades do município de Natuba, conforme demanda do orçamento participativo.							
	4400.00	INVESTIMENTOS					205.000	1
	4490.00	Aplicações Diretas					205.000	1
00287	4490.51	99	1211	Obras e Instalações	Seguridade	2.500	0	
00288	4490.51	99	1220	Obras e Instalações	Seguridade	150.000	1	
00289	4490.52	99	1211	Equipamentos e Material Permanente	Seguridade	2.500	0	
00290	4490.52	99	1220	Equipamentos e Material Permanente	Seguridade	50.000	0	
10 511 1001 1006	Melhoria Habitacional						105.000	0
	Objetivo: Melhoria habitacional para combater as doenças de chagas em casa que possuem uma estrutura rústica, de baixo nível de sustentação, nas comunidades locais com a finalidade de melhorar a qualidade de vida do município.							
	4400.00	INVESTIMENTOS					105.000	0
	4490.00	Aplicações Diretas					105.000	0
00291	4490.51	99	1211	Obras e Instalações	Seguridade	5.000	0	
00292	4490.51	99	1220	Obras e Instalações	Seguridade	100.000	0	
10 512 1001 1007	Ações de Saneamento Básico						205.000	1
	Objetivo: Executar ações de saneamento básico com a construção e/ou recuperação de esgotamento sanitário em diversas localidades do município de Natuba, principalmente no Rio Riacho de Natuba, conforme demanda do orçamento participativo.							
	4400.00	INVESTIMENTOS					205.000	1
	4490.00	Aplicações Diretas					205.000	1
00293	4490.51	99	1211	Obras e Instalações	Seguridade	5.000	0	
00294	4490.51	99	1220	Obras e Instalações	Seguridade	200.000	1	
10 301 2001 2031	Manutenção das Atividades da Secretaria de Saúde						1.292.291	5
	Objetivo: Manter as atividades administrativas da Secretaria de Saúde e Centro de Parto Normal, visando melhor qualidade de vida dos munícipes							
	3100.00	PESSOAL E ENCARGOS SOCIAIS					1.221.500	4
	3190.00	Aplicações Diretas					1.221.500	4
00295	3190.04	99	1211	Contratação por Tempo Determinado	Seguridade	200.000	1	
00296	3190.11	99	1211	Vencimentos e Vantagens Fixas - Pessoal Civil	Seguridade	400.000	1	
00297	3190.13	99	1211	Obrigações Patronais	Seguridade	620.000	2	
00298	3190.16	99	1211	Outras Despesas Variáveis - Pessoal Civil	Seguridade	500	0	
00299	3190.91	99	1211	Sentenças Judiciais	Seguridade	500	0	
00300	3190.92	99	1001	Despesas de Exercícios Anteriores	Seguridade	500	0	
	3300.00	OUTRAS DESPESAS CORRENTES					66.791	0
	3350.00	Transferências a Instituições Privadas sem Fins Lucrativos					500	0
00873	3350.41	99	1211	Contribuições	Seguridade	500	0	
	3390.00	Aplicações Diretas					66.291	0
00301	3390.14	99	1211	Diárias - Civil	Seguridade	5.000	0	
00302	3390.30	99	1211	Material de Consumo	Seguridade	20.291	0	
00303	3390.32	99	1211	Material de Distribuição Gratuita	Seguridade	500	0	
00304	3390.33	99	1211	Passagens e Despesas com Locomoção	Seguridade	500	0	
00305	3390.35	99	1211	Serviços de Consultoria	Seguridade	500	0	
00306	3390.36	99	1211	Outros Serviços de Terceiros - Pessoa Física	Seguridade	20.000	0	
00307	3390.39	99	1211	Outros Serviços de Terceiros - Pessoa Jurídica	Seguridade	15.000	0	
00868	3390.40	99	1211	Serviços de Tecnologia da Informação e Comunicação - Pessoa Jurídica	Seguridade	500	0	
00308	3390.47	99	1211	Obrigações Tributárias e Contributivas	Seguridade	500	0	
000872	3390.48	99	1001	Outros Auxílios Financeiros a Pessoas Físicas	Seguridade	500	0	

**Prefeitura Municipal de Natuba**

Secretaria de Finanças

Departamento de Contabilidade - Orçamento-Programa de 2020 - R\$ 1,00

Quadro Detalhado da Despesa Fixada por Unidade Orçamentária, Ações, Natureza e Elemento de Despesa - Q.D.D.

Classificação Institucional Funcional Programática						Dotação			
Natureza de Despesa/Modalidade de Aplicação/Elemento de Despesa/Fonte de Recurso				Esfera		Orçamentária	%		
02.060	Secretaria de Saúde					1.807.291	7		
00309	3390.92	99	1001	Despesas de Exercícios Anteriores	Seguridade	500	0		
00310	3390.93	99	1211	Indenizações e Restituições	Seguridade	500	0		
000406	3390.93	99	1220	Indenizações e Restituições	Seguridade	2.000	0		
	4400.00			INVESTIMENTOS		4.000	0		
	4490.00			Aplicações Diretas		4.000	0		
000311	4490.51	99	1211	Obras e Instalações	Seguridade	500	0		
000312	4490.52	99	1211	Equipamentos e Material Permanente	Seguridade	2.500	0		
00871	4490.61	99	1211	Aquisição de Imóveis	Seguridade	500	0		
000313	4490.92	99	1001	Despesas de Exercícios Anteriores	Seguridade	500	0		
	Pessoal e Encargos Sociais	Juros e Encargos da Dívida	Outras Despesas Correntes	Investimentos	Inversões Financeiras	Amortização da Dívida	Reserva de Contigência		
Escal:								0	0
Seguridade:	1.221.500		66.791	519.000				1.807.291	7
Total:	1.221.500		66.791	519.000				1.807.291	7

**Prefeitura Municipal de Natuba**

Secretaria de Finanças

Departamento de Contabilidade - Orçamento-Programa de 2020 - R\$ 1,00

Quadro Detalhado da Despesa Fixada por Unidade Orçamentária, Ações, Natureza e Elemento de Despesa - Q.D.D.

Classificação Institucional Funcional Programática							Dotação	%
Natureza de Despesa/Modalidade de Aplicação/Elemento de Despesa/Fonte de Recurso							Orçamentária	
02.070	Fundo Municipal de Saúde						4.760.594	17
10 301 1001 1008	Bloco de Investimento da Rede de Serviços Públicos da Atenção Básica						311.000	1
	Objetivo: Construir, reformar, ampliar, implantar unidades básicas nas comunidades de Olhos D'água, São José, Fantasia e outras, adquirir veículos e equipamentos para estruturar a Rede de Serviços Públicos de Saúde da Atenção Básica							
	4400.00	INVESTIMENTOS					311.000	1
	4490.00	Aplicações Diretas					311.000	1
000876	4490.51	99	1211	Obras e Instalações	Seguridade	500	0	
000875	4490.51	99	1215	Obras e Instalações	Seguridade	200.000	1	
000315	4490.52	99	1211	Equipamentos e Material Permanente	Seguridade	10.000	0	
000316	4490.52	99	1215	Equipamentos e Material Permanente	Seguridade	98.000	0	
0001003	4490.93	99	1211	Indenizações e Restituições	Seguridade	500	0	
0001004	4490.93	99	1215	Indenizações e Restituições	Seguridade	2.000	0	
10 302 1001 1009	Bloco de Investimento na Rede de Serviços Públicos de Saúde da Atenção de Média e Alta Complexidade Ambulatorial e Hospitalar						106.000	0
	Objetivo: Construir, reformar, ampliar, implantar, adquirir veículos e equipamentos para estruturar a Rede de Serviços Públicos de Saúde da Atenção de Média e Alta Complexidade Ambulatorial e Hospitalar.							
	4400.00	INVESTIMENTOS					106.000	0
	4490.00	Aplicações Diretas					106.000	0
000317	4490.51	99	1211	Obras e Instalações	Seguridade	500	0	
000318	4490.51	99	1215	Obras e Instalações	Seguridade	60.000	0	
000877	4490.52	99	1211	Equipamentos e Material Permanente	Seguridade	5.000	0	
000319	4490.52	99	1215	Equipamentos e Material Permanente	Seguridade	39.000	0	
0001005	4490.93	99	1211	Indenizações e Restituições	Seguridade	500	0	
0001006	4490.93	99	1215	Indenizações e Restituições	Seguridade	1.000	0	
10 301 1001 2032	Bloco de Custeio das Ações e Serviços Públicos de Saúde da Atenção Básica - Recursos Próprios						124.000	0
	Objetivo: Manter com recursos próprios do Município as Ações e Serviços Públicos de Saúde da Atenção Básica, compreendendo a manutenção do PMAQ, NASF, Saúde Bucal, Estratégia da Saúde da Família, Agentes Comunitários de Saúde e outros.							
	3100.00	PESSOAL E ENCARGOS SOCIAIS					51.000	0
	3190.00	Aplicações Diretas					51.000	0
000320	3190.04	99	1211	Contratação por Tempo Determinado	Seguridade	35.000	0	
000321	3190.11	99	1211	Vencimentos e Vantagens Fixas - Pessoal Civil	Seguridade	10.000	0	
000322	3190.13	99	1211	Obrigações Patronais	Seguridade	5.000	0	
000323	3190.16	99	1211	Outras Despesas Variáveis - Pessoal Civil	Seguridade	500	0	
000324	3190.92	99	1001	Despesas de Exercícios Anteriores	Seguridade	500	0	
	3300.00	OUTRAS DESPESAS CORRENTES					66.500	0
	3350.00	Transferências a Instituições Privadas sem Fins Lucrativos					1.000	0
000325	3350.41	99	1211	Contribuições	Seguridade	500	0	
000326	3350.43	99	1211	Subvenções Sociais	Seguridade	500	0	
	3371.00	Transferências a Consórcios Públicos					500	0
000327	3371.41	99	1211	Contribuições	Seguridade	500	0	
	3390.00	Aplicações Diretas					65.000	0
000328	3390.14	99	1211	Diárias - Civil	Seguridade	3.000	0	
000329	3390.30	99	1211	Material de Consumo	Seguridade	30.000	0	
000889	3390.31	99	1001	Premiações Culturais, Artísticas, Científicas, Desportivas e Outras (6)(I)	Seguridade	500	0	
000330	3390.32	99	1211	Material de Distribuição Gratuita	Seguridade	500	0	
000331	3390.33	99	1211	Passagens e Despesas com Locomoção	Seguridade	500	0	
000332	3390.36	99	1211	Outros Serviços de Terceiros - Pessoa Física	Seguridade	20.000	0	
000333	3390.39	99	1211	Outros Serviços de Terceiros - Pessoa Jurídica	Seguridade	8.000	0	
000884	3390.40	99	1211	Serviços de Tecnologia da Informação e Comunicação - Pessoa Jurídica	Seguridade	500	0	
000334	3390.47	99	1211	Obrigações Tributárias e Contributivas	Seguridade	1.000	0	



Prefeitura Municipal de Natuba

Secretaria de Finanças

Departamento de Contabilidade - Orçamento-Programa de 2020 - R\$ 1,00

Quadro Detalhado da Despesa Fixada por Unidade Orçamentária, Ações, Natureza e Elemento de Despesa - Q.D.D.

Classificação Institucional Funcional Programática						Esfera	Dotação Orçamentária	%	
Natureza de Despesa/Modalidade de Aplicação/Elemento de Despesa/Fonte de Recurso									
02.070	Fundo Municipal de Saúde						4.760.594	17	
00335	3390.92	99	1001	Despesas de Exercícios Anteriores		Seguridade	500	0	
00336	3390.93	99	1211	Indenizações e Restituições		Seguridade	500	0	
	4400.00			INVESTIMENTOS			6.500	0	
	4490.00			Aplicações Diretas			6.500	0	
00337	4490.51	99	1211	Obras e Instalações		Seguridade	500	0	
00338	4490.52	99	1211	Equipamentos e Material Permanente		Seguridade	5.000	0	
00887	4490.61	99	1211	Aquisição de Imóveis		Seguridade	500	0	
00339	4490.92	99	1001	Despesas de Exercícios Anteriores		Seguridade	500	0	
10 301 1001 2033	Bloco de Custeio das Ações e Serviços Públicos de Saúde da Atenção Básica						2.197.630	8	
	Objetivo: Manter as Ações e Serviços Públicos de Saúde da Atenção Básica, compreendendo a manutenção do PMAQ, NASF, Saúde Bucal, Estratégia da Saúde da Família, Agentes Comunitários de Saúde e outros.								
	3100.00			PESSOAL E ENCARGOS SOCIAIS			1.591.630	6	
	3190.00			Aplicações Diretas			1.591.630	6	
000340	3190.04	99	1214	Contratação por Tempo Determinado		Seguridade	810.000	3	
000341	3190.11	99	1214	Vencimentos e Vantagens Fixas - Pessoal Civil		Seguridade	760.630	3	
00342	3190.13	99	1214	Obrigações Patronais		Seguridade	20.000	0	
000343	3190.16	99	1214	Outras Despesas Variáveis - Pessoal Civil		Seguridade	500	0	
000344	3190.92	99	1214	Despesas de Exercícios Anteriores		Seguridade	500	0	
	3300.00			OUTRAS DESPESAS CORRENTES			590.500	2	
	3390.00			Aplicações Diretas			590.500	2	
000345	3390.14	99	1214	Diárias - Civil		Seguridade	500	0	
000346	3390.30	99	1214	Material de Consumo		Seguridade	200.000	1	
00890	3390.31	99	1214	Premiações Culturais, Artísticas, Científicas, Desportivas e Outras (6)(I)		Seguridade	100.000	0	
000891	3390.32	99	1214	Material de Distribuição Gratuita		Seguridade	500	0	
000892	3390.33	99	1214	Passagens e Despesas com Locomoção		Seguridade	500	0	
000893	3390.35	99	1214	Serviços de Consultoria		Seguridade	500	0	
000347	3390.36	99	1214	Outros Serviços de Terceiros - Pessoa Física		Seguridade	170.000	1	
000348	3390.39	99	1214	Outros Serviços de Terceiros - Pessoa Jurídica		Seguridade	105.000	0	
000894	3390.40	99	1214	Serviços de Tecnologia da Informação e Comunicação - Pessoa Jurídica		Seguridade	2.500	0	
000349	3390.47	99	1214	Obrigações Tributárias e Contributivas		Seguridade	500	0	
000350	3390.92	99	1214	Despesas de Exercícios Anteriores		Seguridade	500	0	
000351	3390.93	99	1214	Indenizações e Restituições		Seguridade	10.000	0	
	4400.00			INVESTIMENTOS			15.500	0	
	4490.00			Aplicações Diretas			15.500	0	
000352	4490.52	99	1214	Equipamentos e Material Permanente		Seguridade	15.000	0	
000897	4490.61	99	1214	Aquisição de Imóveis		Seguridade	500	0	
10 302 1001 2034	Bloco de Custeio das Ações e Serviços Públicos de Saúde da Atenção de Média e Alta Complexidade Ambulatorial e Hospitalar - Recursos Próprios						1.276.929	5	
	Objetivo: Manter com Recursos Próprios do Município as Ações e Serviços Públicos de Saúde da Atenção de Média e Alta Complexidade Ambulatorial e Hospitalar, compreendendo a manutenção do SAMU, UPA e Outros.								
	3100.00			PESSOAL E ENCARGOS SOCIAIS			930.500	3	
	3190.00			Aplicações Diretas			930.500	3	
000353	3190.04	99	1211	Contratação por Tempo Determinado		Seguridade	550.000	2	
000354	3190.11	99	1211	Vencimentos e Vantagens Fixas - Pessoal Civil		Seguridade	350.000	1	
000355	3190.13	99	1211	Obrigações Patronais		Seguridade	30.000	0	
000356	3190.16	99	1211	Outras Despesas Variáveis - Pessoal Civil		Seguridade	500	0	
	3300.00			OUTRAS DESPESAS CORRENTES			343.929	1	
	3390.00			Aplicações Diretas			343.929	1	
000357	3390.14	99	1211	Diárias - Civil		Seguridade	5.000	0	
000358	3390.30	99	1211	Material de Consumo		Seguridade	150.000	1	
000900	3390.31	99	1001	Premiações Culturais, Artísticas, Científicas, Desportivas e Outras (6)(I)		Seguridade	500	0	

**Prefeitura Municipal de Natuba**

Secretaria de Finanças

Departamento de Contabilidade - Orçamento-Programa de 2020 - R\$ 1,00

Quadro Detalhado da Despesa Fixada por Unidade Orçamentária, Ações, Natureza e Elemento de Despesa - Q.D.D.

Classificação Institucional Funcional Programática						Dotação	%
Natureza de Despesa/Modalidade de Aplicação/Elemento de Despesa/Fonte de Recurso				Esfera		Orçamentária	
02.070	Fundo Municipal de Saúde					4.760.594	17
00901	3390.32	99	1211	Material de Distribuição Gratuita	Seguridade	1.000	0
00902	3390.33	99	1211	Passagens e Despesas com Locomoção	Seguridade	500	0
000903	3390.35	99	1211	Serviços de Consultoria	Seguridade	500	0
000359	3390.36	99	1211	Outros Serviços de Terceiros - Pessoa Física	Seguridade	150.000	1
00360	3390.39	99	1211	Outros Serviços de Terceiros - Pessoa Jurídica	Seguridade	33.429	0
000904	3390.40	99	1211	Serviços de Tecnologia da Informação e Comunicação - Pessoa Jurídica	Seguridade	500	0
000361	3390.47	99	1211	Obrigações Tributárias e Contributivas	Seguridade	1.000	0
01008	3390.91	99	1211	Sentenças Judiciais	Seguridade	500	0
000905	3390.92	99	1001	Despesas de Exercícios Anteriores	Seguridade	500	0
000906	3390.93	99	1211	Indenizações e Restituições	Seguridade	500	0
	4400.00			INVESTIMENTOS		2.500	0
	4490.00			Aplicações Diretas		2.500	0
000909	4490.51	99	1211	Obras e Instalações	Seguridade	500	0
000362	4490.52	99	1211	Equipamentos e Material Permanente	Seguridade	1.500	0
00910	4490.61	99	1211	Aquisição de Imóveis	Seguridade	500	0
10	302	1001	2035	Bloco de Custeio das Ações e Serviços Públicos de Saúde da Atenção de Média e Alta Complexidade Ambulatorial e Hospitalar		483.000	2
				Objetivo: Manter as Ações e Serviços Públicos de Saúde da Atenção de Média e Alta Complexidade Ambulatorial e Hospitalar, compreendendo a manutenção do SAMU, UPA e Outros.			
				3100.00 PESSOAL E ENCARGOS SOCIAIS		175.500	1
				3190.00 Aplicações Diretas		175.500	1
000913	3190.04	99	1214	Contratação por Tempo Determinado	Seguridade	150.000	1
000914	3190.11	99	1214	Vencimentos e Vantagens Fixas - Pessoal Civil	Seguridade	22.500	0
000915	3190.13	99	1214	Obrigações Patronais	Seguridade	2.000	0
000916	3190.16	99	1214	Outras Despesas Variáveis - Pessoal Civil	Seguridade	500	0
000917	3190.92	99	1214	Despesas de Exercícios Anteriores	Seguridade	500	0
	3300.00			OUTRAS DESPESAS CORRENTES		305.500	1
	3390.00			Aplicações Diretas		305.500	1
000918	3390.14	99	1214	Diárias - Civil	Seguridade	500	0
000919	3390.30	99	1214	Material de Consumo	Seguridade	180.000	1
000920	3390.31	99	1214	Premiações Culturais, Artísticas, Científicas, Desportivas e Outras (6)(I)	Seguridade	500	0
000921	3390.32	99	1214	Material de Distribuição Gratuita	Seguridade	500	0
000922	3390.33	99	1214	Passagens e Despesas com Locomoção	Seguridade	500	0
000923	3390.35	99	1214	Serviços de Consultoria	Seguridade	500	0
000924	3390.36	99	1214	Outros Serviços de Terceiros - Pessoa Física	Seguridade	80.000	0
000925	3390.39	99	1214	Outros Serviços de Terceiros - Pessoa Jurídica	Seguridade	40.000	0
000926	3390.40	99	1214	Serviços de Tecnologia da Informação e Comunicação - Pessoa Jurídica	Seguridade	1.000	0
000927	3390.47	99	1214	Obrigações Tributárias e Contributivas	Seguridade	500	0
000996	3390.91	99	1214	Sentenças Judiciais	Seguridade	500	0
000928	3390.92	99	1214	Despesas de Exercícios Anteriores	Seguridade	500	0
000929	3390.93	99	1214	Indenizações e Restituições	Seguridade	500	0
	4400.00			INVESTIMENTOS		2.000	0
	4490.00			Aplicações Diretas		2.000	0
000934	4490.52	99	1214	Equipamentos e Material Permanente	Seguridade	1.000	0
000935	4490.61	99	1214	Aquisição de Imóveis	Seguridade	500	0
000936	4490.92	99	1214	Despesas de Exercícios Anteriores	Seguridade	500	0
10	303	1001	2036	Bloco de Custeio das Ações e Serviços Públicos de Saúde da Assistência Farmacêutica		141.500	1
				Objetivo: Manter as Ações e Serviços Públicos de Saúde da Assistência Farmacêutica			
				3100.00 PESSOAL E ENCARGOS SOCIAIS		4.000	0
				3190.00 Aplicações Diretas		4.000	0
000365	3190.04	99	1211	Contratação por Tempo Determinado	Seguridade	500	0
000987	3190.04	99	1214	Contratação por Tempo Determinado	Seguridade	500	0
000366	3190.11	99	1211	Vencimentos e Vantagens Fixas - Pessoal Civil	Seguridade	500	0




Prefeitura Municipal de Natuba

Secretaria de Finanças

Departamento de Contabilidade - Orçamento-Programa de 2020 - R\$ 1,00

Quadro Detalhado da Despesa Fixada por Unidade Orçamentária, Ações, Natureza e Elemento de Despesa - Q.D.D.

Classificação Institucional Funcional Programática						Dotação	%
Natureza de Despesa/Modalidade de Aplicação/Elemento de Despesa/Fonte de Recurso						Orçamentária	
02.070	Fundo Municipal de Saúde					4.760.594	17
00988	3190.11	99	1214	Vencimentos e Vantagens Fixas - Pessoal Civil	Seguridade	500	0
00367	3190.13	99	1211	Obrigações Patronais	Seguridade	500	0
000989	3190.13	99	1214	Obrigações Patronais	Seguridade	500	0
00368	3190.16	99	1211	Outras Despesas Variáveis - Pessoal Civil	Seguridade	500	0
00990	3190.16	99	1214	Outras Despesas Variáveis - Pessoal Civil	Seguridade	500	0
	3300.00			OUTRAS DESPESAS CORRENTES		136.500	0
	3390.00			Aplicações Diretas		136.500	0
00369	3390.30	99	1211	Material de Consumo	Seguridade	40.000	0
000939	3390.30	99	1214	Material de Consumo	Seguridade	90.500	0
000986	3390.32	99	1211	Material de Distribuição Gratuita	Seguridade	500	0
00940	3390.32	99	1214	Material de Distribuição Gratuita	Seguridade	3.000	0
00370	3390.36	99	1211	Outros Serviços de Terceiros - Pessoa Física	Seguridade	500	0
000371	3390.39	99	1211	Outros Serviços de Terceiros - Pessoa Jurídica	Seguridade	1.500	0
000372	3390.47	99	1211	Obrigações Tributárias e Contributivas	Seguridade	500	0
	4400.00			INVESTIMENTOS		1.000	0
	4490.00			Aplicações Diretas		1.000	0
000992	4490.52	99	1211	Equipamentos e Material Permanente	Seguridade	500	0
00991	4490.52	99	1214	Equipamentos e Material Permanente	Seguridade	500	0
10 305 1001 2037	Bloco de Custeio das Ações e Serviços Públicos de Saúde da Vigilância em Saúde - Recursos Próprios					25.000	0
	Objetivo: Manter com Recursos Próprios do Município as Ações e Serviços Públicos de Saúde da Vigilância sanitária e Vigilância em Saúde.						
	3100.00			PESSOAL E ENCARGOS SOCIAIS		16.500	0
	3190.00			Aplicações Diretas		16.500	0
000377	3190.04	99	1211	Contratação por Tempo Determinado	Seguridade	15.000	0
000378	3190.11	99	1211	Vencimentos e Vantagens Fixas - Pessoal Civil	Seguridade	500	0
000379	3190.13	99	1211	Obrigações Patronais	Seguridade	500	0
000942	3190.16	99	1211	Outras Despesas Variáveis - Pessoal Civil	Seguridade	500	0
	3300.00			OUTRAS DESPESAS CORRENTES		8.000	0
	3390.00			Aplicações Diretas		8.000	0
000380	3390.14	99	1211	Diárias - Civil	Seguridade	1.500	0
000381	3390.30	99	1211	Material de Consumo	Seguridade	4.000	0
000382	3390.36	99	1211	Outros Serviços de Terceiros - Pessoa Física	Seguridade	500	0
000383	3390.39	99	1211	Outros Serviços de Terceiros - Pessoa Jurídica	Seguridade	1.000	0
000384	3390.92	99	1001	Despesas de Exercícios Anteriores	Seguridade	500	0
000385	3390.93	99	1211	Indenizações e Restituições	Seguridade	500	0
	4400.00			INVESTIMENTOS		500	0
	4490.00			Aplicações Diretas		500	0
000386	4490.52	99	1211	Equipamentos e Material Permanente	Seguridade	500	0
10 305 1001 2038	Bloco de Custeio das Ações e Serviços Públicos de Saúde da Vigilância em Saúde					95.535	0
	Objetivo: Manter as Ações e Serviços Públicos de Saúde da Vigilância sanitária e Vigilância em Saúde.						
	3100.00			PESSOAL E ENCARGOS SOCIAIS		85.000	0
	3190.00			Aplicações Diretas		85.000	0
000387	3190.04	99	1214	Contratação por Tempo Determinado	Seguridade	20.000	0
000388	3190.11	99	1214	Vencimentos e Vantagens Fixas - Pessoal Civil	Seguridade	64.000	0
000389	3190.13	99	1214	Obrigações Patronais	Seguridade	500	0
000944	3190.16	99	1214	Outras Despesas Variáveis - Pessoal Civil	Seguridade	500	0
	3300.00			OUTRAS DESPESAS CORRENTES		10.035	0
	3390.00			Aplicações Diretas		10.035	0
000390	3390.04	99	1214	Contratação por Tempo Determinado	Seguridade	500	0
000945	3390.14	99	1214	Diárias - Civil	Seguridade	500	0
000391	3390.30	99	1214	Material de Consumo	Seguridade	500	0
000392	3390.36	99	1214	Outros Serviços de Terceiros - Pessoa Física	Seguridade	6.335	0



Prefeitura Municipal de Natuba

Secretaria de Finanças

Departamento de Contabilidade - Orçamento-Programa de 2020 - R\$ 1,00

Quadro Detalhado da Despesa Fixada por Unidade Orçamentária, Ações, Natureza e Elemento de Despesa - Q.D.D.

Classificação Institucional Funcional Programática							Dotação	%			
Natureza de Despesa/Modalidade de Aplicação/Elemento de Despesa/Fonte de Recurso				Esfera			Orçamentária				
02.070	Fundo Municipal de Saúde						4.760.594	17			
00393	3390.39	99	1214	Outros Serviços de Terceiros - Pessoa Juridica			1.200	0			
00394	3390.92	99	1214	Despesas de Exercícios Anteriores			500	0			
000395	3390.93	99	1214	Indenizações e Restituições			500	0			
	4400.00	INVESTIMENTOS					500	0			
	4490.00	Aplicações Diretas					500	0			
000396	4490.52	99	1214	Equipamentos e Material Permanente			500	0			
				Pessoal e Encargos Sociais	Juros e Encargos da Dívida	Outras Despesas Correntes	Investimentos	Inversões Financeiras	Amortização da Dívida	Reserva de Contigência	
Escal:							0	0			
Seguridade:	2.854.130		1.460.964		445.500		4.760.594	17			
Total:	2.854.130		1.460.964		445.500		4.760.594	17			

**Prefeitura Municipal de Natuba**

Secretaria de Finanças

Departamento de Contabilidade - Orçamento-Programa de 2020 - R\$ 1,00

Quadro Detalhado da Despesa Fixada por Unidade Orçamentária, Ações, Natureza e Elemento de Despesa - Q.D.D.

Classificação Institucional Funcional Programática							Dotação	%
Natureza de Despesa/Modalidade de Aplicação/Elemento de Despesa/Fonte de Recurso						Esfera	Orçamentária	
02.080	Secretaria de Assistência e Desenvolvimento Social						609.700	2
08 244 2001 2043	Manutenção da Secretaria de Assistência Social e Desenvolvimento Social						388.700	1
	Objetivo: Manter as atividades administrativas da Secretaria visando desenvolver ações estratégicas organizativas que serão implementadas a partir do incentivo e promoção da qualidade de vida dos beneficiários, promover capacitação dos profissionais, bem como dar apoio a outras redes de solidariedade que vise a inclusão social no município.							
	3100.00	PESSOAL E ENCARGOS SOCIAIS					319.000	1
	3190.00	Aplicações Diretas					319.000	1
000461	3190.04	99	1001	Contratação por Tempo Determinado	Seguridade	18.000	0	
000462	3190.11	99	1001	Vencimentos e Vantagens Fixas - Pessoal Civil	Seguridade	250.000	1	
000463	3190.13	99	1001	Obrigações Patronais	Seguridade	50.000	0	
000464	3190.16	99	1001	Outras Despesas Variáveis - Pessoal Civil	Seguridade	500	0	
000465	3190.92	99	1001	Despesas de Exercícios Anteriores	Seguridade	500	0	
	3300.00	OUTRAS DESPESAS CORRENTES					65.200	0
	3350.00	Transferências a Instituições Privadas sem Fins Lucrativos					1.000	0
000466	3350.41	99	1001	Contribuições	Seguridade	500	0	
000467	3350.43	99	1001	Subvenções Sociais	Seguridade	500	0	
	3390.00	Aplicações Diretas					64.200	0
000468	3390.14	99	1001	Diárias - Civil	Seguridade	500	0	
000469	3390.30	99	1001	Material de Consumo	Seguridade	10.000	0	
000470	3390.32	99	1001	Material de Distribuição Gratuita	Seguridade	500	0	
000471	3390.33	99	1001	Passagens e Despesas com Locomoção	Seguridade	500	0	
000472	3390.36	99	1001	Outros Serviços de Terceiros - Pessoa Física	Seguridade	46.000	0	
000473	3390.39	99	1001	Outros Serviços de Terceiros - Pessoa Jurídica	Seguridade	3.200	0	
000856	3390.40	99	1001	Serviços de Tecnologia da Informação e Comunicação - Pessoa Jurídica	Seguridade	500	0	
000474	3390.47	99	1001	Obrigações Tributárias e Contributivas	Seguridade	500	0	
000475	3390.48	99	1001	Outros Auxílios Financeiros a Pessoas Físicas	Seguridade	500	0	
000476	3390.92	99	1001	Despesas de Exercícios Anteriores	Seguridade	500	0	
000477	3390.93	99	1001	Indenizações e Restituições	Seguridade	500	0	
000478	3390.93	99	1312	Indenizações e Restituições	Seguridade	1.000	0	
	4400.00	INVESTIMENTOS					4.500	0
	4490.00	Aplicações Diretas					4.500	0
000479	4490.51	99	1001	Obras e Instalações	Seguridade	500	0	
000480	4490.52	99	1001	Equipamentos e Material Permanente	Seguridade	3.000	0	
000859	4490.61	99	1001	Aquisição de Imóveis	Seguridade	500	0	
000481	4490.92	99	1001	Despesas de Exercícios Anteriores	Seguridade	500	0	
08 243 1004 2044	Manutenção do Conselho Tutelar						74.500	0
	Objetivo: Fiscalizar os direitos das crianças e adolescentes previsto em Lei e dar os encaminhamentos necessários para a solução dos problemas referentes a infância e adolescência							
	3100.00	PESSOAL E ENCARGOS SOCIAIS					55.000	0
	3190.00	Aplicações Diretas					55.000	0
000482	3190.11	99	1001	Vencimentos e Vantagens Fixas - Pessoal Civil	Seguridade	54.000	0	
000483	3190.13	99	1001	Obrigações Patronais	Seguridade	500	0	
000484	3190.16	99	1001	Outras Despesas Variáveis - Pessoal Civil	Seguridade	500	0	
	3300.00	OUTRAS DESPESAS CORRENTES					18.000	0
	3390.00	Aplicações Diretas					18.000	0
000485	3390.14	99	1001	Diárias - Civil	Seguridade	1.000	0	
000486	3390.30	99	1001	Material de Consumo	Seguridade	2.500	0	
000487	3390.36	99	1001	Outros Serviços de Terceiros - Pessoa Física	Seguridade	12.000	0	
000488	3390.39	99	1001	Outros Serviços de Terceiros - Pessoa Jurídica	Seguridade	2.000	0	
000489	3390.47	99	1001	Obrigações Tributárias e Contributivas	Seguridade	500	0	
	4400.00	INVESTIMENTOS					1.500	0
	4490.00	Aplicações Diretas					1.500	0
000490	4490.52	99	1001	Equipamentos e Material Permanente	Seguridade	1.500	0	

**Prefeitura Municipal de Natuba**

Secretaria de Finanças

Departamento de Contabilidade - Orçamento-Programa de 2020 - R\$ 1,00

Quadro Detalhado da Despesa Fixada por Unidade Orçamentária, Ações, Natureza e Elemento de Despesa - Q.D.D.

Classificação Institucional Funcional Programática								Dotação	%
Natureza de Despesa/Modalidade de Aplicação/Elemento de Despesa/Fonte de Recurso								Orçamentária	
02.080	Secretaria de Assistência e Desenvolvimento Social							609.700	2
08 244 1004 2045	Manutenção dos Conselhos do Município de Natuba							3.500	0
	Objetivo: Manter os conselhos: Idoso, Segurança Alimentar, Conselho da Pessoa com Deficiência, Conselho da Mulher e afins.								
	3100.00	PESSOAL E ENCARGOS SOCIAIS						500	0
	3190.00	Aplicações Diretas						500	0
000491	3190.04	99	1001	Contratação por Tempo Determinado			Seguridade	500	0
	3300.00	OUTRAS DESPESAS CORRENTES						2.500	0
	3390.00	Aplicações Diretas						2.500	0
000492	3390.14	99	1001	Diárias - Civil			Seguridade	500	0
000493	3390.30	99	1001	Material de Consumo			Seguridade	500	0
000494	3390.33	99	1001	Passagens e Despesas com Locomoção			Seguridade	500	0
000495	3390.36	99	1001	Outros Serviços de Terceiros - Pessoa Física			Seguridade	500	0
000496	3390.39	99	1001	Outros Serviços de Terceiros - Pessoa Jurídica			Seguridade	500	0
	4400.00	INVESTIMENTOS						500	0
	4490.00	Aplicações Diretas						500	0
000497	4490.52	99	1001	Equipamentos e Material Permanente			Seguridade	500	0
08 244 1004 2046	Manutenção de Benefícios Eventuais							140.000	1
	Objetivo: Assistir cidadãos e as famílias por meio dos benefícios eventuais da Política de Assistência Social, de caráter suplementar e provisório, em virtude de nascimento, morte, situações de vulnerabilidade temporária e de calamidade pública, assegurados pela Lei Nº 8.742, de 07 de dezembro de 1993, Lei Orgânica de Assistência Social - LOAS, alterada pela Lei Nº 12.435, de 06 de julho de 2011, e integram organicamente as garantias do Sistema Único de Assistência Social - SUAS.								
	3300.00	OUTRAS DESPESAS CORRENTES						140.000	1
	3390.00	Aplicações Diretas						140.000	1
000498	3390.32	99	1001	Material de Distribuição Gratuita			Seguridade	60.000	0
000499	3390.48	99	1001	Outros Auxílios Financeiros a Pessoas Físicas			Seguridade	80.000	0
08 243 1004 2047	Manutenção do Fundo Municipal dos Direitos da Criança e do Adolescente - FMDCA							3.000	0
	Objetivo: Manter as atividades do fundo municipal dos direitos da criança e do adolescente.								
	3300.00	OUTRAS DESPESAS CORRENTES						3.000	0
	3390.00	Aplicações Diretas						3.000	0
000500	3390.30	99	1001	Material de Consumo			Seguridade	500	0
000501	3390.32	99	1001	Material de Distribuição Gratuita			Seguridade	500	0
000502	3390.33	99	1001	Passagens e Despesas com Locomoção			Seguridade	500	0
000503	3390.36	99	1001	Outros Serviços de Terceiros - Pessoa Física			Seguridade	500	0
000504	3390.39	99	1001	Outros Serviços de Terceiros - Pessoa Jurídica			Seguridade	500	0
000505	3390.93	99	1001	Indenizações e Restituições			Seguridade	500	0
	Pessoal e Encargos Sociais	Juros e Encargos da Dívida	Outras Despesas Correntes	Investimentos	Inversões Financeiras	Amortização da Dívida	Reserva de Contigência		
Fiscal:								0	0
Seguridade:	374.500		228.700	6.500				609.700	2
Total:	374.500		228.700	6.500				609.700	2

**Prefeitura Municipal de Natuba**

Secretaria de Finanças

Departamento de Contabilidade - Orçamento-Programa de 2020 - R\$ 1,00

Quadro Detalhado da Despesa Fixada por Unidade Orçamentária, Ações, Natureza e Elemento de Despesa - Q.D.D.

Classificação Institucional Funcional Programática							Dotação	%
Natureza de Despesa/Modalidade de Aplicação/Elemento de Despesa/Fonte de Recurso						Esfera	Orçamentária	
02.090	Fundo Municipal de Assistência Social						954.862	3
08 244 1004 1010	Estruturação da Rede de Serviços Socioassistenciais de Proteção Social Básica - CRAS, CREAS e Afins						300.000	1
	Objetivo: Estruturar a rede de serviços da proteção social básica e especial, por meio da construção de equipamentos públicos; ampliação, reforma e melhorias da infra-estrutura de unidades públicas estatais, seguindo as normativas do SUAS e legislação complementar, podendo ainda adquirir equipamentos, modernização tecnológica, dentre outros, tendo em vista a necessidade de aprimorar o atendimento nas unidades de proteção social básica e especial reordenando-as de modo a se adequarem aos parâmetros exigidos pelas normativas legais específicas.							
	4400.00	INVESTIMENTOS					300.000	1
	4490.00	Aplicações Diretas					300.000	1
000506	4490.51	99	1001	Obras e Instalações		Seguridade	5.000	0
000507	4490.51	99	1311	Obras e Instalações		Seguridade	100.000	0
000508	4490.51	99	1312	Obras e Instalações		Seguridade	120.000	0
000509	4490.52	99	1001	Equipamentos e Material Permanente		Seguridade	5.000	0
000510	4490.52	99	1311	Equipamentos e Material Permanente		Seguridade	30.000	0
000511	4490.52	99	1312	Equipamentos e Material Permanente		Seguridade	40.000	0
08 244 1004 2048	Fundo Municipal de Assistência Social/FMAS - Cofinanciamento Municipal dos Serviços, Programas e Projetos do SUAS						85.000	0
	Objetivo: Manter as atividades socioassistenciais dos serviços, programas e projetos do SUAS.							
	3100.00	PESSOAL E ENCARGOS SOCIAIS					13.500	0
	3190.00	Aplicações Diretas					13.500	0
000512	3190.04	99	1001	Contratação por Tempo Determinado		Seguridade	5.000	0
000513	3190.11	99	1001	Vencimentos e Vantagens Fixas - Pessoal Civil		Seguridade	5.000	0
000514	3190.13	99	1001	Obrigações Patronais		Seguridade	2.500	0
000515	3190.16	99	1001	Outras Despesas Variáveis - Pessoal Civil		Seguridade	500	0
000516	3190.92	99	1001	Despesas de Exercícios Anteriores		Seguridade	500	0
	3300.00	OUTRAS DESPESAS CORRENTES					61.500	0
	3350.00	Transferências a Instituições Privadas sem Fins Lucrativos					1.000	0
000517	3350.41	99	1001	Contribuições		Seguridade	500	0
000518	3350.43	99	1001	Subvenções Sociais		Seguridade	500	0
	3390.00	Aplicações Diretas					60.500	0
000519	3390.04	99	1001	Contratação por Tempo Determinado		Seguridade	500	0
000520	3390.14	99	1001	Diárias - Civil		Seguridade	500	0
000521	3390.30	99	1001	Material de Consumo		Seguridade	25.000	0
000522	3390.31	99	1001	Premiações Culturais, Artísticas, Científicas, Desportivas e Outras (6)(I)		Seguridade	500	0
000523	3390.32	99	1001	Material de Distribuição Gratuita		Seguridade	500	0
000524	3390.33	99	1001	Passagens e Despesas com Locomoção		Seguridade	500	0
000525	3390.35	99	1001	Serviços de Consultoria		Seguridade	500	0
000526	3390.36	99	1001	Outros Serviços de Terceiros - Pessoa Física		Seguridade	22.000	0
000527	3390.39	99	1001	Outros Serviços de Terceiros - Pessoa Jurídica		Seguridade	8.000	0
000398	3390.40	99	1001	Serviços de Tecnologia da Informação e Comunicação - Pessoa Jurídica		Seguridade	500	0
000528	3390.47	99	1001	Obrigações Tributárias e Contributivas		Seguridade	500	0
000529	3390.48	99	1001	Outros Auxílios Financeiros a Pessoas Físicas		Seguridade	500	0
000530	3390.92	99	1001	Despesas de Exercícios Anteriores		Seguridade	500	0
000531	3390.93	99	1001	Indenizações e Restituições		Seguridade	500	0
	4400.00	INVESTIMENTOS					10.000	0
	4490.00	Aplicações Diretas					10.000	0
000532	4490.52	99	1001	Equipamentos e Material Permanente		Seguridade	10.000	0
08 244 1004 2049	Bloco da Proteção Social Básica						249.600	1
	Objetivo: Prevenir situações de risco por meio do desenvolvimento de potencialidades e aquisições, e o fortalecimento de vínculos familiares e comunitários, voltados à população que vive em situação de vulnerabilidade social decorrente da pobreza, privação (ausência de renda, precário ou nulo acesso aos serviços públicos, dentre outros) e, ou, fragilização de vínculos afetivos ? relacionais e de							

**Prefeitura Municipal de Natuba**

Secretaria de Finanças

Departamento de Contabilidade - Orçamento-Programa de 2020 - R\$ 1,00

Quadro Detalhado da Despesa Fixada por Unidade Orçamentária, Ações, Natureza e Elemento de Despesa - Q.D.D.

Classificação Institucional Funcional Programática							Dotação	%	
Natureza de Despesa/Modalidade de Aplicação/Elemento de Despesa/Fonte de Recurso						Esfera	Orçamentária		
02.090	Fundo Municipal de Assistência Social							954.862	3
	pertencimento social, bem como a manutenção dos serviços ofertados ou referenciados pelos Centros de Referência da Assistência Social - CRAS, considerando a rede existente, entre eles o PAIF, o SCFV para todos os ciclos da vida e o serviço no domicílio para as pessoas com deficiência e idosas.								
	3100.00	PESSOAL E ENCARGOS SOCIAIS						144.500	1
	3190.00	Aplicações Diretas						144.500	1
00533	3190.04	99	1311	Contratação por Tempo Determinado		Seguridade	78.500	0	
00534	3190.11	99	1311	Vencimentos e Vantagens Fixas - Pessoal Civil		Seguridade	60.000	0	
00535	3190.13	99	1311	Obrigações Patronais		Seguridade	5.000	0	
00536	3190.16	99	1311	Outras Despesas Variáveis - Pessoal Civil		Seguridade	500	0	
00537	3190.92	99	1311	Despesas de Exercícios Anteriores		Seguridade	500	0	
	3300.00	OUTRAS DESPESAS CORRENTES						103.100	0
	3390.00	Aplicações Diretas						103.100	0
00538	3390.14	99	1311	Diárias - Civil		Seguridade	500	0	
00539	3390.30	99	1311	Material de Consumo		Seguridade	46.000	0	
00540	3390.32	99	1311	Material de Distribuição Gratuita		Seguridade	500	0	
00541	3390.36	99	1311	Outros Serviços de Terceiros - Pessoa Física		Seguridade	46.600	0	
00542	3390.39	99	1311	Outros Serviços de Terceiros - Pessoa Jurídica		Seguridade	7.500	0	
00399	3390.40	99	1311	Serviços de Tecnologia da Informação e Comunicação - Pessoa Jurídica		Seguridade	500	0	
00543	3390.47	99	1311	Obrigações Tributárias e Contributivas		Seguridade	500	0	
00544	3390.92	99	1311	Despesas de Exercícios Anteriores		Seguridade	500	0	
00545	3390.93	99	1311	Indenizações e Restituições		Seguridade	500	0	
	4400.00	INVESTIMENTOS						2.000	0
	4490.00	Aplicações Diretas						2.000	0
00546	4490.52	99	1311	Equipamentos e Material Permanente		Seguridade	2.000	0	
08 244 1004 2050	Programa de Acompanhamento e Monitoramento do Acesso e Permanência na Escola das Pessoas com Deficiência do BPC/LOAS - BPC NA ESCOLA							2.500	0
	Objetivo: Acompanhar e Monitorar o Acesso e Permanência na Escola das Pessoas com Deficiência Beneficiárias do Benefício de Prestação Continuada da Assistência Social - BPC/LOAS, com prioridade para aquelas na faixa etária de zero a dezoito anos designando equipes técnicas para aplicação de um questionário afim de identificar as barreiras de acesso e permanência na escola.								
	3100.00	PESSOAL E ENCARGOS SOCIAIS						1.000	0
	3190.00	Aplicações Diretas						1.000	0
00547	3190.04	99	1311	Contratação por Tempo Determinado		Seguridade	500	0	
00548	3190.13	99	1311	Obrigações Patronais		Seguridade	500	0	
	3300.00	OUTRAS DESPESAS CORRENTES						1.500	0
	3390.00	Aplicações Diretas						1.500	0
00549	3390.30	99	1311	Material de Consumo		Seguridade	500	0	
00550	3390.36	99	1311	Outros Serviços de Terceiros - Pessoa Física		Seguridade	500	0	
00551	3390.39	99	1311	Outros Serviços de Terceiros - Pessoa Jurídica		Seguridade	500	0	
08 244 1004 2051	Bloco de Financiamento da Gestão do Programa Bolsa Família e Cadastro Único - IGD PBF							54.450	0
	Objetivo: Incentivar as ações de aprimoramento da qualidade da gestão do programa Bolsa Família e Cadastro Único em âmbito local, contribuindo para que o município execute as ações que estão sob sua responsabilidade, além do desenvolvimento de projetos de Inclusão Produtiva.								
	3100.00	PESSOAL E ENCARGOS SOCIAIS						24.500	0
	3190.00	Aplicações Diretas						24.500	0
00552	3190.04	99	1311	Contratação por Tempo Determinado		Seguridade	23.000	0	
00553	3190.11	99	1311	Vencimentos e Vantagens Fixas - Pessoal Civil		Seguridade	500	0	
00554	3190.13	99	1311	Obrigações Patronais		Seguridade	500	0	
00555	3190.16	99	1311	Outras Despesas Variáveis - Pessoal Civil		Seguridade	500	0	
	3300.00	OUTRAS DESPESAS CORRENTES						27.950	0
	3390.00	Aplicações Diretas						27.950	0
00556	3390.14	99	1311	Diárias - Civil		Seguridade	500	0	
00557	3390.30	99	1311	Material de Consumo		Seguridade	1.500	0	



Prefeitura Municipal de Natuba

Secretaria de Finanças

Departamento de Contabilidade - Orçamento-Programa de 2020 - R\$ 1,00

Quadro Detalhado da Despesa Fixada por Unidade Orçamentária, Ações, Natureza e Elemento de Despesa - Q.D.D.

Classificação Institucional Funcional Programática					Dotação	%	
Natureza de Despesa/Modalidade de Aplicação/Elemento de Despesa/Fonte de Recurso				Esfera	Orçamentária		
02.090	Fundo Municipal de Assistência Social				954.862	3	
00558	3390.32	99	1311	Material de Distribuição Gratuita	Seguridade	500	0
00559	3390.33	99	1311	Passagens e Despesas com Locomoção	Seguridade	500	0
000560	3390.35	99	1311	Serviços de Consultoria	Seguridade	13.500	0
000561	3390.36	99	1311	Outros Serviços de Terceiros - Pessoa Física	Seguridade	6.450	0
00562	3390.39	99	1311	Outros Serviços de Terceiros - Pessoa Jurídica	Seguridade	3.500	0
000401	3390.40	99	1311	Serviços de Tecnologia da Informação e Comunicação - Pessoa Jurídica	Seguridade	500	0
000563	3390.47	99	1311	Obrigações Tributárias e Contributivas	Seguridade	500	0
00564	3390.92	99	1311	Despesas de Exercícios Anteriores	Seguridade	500	0
	4400.00			INVESTIMENTOS		2.000	0
	4490.00			Aplicações Diretas		2.000	0
00565	4490.52	99	1311	Equipamentos e Material Permanente	Seguridade	2.000	0
08 244 1004 2052	Manutenção de Outros Programas, Projetos, Benefícios e Serviços Socioassistenciais do FNAS				14.000	0	
	Objetivo: Atender outros programas, projetos, benefícios e serviços socioassistenciais proporcionando recursos e meios para financiamento das ações da política Pública de Assistência Social.						
	3100.00			PESSOAL E ENCARGOS SOCIAIS		3.500	0
	3190.00			Aplicações Diretas		3.500	0
00566	3190.04	99	1311	Contratação por Tempo Determinado	Seguridade	500	0
000567	3190.11	99	1311	Vencimentos e Vantagens Fixas - Pessoal Civil	Seguridade	1.000	0
000568	3190.13	99	1311	Obrigações Patronais	Seguridade	1.000	0
00569	3190.16	99	1311	Outras Despesas Variáveis - Pessoal Civil	Seguridade	500	0
00570	3190.92	99	1311	Despesas de Exercícios Anteriores	Seguridade	500	0
	3300.00			OUTRAS DESPESAS CORRENTES		8.500	0
	3350.00			Transferências a Instituições Privadas sem Fins Lucrativos		1.000	0
00571	3350.41	99	1311	Contribuições	Seguridade	500	0
000572	3350.43	99	1311	Subvenções Sociais	Seguridade	500	0
	3390.00			Aplicações Diretas		7.500	0
00573	3390.04	99	1311	Contratação por Tempo Determinado	Seguridade	500	0
000574	3390.14	99	1311	Diárias - Civil	Seguridade	500	0
000575	3390.30	99	1311	Material de Consumo	Seguridade	1.000	0
00576	3390.32	99	1311	Material de Distribuição Gratuita	Seguridade	500	0
00577	3390.33	99	1311	Passagens e Despesas com Locomoção	Seguridade	500	0
000578	3390.35	99	1311	Serviços de Consultoria	Seguridade	500	0
000579	3390.36	99	1311	Outros Serviços de Terceiros - Pessoa Física	Seguridade	1.000	0
00580	3390.39	99	1311	Outros Serviços de Terceiros - Pessoa Jurídica	Seguridade	500	0
000862	3390.40	99	1311	Serviços de Tecnologia da Informação e Comunicação - Pessoa Jurídica	Seguridade	500	0
000581	3390.47	99	1311	Obrigações Tributárias e Contributivas	Seguridade	500	0
00582	3390.48	99	1311	Outros Auxílios Financeiros a Pessoas Físicas	Seguridade	500	0
000583	3390.92	99	1311	Despesas de Exercícios Anteriores	Seguridade	500	0
000584	3390.93	99	1311	Indenizações e Restituições	Seguridade	500	0
	4400.00			INVESTIMENTOS		2.000	0
	4490.00			Aplicações Diretas		2.000	0
000585	4490.51	99	1311	Obras e Instalações	Seguridade	500	0
000586	4490.52	99	1311	Equipamentos e Material Permanente	Seguridade	1.000	0
000865	4490.61	99	1311	Aquisição de Imóveis	Seguridade	500	0
08 244 1004 2053	Bloco da Proteção Social Especial de Média e Alta Complexidade				78.000	0	
	Objetivo: Ofertar proteção social integral de média e ou de alta complexidade a indivíduos e famílias em situação de risco pessoal e social, com direitos violados, que tenham ou não vínculos familiares e comunitários rompidas ou extremamente fragilizadas por meio de serviços de acompanhamento especializado ofertados pelos Centros de Referência Especializados da Assistência Social - CREAS, considerando a rede existente em 2018, entre eles o PAEFI, MSE (Medida Sócio Educativo), Abordagem Social, entre outros; bem como por meio de serviços que garantam o acolhimento institucional com privacidade, o fortalecimento dos vínculos familiares e/ou comunitário e o desenvolvimento da autonomia das pessoas atendidas.						
	PESSOAL E ENCARGOS SOCIAIS						

**Prefeitura Municipal de Natuba**

Secretaria de Finanças

Departamento de Contabilidade - Orçamento-Programa de 2020 - R\$ 1,00

Quadro Detalhado da Despesa Fixada por Unidade Orçamentária, Ações, Natureza e Elemento de Despesa - Q.D.D.

Classificação Institucional Funcional Programática							Dotação	%
Natureza de Despesa/Modalidade de Aplicação/Elemento de Despesa/Fonte de Recurso						Esfera	Orçamentária	
02.090	Fundo Municipal de Assistência Social						954.862	3
	3100.00						51.000	0
	3190.00	Aplicações Diretas					51.000	0
000587	3190.04	99	1311	Contratação por Tempo Determinado		Seguridade	28.000	0
000588	3190.11	99	1311	Vencimentos e Vantagens Fixas - Pessoal Civil		Seguridade	22.000	0
000589	3190.13	99	1311	Obrigações Patronais		Seguridade	500	0
000590	3190.16	99	1311	Outras Despesas Variáveis - Pessoal Civil		Seguridade	500	0
	3300.00	OUTRAS DESPESAS CORRENTES					25.000	0
	3390.00	Aplicações Diretas					25.000	0
000591	3390.14	99	1311	Diárias - Civil		Seguridade	500	0
000592	3390.30	99	1311	Material de Consumo		Seguridade	6.000	0
000593	3390.33	99	1311	Passagens e Despesas com Locomoção		Seguridade	500	0
000594	3390.35	99	1311	Serviços de Consultoria		Seguridade	500	0
000595	3390.36	99	1311	Outros Serviços de Terceiros - Pessoa Física		Seguridade	13.500	0
000596	3390.39	99	1311	Outros Serviços de Terceiros - Pessoa Jurídica		Seguridade	2.000	0
000402	3390.40	99	1311	Serviços de Tecnologia da Informação e Comunicação - Pessoa Jurídica		Seguridade	500	0
000597	3390.47	99	1311	Obrigações Tributárias e Contributivas		Seguridade	500	0
000598	3390.92	99	1311	Despesas de Exercícios Anteriores		Seguridade	500	0
000599	3390.93	99	1311	Indenizações e Restituições		Seguridade	500	0
	4400.00	INVESTIMENTOS					2.000	0
	4490.00	Aplicações Diretas					2.000	0
000600	4490.52	99	1311	Equipamentos e Material Permanente		Seguridade	2.000	0
08 244 1004 2054	Fortalecimento do Controle Social - Manutenção do Conselho Municipal de Assistência Social/CMAS - IGD SUAS E IGD PBF (Mínimo 3%)						3.500	0
	Objetivo: Fortalecer o Controle Social e a participação da sociedade proporcionando ao CMAS condições de gestão com vistas ao exercício do controle social da Política Municipal de Assistência Social e no desempenho das funções de normatizar, disciplinar, acompanhar, avaliar e fiscalizar a qualidade dos serviços prestados pela rede socioassistencial, bem como a realização da Conferência Municipal de Assistência Social e Capacitação para Conselheiros de Assistência Social.							
	3300.00	OUTRAS DESPESAS CORRENTES					3.000	0
	3390.00	Aplicações Diretas					3.000	0
000601	3390.14	99	1311	Diárias - Civil		Seguridade	500	0
000602	3390.30	99	1311	Material de Consumo		Seguridade	500	0
000603	3390.33	99	1311	Passagens e Despesas com Locomoção		Seguridade	500	0
000604	3390.35	99	1311	Serviços de Consultoria		Seguridade	500	0
000605	3390.36	99	1311	Outros Serviços de Terceiros - Pessoa Física		Seguridade	500	0
000606	3390.39	99	1311	Outros Serviços de Terceiros - Pessoa Jurídica		Seguridade	500	0
	4400.00	INVESTIMENTOS					500	0
	4490.00	Aplicações Diretas					500	0
000607	4490.52	99	1311	Equipamentos e Material Permanente		Seguridade	500	0
08 244 1004 2055	Fundo Estadual de Assistência Social/FEAS - Cofinanciamento Estadual dos Serviços Socioassistenciais do SUAS Ofertados ou Referenciados ao CRAS, CREAS e Benefícios Eventuais						38.000	0
	Objetivo: Manter as atividades dos serviços socioassistenciais do SUAS ofertados ou referenciados ao CRAS, CREAS e dos Benefícios Eventuais que visa assistir cidadãos e as famílias por meio dos benefícios eventuais da Política de Assistência Social, de caráter suplementar e provisório, em virtude de nascimento, morte, situações de vulnerabilidade temporária e de calamidade pública, assegurados pela Lei Nº 8.742, de 07 de dezembro de 1993, Lei Orgânica de Assistência Social - LOAS, alterada pela Lei Nº 12.435, de 06 de julho de 2011, e integram organicamente as garantias do Sistema Único de Assistência Social - SUAS.							
	3300.00	OUTRAS DESPESAS CORRENTES					26.000	0
	3390.00	Aplicações Diretas					26.000	0
000608	3390.30	99	1311	Material de Consumo		Seguridade	20.000	0
000609	3390.32	99	1311	Material de Distribuição Gratuita		Seguridade	500	0
000610	3390.35	99	1311	Serviços de Consultoria		Seguridade	500	0

**Prefeitura Municipal de Natuba**

Secretaria de Finanças

Departamento de Contabilidade - Orçamento-Programa de 2020 - R\$ 1,00

Quadro Detalhado da Despesa Fixada por Unidade Orçamentária, Ações, Natureza e Elemento de Despesa - Q.D.D.

Classificação Institucional Funcional Programática						Dotação	%
Natureza de Despesa/Modalidade de Aplicação/Elemento de Despesa/Fonte de Recurso				Esfera		Orçamentária	
02.090	Fundo Municipal de Assistência Social					954.862	3
00611	3390.36	99	1311	Outros Serviços de Terceiros - Pessoa Física	Seguridade	1.500	0
00612	3390.39	99	1311	Outros Serviços de Terceiros - Pessoa Jurídica	Seguridade	3.000	0
00613	3390.48	99	1311	Outros Auxílios Financeiros a Pessoas Físicas	Seguridade	500	0
	4400.00			INVESTIMENTOS		12.000	0
	4490.00			Aplicações Diretas		12.000	0
00614	4490.52	99	1311	Equipamentos e Material Permanente	Seguridade	12.000	0
08 244 1004	2056			Bloco de Financiamento da Gestão Descentralizada do SUAS - IGD SUAS		8.000	0
	Objetivo: Avaliar a qualidade da gestão descentralizada dos serviços, programas, projetos e benefícios socioassistenciais, bem como da articulação intersetorial no âmbito municipal, possibilitando a vigilância social, a organização do SUAS, a capacitação permanente de Trabalhadores, o monitoramento e a avaliação, entre outros com vistas a produção de dados para que a Política Pública de Assistência Social seja efetivada e a qualidade de gestão.						
	3300.00			OUTRAS DESPESAS CORRENTES		7.500	0
	3390.00			Aplicações Diretas		7.500	0
00615	3390.14	99	1311	Diárias - Civil	Seguridade	2.000	0
00616	3390.30	99	1311	Material de Consumo	Seguridade	1.000	0
00617	3390.33	99	1311	Passagens e Despesas com Locomoção	Seguridade	500	0
00618	3390.35	99	1311	Serviços de Consultoria	Seguridade	500	0
00619	3390.36	99	1311	Outros Serviços de Terceiros - Pessoa Física	Seguridade	2.000	0
00620	3390.39	99	1311	Outros Serviços de Terceiros - Pessoa Jurídica	Seguridade	500	0
001012	3390.40	99	1311	Serviços de Tecnologia da Informação e Comunicação - Pessoa Jurídica	Seguridade	500	0
00621	3390.93	99	1311	Indenizações e Restituições	Seguridade	500	0
	4400.00			INVESTIMENTOS		500	0
	4490.00			Aplicações Diretas		500	0
00622	4490.52	99	1311	Equipamentos e Material Permanente	Seguridade	500	0
08 244 1004	2057			Programa Primeira Infância no SUAS - Programa Criança Feliz		112.812	0
	Objetivo: Promover o desenvolvimento integral das crianças na primeira infância, considerando sua família e seu contexto de vida; bem como promover o desenvolvimento humano a partir do apoio e do acompanhamento do desenvolvimento infantil integral na primeira infância; apoiar a gestante e a família na preparação para o nascimento e nos cuidados perinatais; colaborar no exercício da parentalidade, fortalecendo os vínculos e o papel das famílias para o desempenho da função de cuidado, proteção e educação de crianças na faixa etária de até seis anos de idade; mediar o acesso da gestante, de crianças na primeira infância e de suas famílias a políticas e serviços públicos de que necessitem.						
	3100.00			PESSOAL E ENCARGOS SOCIAIS		76.812	0
	3190.00			Aplicações Diretas		76.812	0
00623	3190.04	99	1311	Contratação por Tempo Determinado	Seguridade	75.812	0
00624	3190.11	99	1311	Vencimentos e Vantagens Fixas - Pessoal Civil	Seguridade	500	0
00625	3190.13	99	1311	Obrigações Patronais	Seguridade	500	0
	3300.00			OUTRAS DESPESAS CORRENTES		34.000	0
	3390.00			Aplicações Diretas		34.000	0
00626	3390.14	99	1311	Diárias - Civil	Seguridade	500	0
00627	3390.30	99	1311	Material de Consumo	Seguridade	14.500	0
00628	3390.33	99	1311	Passagens e Despesas com Locomoção	Seguridade	500	0
00629	3390.36	99	1311	Outros Serviços de Terceiros - Pessoa Física	Seguridade	15.000	0
00630	3390.39	99	1311	Outros Serviços de Terceiros - Pessoa Jurídica	Seguridade	2.000	0
00404	3390.40	99	1311	Serviços de Tecnologia da Informação e Comunicação - Pessoa Jurídica	Seguridade	500	0
00631	3390.47	99	1311	Obrigações Tributárias e Contributivas	Seguridade	500	0
00632	3390.93	99	1311	Indenizações e Restituições	Seguridade	500	0
	4400.00			INVESTIMENTOS		2.000	0
	4490.00			Aplicações Diretas		2.000	0
00376	4490.52	99	1311	Equipamentos e Material Permanente	Seguridade	2.000	0
08 244 1004	2067			Manutenção da Vigilância Socioassistencial		9.000	0



Prefeitura Municipal de Natuba

Secretaria de Finanças

Departamento de Contabilidade - Orçamento-Programa de 2020 - R\$ 1,00

Quadro Detalhado da Despesa Fixada por Unidade Orçamentária, Ações, Natureza e Elemento de Despesa - Q.D.D.

Classificação Institucional Funcional Programática							Dotação	%	
Natureza de Despesa/Modalidade de Aplicação/Elemento de Despesa/Fonte de Recurso							Orçamentária		
02.090	Fundo Municipal de Assistência Social						954.862	3	
Objetivo: A Vigilância Socioassistencial deve apoiar atividades de planejamento, organização e execução de ações desenvolvidas pela gestão e pelos serviços, produzindo, sistematizando e analisando informações territorializadas: sobre as situações de vulnerabilidade e risco que incidem sobre famílias e indivíduos; sobre os padrões de oferta dos serviços e benefícios socioassistenciais, considerando questões afetas ao padrão de financiamento, ao tipo, volume, localização e qualidade das ofertas e das respectivas condições de acesso.									
	3100.00	PESSOAL E ENCARGOS SOCIAIS					2.000	0	
	3190.00	Aplicações Diretas					2.000	0	
000947	3190.04	99	1001	Contratação por Tempo Determinado		Seguridade	500	0	
000948	3190.11	99	1001	Vencimentos e Vantagens Fixas - Pessoal Civil		Seguridade	500	0	
000949	3190.13	99	1001	Obrigações Patronais		Seguridade	500	0	
000950	3190.16	99	1001	Outras Despesas Variáveis - Pessoal Civil		Seguridade	500	0	
	3300.00	OUTRAS DESPESAS CORRENTES					6.000	0	
	3390.00	Aplicações Diretas					6.000	0	
000951	3390.14	99	1001	Diárias - Civil		Seguridade	500	0	
000952	3390.14	99	1311	Diárias - Civil		Seguridade	500	0	
000953	3390.30	99	1001	Material de Consumo		Seguridade	500	0	
000954	3390.30	99	1311	Material de Consumo		Seguridade	500	0	
000955	3390.36	99	1001	Outros Serviços de Terceiros - Pessoa Física		Seguridade	500	0	
000956	3390.36	99	1311	Outros Serviços de Terceiros - Pessoa Física		Seguridade	500	0	
000957	3390.39	99	1001	Outros Serviços de Terceiros - Pessoa Jurídica		Seguridade	500	0	
000958	3390.39	99	1311	Outros Serviços de Terceiros - Pessoa Jurídica		Seguridade	500	0	
000959	3390.47	99	1001	Obrigações Tributárias e Contributivas		Seguridade	500	0	
000960	3390.47	99	1311	Obrigações Tributárias e Contributivas		Seguridade	500	0	
000961	3390.93	99	1001	Indenizações e Restituições		Seguridade	500	0	
000962	3390.93	99	1311	Indenizações e Restituições		Seguridade	500	0	
	4400.00	INVESTIMENTOS					1.000	0	
	4490.00	Aplicações Diretas					1.000	0	
000963	4490.52	99	1001	Equipamentos e Material Permanente		Seguridade	500	0	
000964	4490.52	99	1311	Equipamentos e Material Permanente		Seguridade	500	0	
			Pessoal e Encargos Sociais	Juros e Encargos da Dívida	Outras Despesas Correntes	Investimentos	Inversões Financeiras	Amortização da Dívida	Reserva de Contigência
Total:			316.812		304.050	334.000		954.862	3

Antônio

**Prefeitura Municipal de Natuba**

Secretaria de Finanças

Departamento de Contabilidade - Orçamento-Programa de 2020 - R\$ 1,00

Quadro Detalhado da Despesa Fixada por Unidade Orçamentária, Ações, Natureza e Elemento de Despesa - Q.D.D.

Classificação Institucional Funcional Programática							Dotação	%
Natureza de Despesa/Modalidade de Aplicação/Elemento de Despesa/Fonte de Recurso						Esfera	Orçamentária	
02.100	Secretaria de Obras, Serviços Urbanos e Habitação						1.833.300	7
15 451 1005 1013	Implantação, Ampliação e/ou Melhoria de Obras de Infra-Estrutura Urbana						305.000	1
	Objetivo: Construção de pavimentação (asfáltica ou em paralelepípedo) da comunidade do Costa e do Acesso ao Almirante entre outras, bem como drenagem em pontos críticos do município, construção de casas populares, jardins com áreas de lazer, praças, revitalização de parque ecológico, conforme demanda do orçamento participativo.							
	4400.00	INVESTIMENTOS					305.000	1
	4490.00	Aplicações Diretas					305.000	1
000635	4490.51	99	1001	Obras e Instalações		Fiscal	5.000	0
000636	4490.51	99	1510	Obras e Instalações		Fiscal	300.000	1
15 452 2001 2058	Manutenção das Atividades da Secretaria de Obras, Serviços Urbanos e Habitação						1.502.800	5
	Objetivo: Manter as atividades da secretaria de obras, serviços urbanos e habitação.							
	3100.00	PESSOAL E ENCARGOS SOCIAIS					539.500	2
	3190.00	Aplicações Diretas					539.500	2
000642	3190.04	99	1001	Contratação por Tempo Determinado		Fiscal	18.000	0
000643	3190.11	99	1001	Vencimentos e Vantagens Fixas - Pessoal Civil		Fiscal	520.000	2
000644	3190.13	99	1001	Obrigações Patronais		Fiscal	500	0
000645	3190.16	99	1001	Outras Despesas Variáveis - Pessoal Civil		Fiscal	500	0
000646	3190.92	99	1001	Despesas de Exercícios Anteriores		Fiscal	500	0
	3300.00	OUTRAS DESPESAS CORRENTES					959.300	3
	3390.00	Aplicações Diretas					959.300	3
000647	3390.14	99	1001	Diárias - Civil		Fiscal	1.300	0
000648	3390.30	99	1001	Material de Consumo		Fiscal	80.000	0
000649	3390.35	99	1001	Serviços de Consultoria		Fiscal	80.000	0
000650	3390.36	99	1001	Outros Serviços de Terceiros - Pessoa Física		Fiscal	650.000	2
000652	3390.39	99	1001	Outros Serviços de Terceiros - Pessoa Jurídica		Fiscal	145.000	1
000796	3390.40	99	1001	Serviços de Tecnologia da Informação e Comunicação - Pessoa Jurídica		Fiscal	500	0
000654	3390.47	99	1001	Obrigações Tributárias e Contributivas		Fiscal	1.000	0
000655	3390.92	99	1001	Despesas de Exercícios Anteriores		Fiscal	500	0
000656	3390.93	99	1001	Indenizações e Restituições		Fiscal	500	0
000657	3390.93	99	1510	Indenizações e Restituições		Fiscal	500	0
	4400.00	INVESTIMENTOS					3.500	0
	4490.00	Aplicações Diretas					3.500	0
000658	4490.51	99	1001	Obras e Instalações		Fiscal	1.500	0
000659	4490.52	99	1001	Equipamentos e Material Permanente		Fiscal	1.000	0
000799	4490.61	99	1001	Aquisição de Imóveis		Fiscal	500	0
000660	4490.92	99	1001	Despesas de Exercícios Anteriores		Fiscal	500	0
	4500.00	INVERSÕES FINANCEIRAS					500	0
	4590.00	Aplicações Diretas					500	0
000800	4590.61	99	1001	Aquisição de Imóveis		Fiscal	500	0
26 782 1005 2059	Recuperação de Estradas Vicinais						25.500	0
	Objetivo: Recuperar estradas vicinais que dar acesso a comunidade Porteiras e outras localidades do município, demanda do orçamento participativo.							
	3300.00	OUTRAS DESPESAS CORRENTES					25.500	0
	3390.00	Aplicações Diretas					25.500	0
000661	3390.30	99	1001	Material de Consumo		Fiscal	5.000	0
000662	3390.30	99	1610	Material de Consumo		Fiscal	11.000	0
000663	3390.36	99	1001	Outros Serviços de Terceiros - Pessoa Física		Fiscal	2.500	0
000664	3390.36	99	1610	Outros Serviços de Terceiros - Pessoa Física		Fiscal	1.000	0
000665	3390.39	99	1001	Outros Serviços de Terceiros - Pessoa Jurídica		Fiscal	5.000	0
000666	3390.39	99	1610	Outros Serviços de Terceiros - Pessoa Jurídica		Fiscal	1.000	0



Prefeitura Municipal de Natuba

Secretaria de Finanças

Departamento de Contabilidade - Orçamento-Programa de 2020 - R\$ 1,00

Quadro Detalhado da Despesa Fixada por Unidade Orçamentária, Ações, Natureza e Elemento de Despesa - Q.D.D.

Classificação Institucional Funcional Programática								Dotação	%
Natureza de Despesa/Modalidade de Aplicação/Elemento de Despesa/Fonte de Recurso								Orçamentária	
02.100	Secretaria de Obras, Serviços Urbanos e Habitação							1.833.300	7
	Pessoal e Encargos Sociais	Juros e Encargos da Dívida	Outras Despesas Correntes	Investimentos	Inversões Financeiras	Amortização da Dívida	Reserva de Contigência		
Fiscal:	539.500		984.800	308.500	500			1.833.300	7
Seguridade:								0	0
Total:	539.500		984.800	308.500	500			1.833.300	7

Antônio

**Prefeitura Municipal de Natuba**

Secretaria de Finanças

Departamento de Contabilidade - Orçamento-Programa de 2020 - R\$ 1,00

Quadro Detalhado da Despesa Fixada por Unidade Orçamentária, Ações, Natureza e Elemento de Despesa - Q.D.D.

Classificação Institucional Funcional Programática							Dotação	%
Natureza de Despesa/Modalidade de Aplicação/Elemento de Despesa/Fonte de Recurso						Esfera	Orçamentária	
02.110	Secretaria de Agricultura, Meio Ambiente e Recursos Hídricos						1.190.000	4
20	512	1003	1016	Construção e Ampliação do Sistema de Abastecimento D'água			155.000	1
				Objetivo: Construir e ampliar o sistema de abastecimento d'água nas comunidades da zona rural com a construção de barragens, açudes, perfuração de poços, construção de cisternas, visando melhorar a qualidade de vida da população.				
			4400.00	INVESTIMENTOS			155.000	1
			4490.00	Aplicações Diretas			155.000	1
000667	4490.51	99	1001	Obras e Instalações	Fiscal	5.000	0	
000668	4490.51	99	1510	Obras e Instalações	Fiscal	150.000	1	
20	606	1003	1017	Aquisição de Equipamentos e Implementos Agrícolas			105.000	0
				Objetivo: Adquirir veículos, máquinas e implementos agrícolas para a melhoria da produção, demanda do orçamento participativo.				
			4400.00	INVESTIMENTOS			105.000	0
			4490.00	Aplicações Diretas			105.000	0
000669	4490.52	99	1001	Equipamentos e Material Permanente	Fiscal	5.000	0	
000670	4490.52	99	1510	Equipamentos e Material Permanente	Fiscal	100.000	0	
18	541	2001	2060	Manutenção da Secretaria de Agricultura, Meio Ambiente e Recursos Hídricos			921.500	3
				Objetivo: Manter as atividades da Secretaria de Agricultura, Meio Ambiente e Recursos Hídricos.				
			3100.00	PESSOAL E ENCARGOS SOCIAIS			241.500	1
			3190.00	Aplicações Diretas			241.500	1
000672	3190.04	99	1001	Contratação por Tempo Determinado	Fiscal	60.000	0	
000673	3190.11	99	1001	Vencimentos e Vantagens Fixas - Pessoal Civil	Fiscal	180.000	1	
000674	3190.13	99	1001	Obrigações Patronais	Fiscal	500	0	
000675	3190.16	99	1001	Outras Despesas Variáveis - Pessoal Civil	Fiscal	500	0	
000676	3190.92	99	1001	Despesas de Exercícios Anteriores	Fiscal	500	0	
			3300.00	OUTRAS DESPESAS CORRENTES			675.000	2
			3350.00	Transferências a Instituições Privadas sem Fins Lucrativos			500	0
000677	3350.41	99	1001	Contribuições	Fiscal	500	0	
			3390.00	Aplicações Diretas			674.500	2
000678	3390.14	99	1001	Diárias - Civil	Fiscal	1.000	0	
000679	3390.30	99	1001	Material de Consumo	Fiscal	250.000	1	
000680	3390.32	99	1001	Material de Distribuição Gratuita	Fiscal	500	0	
000681	3390.35	99	1001	Serviços de Consultoria	Fiscal	500	0	
000682	3390.36	99	1001	Outros Serviços de Terceiros - Pessoa Física	Fiscal	380.000	1	
000683	3390.39	99	1001	Outros Serviços de Terceiros - Pessoa Jurídica	Fiscal	40.000	0	
000803	3390.40	99	1001	Serviços de Tecnologia da Informação e Comunicação - Pessoa Jurídica	Fiscal	500	0	
000684	3390.47	99	1001	Obrigações Tributárias e Contributivas	Fiscal	500	0	
000685	3390.92	99	1001	Despesas de Exercícios Anteriores	Fiscal	500	0	
000686	3390.93	99	1001	Indenizações e Restituições	Fiscal	500	0	
000983	3390.93	99	1510	Indenizações e Restituições	Fiscal	500	0	
			4400.00	INVESTIMENTOS			4.500	0
			4490.00	Aplicações Diretas			4.500	0
000687	4490.51	99	1001	Obras e Instalações	Fiscal	1.500	0	
000688	4490.52	99	1001	Equipamentos e Material Permanente	Fiscal	2.000	0	
000806	4490.61	99	1001	Aquisição de Imóveis	Fiscal	500	0	
000689	4490.92	99	1001	Despesas de Exercícios Anteriores	Fiscal	500	0	
			4500.00	INVERSÕES FINANCEIRAS			500	0
			4590.00	Aplicações Diretas			500	0
000807	4590.61	99	1001	Aquisição de Imóveis	Fiscal	500	0	
20	606	1003	2061	Manutenção das Atividades de Apoio ao Pequeno Produtor Rural			8.500	0
				Objetivo: Apoiar o pequeno produtor rural.				
			3300.00	OUTRAS DESPESAS CORRENTES			8.500	0



Prefeitura Municipal de Natuba

Secretaria de Finanças

Departamento de Contabilidade - Orçamento-Programa de 2020 - R\$ 1,00

Quadro Detalhado da Despesa Fixada por Unidade Orçamentária, Ações, Natureza e Elemento de Despesa - Q.D.D.

Classificação Institucional Funcional Programática							Dotação	%
Natureza de Despesa/Modalidade de Aplicação/Elemento de Despesa/Fonte de Recurso							Orçamentária	
02.110	Secretaria de Agricultura, Meio Ambiente e Recursos Hídricos						1.190.000	4
	3350.00	Transferências a Instituições Privadas sem Fins Lucrativos					5.000	0
00690	3350.41	99	1001	Contribuições		Fiscal	5.000	0
	3390.00	Aplicações Diretas					3.500	0
00691	3390.30	99	1001	Material de Consumo		Fiscal	1.500	0
00692	3390.32	99	1001	Material de Distribuição Gratuita		Fiscal	500	0
00693	3390.36	99	1001	Outros Serviços de Terceiros - Pessoa Física		Fiscal	500	0
00694	3390.39	99	1001	Outros Serviços de Terceiros - Pessoa Jurídica		Fiscal	500	0
00809	3390.47	99	1001	Obrigações Tributárias e Contributivas		Fiscal	500	0
	Pessoal e Encargos Sociais	Juros e Encargos da Dívida	Outras Despesas Correntes	Investimentos	Inversões Financeiras	Amortização da Dívida	Reserva de Contigência	
Fiscal:	241.500		683.500	264.500	500		1.190.000	4
Seguridade:							0	0
Total:	241.500		683.500	264.500	500		1.190.000	4

Handwritten signature: Jantos



Prefeitura Municipal de Natuba

Secretaria de Finanças

Departamento de Contabilidade - Orçamento-Programa de 2020 - R\$ 1,00

Quadro Detalhado da Despesa Fixada por Unidade Orçamentária, Ações, Natureza e Elemento de Despesa - Q.D.D.

Classificação Institucional Funcional Programática							Dotação	%									
Natureza de Despesa/Modalidade de Aplicação/Elemento de Despesa/Fonte de Recurso							Orçamentária										
02.120	Secretaria de Turismo e Juventude						186.000	1									
23	695	2001	2062 Manutenção das Atividades da Secretaria de Turismo e Juventude				186.000	1									
Objetivo: Manter as atividades da Secretaria de Turismo e Juventude.																	
3100.00 PESSOAL E ENCARGOS SOCIAIS							118.000	0									
3190.00 Aplicações Diretas							118.000	0									
000695	3190.04	99	1001	Contratação por Tempo Determinado		Fiscal	500	0									
000696	3190.11	99	1001	Vencimentos e Vantagens Fixas - Pessoal Civil		Fiscal	116.000	0									
000697	3190.13	99	1001	Obrigações Patronais		Fiscal	500	0									
000698	3190.16	99	1001	Outras Despesas Variáveis - Pessoal Civil		Fiscal	500	0									
000699	3190.92	99	1001	Despesas de Exercícios Anteriores		Fiscal	500	0									
3300.00 OUTRAS DESPESAS CORRENTES							64.000	0									
3390.00 Aplicações Diretas							64.000	0									
000700	3390.14	99	1001	Diárias - Civil		Fiscal	5.000	0									
000701	3390.30	99	1001	Material de Consumo		Fiscal	1.000	0									
000702	3390.32	99	1001	Material de Distribuição Gratuita		Fiscal	500	0									
000703	3390.35	99	1001	Serviços de Consultoria		Fiscal	500	0									
000704	3390.36	99	1001	Outros Serviços de Terceiros - Pessoa Física		Fiscal	53.500	0									
000705	3390.39	99	1001	Outros Serviços de Terceiros - Pessoa Jurídica		Fiscal	1.500	0									
000810	3390.40	99	1001	Serviços de Tecnologia da Informação e Comunicação - Pessoa Jurídica		Fiscal	500	0									
000706	3390.47	99	1001	Obrigações Tributárias e Contributivas		Fiscal	500	0									
000707	3390.92	99	1001	Despesas de Exercícios Anteriores		Fiscal	500	0									
000708	3390.93	99	1001	Indenizações e Restituições		Fiscal	500	0									
4400.00 INVESTIMENTOS							4.000	0									
4490.00 Aplicações Diretas							4.000	0									
000709	4490.51	99	1001	Obras e Instalações		Fiscal	1.500	0									
000710	4490.52	99	1001	Equipamentos e Material Permanente		Fiscal	2.000	0									
000813	4490.61	99	1001	Aquisição de Imóveis		Fiscal	500	0									
<table border="0" style="width:100%"> <tr> <td>Pessoal e Encargos Sociais</td> <td>Juros e Encargos da Dívida</td> <td>Outras Despesas Correntes</td> <td>Investimentos</td> <td>Inversões Financeiras</td> <td>Amortização da Dívida</td> <td>Reserva de Contingência</td> <td></td> <td></td> </tr> </table>							Pessoal e Encargos Sociais	Juros e Encargos da Dívida	Outras Despesas Correntes	Investimentos	Inversões Financeiras	Amortização da Dívida	Reserva de Contingência				
Pessoal e Encargos Sociais	Juros e Encargos da Dívida	Outras Despesas Correntes	Investimentos	Inversões Financeiras	Amortização da Dívida	Reserva de Contingência											
Fiscal:	118.000		64.000		4.000		186.000	1									
Seguridade:							0	0									
Total:	118.000		64.000		4.000		186.000	1									

**Prefeitura Municipal de Natuba**

Secretaria de Finanças

Departamento de Contabilidade - Orçamento-Programa de 2020 - R\$ 1,00

Quadro Detalhado da Despesa Fixada por Unidade Orçamentária, Ações, Natureza e Elemento de Despesa - Q.D.D.

Classificação Institucional Funcional Programática							Dotação	%																											
Natureza de Despesa/Modalidade de Aplicação/Elemento de Despesa/Fonte de Recurso							Orçamentária																												
02.130	Secretaria de Transporte e Desenvolvimento Urbano						128.200	0																											
26	782	2001	2063 Manutenção da Secretaria de Transporte e Desenvolvimento Urbano				128.200	0																											
Objetivo: Manter as atividades da Secretaria de Transporte e Desenvolvimento Urbano																																			
3100.00 PESSOAL E ENCARGOS SOCIAIS							116.500	0																											
3190.00 Aplicações Diretas							116.500	0																											
000712	3190.04	99	1001	Contratação por Tempo Determinado		Fiscal	500	0																											
000713	3190.11	99	1001	Vencimentos e Vantagens Fixas - Pessoal Civil		Fiscal	115.000	0																											
000714	3190.13	99	1001	Obrigações Patronais		Fiscal	500	0																											
000715	3190.16	99	1001	Outras Despesas Variáveis - Pessoal Civil		Fiscal	500	0																											
3300.00 OUTRAS DESPESAS CORRENTES							9.700	0																											
3390.00 Aplicações Diretas							9.700	0																											
000716	3390.14	99	1001	Diárias - Civil		Fiscal	3.200	0																											
000717	3390.30	99	1001	Material de Consumo		Fiscal	1.500	0																											
000718	3390.31	99	1001	Premiações Culturais, Artísticas, Científicas, Desportivas e Outras (6)(I)		Fiscal	500	0																											
000719	3390.32	99	1001	Material de Distribuição Gratuita		Fiscal	500	0																											
000720	3390.33	99	1001	Passagens e Despesas com Locomoção		Fiscal	500	0																											
000721	3390.35	99	1001	Serviços de Consultoria		Fiscal	500	0																											
000722	3390.36	99	1001	Outros Serviços de Terceiros - Pessoa Física		Fiscal	500	0																											
000723	3390.39	99	1001	Outros Serviços de Terceiros - Pessoa Jurídica		Fiscal	500	0																											
000815	3390.40	99	1001	Serviços de Tecnologia da Informação e Comunicação - Pessoa Jurídica		Fiscal	500	0																											
000724	3390.47	99	1001	Obrigações Tributárias e Contributivas		Fiscal	500	0																											
000725	3390.92	99	1001	Despesas de Exercícios Anteriores		Fiscal	500	0																											
000726	3390.93	99	1001	Indenizações e Restituições		Fiscal	500	0																											
4400.00 INVESTIMENTOS							1.500	0																											
4490.00 Aplicações Diretas							1.500	0																											
000727	4490.51	99	1001	Obras e Instalações		Fiscal	500	0																											
000728	4490.52	99	1001	Equipamentos e Material Permanente		Fiscal	1.000	0																											
4500.00 INVERSÕES FINANCEIRAS							500	0																											
4590.00 Aplicações Diretas							500	0																											
000819	4590.61	99	1001	Aquisição de Imóveis		Fiscal	500	0																											
<table border="0" style="width:100%"> <tr> <td>Pessoal e</td> <td>Juros e</td> <td>Outras</td> <td></td> <td>Inversões</td> <td>Amortização</td> <td>Reserva</td> <td></td> <td></td> </tr> <tr> <td>Encargos</td> <td>Encargos</td> <td>Despesas</td> <td></td> <td>Financeiras</td> <td>da Dívida</td> <td>de Contigência</td> <td></td> <td></td> </tr> <tr> <td>Sociais</td> <td>da Dívida</td> <td>Correntes</td> <td>Investimentos</td> <td></td> <td></td> <td></td> <td></td> <td></td> </tr> </table>							Pessoal e	Juros e	Outras		Inversões	Amortização	Reserva			Encargos	Encargos	Despesas		Financeiras	da Dívida	de Contigência			Sociais	da Dívida	Correntes	Investimentos							
Pessoal e	Juros e	Outras		Inversões	Amortização	Reserva																													
Encargos	Encargos	Despesas		Financeiras	da Dívida	de Contigência																													
Sociais	da Dívida	Correntes	Investimentos																																
Fiscal:	116.500		9.700	1.500	500			128.200	0																										
Seguridade:								0	0																										
Total:	116.500		9.700	1.500	500			128.200	0																										

**Prefeitura Municipal de Natuba**

Secretaria de Finanças

Departamento de Contabilidade - Orçamento-Programa de 2020 - R\$ 1,00

Quadro Detalhado da Despesa Fixada por Unidade Orçamentária, Ações, Natureza e Elemento de Despesa - Q.D.D.

Classificação Institucional Funcional Programática							Dotação	%
Natureza de Despesa/Modalidade de Aplicação/Elemento de Despesa/Fonte de Recurso						Esfera	Orçamentária	
02.140	Secretaria de Esporte e Cultura						900.672	3
15	451	1005	1019	Implantação, Ampliação ou Melhoria de Obras de Infra-Estrutura Esportiva			51.000	0
Objetivo: Construir e/ou reformar quadras de esportes, clube recreativo, campos de futebol, ginásio de esportes, quadra poliesportiva, pista de atletismo, praça esportiva na sede do município, com a finalidade de colaborar para a inclusão social, bem estar físico, promoção da saúde e do desenvolvimento intelectual de crianças e adolescentes.								
			4400.00	INVESTIMENTOS			51.000	0
			4490.00	Aplicações Diretas			51.000	0
000730	4490.51	99	1001	Obras e Instalações		Fiscal	1.000	0
000731	4490.51	99	1510	Obras e Instalações		Fiscal	50.000	0
23	695	1005	2064	Promoção de Festas Regionais			135.500	0
Objetivo: Promover e apoiar eventos culturais e sociais, bem como, contribuir para o resgate da cultura, tradicional festa da padroeira e outros eventos tradicionais do município.								
			3300.00	OUTRAS DESPESAS CORRENTES			135.500	0
			3350.00	Transferências a Instituições Privadas sem Fins Lucrativos			500	0
000732	3350.41	99	1001	Contribuições		Fiscal	500	0
			3390.00	Aplicações Diretas			135.000	0
000733	3390.30	99	1001	Material de Consumo		Fiscal	10.000	0
000734	3390.32	99	1001	Material de Distribuição Gratuita		Fiscal	5.000	0
000735	3390.36	99	1001	Outros Serviços de Terceiros - Pessoa Física		Fiscal	90.000	0
000736	3390.39	99	1001	Outros Serviços de Terceiros - Pessoa Jurídica		Fiscal	30.000	0
13	392	2001	2065	Manutenção das Atividades da Secretaria de Esporte e Cultura			680.672	2
Objetivo: Manter as atividades administrativas da Secretaria de Esporte e Cultura.								
			3100.00	PESSOAL E ENCARGOS SOCIAIS			92.000	0
			3190.00	Aplicações Diretas			92.000	0
000737	3190.04	99	1001	Contratação por Tempo Determinado		Fiscal	500	0
000738	3190.11	99	1001	Vencimentos e Vantagens Fixas - Pessoal Civil		Fiscal	90.000	0
000739	3190.13	99	1001	Obrigações Patronais		Fiscal	500	0
000740	3190.16	99	1001	Outras Despesas Variáveis - Pessoal Civil		Fiscal	500	0
000741	3190.92	99	1001	Despesas de Exercícios Anteriores		Fiscal	500	0
			3300.00	OUTRAS DESPESAS CORRENTES			586.172	2
			3350.00	Transferências a Instituições Privadas sem Fins Lucrativos			500	0
000742	3350.41	99	1001	Contribuições		Fiscal	500	0
			3390.00	Aplicações Diretas			585.672	2
000743	3390.14	99	1001	Diárias - Civil		Fiscal	500	0
000744	3390.30	99	1001	Material de Consumo		Fiscal	34.000	0
000745	3390.32	99	1001	Material de Distribuição Gratuita		Fiscal	500	0
000746	3390.33	99	1001	Passagens e Despesas com Locomoção		Fiscal	500	0
000747	3390.36	99	1001	Outros Serviços de Terceiros - Pessoa Física		Fiscal	245.172	1
000748	3390.39	99	1001	Outros Serviços de Terceiros - Pessoa Jurídica		Fiscal	300.000	1
000821	3390.40	99	1001	Serviços de Tecnologia da Informação e Comunicação - Pessoa Jurídica		Fiscal	500	0
000749	3390.47	99	1001	Obrigações Tributárias e Contributivas		Fiscal	3.000	0
000750	3390.92	99	1001	Despesas de Exercícios Anteriores		Fiscal	500	0
000751	3390.93	99	1001	Indenizações e Restituições		Fiscal	500	0
000984	3390.93	99	1510	Indenizações e Restituições		Fiscal	500	0
			4400.00	INVESTIMENTOS			2.000	0
			4490.00	Aplicações Diretas			2.000	0
000752	4490.51	99	1001	Obras e Instalações		Fiscal	500	0
000753	4490.52	99	1001	Equipamentos e Material Permanente		Fiscal	1.500	0
			4500.00	INVERSÕES FINANCEIRAS			500	0
			4590.00	Aplicações Diretas			500	0
000825	4590.61	99	1001	Aquisição de Imóveis		Fiscal	500	0

fontes

**Prefeitura Municipal de Natuba**

Secretaria de Finanças

Departamento de Contabilidade - Orçamento-Programa de 2020 - R\$ 1,00

Quadro Detalhado da Despesa Fixada por Unidade Orçamentária, Ações, Natureza e Elemento de Despesa - Q.D.D.

Classificação Institucional Funcional Programática								Dotação	%
Natureza de Despesa/Modalidade de Aplicação/Elemento de Despesa/Fonte de Recurso								Orçamentária	
02.140	Secretaria de Esporte e Cultura							900.672	3
27 812 1005 2066	Implantação e Desenvolvimento do Programa Segundo Tempo							33.500	0
Objetivo: Democratizar o acesso à prática e à cultura do Esporte de forma a promover o desenvolvimento integral de crianças, adolescentes e jovens, como fator de formação da cidadania e melhoria da qualidade de vida, prioritariamente em áreas de vulnerabilidade social.									
	3300.00	OUTRAS DESPESAS CORRENTES						33.500	0
	3390.00	Aplicações Diretas						33.500	0
000755	3390.30	99	1001	Material de Consumo		Fiscal	500	0	
000756	3390.30	99	1510	Material de Consumo		Fiscal	5.000	0	
000757	3390.31	99	1001	Premiações Culturais, Artísticas, Científicas, Desportivas e Outras (6)(I)		Fiscal	500	0	
000758	3390.31	99	1510	Premiações Culturais, Artísticas, Científicas, Desportivas e Outras (6)(I)		Fiscal	3.000	0	
000759	3390.32	99	1001	Material de Distribuição Gratuita		Fiscal	500	0	
000760	3390.32	99	1510	Material de Distribuição Gratuita		Fiscal	1.500	0	
000761	3390.35	99	1001	Serviços de Consultoria		Fiscal	500	0	
000762	3390.35	99	1510	Serviços de Consultoria		Fiscal	1.500	0	
000763	3390.36	99	1001	Outros Serviços de Terceiros - Pessoa Física		Fiscal	500	0	
000764	3390.36	99	1510	Outros Serviços de Terceiros - Pessoa Física		Fiscal	10.000	0	
000765	3390.39	99	1001	Outros Serviços de Terceiros - Pessoa Jurídica		Fiscal	500	0	
000766	3390.39	99	1510	Outros Serviços de Terceiros - Pessoa Jurídica		Fiscal	8.000	0	
000767	3390.93	99	1001	Indenizações e Restituições		Fiscal	500	0	
000768	3390.93	99	1510	Indenizações e Restituições		Fiscal	1.000	0	
	Pessoal e Encargos Sociais	Juros e Encargos da Dívida	Outras Despesas Correntes	Investimentos	Inversões Financeiras	Amortização da Dívida	Reserva de Contingência		
Fiscal:	92.000		755.172	53.000	500			900.672	3
Seguridade:								0	0
Total:	92.000		755.172	53.000	500			900.672	3

**Prefeitura Municipal de Natuba**

Secretaria de Finanças

Departamento de Contabilidade - Orçamento-Programa de 2020 - R\$ 1,00

Quadro Detalhado da Despesa Fixada por Unidade Orçamentária, Ações, Natureza e Elemento de Despesa - Q.D.D.

Classificação Institucional Funcional Programática								Dotação	%
Natureza de Despesa/Modalidade de Aplicação/Elemento de Despesa/Fonte de Recurso								Orçamentária	
09.999	Reserva de Contingência							228.800	1
99.999.2001.9001	Reserva de Contingência							228.800	1
	Objetivo: Financiar passivos contingentes, pagar despesas relativas a eventos extraordinários e cobrir frustração de arrecadação de receita								
	9900.00	Reserva de Contingência						228.800	1
	9990.00	Reserva de Contingência						228.800	1
00769.9990.99.99.1001	Reserva de Contingência						Fiscal	228.800	1
	Pessoal e Encargos Sociais	Juros e Encargos da Dívida	Outras Despesas Correntes	Investimentos	Inversões Financeiras	Amortização da Dívida	Reserva de Contingência		
Fiscal:							228.800	228.800	1
Seguridade:							0	0	0
Total:							228.800	228.800	1
	Pessoal e Encargos Sociais	Juros e Encargos da Dívida	Outras Despesas Correntes	Investimentos	Inversões Financeiras	Amortização da Dívida	Reserva de Contingência		
GERAL									
Fiscal:	11.198.450	1.000	6.591.603	946.500	3.000	693.500	228.800	19.662.853	71
Seguridade:	4.766.942		2.060.505	1.305.000				8.132.447	29
Total:	15.965.392	1.000	8.652.108	2.251.500	3.000	693.500	228.800	27.795.300	100
Extra-Orçamen.:								0	0


CLAIR LEFFÃO MARTINS
 Contadora
 CRC-PB 4.395/O-7


ROSINALVA VICENTE PATRÍCIO DA SILVA
 Secretária de Finanças


JANETE SANTOS SOUSA DA SILVA
 Prefeita



Prefeitura Municipal de Natuba

Secretaria de Finanças

Departamento de Contabilidade - Orçamento-Programa de 2020 - R\$ 1,00

Quadro Detalhado da Despesa Fixada por Unidade Orçamentária, Ações, Fonte de Recurso, Modalidade de Aplicação e Elemento de Despesa - Q.D.D.

Classificação Institucional Funcional Programática		Esfera	Dotação Orçamentária	%					
Fonte de Recurso/Modalidade de Aplicação/Elemento de Despesa									
01.010	Câmara Municipal		1.407.800	5					
01 031 2002 1001	Aquisição de Veículo		42.000	0					
	Objetivo: Aquisição de Veículo								
	1001 Recursos Ordinários		42.000	0					
	4490.00 Aplicações Diretas		42.000	0					
000001 4490.52 99	Equipamentos e Material Permanente	Fiscal	42.000	0					
01 031 2002 2001	Manutenção das Atividades da Câmara Municipal de Natuba		1.365.800	5					
	Objetivo: Manter as atividades do Poder Legislativo possibilitando a fiscalização dos gastos públicos.								
	1001 Recursos Ordinários		1.365.800	5					
	3190.00 Aplicações Diretas		1.056.300	4					
000002 3190.04 99	Contratação por Tempo Determinado	Fiscal	5.250	0					
000003 3190.11 99	Vencimentos e Vantagens Fixas - Pessoal Civil	Fiscal	865.000	3					
000004 3190.13 99	Obrigações Patronais	Fiscal	185.000	1					
000005 3190.92 99	Despesas de Exercícios Anteriores	Fiscal	1.050	0					
	3390.00 Aplicações Diretas		288.500	1					
000006 3390.14 99	Diárias - Civil	Fiscal	3.000	0					
000007 3390.30 99	Material de Consumo	Fiscal	55.000	0					
000008 3390.35 99	Serviços de Consultoria	Fiscal	120.000	0					
000009 3390.36 99	Outros Serviços de Terceiros - Pessoa Física	Fiscal	60.000	0					
000010 3390.39 99	Outros Serviços de Terceiros - Pessoa Jurídica	Fiscal	50.000	0					
00966 3390.40 99	Serviços de Tecnologia da Informação e Comunicação - Pessoa Jurídica	Fiscal	500	0					
	4490.00 Aplicações Diretas		21.000	0					
000011 4490.52 99	Equipamentos e Material Permanente	Fiscal	21.000	0					
	Pessoal e Encargos Sociais	Juros e Encargos da Dívida	Outras Despesas Correntes	Investimentos	Inversões Financeiras	Amortização da Dívida	Reserva de Contigência		
Fiscal:	1.056.300		288.500	63.000				1.407.800	5
Seguridade:								0	0
Total:	1.056.300		288.500	63.000				1.407.800	5



Prefeitura Municipal de Natuba

Secretaria de Finanças

Departamento de Contabilidade - Orçamento-Programa de 2020 - R\$ 1,00

Quadro Detalhado da Despesa Fixada por Unidade Orçamentária, Ações, Fonte de Recurso, Modalidade de Aplicação e Elemento de Despesa - Q.D.D.

Classificação Institucional Funcional Programática		Esfera	Dotação Orçamentária	%
Fonte de Recurso/Modalidade de Aplicação/Elemento de Despesa				
02.010	Secretaria do Governo Municipal		436.200	2
04 122 2001 2002	Manutenção das Atividades da Secretaria do Governo Municipal		398.200	1
	Objetivo: Manter as atividades da Secretaria do Governo Municipal e realizar atividades diversas para participar do processo de conquista do Selo Unicef.			
	1001 Recursos Ordinários		398.200	1
	3190.00 Aplicações Diretas		322.000	1
000012 3190.04 99	Contratação por Tempo Determinado	Fiscal	500	0
000013 3190.11 99	Vencimentos e Vantagens Fixas - Pessoal Civil	Fiscal	320.000	1
000014 3190.13 99	Obrigações Patronais	Fiscal	500	0
000015 3190.16 99	Outras Despesas Variáveis - Pessoal Civil	Fiscal	500	0
000016 3190.92 99	Despesas de Exercícios Anteriores	Fiscal	500	0
	3350.00 Transferências a Instituições Privadas sem Fins Lucrativos		1.000	0
000017 3350.41 99	Contribuições	Fiscal	500	0
000018 3350.43 99	Subvenções Sociais	Fiscal	500	0
	3390.00 Aplicações Diretas		72.200	0
000019 3390.14 99	Diárias - Civil	Fiscal	3.200	0
000020 3390.30 99	Material de Consumo	Fiscal	10.000	0
000021 3390.31 99	Premiações Culturais, Artísticas, Científicas, Desportivas e Outras (6)(I)	Fiscal	500	0
000022 3390.32 99	Material de Distribuição Gratuita	Fiscal	500	0
000023 3390.33 99	Passagens e Despesas com Locomoção	Fiscal	500	0
000024 3390.35 99	Serviços de Consultoria	Fiscal	40.000	0
000025 3390.36 99	Outros Serviços de Terceiros - Pessoa Física	Fiscal	8.000	0
000026 3390.39 99	Outros Serviços de Terceiros - Pessoa Jurídica	Fiscal	3.000	0
000027 3390.40 99	Serviços de Tecnologia da Informação e Comunicação - Pessoa Jurídica	Fiscal	5.000	0
000027 3390.47 99	Obrigações Tributárias e Contributivas	Fiscal	500	0
000028 3390.92 99	Despesas de Exercícios Anteriores	Fiscal	500	0
000029 3390.93 99	Indenizações e Restituições	Fiscal	500	0
	4490.00 Aplicações Diretas		3.000	0
000030 4490.52 99	Equipamentos e Material Permanente	Fiscal	3.000	0
04 122 2001 2003	Contribuição às Entidades Municipalistas		20.000	0
	Objetivo: Contribuir para FAMUP e outras			
	1001 Recursos Ordinários		20.000	0
	3350.00 Transferências a Instituições Privadas sem Fins Lucrativos		20.000	0
000031 3350.41 99	Contribuições	Fiscal	20.000	0
11 331 2001 2004	Manutenção do Programa Município Empreendedor		8.500	0
	Objetivo: Apoiar o empreendedorismo avaliando os recursos naturais e possibilidades socioeconômicas no município, visando fortalecer e ampliar o número de empreendedores em Natuba.			
	1001 Recursos Ordinários		8.500	0
	3190.00 Aplicações Diretas		2.500	0
000032 3190.04 99	Contratação por Tempo Determinado	Fiscal	1.500	0
000033 3190.11 99	Vencimentos e Vantagens Fixas - Pessoal Civil	Fiscal	1.000	0
	3390.00 Aplicações Diretas		4.500	0
000034 3390.14 99	Diárias - Civil	Fiscal	500	0
000035 3390.30 99	Material de Consumo	Fiscal	1.000	0
000036 3390.35 99	Serviços de Consultoria	Fiscal	500	0
000037 3390.36 99	Outros Serviços de Terceiros - Pessoa Física	Fiscal	500	0
000038 3390.39 99	Outros Serviços de Terceiros - Pessoa Jurídica	Fiscal	500	0
000039 3390.40 99	Serviços de Tecnologia da Informação e Comunicação - Pessoa Jurídica	Fiscal	500	0
000039 3390.92 99	Despesas de Exercícios Anteriores	Fiscal	500	0
000040 3390.93 99	Indenizações e Restituições	Fiscal	500	0
	4490.00 Aplicações Diretas		1.500	0
000041 4490.52 99	Equipamentos e Material Permanente	Fiscal	1.500	0

**Prefeitura Municipal de Natuba**

Secretaria de Finanças

Departamento de Contabilidade - Orçamento-Programa de 2020 - R\$ 1,00

Quadro Detalhado da Despesa Fixada por Unidade Orçamentária, Ações, Fonte de Recurso, Modalidade de Aplicação e Elemento de Despesa - Q.D.D.

Classificação Institucional Funcional Programática		Fonte de Recurso/Modalidade de Aplicação/Elemento de Despesa		Esfera	Dotação Orçamentária	%																																								
02.010	Secretaria do Governo Municipal				436.200	2																																								
14	422	2001	2005 Manutenção do Conselho de Políticas para Mulheres		2.000	0																																								
Objetivo: Deliberar, contribuir na normatização e fiscalizar políticas relativas aos direitos da mulher.																																														
			1001 Recursos Ordinários		2.000	0																																								
			3390.00 Aplicações Diretas		1.500	0																																								
000043	3390.30	99	Material de Consumo	Fiscal	500	0																																								
000044	3390.36	99	Outros Serviços de Terceiros - Pessoa Física	Fiscal	500	0																																								
000045	3390.39	99	Outros Serviços de Terceiros - Pessoa Jurídica	Fiscal	500	0																																								
			4490.00 Aplicações Diretas		500	0																																								
000046	4490.52	99	Equipamentos e Material Permanente	Fiscal	500	0																																								
14	422	2001	2006 Manutenção da Política Municipal da Mulher		7.500	0																																								
Objetivo: Instalar a Coordenadoria de Políticas para Mulheres, garantir políticas públicas e programas que estimulem a realização de campanhas de combate a violência contra o público feminino e promovam a valorização e o protagonismo das mulheres no município de Natuba.																																														
			1001 Recursos Ordinários		7.500	0																																								
			3190.00 Aplicações Diretas		1.500	0																																								
000047	3190.04	99	Contratação por Tempo Determinado	Fiscal	500	0																																								
000048	3190.11	99	Vencimentos e Vantagens Fixas - Pessoal Civil	Fiscal	1.000	0																																								
			3390.00 Aplicações Diretas		4.500	0																																								
000049	3390.14	99	Diárias - Civil	Fiscal	500	0																																								
000050	3390.30	99	Material de Consumo	Fiscal	1.000	0																																								
000051	3390.35	99	Serviços de Consultoria	Fiscal	500	0																																								
000052	3390.36	99	Outros Serviços de Terceiros - Pessoa Física	Fiscal	500	0																																								
000053	3390.39	99	Outros Serviços de Terceiros - Pessoa Jurídica	Fiscal	1.000	0																																								
000054	3390.47	99	Obrigações Tributárias e Contributivas	Fiscal	500	0																																								
000055	3390.93	99	Indenizações e Restituições	Fiscal	500	0																																								
			4490.00 Aplicações Diretas		1.500	0																																								
000056	4490.52	99	Equipamentos e Material Permanente	Fiscal	1.500	0																																								
<table border="1"> <thead> <tr> <th></th> <th>Pessoal e Encargos Sociais</th> <th>Juros e Encargos da Dívida</th> <th>Outras Despesas Correntes</th> <th>Investimentos</th> <th>Inversões Financeiras</th> <th>Amortização da Dívida</th> <th>Reserva de Contingência</th> <th></th> <th></th> </tr> </thead> <tbody> <tr> <td>Fiscal:</td> <td>326.000</td> <td></td> <td>103.700</td> <td>6.500</td> <td></td> <td></td> <td></td> <td>436.200</td> <td>2</td> </tr> <tr> <td>Seguridade:</td> <td></td> <td></td> <td></td> <td></td> <td></td> <td></td> <td></td> <td>0</td> <td>0</td> </tr> <tr> <td>Total:</td> <td>326.000</td> <td></td> <td>103.700</td> <td>6.500</td> <td></td> <td></td> <td></td> <td>436.200</td> <td>2</td> </tr> </tbody> </table>								Pessoal e Encargos Sociais	Juros e Encargos da Dívida	Outras Despesas Correntes	Investimentos	Inversões Financeiras	Amortização da Dívida	Reserva de Contingência			Fiscal:	326.000		103.700	6.500				436.200	2	Seguridade:								0	0	Total:	326.000		103.700	6.500				436.200	2
	Pessoal e Encargos Sociais	Juros e Encargos da Dívida	Outras Despesas Correntes	Investimentos	Inversões Financeiras	Amortização da Dívida	Reserva de Contingência																																							
Fiscal:	326.000		103.700	6.500				436.200	2																																					
Seguridade:								0	0																																					
Total:	326.000		103.700	6.500				436.200	2																																					




Prefeitura Municipal de Natuba

Secretaria de Finanças

Departamento de Contabilidade - Orçamento-Programa de 2020 - R\$ 1,00

Quadro Detalhado da Despesa Fixada por Unidade Orçamentária, Ações, Fonte de Recurso, Modalidade de Aplicação e Elemento de Despesa - Q.D.D.

Classificação Institucional Funcional Programática				Esfera	Dotação Orçamentária	%																																								
Fonte de Recurso/Modalidade de Aplicação/Elemento de Despesa																																														
02.020	Secretaria de Administração				1.611.000	6																																								
04	122	2001	2007	Manutenção das Atividades da Secretaria de Administração																																										
					1.611.000	6																																								
Objetivo: Manter as atividades da Secretaria de Administração.																																														
1001 Recursos Ordinários					1.611.000	6																																								
3190.00 Aplicações Diretas					741.500	3																																								
000057	3190.01	99	Aposentadorias e Reformas		Fiscal	83.000	0																																							
000058	3190.03	99	Pensões		Fiscal	12.000	0																																							
000059	3190.04	99	Contratação por Tempo Determinado		Fiscal	6.000	0																																							
000060	3190.11	99	Vencimentos e Vantagens Fixas - Pessoal Civil		Fiscal	300.000	1																																							
000061	3190.13	99	Obrigações Patronais		Fiscal	340.000	1																																							
000062	3190.92	99	Despesas de Exercícios Anteriores		Fiscal	500	0																																							
3390.00 Aplicações Diretas					866.000	3																																								
000063	3390.14	99	Diárias - Civil		Fiscal	3.000	0																																							
000064	3390.30	99	Material de Consumo		Fiscal	80.000	0																																							
000065	3390.33	99	Passagens e Despesas com Locomoção		Fiscal	500	0																																							
000066	3390.35	99	Serviços de Consultoria		Fiscal	150.000	1																																							
000067	3390.36	99	Outros Serviços de Terceiros - Pessoa Física		Fiscal	320.000	1																																							
000068	3390.39	99	Outros Serviços de Terceiros - Pessoa Jurídica		Fiscal	300.000	1																																							
000781	3390.40	99	Serviços de Tecnologia da Informação e Comunicação - Pessoa Jurídica		Fiscal	12.000	0																																							
000069	3390.92	99	Despesas de Exercícios Anteriores		Fiscal	500	0																																							
4490.00 Aplicações Diretas					3.000	0																																								
000070	4490.52	99	Equipamentos e Material Permanente		Fiscal	3.000	0																																							
4590.00 Aplicações Diretas					500	0																																								
000785	4590.61	99	Aquisição de Imóveis		Fiscal	500	0																																							
<table border="1"> <thead> <tr> <th></th> <th>Pessoal e Encargos Sociais</th> <th>Juros e Encargos da Dívida</th> <th>Outras Despesas Correntes</th> <th>Investimentos</th> <th>Inversões Financeiras</th> <th>Amortização da Dívida</th> <th>Reserva de Contingência</th> <th></th> <th></th> </tr> </thead> <tbody> <tr> <td>Fiscal:</td> <td>741.500</td> <td></td> <td>866.000</td> <td>3.000</td> <td>500</td> <td></td> <td></td> <td>1.611.000</td> <td>6</td> </tr> <tr> <td>Seguridade:</td> <td></td> <td></td> <td></td> <td></td> <td></td> <td></td> <td></td> <td>0</td> <td>0</td> </tr> <tr> <td>Total:</td> <td>741.500</td> <td></td> <td>866.000</td> <td>3.000</td> <td>500</td> <td></td> <td></td> <td>1.611.000</td> <td>6</td> </tr> </tbody> </table>								Pessoal e Encargos Sociais	Juros e Encargos da Dívida	Outras Despesas Correntes	Investimentos	Inversões Financeiras	Amortização da Dívida	Reserva de Contingência			Fiscal:	741.500		866.000	3.000	500			1.611.000	6	Seguridade:								0	0	Total:	741.500		866.000	3.000	500			1.611.000	6
	Pessoal e Encargos Sociais	Juros e Encargos da Dívida	Outras Despesas Correntes	Investimentos	Inversões Financeiras	Amortização da Dívida	Reserva de Contingência																																							
Fiscal:	741.500		866.000	3.000	500			1.611.000	6																																					
Seguridade:								0	0																																					
Total:	741.500		866.000	3.000	500			1.611.000	6																																					



Prefeitura Municipal de Natuba

Secretaria de Finanças

Departamento de Contabilidade - Orçamento-Programa de 2020 - R\$ 1,00

Quadro Detalhado da Despesa Fixada por Unidade Orçamentária, Ações, Fonte de Recurso, Modalidade de Aplicação e Elemento de Despesa - Q.D.D.

Classificação Institucional Funcional Programática				Dotação	%
Fonte de Recurso/Modalidade de Aplicação/Elemento de Despesa			Esfera	Orçamentária	
02.030	Secretaria de Finanças			1.373.983	5
02 062 0001 0001	Pagamentos de Ações Judiciais			182.000	1
	Objetivo: Pagar ações judiciais transitadas e julgadas.				
	1001 Recursos Ordinários			182.000	1
	3190.00 Aplicações Diretas			2.000	0
000071	3190.91 99 Sentenças Judiciais	Fiscal		2.000	0
	3390.00 Aplicações Diretas			100.000	0
000072	3390.91 99 Sentenças Judiciais	Fiscal		100.000	0
	4690.00 Aplicações Diretas			80.000	0
000073	4690.91 99 Sentenças Judiciais	Fiscal		80.000	0
28 841 0001 0002	Encargos da Dívida Contratada			28.500	0
	Objetivo: Pagar encargos da dívida contratada				
	1001 Recursos Ordinários			28.500	0
	3290.00 Aplicações Diretas			500	0
000074	3290.21 99 Juros sobre a Dívida por Contrato	Fiscal		500	0
	4690.00 Aplicações Diretas			28.000	0
000075	4690.71 99 Principal da Dívida Contratual Resgatado	Fiscal		28.000	0
28 846 0001 0003	Amortização e Encargos com a Dívida do INSS			585.500	2
	Objetivo: Pagar os encargos da dívida do INSS				
	1001 Recursos Ordinários			585.500	2
	3290.00 Aplicações Diretas			500	0
000076	3290.21 99 Juros sobre a Dívida por Contrato	Fiscal		500	0
	4690.00 Aplicações Diretas			585.000	2
000077	4690.71 99 Principal da Dívida Contratual Resgatado	Fiscal		585.000	2
28 846 0001 0004	Contribuição ao PASEP			111.500	0
	Objetivo: Contribuir para o PASEP				
	1001 Recursos Ordinários			110.500	0
	3390.00 Aplicações Diretas			110.000	0
000078	3390.47 99 Obrigações Tributárias e Contributivas	Fiscal		110.000	0
	4690.00 Aplicações Diretas			500	0
000080	4690.71 99 Principal da Dívida Contratual Resgatado	Fiscal		500	0
	1610 Contribuição de Intervenção no Domínio Econômico - CIDE			1.000	0
	3390.00 Aplicações Diretas			1.000	0
000079	3390.47 99 Obrigações Tributárias e Contributivas	Fiscal		1.000	0
04 123 2001 2008	Manutenção das Atividades da Secretaria de Finanças			466.483	2
	Objetivo: Manter as atividades da Secretaria de Finanças, visando incrementar a arrecadação o equilíbrio das contas do município, bem como a melhoria dos serviços prestados a população				
	1001 Recursos Ordinários			466.483	2
	3190.00 Aplicações Diretas			202.000	1
000081	3190.04 99 Contratação por Tempo Determinado	Fiscal		500	0
000082	3190.11 99 Vencimentos e Vantagens Fixas - Pessoal Civil	Fiscal		200.000	1
000083	3190.13 99 Obrigações Patronais	Fiscal		500	0
000084	3190.16 99 Outras Despesas Variáveis - Pessoal Civil	Fiscal		500	0
000085	3190.92 99 Despesas de Exercícios Anteriores	Fiscal		500	0
	3390.00 Aplicações Diretas			260.483	1
000086	3390.14 99 Diárias - Civil	Fiscal		4.000	0
000087	3390.30 99 Material de Consumo	Fiscal		12.483	0
000088	3390.31 99 Premiações Culturais, Artísticas, Científicas, Desportivas e Outras (6)(I)	Fiscal		500	0
000089	3390.33 99 Passagens e Despesas com Locomoção	Fiscal		500	0
000090	3390.35 99 Serviços de Consultoria	Fiscal		120.000	0



Prefeitura Municipal de Natuba

Secretaria de Finanças

Departamento de Contabilidade - Orçamento-Programa de 2020 - R\$ 1,00

Quadro Detalhado da Despesa Fixada por Unidade Orçamentária, Ações, Fonte de Recurso, Modalidade de Aplicação e Elemento de Despesa - Q.D.D.

Classificação Institucional Funcional Programática				Esfera	Dotação Orçamentária	%			
Fonte de Recurso/Modalidade de Aplicação/Elemento de Despesa									
02.030	Secretaria de Finanças				1.373.983	5			
00091	3390.36	99	Outros Serviços de Terceiros - Pessoa Física	Fiscal	3.000	0			
00092	3390.39	99	Outros Serviços de Terceiros - Pessoa Jurídica	Fiscal	110.000	0			
000788	3390.40	99	Serviços de Tecnologia da Informação e Comunicação - Pessoa Jurídica	Fiscal	8.000	0			
00093	3390.47	99	Obrigações Tributárias e Contributivas	Fiscal	500	0			
00094	3390.92	99	Despesas de Exercícios Anteriores	Fiscal	500	0			
00095	3390.93	99	Indenizações e Restituições	Fiscal	1.000	0			
	4490.00		Aplicações Diretas		3.500	0			
00096	4490.51	99	Obras e Instalações	Fiscal	2.000	0			
00097	4490.52	99	Equipamentos e Material Permanente	Fiscal	1.500	0			
	4590.00		Aplicações Diretas		500	0			
00791	4590.61	99	Aquisição de Imóveis	Fiscal	500	0			
	Pessoal e Encargos Sociais	Juros e Encargos da Dívida	Outras Despesas Correntes	Investimentos	Inversões Financeiras	Amortização da Dívida	Reserva de Contigência		
Fiscal:	204.000	1.000	471.483	3.500	500	693.500		1.373.983	5
Seguridade:								0	0
Total:	204.000	1.000	471.483	3.500	500	693.500		1.373.983	5



Prefeitura Municipal de Natuba

Secretaria de Finanças

Departamento de Contabilidade - Orçamento-Programa de 2020 - R\$ 1,00

Quadro Detalhado da Despesa Fixada por Unidade Orçamentária, Ações, Fonte de Recurso, Modalidade de Aplicação e Elemento de Despesa - Q.D.D.

Classificação Institucional Funcional Programática		Esfera	Dotação Orçamentária	%					
Fonte de Recurso/Modalidade de Aplicação/Elemento de Despesa									
02.040	Secretaria Distrital Municipal		94.000	0					
04 122 2001 2009	Manutenção das Atividades da Secretaria Distrital Municipal		94.000	0					
	Objetivo: Manter as atividades da Secretaria Distrital Municipal.								
	1001 Recursos Ordinários		94.000	0					
	3190.00 Aplicações Diretas		83.500	0					
000099 3190.04 99	Contratação por Tempo Determinado	Fiscal	500	0					
000100 3190.11 99	Vencimentos e Vantagens Fixas - Pessoal Civil	Fiscal	82.000	0					
000101 3190.13 99	Obrigações Patronais	Fiscal	500	0					
000102 3190.16 99	Outras Despesas Variáveis - Pessoal Civil	Fiscal	500	0					
	3390.00 Aplicações Diretas		9.000	0					
000103 3390.14 99	Diárias - Civil	Fiscal	500	0					
000104 3390.30 99	Material de Consumo	Fiscal	1.000	0					
000105 3390.32 99	Material de Distribuição Gratuita	Fiscal	500	0					
000106 3390.33 99	Passagens e Despesas com Locomoção	Fiscal	500	0					
000107 3390.36 99	Outros Serviços de Terceiros - Pessoa Física	Fiscal	2.000	0					
000108 3390.39 99	Outros Serviços de Terceiros - Pessoa Jurídica	Fiscal	3.000	0					
000793 3390.40 99	Serviços de Tecnologia da Informação e Comunicação - Pessoa Jurídica	Fiscal	500	0					
000109 3390.47 99	Obrigações Tributárias e Contributivas	Fiscal	500	0					
000110 3390.93 99	Indenizações e Restituições	Fiscal	500	0					
	4490.00 Aplicações Diretas		1.500	0					
000794 4490.51 99	Obras e Instalações	Fiscal	500	0					
000111 4490.52 99	Equipamentos e Material Permanente	Fiscal	1.000	0					
	Pessoal e Encargos Sociais	Juros e Encargos da Dívida	Outras Despesas Correntes	Investimentos	Inversões Financeiras	Amortização da Dívida	Reserva de Contigência		
Fiscal:	83.500		9.000	1.500				94.000	0
Contingência:								0	0
Total:	83.500		9.000	1.500				94.000	0

**Prefeitura Municipal de Natuba**

Secretaria de Finanças

Departamento de Contabilidade - Orçamento-Programa de 2020 - R\$ 1,00

Quadro Detalhado da Despesa Fixada por Unidade Orçamentária, Ações, Fonte de Recurso, Modalidade de Aplicação e Elemento de Despesa - Q.D.D.

Classificação Institucional Funcional Programática		Esfera	Dotação Orçamentária	%
Fonte de Recurso/Modalidade de Aplicação/Elemento de Despesa				
02.050	Secretaria da Educação		10.272.898	37
12 368 1002 1002	Construção, Ampliação e/ou Reforma de Unidades Escolares		102.000	0
	Objetivo: Construir, ampliar e/ou reformar as unidades escolares proporcionando espaço físico adequado nas comunidades do município, conforme demanda do orçamento participativo.			
	1111 Receitas de Impostos e de Transferência de Impostos - Educação		2.000	0
	4490.00 Aplicações Diretas		2.000	0
000112 4490.51 99	Obras e Instalações	Fiscal	2.000	0
	1124 Outras Transferências de Recursos do FNDE		100.000	0
	4490.00 Aplicações Diretas		100.000	0
000113 4490.51 99	Obras e Instalações	Fiscal	100.000	0
12 365 1002 1004	Construção e Implantação de Creche da Educação Infantil no Município		102.000	0
	Objetivo: Melhorar a infra estrutura da rede física escolar, com a construção de escolas para os alunos da educação infantil, conforme demanda do orçamento participativo.			
	1111 Receitas de Impostos e de Transferência de Impostos - Educação		2.000	0
	4490.00 Aplicações Diretas		2.000	0
000116 4490.51 99	Obras e Instalações	Fiscal	2.000	0
	1124 Outras Transferências de Recursos do FNDE		100.000	0
	4490.00 Aplicações Diretas		100.000	0
000117 4490.51 99	Obras e Instalações	Fiscal	100.000	0
12 365 1002 2010	Manutenção da Educação Infantil e Creche - MDE		20.500	0
	Objetivo: Manter o atendimento das crianças, proporcionando meios para o desenvolvimento físico, mental e intelectual			
	1001 Recursos Ordinários		500	0
	3390.00 Aplicações Diretas		500	0
000131 3390.92 99	Despesas de Exercícios Anteriores	Fiscal	500	0
	1111 Receitas de Impostos e de Transferência de Impostos - Educação		15.500	0
	3190.00 Aplicações Diretas		2.500	0
000118 3190.04 99	Contratação por Tempo Determinado	Fiscal	500	0
000120 3190.11 99	Vencimentos e Vantagens Fixas - Pessoal Civil	Fiscal	1.000	0
000122 3190.13 99	Obrigações Patronais	Fiscal	500	0
000123 3190.16 99	Outras Despesas Variáveis - Pessoal Civil	Fiscal	500	0
	3390.00 Aplicações Diretas		12.500	0
000124 3390.14 99	Diárias - Civil	Fiscal	500	0
000125 3390.30 99	Material de Consumo	Fiscal	10.000	0
000127 3390.36 99	Outros Serviços de Terceiros - Pessoa Física	Fiscal	500	0
000129 3390.39 99	Outros Serviços de Terceiros - Pessoa Jurídica	Fiscal	1.500	0
	4490.00 Aplicações Diretas		500	0
000132 4490.52 99	Equipamentos e Material Permanente	Fiscal	500	0
	1124 Outras Transferências de Recursos do FNDE		4.500	0
	3190.00 Aplicações Diretas		1.500	0
000119 3190.04 99	Contratação por Tempo Determinado	Fiscal	500	0
000121 3190.11 99	Vencimentos e Vantagens Fixas - Pessoal Civil	Fiscal	1.000	0
	3390.00 Aplicações Diretas		1.500	0
000126 3390.30 99	Material de Consumo	Fiscal	500	0
000128 3390.36 99	Outros Serviços de Terceiros - Pessoa Física	Fiscal	500	0
000130 3390.39 99	Outros Serviços de Terceiros - Pessoa Jurídica	Fiscal	500	0
	4490.00 Aplicações Diretas		1.500	0
000133 4490.52 99	Equipamentos e Material Permanente	Fiscal	1.500	0
12 361 1002 2011	Manutenção do FUNDEB - 60% magistério		4.982.020	18
	Objetivo: Manter o FUNDEB - 60% magistério			
	1112 Transferências do FUNDEB 60%		4.386.190	16
	3190.00 Aplicações Diretas		4.385.190	16




Prefeitura Municipal de Natuba

Secretaria de Finanças

Departamento de Contabilidade - Orçamento-Programa de 2020 - R\$ 1,00

Quadro Detalhado da Despesa Fixada por Unidade Orçamentária, Ações, Fonte de Recurso, Modalidade de Aplicação e Elemento de Despesa - Q.D.D.

		Classificação Institucional Funcional Programática		Esfera	Dotação Orçamentária	%
		Fonte de Recurso/Modalidade de Aplicação/Elemento de Despesa				
02.050	Secretaria da Educação				10.272.898	37
000134	3190.04 99	Contratação por Tempo Determinado		Fiscal	530.000	2
000135	3190.11 99	Vencimentos e Vantagens Fixas - Pessoal Civil		Fiscal	3.604.190	13
000136	3190.13 99	Obrigações Patronais		Fiscal	250.000	1
000137	3190.16 99	Outras Despesas Variáveis - Pessoal Civil		Fiscal	500	0
000138	3190.92 99	Despesas de Exercícios Anteriores		Fiscal	500	0
	3390.00	Aplicações Diretas			1.000	0
000139	3390.04 99	Contratação por Tempo Determinado		Fiscal	500	0
000140	3390.14 99	Diárias - Civil		Fiscal	500	0
	1114	Transferências do FUNDEB 60% □ Complementação da União			595.830	2
	3190.00	Aplicações Diretas			595.830	2
000364	3190.11 99	Vencimentos e Vantagens Fixas - Pessoal Civil		Fiscal	595.830	2
12 361	1002 2012	Manutenção do FUNDEB - 40% outros			2.886.130	10
		Objetivo: Manter o FUNDEB - 40% outros				
	1113	Transferências do FUNDEB 40%			2.536.198	9
	3190.00	Aplicações Diretas			1.358.198	5
000141	3190.04 99	Contratação por Tempo Determinado		Fiscal	150.000	1
000142	3190.11 99	Vencimentos e Vantagens Fixas - Pessoal Civil		Fiscal	956.698	3
000143	3190.13 99	Obrigações Patronais		Fiscal	250.000	1
000144	3190.16 99	Outras Despesas Variáveis - Pessoal Civil		Fiscal	500	0
000838	3190.91 99	Sentenças Judiciais		Fiscal	500	0
000145	3190.92 99	Despesas de Exercícios Anteriores		Fiscal	500	0
	3350.00	Transferências a Instituições Privadas sem Fins Lucrativos			1.000	0
000146	3350.41 99	Contribuições		Fiscal	500	0
000147	3350.43 99	Subvenções Sociais		Fiscal	500	0
	3390.00	Aplicações Diretas			1.166.000	4
000148	3390.14 99	Diárias - Civil		Fiscal	500	0
000149	3390.18 99	Auxílio Financeiro a Estudantes		Fiscal	500	0
000150	3390.30 99	Material de Consumo		Fiscal	300.000	1
000151	3390.35 99	Serviços de Consultoria		Fiscal	10.000	0
000152	3390.36 99	Outros Serviços de Terceiros - Pessoa Física		Fiscal	738.000	3
000153	3390.39 99	Outros Serviços de Terceiros - Pessoa Jurídica		Fiscal	111.500	0
000833	3390.40 99	Serviços de Tecnologia da Informação e Comunicação - Pessoa Jurídica		Fiscal	3.000	0
000154	3390.47 99	Obrigações Tributárias e Contributivas		Fiscal	1.000	0
000155	3390.91 99	Sentenças Judiciais		Fiscal	500	0
000156	3390.92 99	Despesas de Exercícios Anteriores		Fiscal	500	0
000840	3390.93 99	Indenizações e Restituições		Fiscal	500	0
	4490.00	Aplicações Diretas			11.000	0
000157	4490.51 99	Obras e Instalações		Fiscal	5.000	0
000158	4490.52 99	Equipamentos e Material Permanente		Fiscal	5.000	0
000836	4490.61 99	Aquisição de Imóveis		Fiscal	500	0
000159	4490.92 99	Despesas de Exercícios Anteriores		Fiscal	500	0
	1115	Transferências do FUNDEB 40% □ Complementação da União			349.932	1
	3190.00	Aplicações Diretas			349.932	1
000373	3190.11 99	Vencimentos e Vantagens Fixas - Pessoal Civil		Fiscal	349.932	1
12 368	1002 2013	Manutenção do Programa Dinheiro Direto na Escola - PDDE			5.000	0
		Objetivo: Aplicar os recursos na manutenção das escolas, promovendo a melhoria do ensino-aprendizagem				
	1121	Transferências de Recursos do FNDE Referentes ao Programa Dinheiro Direto na Escola (PDDE)			5.000	0
	3390.00	Aplicações Diretas			5.000	0
000161	3390.30 99	Material de Consumo		Fiscal	5.000	0
12 361	1002 2014	Manutenção da Educação de Jovens e Adultos - MDE			11.000	0
		Objetivo: Educar jovens e adultos - MDE				

**Prefeitura Municipal de Natuba**

Secretaria de Finanças

Departamento de Contabilidade - Orçamento-Programa de 2020 - R\$ 1,00

Quadro Detalhado da Despesa Fixada por Unidade Orçamentária, Ações, Fonte de Recurso, Modalidade de Aplicação e Elemento de Despesa - Q.D.D.

Classificação Institucional Funcional Programática				Dotação	%
Fonte de Recurso/Modalidade de Aplicação/Elemento de Despesa			Esfera	Orçamentária	
02.050	Secretaria da Educação			10.272.898	37
	1001	Recursos Ordinários		1.500	0
	3190.00	Aplicações Diretas		500	0
000166	3190.92	99 Despesas de Exercícios Anteriores	Fiscal	500	0
	3390.00	Aplicações Diretas		1.000	0
000170	3390.31	99 Premiações Culturais, Artísticas, Científicas, Desportivas e Outras (6)(1)	Fiscal	500	0
000176	3390.92	99 Despesas de Exercícios Anteriores	Fiscal	500	0
	1111	Receitas de Impostos e de Transferência de Impostos - Educação		9.500	0
	3190.00	Aplicações Diretas		2.500	0
000162	3190.04	99 Contratação por Tempo Determinado	Fiscal	500	0
000163	3190.11	99 Vencimentos e Vantagens Fixas - Pessoal Civil	Fiscal	1.000	0
000164	3190.13	99 Obrigações Patronais	Fiscal	500	0
000165	3190.16	99 Outras Despesas Variáveis - Pessoal Civil	Fiscal	500	0
	3350.00	Transferências a Instituições Privadas sem Fins Lucrativos		1.000	0
000167	3350.41	99 Contribuições	Fiscal	500	0
000168	3350.43	99 Subvenções Sociais	Fiscal	500	0
	3390.00	Aplicações Diretas		4.500	0
000169	3390.30	99 Material de Consumo	Fiscal	1.000	0
000171	3390.33	99 Passagens e Despesas com Locomoção	Fiscal	500	0
000172	3390.35	99 Serviços de Consultoria	Fiscal	500	0
000173	3390.36	99 Outros Serviços de Terceiros - Pessoa Física	Fiscal	500	0
000174	3390.39	99 Outros Serviços de Terceiros - Pessoa Jurídica	Fiscal	1.000	0
000175	3390.47	99 Obrigações Tributárias e Contributivas	Fiscal	500	0
000177	3390.93	99 Indenizações e Restituições	Fiscal	500	0
	4490.00	Aplicações Diretas		1.500	0
000178	4490.52	99 Equipamentos e Material Permanente	Fiscal	1.500	0
12 361 2001 2015	Manutenção da Secretaria de Educação			72.172	0
	Objetivo:	Manter a Secretaria de Educação, desenvolvendo ações voltadas para melhorar a qualidade do ensino no município			
	1001	Recursos Ordinários		1.000	0
	3190.00	Aplicações Diretas		500	0
000183	3190.92	99 Despesas de Exercícios Anteriores	Fiscal	500	0
	3390.00	Aplicações Diretas		500	0
000190	3390.92	99 Despesas de Exercícios Anteriores	Fiscal	500	0
	1111	Receitas de Impostos e de Transferência de Impostos - Educação		71.172	0
	3190.00	Aplicações Diretas		6.000	0
000179	3190.04	99 Contratação por Tempo Determinado	Fiscal	2.500	0
000180	3190.11	99 Vencimentos e Vantagens Fixas - Pessoal Civil	Fiscal	2.500	0
000181	3190.13	99 Obrigações Patronais	Fiscal	500	0
000182	3190.16	99 Outras Despesas Variáveis - Pessoal Civil	Fiscal	500	0
	3390.00	Aplicações Diretas		62.672	0
000184	3390.14	99 Diárias - Civil	Fiscal	800	0
000185	3390.30	99 Material de Consumo	Fiscal	3.872	0
000186	3390.33	99 Passagens e Despesas com Locomoção	Fiscal	500	0
000187	3390.36	99 Outros Serviços de Terceiros - Pessoa Física	Fiscal	40.000	0
000188	3390.39	99 Outros Serviços de Terceiros - Pessoa Jurídica	Fiscal	15.000	0
000845	3390.40	99 Serviços de Tecnologia da Informação e Comunicação - Pessoa Jurídica	Fiscal	1.500	0
000189	3390.47	99 Obrigações Tributárias e Contributivas	Fiscal	500	0
000191	3390.93	99 Indenizações e Restituições	Fiscal	500	0
	4490.00	Aplicações Diretas		2.500	0
000192	4490.52	99 Equipamentos e Material Permanente	Fiscal	2.000	0
000848	4490.61	99 Aquisição de Imóveis	Fiscal	500	0
12 361 1002 2016	Manutenção do Programa Nacional de Alimentação Escolar - FUNDAMENTAL			170.854	1



Prefeitura Municipal de Natuba

Secretaria de Finanças

Departamento de Contabilidade - Orçamento-Programa de 2020 - R\$ 1,00

Quadro Detalhado da Despesa Fixada por Unidade Orçamentária, Ações, Fonte de Recurso, Modalidade de Aplicação e Elemento de Despesa - Q.D.D.

Classificação Institucional Funcional Programática				Dotação	%
Fonte de Recurso/Modalidade de Aplicação/Elemento de Despesa			Esfera	Orçamentária	
02.050	Secretaria da Educação			10.272.898	37
	Objetivo:	Garantir que a oferta da alimentação escolar se dê em conformidade com as necessidades nutricionais dos alunos durante o período letivo			
	1001	Recursos Ordinários		500	0
	3390.00	Aplicações Diretas		500	0
000193	3390.30	99 Material de Consumo	Fiscal	500	0
	1122	Transferências de Recursos do FNDE Referentes ao Programa Nacional de Alimentação Escolar (PNAE)		170.354	1
	3390.00	Aplicações Diretas		170.354	1
000194	3390.30	99 Material de Consumo	Fiscal	170.354	1
12	361	1002	2017 Manutenção do Transporte Escolar- ENSINO FUNDAMENTAL	159.987	1
	Objetivo:	Manter os transportes escolares assegurando boas condições de uso, oferecendo conforto e segurança aos estudantes			
	1111	Receitas de Impostos e de Transferência de Impostos - Educação		11.500	0
	3390.00	Aplicações Diretas		11.500	0
000195	3390.30	99 Material de Consumo	Fiscal	500	0
000198	3390.36	99 Outros Serviços de Terceiros - Pessoa Física	Fiscal	10.000	0
000201	3390.39	99 Outros Serviços de Terceiros - Pessoa Jurídica	Fiscal	500	0
000842	3390.47	99 Obrigações Tributárias e Contributivas	Fiscal	500	0
	1123	Transferências de Recursos do FNDE Referentes ao Programa Nacional de Apoio ao Transporte Escolar (P		107.287	0
	3390.00	Aplicações Diretas		107.287	0
000196	3390.30	99 Material de Consumo	Fiscal	500	0
000199	3390.36	99 Outros Serviços de Terceiros - Pessoa Física	Fiscal	105.787	0
000202	3390.39	99 Outros Serviços de Terceiros - Pessoa Jurídica	Fiscal	500	0
000204	3390.47	99 Obrigações Tributárias e Contributivas	Fiscal	500	0
	1520	Outras Transferências de Convênios ou Contratos de Repasse dos Estados		41.200	0
	3390.00	Aplicações Diretas		41.200	0
000197	3390.30	99 Material de Consumo	Fiscal	500	0
000200	3390.36	99 Outros Serviços de Terceiros - Pessoa Física	Fiscal	32.000	0
000203	3390.39	99 Outros Serviços de Terceiros - Pessoa Jurídica	Fiscal	8.200	0
000843	3390.93	99 Indenizações e Restituições	Fiscal	500	0
12	361	1002	2018 Manutenção do Desenvolvimento do Ensino - MDE	1.205.147	4
	Objetivo:	Manter o desenvolvimento do ensino- MDE			
	1001	Recursos Ordinários		2.500	0
	3190.00	Aplicações Diretas		500	0
000209	3190.92	99 Despesas de Exercícios Anteriores	Fiscal	500	0
	3390.00	Aplicações Diretas		1.500	0
000211	3390.18	99 Auxílio Financeiro a Estudantes	Fiscal	500	0
000213	3390.31	99 Premiações Culturais, Artísticas, Científicas, Desportivas e Outras (6)(I)	Fiscal	500	0
000219	3390.92	99 Despesas de Exercícios Anteriores	Fiscal	500	0
	4490.00	Aplicações Diretas		500	0
000223	4490.92	99 Despesas de Exercícios Anteriores	Fiscal	500	0
	1111	Receitas de Impostos e de Transferência de Impostos - Educação		1.202.647	4
	3190.00	Aplicações Diretas		936.500	3
000205	3190.04	99 Contratação por Tempo Determinado	Fiscal	100.000	0
000206	3190.11	99 Vencimentos e Vantagens Fixas - Pessoal Civil	Fiscal	540.000	2
000207	3190.13	99 Obrigações Patronais	Fiscal	296.000	1
000208	3190.16	99 Outras Despesas Variáveis - Pessoal Civil	Fiscal	500	0
	3390.00	Aplicações Diretas		258.647	1
000210	3390.14	99 Diárias - Civil	Fiscal	3.130	0
000212	3390.30	99 Material de Consumo	Fiscal	82.517	0
000214	3390.32	99 Material de Distribuição Gratuita	Fiscal	500	0
000215	3390.35	99 Serviços de Consultoria	Fiscal	10.000	0

**Prefeitura Municipal de Natuba**

Secretaria de Finanças

Departamento de Contabilidade - Orçamento-Programa de 2020 - R\$ 1,00

Quadro Detalhado da Despesa Fixada por Unidade Orçamentária, Ações, Fonte de Recurso, Modalidade de Aplicação e Elemento de Despesa - Q.D.D.

Classificação Institucional Funcional Programática		Esfera	Dotação Orçamentária	%
Fonte de Recurso/Modalidade de Aplicação/Elemento de Despesa				
02.050	Secretaria da Educação		10.272.898	37
000216	3390.36 99 Outros Serviços de Terceiros - Pessoa Física	Fiscal	100.000	0
000217	3390.39 99 Outros Serviços de Terceiros - Pessoa Jurídica	Fiscal	60.000	0
000851	3390.40 99 Serviços de Tecnologia da Informação e Comunicação - Pessoa Jurídica	Fiscal	1.500	0
000218	3390.47 99 Obrigações Tributárias e Contributivas	Fiscal	500	0
000220	3390.93 99 Indenizações e Restituições	Fiscal	500	0
	4490.00 Aplicações Diretas		7.500	0
000221	4490.51 99 Obras e Instalações	Fiscal	2.000	0
000222	4490.52 99 Equipamentos e Material Permanente	Fiscal	5.000	0
000854	4490.61 99 Aquisição de Imóveis	Fiscal	500	0
12 365	1002 2019 Manutenção do Programa Nacional de Alimentação Escolar - CRECHE		55.070	0
	Objetivo: Manter as atividades de alimentação escolar da creche, de maneira que estas estejam em conformidade com as necessidades nutricionais dos alunos durante o período letivo.			
	1001 Recursos Ordinários		500	0
	3390.00 Aplicações Diretas		500	0
000225	3390.30 99 Material de Consumo	Fiscal	500	0
	1122 Transferências de Recursos do FNDE Referentes ao Programa Nacional de Alimentação Escolar (PNAE)		54.570	0
	3390.00 Aplicações Diretas		54.570	0
000226	3390.30 99 Material de Consumo	Fiscal	54.570	0
12 368	1002 2020 Manutenção do Salário Educação - QSE		327.600	1
	Objetivo: Manter o salário educação			
	1120 Transferência do Salário-Educação		327.600	1
	3390.00 Aplicações Diretas		322.600	1
000227	3390.14 99 Diárias - Civil	Fiscal	500	0
000228	3390.30 99 Material de Consumo	Fiscal	198.000	1
000229	3390.35 99 Serviços de Consultoria	Fiscal	12.600	0
000230	3390.36 99 Outros Serviços de Terceiros - Pessoa Física	Fiscal	77.000	0
000231	3390.39 99 Outros Serviços de Terceiros - Pessoa Jurídica	Fiscal	33.000	0
000409	3390.47 99 Obrigações Tributárias e Contributivas	Fiscal	500	0
000232	3390.92 99 Despesas de Exercícios Anteriores	Fiscal	500	0
000233	3390.93 99 Indenizações e Restituições	Fiscal	500	0
	4490.00 Aplicações Diretas		5.000	0
000234	4490.52 99 Equipamentos e Material Permanente	Fiscal	5.000	0
12 361	1002 2021 Manutenção da Educação de Jovens e Adultos - FUNDEB 40%		7.000	0
	Objetivo: Educar jovens e adultos - FUNDEB 40%			
	1113 Transferências do FUNDEB 40%		7.000	0
	3190.00 Aplicações Diretas		3.500	0
000235	3190.04 99 Contratação por Tempo Determinado	Fiscal	1.000	0
000236	3190.11 99 Vencimentos e Vantagens Fixas - Pessoal Civil	Fiscal	1.000	0
000237	3190.13 99 Obrigações Patronais	Fiscal	500	0
000238	3190.16 99 Outras Despesas Variáveis - Pessoal Civil	Fiscal	500	0
000239	3190.92 99 Despesas de Exercícios Anteriores	Fiscal	500	0
	3350.00 Transferências a Instituições Privadas sem Fins Lucrativos		500	0
000240	3350.43 99 Subvenções Sociais	Fiscal	500	0
	3390.00 Aplicações Diretas		2.500	0
000241	3390.30 99 Material de Consumo	Fiscal	500	0
000242	3390.35 99 Serviços de Consultoria	Fiscal	500	0
000243	3390.36 99 Outros Serviços de Terceiros - Pessoa Física	Fiscal	500	0
000244	3390.39 99 Outros Serviços de Terceiros - Pessoa Jurídica	Fiscal	500	0
000245	3390.92 99 Despesas de Exercícios Anteriores	Fiscal	500	0
	4490.00 Aplicações Diretas		500	0
000246	4490.52 99 Equipamentos e Material Permanente	Fiscal	500	0

**Prefeitura Municipal de Natuba**

Secretaria de Finanças

Departamento de Contabilidade - Orçamento-Programa de 2020 - R\$ 1,00

Quadro Detalhado da Despesa Fixada por Unidade Orçamentária, Ações, Fonte de Recurso, Modalidade de Aplicação e Elemento de Despesa - Q.D.D.

Classificação Institucional Funcional Programática						Dotação	%
Fonte de Recurso/Modalidade de Aplicação/Elemento de Despesa						Orçamentária	
02.050	Secretaria da Educação					10.272.898	37
12	361	1002	2022	Manutenção da Educação de Jovens e Adultos - FUNDEB 60%		4.500	0
Objetivo: Educar jovens e adultos - FUNDEB 60%							
1112 Transferências do FUNDEB 60%						4.500	0
3190.00 Aplicações Diretas						4.500	0
000247	3190.04	99	Contratação por Tempo Determinado		Fiscal	1.500	0
000248	3190.11	99	Vencimentos e Vantagens Fixas - Pessoal Civil		Fiscal	1.500	0
000249	3190.13	99	Obrigações Patronais		Fiscal	500	0
000250	3190.16	99	Outras Despesas Variáveis - Pessoal Civil		Fiscal	500	0
000251	3190.92	99	Despesas de Exercícios Anteriores		Fiscal	500	0
12	365	1002	2023	Manutenção da Educação Infantil e Creche - FUNDEB 40%		6.500	0
Objetivo: Manter as atividades da educação infantil e creche - FUNDEB 40%							
1113 Transferências do FUNDEB 40%						6.500	0
3190.00 Aplicações Diretas						4.500	0
000252	3190.04	99	Contratação por Tempo Determinado		Fiscal	1.500	0
000253	3190.11	99	Vencimentos e Vantagens Fixas - Pessoal Civil		Fiscal	1.500	0
000254	3190.13	99	Obrigações Patronais		Fiscal	500	0
000255	3190.16	99	Outras Despesas Variáveis - Pessoal Civil		Fiscal	500	0
000256	3190.92	99	Despesas de Exercícios Anteriores		Fiscal	500	0
3390.00 Aplicações Diretas						2.000	0
000257	3390.30	99	Material de Consumo		Fiscal	500	0
000258	3390.36	99	Outros Serviços de Terceiros - Pessoa Física		Fiscal	500	0
000259	3390.39	99	Outros Serviços de Terceiros - Pessoa Jurídica		Fiscal	500	0
000260	3390.92	99	Despesas de Exercícios Anteriores		Fiscal	500	0
12	365	1002	2024	Manutenção da Educação Infantil e Creche - FUNDEB 60%		7.000	0
Objetivo: Manter as atividades da educação infantil e creche - FUNDEB 60%							
1112 Transferências do FUNDEB 60%						7.000	0
3190.00 Aplicações Diretas						7.000	0
000261	3190.04	99	Contratação por Tempo Determinado		Fiscal	500	0
000262	3190.11	99	Vencimentos e Vantagens Fixas - Pessoal Civil		Fiscal	5.000	0
000263	3190.13	99	Obrigações Patronais		Fiscal	500	0
000264	3190.16	99	Outras Despesas Variáveis - Pessoal Civil		Fiscal	500	0
000265	3190.92	99	Despesas de Exercícios Anteriores		Fiscal	500	0
12	365	1002	2025	Manutenção do Programa Nacional de Alimentação Escolar - PRE-ESCOLA		30.180	0
Objetivo: Garantir que a oferta da alimentação escolar se dê em conformidade com as necessidades nutricionais dos alunos durante o período letivo.							
1001 Recursos Ordinários						500	0
3390.00 Aplicações Diretas						500	0
000266	3390.30	99	Material de Consumo		Fiscal	500	0
1122 Transferências de Recursos do FNDE Referentes ao Programa Nacional de Alimentação Escolar (PNAE)						29.680	0
3390.00 Aplicações Diretas						29.680	0
000267	3390.30	99	Material de Consumo		Fiscal	29.680	0
12	362	1002	2026	Manutenção das Atividades do Transporte Escolar- ENSINO MÉDIO		16.330	0
Objetivo: Manter as atividades do transporte escolar, com a finalidade de garantir seu pleno funcionamento							
1001 Recursos Ordinários						500	0
3390.00 Aplicações Diretas						500	0
000268	3390.36	99	Outros Serviços de Terceiros - Pessoa Física		Fiscal	500	0
1123 Transferências de Recursos do FNDE Referentes ao Programa Nacional de Apoio ao Transporte Escolar (P)						15.830	0
3390.00 Aplicações Diretas						15.830	0



Prefeitura Municipal de Natuba

Secretaria de Finanças

Departamento de Contabilidade - Orçamento-Programa de 2020 - R\$ 1,00

Quadro Detalhado da Despesa Fixada por Unidade Orçamentária, Ações, Fonte de Recurso, Modalidade de Aplicação e Elemento de Despesa - Q.D.D.

Classificação Institucional Funcional Programática			Esfera	Dotação Orçamentária	%	
Fonte de Recurso/Modalidade de Aplicação/Elemento de Despesa						
02.050	Secretaria da Educação			10.272.898	37	
000269	3390.36	99	Outros Serviços de Terceiros - Pessoa Física	Fiscal	15.830	0
12	365	1002	2027 Manutenção das Atividades do Transporte Escolar - ENSINO INFANTIL		12.652	0
			Objetivo: Garantir a manutenção do transporte escolar, com a finalidade de garantir seu pleno funcionamento			
		1111	Receitas de Impostos e de Transferência de Impostos - Educação		500	0
		3390.00	Aplicações Diretas		500	0
000270	3390.36	99	Outros Serviços de Terceiros - Pessoa Física	Fiscal	500	0
		1123	Transferências de Recursos do FNDE Referentes ao Programa Nacional de Apoio ao Transporte Escolar (P		12.152	0
		3390.00	Aplicações Diretas		12.152	0
000271	3390.36	99	Outros Serviços de Terceiros - Pessoa Física	Fiscal	12.152	0
12	361	1002	2028 Manutenção do Programa Nacional de Alimentação Escolar - EJA		42.726	0
			Objetivo: Manter as atividades da merenda escolar para jovens e adultos.			
		1001	Recursos Ordinários		500	0
		3390.00	Aplicações Diretas		500	0
000272	3390.30	99	Material de Consumo	Fiscal	500	0
		1122	Transferências de Recursos do FNDE Referentes ao Programa Nacional de Alimentação Escolar (PNAE)		42.226	0
		3390.00	Aplicações Diretas		42.226	0
000273	3390.30	99	Material de Consumo	Fiscal	42.226	0
12	361	1002	2029 Manutenção do Programa Nacional de Alimentação Escolar - AEE		1.030	0
			Objetivo: Adquirir gêneros alimentícios para merenda destinados aos alunos da educação do Atendimento Educacional Especial			
		1001	Recursos Ordinários		500	0
		3390.00	Aplicações Diretas		500	0
000274	3390.30	99	Material de Consumo	Fiscal	500	0
		1122	Transferências de Recursos do FNDE Referentes ao Programa Nacional de Alimentação Escolar (PNAE)		530	0
		3390.00	Aplicações Diretas		530	0
000275	3390.30	99	Material de Consumo	Fiscal	530	0
12	368	1002	2030 Manutenção de Outros Programas do FNDE		45.500	0
			Objetivo: Manter programas do FNDE não especificados no orçamento.			
		1124	Outras Transferências de Recursos do FNDE		45.500	0
		3190.00	Aplicações Diretas		20.500	0
000276	3190.04	99	Contratação por Tempo Determinado	Fiscal	10.000	0
000277	3190.11	99	Vencimentos e Vantagens Fixas - Pessoal Civil	Fiscal	10.000	0
000278	3190.13	99	Obrigações Patronais	Fiscal	500	0
		3390.00	Aplicações Diretas		22.000	0
000279	3390.14	99	Diárias - Civil	Fiscal	500	0
000280	3390.30	99	Material de Consumo	Fiscal	8.500	0
000281	3390.35	99	Serviços de Consultoria	Fiscal	500	0
000282	3390.36	99	Outros Serviços de Terceiros - Pessoa Física	Fiscal	5.000	0
000283	3390.39	99	Outros Serviços de Terceiros - Pessoa Jurídica	Fiscal	6.000	0
000287	3390.40	99	Serviços de Tecnologia da Informação e Comunicação - Pessoa Jurídica	Fiscal	500	0
000284	3390.47	99	Obrigações Tributárias e Contributivas	Fiscal	500	0
000285	3390.93	99	Indenizações e Restituições	Fiscal	500	0
		4490.00	Aplicações Diretas		3.000	0
000286	4490.52	99	Equipamentos e Material Permanente	Fiscal	2.500	0
000830	4490.61	99	Aquisição de Imóveis	Fiscal	500	0

Handwritten signature in blue ink.



Prefeitura Municipal de Natuba

Secretaria de Finanças

Departamento de Contabilidade - Orçamento-Programa de 2020 - R\$ 1,00

Quadro Detalhado da Despesa Fixada por Unidade Orçamentária, Ações, Fonte de Recurso, Modalidade de Aplicação e Elemento de Despesa - Q.D.D.

Classificação Institucional Funcional Programática							Dotação	%
Fonte de Recurso/Modalidade de Aplicação/Elemento de Despesa							Orçamentária	
02.050	Secretaria da Educação						10.272.898	37
	Pessoal e Encargos Sociais	Juros e Encargos da Dívida	Outras Despesas Correntes	Investimentos	Inversões Financeiras	Amortização da Dívida	Reserva de Contigência	
Fiscal:	7.679.650		2.355.748	237.500				10.272.898 37
Seguridade:								0 0
Total:	7.679.650		2.355.748	237.500				10.272.898 37



Prefeitura Municipal de Natuba

Secretaria de Finanças

Departamento de Contabilidade - Orçamento-Programa de 2020 - R\$ 1,00

Quadro Detalhado da Despesa Fixada por Unidade Orçamentária, Ações, Fonte de Recurso, Modalidade de Aplicação e Elemento de Despesa - Q.D.D.

Classificação Institucional Funcional Programática				Dotação	
Fonte de Recurso/Modalidade de Aplicação/Elemento de Despesa			Esfera	Orçamentária	%
02.060	Secretaria de Saúde			1.807.291	7
10	512	1001 1005 Construção, Ampliação e/ou Implantação de Abastecimento D'água		205.000	1
		Objetivo: Construir, ampliar e/ou Implantar abastecimento d'água através da construção ou recuperação de açudes e barragens, construção de cisternas, perfuração e instalação de poços nas comunidades do município de Natuba, conforme demanda do orçamento participativo.			
		1211 Receitas de Impostos e de Transferência de Impostos - Saúde		5.000	0
		4490.00 Aplicações Diretas		5.000	0
000287	4490.51	99 Obras e Instalações	Seguridade	2.500	0
000289	4490.52	99 Equipamentos e Material Permanente	Seguridade	2.500	0
		1220 Transferências de Convênios ou de Contratos de Repasse vinculados à Saúde		200.000	1
		4490.00 Aplicações Diretas		200.000	1
000288	4490.51	99 Obras e Instalações	Seguridade	150.000	1
000290	4490.52	99 Equipamentos e Material Permanente	Seguridade	50.000	0
10	511	1001 1006 Melhoria Habitacional		105.000	0
		Objetivo: Melhoria habitacional para combater as doenças de chagas em casa que possuem uma estrutura rústica, de baixo nível de sustentação, nas comunidades locais com a finalidade de melhorar a qualidade de vida do município.			
		1211 Receitas de Impostos e de Transferência de Impostos - Saúde		5.000	0
		4490.00 Aplicações Diretas		5.000	0
000291	4490.51	99 Obras e Instalações	Seguridade	5.000	0
		1220 Transferências de Convênios ou de Contratos de Repasse vinculados à Saúde		100.000	0
		4490.00 Aplicações Diretas		100.000	0
000292	4490.51	99 Obras e Instalações	Seguridade	100.000	0
10	512	1001 1007 Ações de Saneamento Básico		205.000	1
		Objetivo: Executar ações de saneamento básico com a construção e/ou recuperação de esgotamento sanitário em diversas localidades do município de Natuba, principalmente no Rio Riacho de Natuba, conforme demanda do orçamento participativo.			
		1211 Receitas de Impostos e de Transferência de Impostos - Saúde		5.000	0
		4490.00 Aplicações Diretas		5.000	0
000293	4490.51	99 Obras e Instalações	Seguridade	5.000	0
		1220 Transferências de Convênios ou de Contratos de Repasse vinculados à Saúde		200.000	1
		4490.00 Aplicações Diretas		200.000	1
000294	4490.51	99 Obras e Instalações	Seguridade	200.000	1
10	301	2001 2031 Manutenção das Atividades da Secretaria de Saúde		1.292.291	5
		Objetivo: Manter as atividades administrativas da Secretaria de Saúde e Centro de Parto Normal, visando melhor qualidade de vida dos munícipes			
		1001 Recursos Ordinários		2.000	0
		3190.00 Aplicações Diretas		500	0
000300	3190.92	99 Despesas de Exercícios Anteriores	Seguridade	500	0
		3390.00 Aplicações Diretas		1.000	0
000872	3390.48	99 Outros Auxílios Financeiros a Pessoas Físicas	Seguridade	500	0
000309	3390.92	99 Despesas de Exercícios Anteriores	Seguridade	500	0
		4490.00 Aplicações Diretas		500	0
000313	4490.92	99 Despesas de Exercícios Anteriores	Seguridade	500	0
		1211 Receitas de Impostos e de Transferência de Impostos - Saúde		1.288.291	5
		3190.00 Aplicações Diretas		1.221.000	4
000295	3190.04	99 Contratação por Tempo Determinado	Seguridade	200.000	1
000296	3190.11	99 Vencimentos e Vantagens Fixas - Pessoal Civil	Seguridade	400.000	1
000297	3190.13	99 Obrigações Patronais	Seguridade	620.000	2
000298	3190.16	99 Outras Despesas Variáveis - Pessoal Civil	Seguridade	500	0
000299	3190.91	99 Sentenças Judiciais	Seguridade	500	0
		3350.00 Transferências a Instituições Privadas sem Fins Lucrativos		500	0

**Prefeitura Municipal de Natuba**

Secretaria de Finanças

Departamento de Contabilidade - Orçamento-Programa de 2020 - R\$ 1,00

Quadro Detalhado da Despesa Fixada por Unidade Orçamentária, Ações, Fonte de Recurso, Modalidade de Aplicação e Elemento de Despesa - Q.D.D.

Classificação Institucional Funcional Programática				Esfera	Dotação Orçamentária	%	
Fonte de Recurso/Modalidade de Aplicação/Elemento de Despesa							
02.060	Secretaria de Saúde				1.807.291	7	
00873	3350.41	99	Contribuições	Seguridade	500	0	
	3390.00		Aplicações Diretas		63.291	0	
000301	3390.14	99	Diárias - Civil	Seguridade	5.000	0	
000302	3390.30	99	Material de Consumo	Seguridade	20.291	0	
000303	3390.32	99	Material de Distribuição Gratuita	Seguridade	500	0	
000304	3390.33	99	Passagens e Despesas com Locomoção	Seguridade	500	0	
000305	3390.35	99	Serviços de Consultoria	Seguridade	500	0	
000306	3390.36	99	Outros Serviços de Terceiros - Pessoa Física	Seguridade	20.000	0	
000307	3390.39	99	Outros Serviços de Terceiros - Pessoa Jurídica	Seguridade	15.000	0	
000868	3390.40	99	Serviços de Tecnologia da Informação e Comunicação - Pessoa Jurídica	Seguridade	500	0	
000308	3390.47	99	Obrigações Tributárias e Contributivas	Seguridade	500	0	
000310	3390.93	99	Indenizações e Restituições	Seguridade	500	0	
	4490.00		Aplicações Diretas		3.500	0	
000311	4490.51	99	Obras e Instalações	Seguridade	500	0	
000312	4490.52	99	Equipamentos e Material Permanente	Seguridade	2.500	0	
000871	4490.61	99	Aquisição de Imóveis	Seguridade	500	0	
	1220		Transferências de Convênios ou de Contratos de Repasse vinculados à Saúde		2.000	0	
	3390.00		Aplicações Diretas		2.000	0	
000406	3390.93	99	Indenizações e Restituições	Seguridade	2.000	0	
	Pessoal e Encargos Sociais	Juros e Encargos da Dívida	Outras Despesas Correntes	Investimentos	Inversões Financeiras	Amortização da Dívida	Reserva de Contingência
Escal:						0	0
Seguridade:	1.221.500		66.791	519.000		1.807.291	7
Total:	1.221.500		66.791	519.000		1.807.291	7



Prefeitura Municipal de Natuba

Secretaria de Finanças

Departamento de Contabilidade - Orçamento-Programa de 2020 - R\$ 1,00

Quadro Detalhado da Despesa Fixada por Unidade Orçamentária, Ações, Fonte de Recurso, Modalidade de Aplicação e Elemento de Despesa - Q.D.D.

Classificação Institucional Funcional Programática				Dotação	%
Fonte de Recurso/Modalidade de Aplicação/Elemento de Despesa			Esfera	Orçamentária	
02.070	Fundo Municipal de Saúde			4.760.594	17
10 301 1001 1008	Bloco de Investimento da Rede de Serviços Públicos da Atenção Básica			311.000	1
	Objetivo: Construir, reformar, ampliar, implantar unidades básicas nas comunidades de Olhos D'água, São José, Fantasia e outras, adquirir veículos e equipamentos para estruturar a Rede de Serviços Públicos de Saúde da Atenção Básica				
	1211	Receitas de Impostos e de Transferência de Impostos - Saúde		11.000	0
	4490.00	Aplicações Diretas		11.000	0
000876	4490.51 99	Obras e Instalações	Seguridade	500	0
000315	4490.52 99	Equipamentos e Material Permanente	Seguridade	10.000	0
001003	4490.93 99	Indenizações e Restituições	Seguridade	500	0
	1215	Transferências Fundo a Fundo de Recursos do SUS provenientes do Governo Federal - Bloco de Investime		300.000	1
	4490.00	Aplicações Diretas		300.000	1
000875	4490.51 99	Obras e Instalações	Seguridade	200.000	1
000316	4490.52 99	Equipamentos e Material Permanente	Seguridade	98.000	0
001004	4490.93 99	Indenizações e Restituições	Seguridade	2.000	0
10 302 1001 1009	Bloco de Investimento na Rede de Serviços Públicos de Saúde da Atenção de Média e Alta Complexidade Ambulatorial e Hospitalar			106.000	0
	Objetivo: Construir, reformar, ampliar, implantar, adquirir veículos e equipamentos para estruturar a Rede de Serviços Públicos de Saúde da Atenção de Média e Alta Complexidade Ambulatorial e Hospitalar.				
	1211	Receitas de Impostos e de Transferência de Impostos - Saúde		6.000	0
	4490.00	Aplicações Diretas		6.000	0
000317	4490.51 99	Obras e Instalações	Seguridade	500	0
000877	4490.52 99	Equipamentos e Material Permanente	Seguridade	5.000	0
001005	4490.93 99	Indenizações e Restituições	Seguridade	500	0
	1215	Transferências Fundo a Fundo de Recursos do SUS provenientes do Governo Federal - Bloco de Investime		100.000	0
	4490.00	Aplicações Diretas		100.000	0
000318	4490.51 99	Obras e Instalações	Seguridade	60.000	0
000319	4490.52 99	Equipamentos e Material Permanente	Seguridade	39.000	0
001006	4490.93 99	Indenizações e Restituições	Seguridade	1.000	0
10 301 1001 2032	Bloco de Custeio das Ações e Serviços Públicos de Saúde da Atenção Básica - Recursos Próprios			124.000	0
	Objetivo: Manter com recursos próprios do Município as Ações e Serviços Públicos de Saúde da Atenção Básica, compreendendo a manutenção do PMAQ, NASF, Saúde Bucal, Estratégia da Saúde da Família, Agentes Comunitários de Saúde e outros.				
	1001	Recursos Ordinários		2.000	0
	3190.00	Aplicações Diretas		500	0
000324	3190.92 99	Despesas de Exercícios Anteriores	Seguridade	500	0
	3390.00	Aplicações Diretas		1.000	0
000889	3390.31 99	Premiações Culturais, Artísticas, Científicas, Desportivas e Outras (6)(I)	Seguridade	500	0
000335	3390.92 99	Despesas de Exercícios Anteriores	Seguridade	500	0
	4490.00	Aplicações Diretas		500	0
000339	4490.92 99	Despesas de Exercícios Anteriores	Seguridade	500	0
	1211	Receitas de Impostos e de Transferência de Impostos - Saúde		122.000	0
	3190.00	Aplicações Diretas		50.500	0
000320	3190.04 99	Contratação por Tempo Determinado	Seguridade	35.000	0
000321	3190.11 99	Vencimentos e Vantagens Fixas - Pessoal Civil	Seguridade	10.000	0
000322	3190.13 99	Obrigações Patronais	Seguridade	5.000	0
000323	3190.16 99	Outras Despesas Variáveis - Pessoal Civil	Seguridade	500	0
	3350.00	Transferências a Instituições Privadas sem Fins Lucrativos		1.000	0
000325	3350.41 99	Contribuições	Seguridade	500	0
000326	3350.43 99	Subvenções Sociais	Seguridade	500	0
	3371.00	Transferências a Consórcios Públicos		500	0



Prefeitura Municipal de Natuba

Secretaria de Finanças

Departamento de Contabilidade - Orçamento-Programa de 2020 - R\$ 1,00

Quadro Detalhado da Despesa Fixada por Unidade Orçamentária, Ações, Fonte de Recurso, Modalidade de Aplicação e Elemento de Despesa - Q.D.D.

Classificação Institucional Funcional Programática				Esfera	Dotação Orçamentária	%
Fonte de Recurso/Modalidade de Aplicação/Elemento de Despesa						
02.070	Fundo Municipal de Saúde				4.760.594	17
000327	3371.41	99	Contribuições	Seguridade	500	0
	3390.00		Aplicações Diretas		64.000	0
000328	3390.14	99	Diárias - Civil	Seguridade	3.000	0
000329	3390.30	99	Material de Consumo	Seguridade	30.000	0
000330	3390.32	99	Material de Distribuição Gratuita	Seguridade	500	0
000331	3390.33	99	Passagens e Despesas com Locomoção	Seguridade	500	0
000332	3390.36	99	Outros Serviços de Terceiros - Pessoa Física	Seguridade	20.000	0
000333	3390.39	99	Outros Serviços de Terceiros - Pessoa Jurídica	Seguridade	8.000	0
000884	3390.40	99	Serviços de Tecnologia da Informação e Comunicação - Pessoa Jurídica	Seguridade	500	0
000334	3390.47	99	Obrigações Tributárias e Contributivas	Seguridade	1.000	0
000336	3390.93	99	Indenizações e Restituições	Seguridade	500	0
	4490.00		Aplicações Diretas		6.000	0
000337	4490.51	99	Obras e Instalações	Seguridade	500	0
000338	4490.52	99	Equipamentos e Material Permanente	Seguridade	5.000	0
000887	4490.61	99	Aquisição de Imóveis	Seguridade	500	0
10 301 1001 2033	Bloco de Custeio das Ações e Serviços Públicos de Saúde da Atenção Básica				2.197.630	8
	Objetivo: Manter as Ações e Serviços Públicos de Saúde da Atenção Básica, compreendendo a manutenção do PMAQ, NASF, Saúde Bucal, Estratégia da Saúde da Família, Agentes Comunitários de Saúde e outros.					
	1214	Transferências Fundo a Fundo de Recursos do SUS provenientes do Governo Federal - Bloco de Custeio d			2.197.630	8
	3190.00		Aplicações Diretas		1.591.630	6
000340	3190.04	99	Contratação por Tempo Determinado	Seguridade	810.000	3
000341	3190.11	99	Vencimentos e Vantagens Fixas - Pessoal Civil	Seguridade	760.630	3
000342	3190.13	99	Obrigações Patronais	Seguridade	20.000	0
000343	3190.16	99	Outras Despesas Variáveis - Pessoal Civil	Seguridade	500	0
000344	3190.92	99	Despesas de Exercícios Anteriores	Seguridade	500	0
	3390.00		Aplicações Diretas		590.500	2
000345	3390.14	99	Diárias - Civil	Seguridade	500	0
000346	3390.30	99	Material de Consumo	Seguridade	200.000	1
000890	3390.31	99	Premiações Culturais, Artísticas, Científicas, Desportivas e Outras (6)(I)	Seguridade	100.000	0
000891	3390.32	99	Material de Distribuição Gratuita	Seguridade	500	0
000892	3390.33	99	Passagens e Despesas com Locomoção	Seguridade	500	0
000893	3390.35	99	Serviços de Consultoria	Seguridade	500	0
000347	3390.36	99	Outros Serviços de Terceiros - Pessoa Física	Seguridade	170.000	1
000348	3390.39	99	Outros Serviços de Terceiros - Pessoa Jurídica	Seguridade	105.000	0
000894	3390.40	99	Serviços de Tecnologia da Informação e Comunicação - Pessoa Jurídica	Seguridade	2.500	0
000349	3390.47	99	Obrigações Tributárias e Contributivas	Seguridade	500	0
000350	3390.92	99	Despesas de Exercícios Anteriores	Seguridade	500	0
000351	3390.93	99	Indenizações e Restituições	Seguridade	10.000	0
	4490.00		Aplicações Diretas		15.500	0
000352	4490.52	99	Equipamentos e Material Permanente	Seguridade	15.000	0
000897	4490.61	99	Aquisição de Imóveis	Seguridade	500	0
10 302 1001 2034	Bloco de Custeio das Ações e Serviços Públicos de Saúde da Atenção de Média e Alta Complexidade Ambulatorial e Hospitalar - Recursos Próprios				1.276.929	5
	Objetivo: Manter com Recursos Próprios do Município as Ações e Serviços Públicos de Saúde da Atenção de Média e Alta Complexidade Ambulatorial e Hospitalar, compreendendo a manutenção do SAMU, UPA e Outros.					
	1001	Recursos Ordinários			1.000	0
	3390.00		Aplicações Diretas		1.000	0
000900	3390.31	99	Premiações Culturais, Artísticas, Científicas, Desportivas e Outras (6)(I)	Seguridade	500	0
000905	3390.92	99	Despesas de Exercícios Anteriores	Seguridade	500	0
	1211	Receitas de Impostos e de Transferência de Impostos - Saúde			1.275.929	5

Fonte



Prefeitura Municipal de Natuba

Secretaria de Finanças

Departamento de Contabilidade - Orçamento-Programa de 2020 - R\$ 1,00

Quadro Detalhado da Despesa Fixada por Unidade Orçamentária, Ações, Fonte de Recurso, Modalidade de Aplicação e Elemento de Despesa - Q.D.D.

Classificação Institucional Funcional Programática		Esfera	Dotação Orçamentária	%
Fonte de Recurso/Modalidade de Aplicação/Elemento de Despesa				
02.070	Fundo Municipal de Saúde		4.760.594	17
3190.00	Aplicações Diretas		930.500	3
000353 3190.04 99	Contratação por Tempo Determinado	Seguridade	550.000	2
000354 3190.11 99	Vencimentos e Vantagens Fixas - Pessoal Civil	Seguridade	350.000	1
000355 3190.13 99	Obrigações Patronais	Seguridade	30.000	0
000356 3190.16 99	Outras Despesas Variáveis - Pessoal Civil	Seguridade	500	0
3390.00	Aplicações Diretas		342.929	1
000357 3390.14 99	Diárias - Civil	Seguridade	5.000	0
000358 3390.30 99	Material de Consumo	Seguridade	150.000	1
000901 3390.32 99	Material de Distribuição Gratuita	Seguridade	1.000	0
000902 3390.33 99	Passagens e Despesas com Locomoção	Seguridade	500	0
000903 3390.35 99	Serviços de Consultoria	Seguridade	500	0
000359 3390.36 99	Outros Serviços de Terceiros - Pessoa Física	Seguridade	150.000	1
000360 3390.39 99	Outros Serviços de Terceiros - Pessoa Jurídica	Seguridade	33.429	0
000904 3390.40 99	Serviços de Tecnologia da Informação e Comunicação - Pessoa Jurídica	Seguridade	500	0
000361 3390.47 99	Obrigações Tributárias e Contributivas	Seguridade	1.000	0
001008 3390.91 99	Sentenças Judiciais	Seguridade	500	0
000906 3390.93 99	Indenizações e Restituições	Seguridade	500	0
4490.00	Aplicações Diretas		2.500	0
000909 4490.51 99	Obras e Instalações	Seguridade	500	0
000362 4490.52 99	Equipamentos e Material Permanente	Seguridade	1.500	0
000910 4490.61 99	Aquisição de Imóveis	Seguridade	500	0
10 302 1001 2035	Bloco de Custeio das Ações e Serviços Públicos de Saúde da Atenção de Média e Alta Complexidade Ambulatorial e Hospitalar		483.000	2
Objetivo: Manter as Ações e Serviços Públicos de Saúde da Atenção de Média e Alta Complexidade Ambulatorial e Hospitalar, compreendendo a manutenção do SAMU, UPA e Outros.				
1214	Transferências Fundo a Fundo de Recursos do SUS provenientes do Governo Federal - Bloco de Custeio d		483.000	2
3190.00	Aplicações Diretas		175.500	1
000913 3190.04 99	Contratação por Tempo Determinado	Seguridade	150.000	1
000914 3190.11 99	Vencimentos e Vantagens Fixas - Pessoal Civil	Seguridade	22.500	0
000915 3190.13 99	Obrigações Patronais	Seguridade	2.000	0
000916 3190.16 99	Outras Despesas Variáveis - Pessoal Civil	Seguridade	500	0
000917 3190.92 99	Despesas de Exercícios Anteriores	Seguridade	500	0
3390.00	Aplicações Diretas		305.500	1
000918 3390.14 99	Diárias - Civil	Seguridade	500	0
000919 3390.30 99	Material de Consumo	Seguridade	180.000	1
000920 3390.31 99	Premiações Culturais, Artísticas, Científicas, Desportivas e Outras (6)(I)	Seguridade	500	0
000921 3390.32 99	Material de Distribuição Gratuita	Seguridade	500	0
000922 3390.33 99	Passagens e Despesas com Locomoção	Seguridade	500	0
000923 3390.35 99	Serviços de Consultoria	Seguridade	500	0
000924 3390.36 99	Outros Serviços de Terceiros - Pessoa Física	Seguridade	80.000	0
000925 3390.39 99	Outros Serviços de Terceiros - Pessoa Jurídica	Seguridade	40.000	0
000926 3390.40 99	Serviços de Tecnologia da Informação e Comunicação - Pessoa Jurídica	Seguridade	1.000	0
000927 3390.47 99	Obrigações Tributárias e Contributivas	Seguridade	500	0
000996 3390.91 99	Sentenças Judiciais	Seguridade	500	0
000928 3390.92 99	Despesas de Exercícios Anteriores	Seguridade	500	0
000929 3390.93 99	Indenizações e Restituições	Seguridade	500	0
4490.00	Aplicações Diretas		2.000	0
000934 4490.52 99	Equipamentos e Material Permanente	Seguridade	1.000	0
000935 4490.61 99	Aquisição de Imóveis	Seguridade	500	0
000936 4490.92 99	Despesas de Exercícios Anteriores	Seguridade	500	0
10 303 1001 2036	Bloco de Custeio das Ações e Serviços Públicos de Saúde da Assistência Farmacêutica		141.500	1
Objetivo: Manter as Ações e Serviços Públicos de Saúde da Assistência Farmacêutica				

**Prefeitura Municipal de Natuba**

Secretaria de Finanças

Departamento de Contabilidade - Orçamento-Programa de 2020 - R\$ 1,00

Quadro Detalhado da Despesa Fixada por Unidade Orçamentária, Ações, Fonte de Recurso, Modalidade de Aplicação e Elemento de Despesa - Q.D.D.

Classificação Institucional Funcional Programática		Esfera	Dotação Orçamentária	%
Fonte de Recurso/Modalidade de Aplicação/Elemento de Despesa				
02.070	Fundo Municipal de Saúde		4.760.594	17
1211	Receitas de Impostos e de Transferência de Impostos - Saúde		45.500	0
3190.00	Aplicações Diretas		2.000	0
000365 3190.04 99	Contratação por Tempo Determinado	Seguridade	500	0
000366 3190.11 99	Vencimentos e Vantagens Fixas - Pessoal Civil	Seguridade	500	0
000367 3190.13 99	Obrigações Patronais	Seguridade	500	0
000368 3190.16 99	Outras Despesas Variáveis - Pessoal Civil	Seguridade	500	0
3390.00	Aplicações Diretas		43.000	0
000369 3390.30 99	Material de Consumo	Seguridade	40.000	0
000986 3390.32 99	Material de Distribuição Gratuita	Seguridade	500	0
000370 3390.36 99	Outros Serviços de Terceiros - Pessoa Física	Seguridade	500	0
000371 3390.39 99	Outros Serviços de Terceiros - Pessoa Jurídica	Seguridade	1.500	0
000372 3390.47 99	Obrigações Tributárias e Contributivas	Seguridade	500	0
4490.00	Aplicações Diretas		500	0
000992 4490.52 99	Equipamentos e Material Permanente	Seguridade	500	0
1214	Transferências Fundo a Fundo de Recursos do SUS provenientes do Governo Federal - Bloco de Custeio d		96.000	0
3190.00	Aplicações Diretas		2.000	0
000987 3190.04 99	Contratação por Tempo Determinado	Seguridade	500	0
000988 3190.11 99	Vencimentos e Vantagens Fixas - Pessoal Civil	Seguridade	500	0
000989 3190.13 99	Obrigações Patronais	Seguridade	500	0
000990 3190.16 99	Outras Despesas Variáveis - Pessoal Civil	Seguridade	500	0
3390.00	Aplicações Diretas		93.500	0
000939 3390.30 99	Material de Consumo	Seguridade	90.500	0
000940 3390.32 99	Material de Distribuição Gratuita	Seguridade	3.000	0
4490.00	Aplicações Diretas		500	0
000991 4490.52 99	Equipamentos e Material Permanente	Seguridade	500	0
10 305 1001 2037	Bloco de Custeio das Ações e Serviços Públicos de Saúde da Vigilância em Saúde - Recursos Próprios		25.000	0
Objetivo: Manter com Recursos Próprios do Município as Ações e Serviços Públicos de Saúde da Vigilância sanitária e Vigilância em Saúde.				
1001	Recursos Ordinários		500	0
3390.00	Aplicações Diretas		500	0
000384 3390.92 99	Despesas de Exercícios Anteriores	Seguridade	500	0
1211	Receitas de Impostos e de Transferência de Impostos - Saúde		24.500	0
3190.00	Aplicações Diretas		16.500	0
000377 3190.04 99	Contratação por Tempo Determinado	Seguridade	15.000	0
000378 3190.11 99	Vencimentos e Vantagens Fixas - Pessoal Civil	Seguridade	500	0
000379 3190.13 99	Obrigações Patronais	Seguridade	500	0
000942 3190.16 99	Outras Despesas Variáveis - Pessoal Civil	Seguridade	500	0
3390.00	Aplicações Diretas		7.500	0
000380 3390.14 99	Diárias - Civil	Seguridade	1.500	0
000381 3390.30 99	Material de Consumo	Seguridade	4.000	0
000382 3390.36 99	Outros Serviços de Terceiros - Pessoa Física	Seguridade	500	0
000383 3390.39 99	Outros Serviços de Terceiros - Pessoa Jurídica	Seguridade	1.000	0
000385 3390.93 99	Indenizações e Restituições	Seguridade	500	0
4490.00	Aplicações Diretas		500	0
000386 4490.52 99	Equipamentos e Material Permanente	Seguridade	500	0
10 305 1001 2038	Bloco de Custeio das Ações e Serviços Públicos de Saúde da Vigilância em Saúde		95.535	0
Objetivo: Manter as Ações e Serviços Públicos de Saúde da Vigilância sanitária e Vigilância em Saúde.				
1214	Transferências Fundo a Fundo de Recursos do SUS provenientes do Governo Federal - Bloco de Custeio d		95.535	0
3190.00	Aplicações Diretas		85.000	0
000387 3190.04 99	Contratação por Tempo Determinado	Seguridade	20.000	0



Prefeitura Municipal de Natuba

Secretaria de Finanças

Departamento de Contabilidade - Orçamento-Programa de 2020 - R\$ 1,00

Quadro Detalhado da Despesa Fixada por Unidade Orçamentária, Ações, Fonte de Recurso, Modalidade de Aplicação e Elemento de Despesa - Q.D.D.

Classificação Institucional Funcional Programática				Esfera	Dotação Orçamentária	%	
Fonte de Recurso/Modalidade de Aplicação/Elemento de Despesa							
02.070	Fundo Municipal de Saúde				4.760.594	17	
00388	3190.11	99	Vencimentos e Vantagens Fixas - Pessoal Civil	Seguridade	64.000	0	
00389	3190.13	99	Obrigações Patronais	Seguridade	500	0	
000944	3190.16	99	Outras Despesas Variáveis - Pessoal Civil	Seguridade	500	0	
	3390.00		Aplicações Diretas		10.035	0	
00390	3390.04	99	Contratação por Tempo Determinado	Seguridade	500	0	
000945	3390.14	99	Diárias - Civil	Seguridade	500	0	
000391	3390.30	99	Material de Consumo	Seguridade	500	0	
00392	3390.36	99	Outros Serviços de Terceiros - Pessoa Física	Seguridade	6.335	0	
000393	3390.39	99	Outros Serviços de Terceiros - Pessoa Jurídica	Seguridade	1.200	0	
000394	3390.92	99	Despesas de Exercícios Anteriores	Seguridade	500	0	
000395	3390.93	99	Indenizações e Restituições	Seguridade	500	0	
	4490.00		Aplicações Diretas		500	0	
000396	4490.52	99	Equipamentos e Material Permanente	Seguridade	500	0	
	Pessoal e Encargos Sociais	Juros e Encargos da Dívida	Outras Despesas Correntes	Investimentos	Inversões Financeiras	Amortização da Dívida	Reserva de Contingência
Fiscal:							0
Seguridade:	2.854.130		1.460.964	445.500			4.760.594
Total:	2.854.130		1.460.964	445.500			4.760.594



Prefeitura Municipal de Natuba

Secretaria de Finanças

Departamento de Contabilidade - Orçamento-Programa de 2020 - R\$ 1,00

Quadro Detalhado da Despesa Fixada por Unidade Orçamentária, Ações, Fonte de Recurso, Modalidade de Aplicação e Elemento de Despesa - Q.D.D.

Classificação Institucional Funcional Programática				Esfera	Dotação Orçamentária	%
Fonte de Recurso/Modalidade de Aplicação/Elemento de Despesa						
02.080	Secretaria de Assistência e Desenvolvimento Social				609.700	2
08 244 2001 2043	Manutenção da Secretaria de Assistência Social e Desenvolvimento Social				388.700	1
	Objetivo: Manter as atividades administrativas da Secretaria visando desenvolver ações estratégicas organizativas que serão implementadas a partir do incentivo e promoção da qualidade de vida dos beneficiários, promover capacitação dos profissionais, bem como dar apoio a outras redes de solidariedade que vise a inclusão social no município.					
	1001	Recursos Ordinários		387.700	1	
	3190.00	Aplicações Diretas		319.000	1	
000461	3190.04	99	Contratação por Tempo Determinado	Seguridade	18.000	0
000462	3190.11	99	Vencimentos e Vantagens Fixas - Pessoal Civil	Seguridade	250.000	1
000463	3190.13	99	Obrigações Patronais	Seguridade	50.000	0
000464	3190.16	99	Outras Despesas Variáveis - Pessoal Civil	Seguridade	500	0
000465	3190.92	99	Despesas de Exercícios Anteriores	Seguridade	500	0
	3350.00	Transferências a Instituições Privadas sem Fins Lucrativos		1.000	0	
000466	3350.41	99	Contribuições	Seguridade	500	0
000467	3350.43	99	Subvenções Sociais	Seguridade	500	0
	3390.00	Aplicações Diretas		63.200	0	
000468	3390.14	99	Diárias - Civil	Seguridade	500	0
000469	3390.30	99	Material de Consumo	Seguridade	10.000	0
000470	3390.32	99	Material de Distribuição Gratuita	Seguridade	500	0
000471	3390.33	99	Passagens e Despesas com Locomoção	Seguridade	500	0
000472	3390.36	99	Outros Serviços de Terceiros - Pessoa Física	Seguridade	46.000	0
000473	3390.39	99	Outros Serviços de Terceiros - Pessoa Jurídica	Seguridade	3.200	0
000856	3390.40	99	Serviços de Tecnologia da Informação e Comunicação - Pessoa Jurídica	Seguridade	500	0
000474	3390.47	99	Obrigações Tributárias e Contributivas	Seguridade	500	0
000475	3390.48	99	Outros Auxílios Financeiros a Pessoas Físicas	Seguridade	500	0
000476	3390.92	99	Despesas de Exercícios Anteriores	Seguridade	500	0
000477	3390.93	99	Indenizações e Restituições	Seguridade	500	0
	4490.00	Aplicações Diretas		4.500	0	
000479	4490.51	99	Obras e Instalações	Seguridade	500	0
000480	4490.52	99	Equipamentos e Material Permanente	Seguridade	3.000	0
000859	4490.61	99	Aquisição de Imóveis	Seguridade	500	0
000481	4490.92	99	Despesas de Exercícios Anteriores	Seguridade	500	0
	1312	Transferências de Convênios - Assistência Social		1.000	0	
	3390.00	Aplicações Diretas		1.000	0	
000478	3390.93	99	Indenizações e Restituições	Seguridade	1.000	0
08 243 1004 2044	Manutenção do Conselho Tutelar				74.500	0
	Objetivo: Fiscalizar os direitos das crianças e adolescentes previsto em Lei e dar os encaminhamentos necessários para a solução dos problemas referentes a infância e adolescência					
	1001	Recursos Ordinários		74.500	0	
	3190.00	Aplicações Diretas		55.000	0	
000482	3190.11	99	Vencimentos e Vantagens Fixas - Pessoal Civil	Seguridade	54.000	0
000483	3190.13	99	Obrigações Patronais	Seguridade	500	0
000484	3190.16	99	Outras Despesas Variáveis - Pessoal Civil	Seguridade	500	0
	3390.00	Aplicações Diretas		18.000	0	
000485	3390.14	99	Diárias - Civil	Seguridade	1.000	0
000486	3390.30	99	Material de Consumo	Seguridade	2.500	0
000487	3390.36	99	Outros Serviços de Terceiros - Pessoa Física	Seguridade	12.000	0
000488	3390.39	99	Outros Serviços de Terceiros - Pessoa Jurídica	Seguridade	2.000	0
000489	3390.47	99	Obrigações Tributárias e Contributivas	Seguridade	500	0
	4490.00	Aplicações Diretas		1.500	0	
000490	4490.52	99	Equipamentos e Material Permanente	Seguridade	1.500	0

08 244 1004 2045 **Manutenção dos Conselhos do Município de Natuba**

**Prefeitura Municipal de Natuba**

Secretaria de Finanças

Departamento de Contabilidade - Orçamento-Programa de 2020 - R\$ 1,00

Quadro Detalhado da Despesa Fixada por Unidade Orçamentária, Ações, Fonte de Recurso, Modalidade de Aplicação e Elemento de Despesa - Q.D.D.

Classificação Institucional Funcional Programática									Dotação Orçamentária	%
Fonte de Recurso/Modalidade de Aplicação/Elemento de Despesa										
02.080	Secretaria de Assistência e Desenvolvimento Social								609.700	2
Objetivo: Manter os conselhos: Idoso, Segurança Alimentar, Conselho da Pessoa com Deficiência, Conselho da Mulher e afins.										
	1001	Recursos Ordinários							3.500	0
	3190.00	Aplicações Diretas							500	0
000491	3190.04	99	Contratação por Tempo Determinado					Seguridade	500	0
	3390.00	Aplicações Diretas							2.500	0
000492	3390.14	99	Diárias - Civil					Seguridade	500	0
000493	3390.30	99	Material de Consumo					Seguridade	500	0
000494	3390.33	99	Passagens e Despesas com Locomoção					Seguridade	500	0
000495	3390.36	99	Outros Serviços de Terceiros - Pessoa Física					Seguridade	500	0
000496	3390.39	99	Outros Serviços de Terceiros - Pessoa Jurídica					Seguridade	500	0
	4490.00	Aplicações Diretas							500	0
000497	4490.52	99	Equipamentos e Material Permanente					Seguridade	500	0
08 244 1004	2046	Manutenção de Benefícios Eventuais							140.000	1
Objetivo: Assistir cidadãos e as famílias por meio dos benefícios eventuais da Política de Assistência Social, de caráter suplementar e provisório, em virtude de nascimento, morte, situações de vulnerabilidade temporária e de calamidade pública, assegurados pela Lei Nº 8.742, de 07 de dezembro de 1993, Lei Orgânica de Assistência Social - LOAS, alterada pela Lei Nº 12.435, de 06 de julho de 2011, e integram organicamente as garantias do Sistema Único de Assistência Social - SUAS.										
	1001	Recursos Ordinários							140.000	1
	3390.00	Aplicações Diretas							140.000	1
000498	3390.32	99	Material de Distribuição Gratuita					Seguridade	60.000	0
000499	3390.48	99	Outros Auxílios Financeiros a Pessoas Físicas					Seguridade	80.000	0
08 243 1004	2047	Manutenção do Fundo Municipal dos Direitos da Criança e do Adolescente - FMDCA							3.000	0
Objetivo: Manter as atividades do fundo municipal dos direitos da criança e do adolescente.										
	1001	Recursos Ordinários							3.000	0
	3390.00	Aplicações Diretas							3.000	0
000500	3390.30	99	Material de Consumo					Seguridade	500	0
000501	3390.32	99	Material de Distribuição Gratuita					Seguridade	500	0
000502	3390.33	99	Passagens e Despesas com Locomoção					Seguridade	500	0
000503	3390.36	99	Outros Serviços de Terceiros - Pessoa Física					Seguridade	500	0
000504	3390.39	99	Outros Serviços de Terceiros - Pessoa Jurídica					Seguridade	500	0
000505	3390.93	99	Indenizações e Restituições					Seguridade	500	0
		Pessoal e Encargos Sociais	Juros e Encargos da Dívida	Outras Despesas Correntes	Investimentos	Inversões Financeiras	Amortização da Dívida	Reserva de Contingência		
Fiscal:									0	0
Seguridade:	374.500		228.700		6.500				609.700	2
Total:	374.500		228.700		6.500				609.700	2

**Prefeitura Municipal de Natuba**

Secretaria de Finanças

Departamento de Contabilidade - Orçamento-Programa de 2020 - R\$ 1,00

Quadro Detalhado da Despesa Fixada por Unidade Orçamentária, Ações, Fonte de Recurso, Modalidade de Aplicação e Elemento de Despesa - Q.D.D.

Classificação Institucional Funcional Programática				Dotação	%
Fonte de Recurso/Modalidade de Aplicação/Elemento de Despesa			Esfera	Orçamentária	
02.090	Fundo Municipal de Assistência Social			954.862	3
08 244 1004 1010	Estruturação da Rede de Serviços Socioassistenciais de Proteção Social Básica - CRAS, CREAS e Afins			300.000	1
	Objetivo: Estruturar a rede de serviços da proteção social básica e especial, por meio da construção de equipamentos públicos; ampliação, reforma e melhorias da infra-estrutura de unidades públicas estatais, seguindo as normativas do SUAS e legislação complementar, podendo ainda adquirir equipamentos, modernização tecnológica, dentre outros, tendo em vista a necessidade de aprimorar o atendimento nas unidades de proteção social básica e especial reordenando-as de modo a se adequarem aos parâmetros exigidos pelas normativas legais específicas.				
	1001 Recursos Ordinários			10.000	0
	4490.00 Aplicações Diretas			10.000	0
000506 4490.51 99	Obras e Instalações		Seguridade	5.000	0
000509 4490.52 99	Equipamentos e Material Permanente		Seguridade	5.000	0
	1311 Transferência de Recursos do Fundo Nacional de Assistência Social - FNAS			130.000	0
	4490.00 Aplicações Diretas			130.000	0
000507 4490.51 99	Obras e Instalações		Seguridade	100.000	0
000510 4490.52 99	Equipamentos e Material Permanente		Seguridade	30.000	0
	1312 Transferências de Convênios - Assistência Social			160.000	1
	4490.00 Aplicações Diretas			160.000	1
000508 4490.51 99	Obras e Instalações		Seguridade	120.000	0
000511 4490.52 99	Equipamentos e Material Permanente		Seguridade	40.000	0
08 244 1004 2048	Fundo Municipal de Assistência Social/FMAS - Cofinanciamento Municipal dos Serviços, Programas e Projetos do SUAS			85.000	0
	Objetivo: Manter as atividades socioassistenciais dos serviços, programas e projetos do SUAS.				
	1001 Recursos Ordinários			85.000	0
	3190.00 Aplicações Diretas			13.500	0
000512 3190.04 99	Contratação por Tempo Determinado		Seguridade	5.000	0
000513 3190.11 99	Vencimentos e Vantagens Fixas - Pessoal Civil		Seguridade	5.000	0
000514 3190.13 99	Obrigações Patronais		Seguridade	2.500	0
000515 3190.16 99	Outras Despesas Variáveis - Pessoal Civil		Seguridade	500	0
000516 3190.92 99	Despesas de Exercícios Anteriores		Seguridade	500	0
	3350.00 Transferências a Instituições Privadas sem Fins Lucrativos			1.000	0
000517 3350.41 99	Contribuições		Seguridade	500	0
000518 3350.43 99	Subvenções Sociais		Seguridade	500	0
	3390.00 Aplicações Diretas			60.500	0
000519 3390.04 99	Contratação por Tempo Determinado		Seguridade	500	0
000520 3390.14 99	Diárias - Civil		Seguridade	500	0
000521 3390.30 99	Material de Consumo		Seguridade	25.000	0
000522 3390.31 99	Premiações Culturais, Artísticas, Científicas, Desportivas e Outras (6)(I)		Seguridade	500	0
000523 3390.32 99	Material de Distribuição Gratuita		Seguridade	500	0
000524 3390.33 99	Passagens e Despesas com Locomoção		Seguridade	500	0
000525 3390.35 99	Serviços de Consultoria		Seguridade	500	0
000526 3390.36 99	Outros Serviços de Terceiros - Pessoa Física		Seguridade	22.000	0
000527 3390.39 99	Outros Serviços de Terceiros - Pessoa Jurídica		Seguridade	8.000	0
000398 3390.40 99	Serviços de Tecnologia da Informação e Comunicação - Pessoa Jurídica		Seguridade	500	0
000528 3390.47 99	Obrigações Tributárias e Contributivas		Seguridade	500	0
000529 3390.48 99	Outros Auxílios Financeiros a Pessoas Físicas		Seguridade	500	0
000530 3390.92 99	Despesas de Exercícios Anteriores		Seguridade	500	0
000531 3390.93 99	Indenizações e Restituições		Seguridade	500	0
	4490.00 Aplicações Diretas			10.000	0
000532 4490.52 99	Equipamentos e Material Permanente		Seguridade	10.000	0
08 244 1004 2049	Bloco da Proteção Social Básica			249.600	1
	Objetivo: Prevenir situações de risco por meio do desenvolvimento de potencialidades e aquisições, e o				



Prefeitura Municipal de Natuba

Secretaria de Finanças

Departamento de Contabilidade - Orçamento-Programa de 2020 - R\$ 1,00

Quadro Detalhado da Despesa Fixada por Unidade Orçamentária, Ações, Fonte de Recurso, Modalidade de Aplicação e Elemento de Despesa - Q.D.D.

Classificação Institucional Funcional Programática				Dotação	%
Fonte de Recurso/Modalidade de Aplicação/Elemento de Despesa			Esfera	Orçamentária	
02.090	Fundo Municipal de Assistência Social			954.862	3
	fortalecimento de vínculos familiares e comunitários, voltados à população que vive em situação de vulnerabilidade social decorrente da pobreza, privação (ausência de renda, precário ou nulo acesso aos serviços públicos, dentre outros) e, ou, fragilização de vínculos afetivos ? relacionais e de pertencimento social, bem como a manutenção dos serviços ofertados ou referenciados pelos Centros de Referência da Assistência Social - CRAS, considerando a rede existente, entre eles o PAIF, o SCFV para todos os ciclos da vida e o serviço no domicílio para as pessoas com deficiência e idosas.				
	1311 Transferência de Recursos do Fundo Nacional de Assistência Social - FNAS			249.600	1
	3190.00 Aplicações Diretas			144.500	1
000533	3190.04 99 Contratação por Tempo Determinado		Seguridade	78.500	0
000534	3190.11 99 Vencimentos e Vantagens Fixas - Pessoal Civil		Seguridade	60.000	0
000535	3190.13 99 Obrigações Patronais		Seguridade	5.000	0
000536	3190.16 99 Outras Despesas Variáveis - Pessoal Civil		Seguridade	500	0
000537	3190.92 99 Despesas de Exercícios Anteriores		Seguridade	500	0
	3390.00 Aplicações Diretas			103.100	0
000538	3390.14 99 Diárias - Civil		Seguridade	500	0
000539	3390.30 99 Material de Consumo		Seguridade	46.000	0
000540	3390.32 99 Material de Distribuição Gratuita		Seguridade	500	0
000541	3390.36 99 Outros Serviços de Terceiros - Pessoa Física		Seguridade	46.600	0
000542	3390.39 99 Outros Serviços de Terceiros - Pessoa Jurídica		Seguridade	7.500	0
000399	3390.40 99 Serviços de Tecnologia da Informação e Comunicação - Pessoa Jurídica		Seguridade	500	0
000543	3390.47 99 Obrigações Tributárias e Contributivas		Seguridade	500	0
000544	3390.92 99 Despesas de Exercícios Anteriores		Seguridade	500	0
000545	3390.93 99 Indenizações e Restituições		Seguridade	500	0
	4490.00 Aplicações Diretas			2.000	0
000546	4490.52 99 Equipamentos e Material Permanente		Seguridade	2.000	0
08 244 1004 2050	Programa de Acompanhamento e Monitoramento do Acesso e Permanência na Escola das Pessoas com Deficiência do BPC/LOAS - BPC NA ESCOLA			2.500	0
	Objetivo: Acompanhar e Monitorar o Acesso e Permanência na Escola das Pessoas com Deficiência Beneficiárias do Benefício de Prestação Continuada da Assistência Social - BPC/LOAS, com prioridade para aquelas na faixa etária de zero a dezoito anos designando equipes técnicas para aplicação de um questionário afim de identificar as barreiras de acesso e permanência na escola.				
	1311 Transferência de Recursos do Fundo Nacional de Assistência Social - FNAS			2.500	0
	3190.00 Aplicações Diretas			1.000	0
000547	3190.04 99 Contratação por Tempo Determinado		Seguridade	500	0
000548	3190.13 99 Obrigações Patronais		Seguridade	500	0
	3390.00 Aplicações Diretas			1.500	0
000549	3390.30 99 Material de Consumo		Seguridade	500	0
000550	3390.36 99 Outros Serviços de Terceiros - Pessoa Física		Seguridade	500	0
000551	3390.39 99 Outros Serviços de Terceiros - Pessoa Jurídica		Seguridade	500	0
08 244 1004 2051	Bloco de Financiamento da Gestão do Programa Bolsa Família e Cadastro Único - IGD PBF			54.450	0
	Objetivo: Incentivar as ações de aprimoramento da qualidade da gestão do programa Bolsa Família e Cadastro Único em âmbito local, contribuindo para que o município execute as ações que estão sob sua responsabilidade, além do desenvolvimento de projetos de Inclusão Produtiva.				
	1311 Transferência de Recursos do Fundo Nacional de Assistência Social - FNAS			54.450	0
	3190.00 Aplicações Diretas			24.500	0
000552	3190.04 99 Contratação por Tempo Determinado		Seguridade	23.000	0
000553	3190.11 99 Vencimentos e Vantagens Fixas - Pessoal Civil		Seguridade	500	0
000554	3190.13 99 Obrigações Patronais		Seguridade	500	0
000555	3190.16 99 Outras Despesas Variáveis - Pessoal Civil		Seguridade	500	0
	3390.00 Aplicações Diretas			27.950	0
000556	3390.14 99 Diárias - Civil		Seguridade	500	0
000557	3390.30 99 Material de Consumo		Seguridade	1.500	0
000558	3390.32 99 Material de Distribuição Gratuita		Seguridade	500	0

**Prefeitura Municipal de Natuba**

Secretaria de Finanças

Departamento de Contabilidade - Orçamento-Programa de 2020 - R\$ 1,00

Quadro Detalhado da Despesa Fixada por Unidade Orçamentária, Ações, Fonte de Recurso, Modalidade de Aplicação e Elemento de Despesa - Q.D.D.

Classificação Institucional Funcional Programática			Esfera	Dotação Orçamentária	%	
Fonte de Recurso/Modalidade de Aplicação/Elemento de Despesa						
02.090	Fundo Municipal de Assistência Social			954.862	3	
000559	3390.33	99	Passagens e Despesas com Locomoção	Seguridade	500	0
000560	3390.35	99	Serviços de Consultoria	Seguridade	13.500	0
000561	3390.36	99	Outros Serviços de Terceiros - Pessoa Física	Seguridade	6.450	0
000562	3390.39	99	Outros Serviços de Terceiros - Pessoa Jurídica	Seguridade	3.500	0
000401	3390.40	99	Serviços de Tecnologia da Informação e Comunicação - Pessoa Jurídica	Seguridade	500	0
000563	3390.47	99	Obrigações Tributárias e Contributivas	Seguridade	500	0
000564	3390.92	99	Despesas de Exercícios Anteriores	Seguridade	500	0
	4490.00		Aplicações Diretas		2.000	0
000565	4490.52	99	Equipamentos e Material Permanente	Seguridade	2.000	0
08 244 1004 2052	Manutenção de Outros Programas, Projetos, Benefícios e Serviços Socioassistenciais do FNAS			14.000	0	
	Objetivo: Atender outros programas, projetos, benefícios e serviços socioassistenciais proporcionando recursos e meios para financiamento das ações da política Pública de Assistência Social.					
	1311	Transferência de Recursos do Fundo Nacional de Assistência Social - FNAS		14.000	0	
	3190.00	Aplicações Diretas		3.500	0	
000566	3190.04	99	Contratação por Tempo Determinado	Seguridade	500	0
000567	3190.11	99	Vencimentos e Vantagens Fixas - Pessoal Civil	Seguridade	1.000	0
000568	3190.13	99	Obrigações Patronais	Seguridade	1.000	0
000569	3190.16	99	Outras Despesas Variáveis - Pessoal Civil	Seguridade	500	0
000570	3190.92	99	Despesas de Exercícios Anteriores	Seguridade	500	0
	3350.00	Transferências a Instituições Privadas sem Fins Lucrativos		1.000	0	
000571	3350.41	99	Contribuições	Seguridade	500	0
000572	3350.43	99	Subvenções Sociais	Seguridade	500	0
	3390.00	Aplicações Diretas		7.500	0	
000573	3390.04	99	Contratação por Tempo Determinado	Seguridade	500	0
000574	3390.14	99	Diárias - Civil	Seguridade	500	0
000575	3390.30	99	Material de Consumo	Seguridade	1.000	0
000576	3390.32	99	Material de Distribuição Gratuita	Seguridade	500	0
000577	3390.33	99	Passagens e Despesas com Locomoção	Seguridade	500	0
000578	3390.35	99	Serviços de Consultoria	Seguridade	500	0
000579	3390.36	99	Outros Serviços de Terceiros - Pessoa Física	Seguridade	1.000	0
000580	3390.39	99	Outros Serviços de Terceiros - Pessoa Jurídica	Seguridade	500	0
000862	3390.40	99	Serviços de Tecnologia da Informação e Comunicação - Pessoa Jurídica	Seguridade	500	0
000581	3390.47	99	Obrigações Tributárias e Contributivas	Seguridade	500	0
000582	3390.48	99	Outros Auxílios Financeiros a Pessoas Físicas	Seguridade	500	0
000583	3390.92	99	Despesas de Exercícios Anteriores	Seguridade	500	0
000584	3390.93	99	Indenizações e Restituições	Seguridade	500	0
	4490.00	Aplicações Diretas		2.000	0	
000585	4490.51	99	Obras e Instalações	Seguridade	500	0
000586	4490.52	99	Equipamentos e Material Permanente	Seguridade	1.000	0
000865	4490.61	99	Aquisição de Imóveis	Seguridade	500	0
08 244 1004 2053	Bloco da Proteção Social Especial de Média e Alta Complexidade			78.000	0	
	Objetivo: Ofertar proteção social integral de média e ou de alta complexidade a indivíduos e famílias em situação de risco pessoal e social, com direitos violados, que tenham ou não vínculos familiares e comunitários rompidas ou extremamente fragilizados por meio de serviços de acompanhamento especializado ofertados pelos Centros de Referência Especializados da Assistência Social - CREAS, considerando a rede existente em 2018, entre eles o PAEFI, MSE (Medida Sócio Educativo), Abordagem Social, entre outros; bem como por meio de serviços que garantam o acolhimento institucional com privacidade, o fortalecimento dos vínculos familiares e/ou comunitário e o desenvolvimento da autonomia das pessoas atendidas.					
	1311	Transferência de Recursos do Fundo Nacional de Assistência Social - FNAS		78.000	0	
	3190.00	Aplicações Diretas		51.000	0	
000587	3190.04	99	Contratação por Tempo Determinado	Seguridade	28.000	0
000588	3190.11	99	Vencimentos e Vantagens Fixas - Pessoal Civil	Seguridade	22.000	0
			Obrigações Patronais			0

**Prefeitura Municipal de Natuba**

Secretaria de Finanças

Departamento de Contabilidade - Orçamento-Programa de 2020 - R\$ 1,00

Quadro Detalhado da Despesa Fixada por Unidade Orçamentária, Ações, Fonte de Recurso, Modalidade de Aplicação e Elemento de Despesa - Q.D.D.

Classificação Institucional Funcional Programática				Dotação	
Fonte de Recurso/Modalidade de Aplicação/Elemento de Despesa		Esfera		Orçamentária	%
02.090	Fundo Municipal de Assistência Social			954.862	3
00589	3190.13 99	Seguridade		500	
00590	3190.16 99 Outras Despesas Variáveis - Pessoal Civil	Seguridade		500	0
	3390.00 Aplicações Diretas			25.000	0
00591	3390.14 99 Diárias - Civil	Seguridade		500	0
00592	3390.30 99 Material de Consumo	Seguridade		6.000	0
00593	3390.33 99 Passagens e Despesas com Locomoção	Seguridade		500	0
00594	3390.35 99 Serviços de Consultoria	Seguridade		500	0
00595	3390.36 99 Outros Serviços de Terceiros - Pessoa Física	Seguridade		13.500	0
00596	3390.39 99 Outros Serviços de Terceiros - Pessoa Jurídica	Seguridade		2.000	0
00402	3390.40 99 Serviços de Tecnologia da Informação e Comunicação - Pessoa Jurídica	Seguridade		500	0
00597	3390.47 99 Obrigações Tributárias e Contributivas	Seguridade		500	0
00598	3390.92 99 Despesas de Exercícios Anteriores	Seguridade		500	0
00599	3390.93 99 Indenizações e Restituições	Seguridade		500	0
	4490.00 Aplicações Diretas			2.000	0
00600	4490.52 99 Equipamentos e Material Permanente	Seguridade		2.000	0
08 244 1004 2054	Fortalecimento do Controle Social - Manutenção do Conselho Municipal de Assistência Social/CMAS - IGD SUAS E IGD PBF (Mínimo 3%)			3.500	0
	Objetivo: Fortalecer o Controle Social e a participação da sociedade proporcionando ao CMAS condições de gestão com vistas ao exercício do controle social da Política Municipal de Assistência Social e no desempenho das funções de normatizar, disciplinar, acompanhar, avaliar e fiscalizar a qualidade dos serviços prestados pela rede socioassistencial, bem como a realização da Conferência Municipal de Assistência Social e Capacitação para Conselheiros de Assistência Social.				
	1311 Transferência de Recursos do Fundo Nacional de Assistência Social - FNAS			3.500	0
	3390.00 Aplicações Diretas			3.000	0
00601	3390.14 99 Diárias - Civil	Seguridade		500	0
00602	3390.30 99 Material de Consumo	Seguridade		500	0
00603	3390.33 99 Passagens e Despesas com Locomoção	Seguridade		500	0
00604	3390.35 99 Serviços de Consultoria	Seguridade		500	0
00605	3390.36 99 Outros Serviços de Terceiros - Pessoa Física	Seguridade		500	0
00606	3390.39 99 Outros Serviços de Terceiros - Pessoa Jurídica	Seguridade		500	0
	4490.00 Aplicações Diretas			500	0
00607	4490.52 99 Equipamentos e Material Permanente	Seguridade		500	0
08 244 1004 2055	Fundo Estadual de Assistência Social/FEAS - Cofinanciamento Estadual dos Serviços Socioassistenciais do SUAS Ofertados ou Referenciados ao CRAS, CREAS e Benefícios Eventuais			38.000	0
	Objetivo: Manter as atividades dos serviços socioassistenciais do SUAS ofertados ou referenciados ao CRAS, CREAS e dos Benefícios Eventuais que visa assistir cidadãos e as famílias por meio dos benefícios eventuais da Política de Assistência Social, de caráter complementar e provisório, em virtude de nascimento, morte, situações de vulnerabilidade temporária e de calamidade pública, assegurados pela Lei Nº 8.742, de 07 de dezembro de 1993, Lei Orgânica de Assistência Social - LOAS, alterada pela Lei Nº 12.435, de 06 de julho de 2011, e integram organicamente as garantias do Sistema Único de Assistência Social - SUAS.				
	1311 Transferência de Recursos do Fundo Nacional de Assistência Social - FNAS			38.000	0
	3390.00 Aplicações Diretas			26.000	0
00608	3390.30 99 Material de Consumo	Seguridade		20.000	0
00609	3390.32 99 Material de Distribuição Gratuita	Seguridade		500	0
00610	3390.35 99 Serviços de Consultoria	Seguridade		500	0
00611	3390.36 99 Outros Serviços de Terceiros - Pessoa Física	Seguridade		1.500	0
00612	3390.39 99 Outros Serviços de Terceiros - Pessoa Jurídica	Seguridade		3.000	0
00613	3390.48 99 Outros Auxílios Financeiros a Pessoas Físicas	Seguridade		500	0
	4490.00 Aplicações Diretas			12.000	0
00614	4490.52 99 Equipamentos e Material Permanente	Seguridade		12.000	0
08 244 1004 2056	Bloco de Financiamento da Gestão Descentralizada do SUAS - IGD SUAS			8.000	0

**Prefeitura Municipal de Natuba**

Secretaria de Finanças

Departamento de Contabilidade - Orçamento-Programa de 2020 - R\$ 1,00

Quadro Detalhado da Despesa Fixada por Unidade Orçamentária, Ações, Fonte de Recurso, Modalidade de Aplicação e Elemento de Despesa - Q.D.D.

Classificação Institucional Funcional Programática				Dotação	%
Fonte de Recurso/Modalidade de Aplicação/Elemento de Despesa			Esfera	Orçamentária	
02.090	Fundo Municipal de Assistência Social			954.862	3
Objetivo: Avaliar a qualidade da gestão descentralizada dos serviços, programas, projetos e benefícios socioassistenciais, bem como da articulação intersetorial no âmbito municipal, possibilitando a vigilância social, a organização do SUAS, a capacitação permanente de Trabalhadores, o monitoramento e a avaliação, entre outros com vistas a produção de dados para que a Política Pública de Assistência Social seja efetivada e a qualidade de gestão.					
	1311	Transferência de Recursos do Fundo Nacional de Assistência Social - FNAS		8.000	0
	3390.00	Aplicações Diretas		7.500	0
000615	3390.14	99 Diárias - Civil	Seguridade	2.000	0
000616	3390.30	99 Material de Consumo	Seguridade	1.000	0
000617	3390.33	99 Passagens e Despesas com Locomoção	Seguridade	500	0
000618	3390.35	99 Serviços de Consultoria	Seguridade	500	0
000619	3390.36	99 Outros Serviços de Terceiros - Pessoa Física	Seguridade	2.000	0
000620	3390.39	99 Outros Serviços de Terceiros - Pessoa Jurídica	Seguridade	500	0
001012	3390.40	99 Serviços de Tecnologia da Informação e Comunicação - Pessoa Jurídica	Seguridade	500	0
000621	3390.93	99 Indenizações e Restituições	Seguridade	500	0
	4490.00	Aplicações Diretas		500	0
000622	4490.52	99 Equipamentos e Material Permanente	Seguridade	500	0
08 244 1004 2057	Programa Primeira Infância no SUAS - Programa Criança Feliz			112.812	0
Objetivo: Promover o desenvolvimento integral das crianças na primeira infância, considerando sua família e seu contexto de vida; bem como promover o desenvolvimento humano a partir do apoio e do acompanhamento do desenvolvimento infantil integral na primeira infância; apoiar a gestante e a família na preparação para o nascimento e nos cuidados perinatais; colaborar no exercício da parentalidade, fortalecendo os vínculos e o papel das famílias para o desempenho da função de cuidado, proteção e educação de crianças na faixa etária de até seis anos de idade; mediar o acesso da gestante, de crianças na primeira infância e de suas famílias a políticas e serviços públicos de que necessitem.					
	1311	Transferência de Recursos do Fundo Nacional de Assistência Social - FNAS		112.812	0
	3190.00	Aplicações Diretas		76.812	0
000623	3190.04	99 Contratação por Tempo Determinado	Seguridade	75.812	0
000624	3190.11	99 Vencimentos e Vantagens Fixas - Pessoal Civil	Seguridade	500	0
000625	3190.13	99 Obrigações Patronais	Seguridade	500	0
	3390.00	Aplicações Diretas		34.000	0
000626	3390.14	99 Diárias - Civil	Seguridade	500	0
000627	3390.30	99 Material de Consumo	Seguridade	14.500	0
000628	3390.33	99 Passagens e Despesas com Locomoção	Seguridade	500	0
000629	3390.36	99 Outros Serviços de Terceiros - Pessoa Física	Seguridade	15.000	0
000630	3390.39	99 Outros Serviços de Terceiros - Pessoa Jurídica	Seguridade	2.000	0
000404	3390.40	99 Serviços de Tecnologia da Informação e Comunicação - Pessoa Jurídica	Seguridade	500	0
000631	3390.47	99 Obrigações Tributárias e Contributivas	Seguridade	500	0
000632	3390.93	99 Indenizações e Restituições	Seguridade	500	0
	4490.00	Aplicações Diretas		2.000	0
000376	4490.52	99 Equipamentos e Material Permanente	Seguridade	2.000	0
08 244 1004 2067	Manutenção da Vigilância Socioassistencial			9.000	0
Objetivo: A Vigilância Socioassistencial deve apoiar atividades de planejamento, organização e execução de ações desenvolvidas pela gestão e pelos serviços, produzindo, sistematizando e analisando informações territorializadas: sobre as situações de vulnerabilidade e risco que incidem sobre famílias e indivíduos; sobre os padrões de oferta dos serviços e benefícios socioassistenciais, considerando questões afetas ao padrão de financiamento, ao tipo, volume, localização e qualidade das ofertas e das respectivas condições de acesso.					
	1001	Recursos Ordinários		5.500	0
	3190.00	Aplicações Diretas		2.000	0
000947	3190.04	99 Contratação por Tempo Determinado	Seguridade	500	0
000948	3190.11	99 Vencimentos e Vantagens Fixas - Pessoal Civil	Seguridade	500	0
000949	3190.13	99 Obrigações Patronais	Seguridade	500	0
000950	3190.16	99 Outras Despesas Variáveis - Pessoal Civil	Seguridade	500	0



Prefeitura Municipal de Natuba

Secretaria de Finanças

Departamento de Contabilidade - Orçamento-Programa de 2020 - R\$ 1,00

Quadro Detalhado da Despesa Fixada por Unidade Orçamentária, Ações, Fonte de Recurso, Modalidade de Aplicação e Elemento de Despesa - Q.D.D.

Classificação Institucional Funcional Programática		Esfera	Dotação Orçamentária	%					
Fonte de Recurso/Modalidade de Aplicação/Elemento de Despesa									
02.090	Fundo Municipal de Assistência Social		954.862	3					
3390.00	Aplicações Diretas		3.000	0					
000951	3390.14 99 Diárias - Civil	Seguridade	500	0					
000953	3390.30 99 Material de Consumo	Seguridade	500	0					
000955	3390.36 99 Outros Serviços de Terceiros - Pessoa Física	Seguridade	500	0					
000957	3390.39 99 Outros Serviços de Terceiros - Pessoa Jurídica	Seguridade	500	0					
000959	3390.47 99 Obrigações Tributárias e Contributivas	Seguridade	500	0					
000961	3390.93 99 Indenizações e Restituições	Seguridade	500	0					
4490.00	Aplicações Diretas		500	0					
000963	4490.52 99 Equipamentos e Material Permanente	Seguridade	500	0					
1311	Transferência de Recursos do Fundo Nacional de Assistência Social - FNAS		3.500	0					
3390.00	Aplicações Diretas		3.000	0					
000952	3390.14 99 Diárias - Civil	Seguridade	500	0					
000954	3390.30 99 Material de Consumo	Seguridade	500	0					
000956	3390.36 99 Outros Serviços de Terceiros - Pessoa Física	Seguridade	500	0					
000958	3390.39 99 Outros Serviços de Terceiros - Pessoa Jurídica	Seguridade	500	0					
000960	3390.47 99 Obrigações Tributárias e Contributivas	Seguridade	500	0					
000962	3390.93 99 Indenizações e Restituições	Seguridade	500	0					
4490.00	Aplicações Diretas		500	0					
000964	4490.52 99 Equipamentos e Material Permanente	Seguridade	500	0					
	Pessoal e Encargos Sociais	Juros e Encargos da Dívida	Outras Despesas Correntes	Investimentos	Inversões Financeiras	Amortização da Dívida	Reserva de Contingência		
total:								0	0
Seguridade:	316.812		304.050	334.000				954.862	3
Total:	316.812		304.050	334.000				954.862	3



Prefeitura Municipal de Natuba

Secretaria de Finanças

Departamento de Contabilidade - Orçamento-Programa de 2020 - R\$ 1,00

Quadro Detalhado da Despesa Fixada por Unidade Orçamentária, Ações, Fonte de Recurso, Modalidade de Aplicação e Elemento de Despesa - Q.D.D.

Classificação Institucional Funcional Programática		Fonte de Recurso/Modalidade de Aplicação/Elemento de Despesa		Esfera	Dotação Orçamentária	%
02.100	Secretaria de Obras, Serviços Urbanos e Habitação				1.833.300	7
15	451	1005	1013 Implantação, Ampliação e/ou Melhoria de Obras de Infra-Estrutura Urbana		305.000	1
			Objetivo: Construção de pavimentação (asfáltica ou em paralelepípedo) da comunidade do Costa e do Acesso ao Almirante entre outras, bem como drenagem em pontos críticos do município, construção de casas populares, jardins com áreas de lazer, praças, revitalização de parque ecológico, conforme demanda do orçamento participativo.			
			1001 Recursos Ordinários		5.000	0
			4490.00 Aplicações Diretas		5.000	0
000635	4490.51	99	Obras e Instalações	Fiscal	5.000	0
			1510 Outras Transferências de Convênios ou Contratos de Repasse da União		300.000	1
			4490.00 Aplicações Diretas		300.000	1
000636	4490.51	99	Obras e Instalações	Fiscal	300.000	1
15	452	2001	2058 Manutenção das Atividades da Secretaria de Obras, Serviços Urbanos e Habitação		1.502.800	5
			Objetivo: Manter as atividades da secretaria de obras, serviços urbanos e habitação.			
			1001 Recursos Ordinários		1.502.300	5
			3190.00 Aplicações Diretas		539.500	2
000642	3190.04	99	Contratação por Tempo Determinado	Fiscal	18.000	0
000643	3190.11	99	Vencimentos e Vantagens Fixas - Pessoal Civil	Fiscal	520.000	2
000644	3190.13	99	Obrigações Patronais	Fiscal	500	0
000645	3190.16	99	Outras Despesas Variáveis - Pessoal Civil	Fiscal	500	0
000646	3190.92	99	Despesas de Exercícios Anteriores	Fiscal	500	0
			3390.00 Aplicações Diretas		958.800	3
000647	3390.14	99	Diárias - Civil	Fiscal	1.300	0
000648	3390.30	99	Material de Consumo	Fiscal	80.000	0
000649	3390.35	99	Serviços de Consultoria	Fiscal	80.000	0
000650	3390.36	99	Outros Serviços de Terceiros - Pessoa Física	Fiscal	650.000	2
000652	3390.39	99	Outros Serviços de Terceiros - Pessoa Jurídica	Fiscal	145.000	1
000796	3390.40	99	Serviços de Tecnologia da Informação e Comunicação - Pessoa Jurídica	Fiscal	500	0
000654	3390.47	99	Obrigações Tributárias e Contributivas	Fiscal	1.000	0
000655	3390.92	99	Despesas de Exercícios Anteriores	Fiscal	500	0
000656	3390.93	99	Indenizações e Restituições	Fiscal	500	0
			4490.00 Aplicações Diretas		3.500	0
000658	4490.51	99	Obras e Instalações	Fiscal	1.500	0
000659	4490.52	99	Equipamentos e Material Permanente	Fiscal	1.000	0
000799	4490.61	99	Aquisição de Imóveis	Fiscal	500	0
000660	4490.92	99	Despesas de Exercícios Anteriores	Fiscal	500	0
			4590.00 Aplicações Diretas		500	0
000800	4590.61	99	Aquisição de Imóveis	Fiscal	500	0
			1510 Outras Transferências de Convênios ou Contratos de Repasse da União		500	0
			3390.00 Aplicações Diretas		500	0
000657	3390.93	99	Indenizações e Restituições	Fiscal	500	0
26	782	1005	2059 Recuperação de Estradas Vicinais		25.500	0
			Objetivo: Recuperar estradas vicinais que dar acesso a comunidade Porteiras e outras localidades do município, demanda do orçamento participativo.			
			1001 Recursos Ordinários		12.500	0
			3390.00 Aplicações Diretas		12.500	0
000661	3390.30	99	Material de Consumo	Fiscal	5.000	0
000663	3390.36	99	Outros Serviços de Terceiros - Pessoa Física	Fiscal	2.500	0
000665	3390.39	99	Outros Serviços de Terceiros - Pessoa Jurídica	Fiscal	5.000	0
			1610 Contribuição de Intervenção no Domínio Econômico - CIDE		13.000	0
			3390.00 Aplicações Diretas		13.000	0
000662	3390.30	99	Material de Consumo	Fiscal	11.000	0
000664	3390.36	99	Outros Serviços de Terceiros - Pessoa Física	Fiscal	1.000	0



Prefeitura Municipal de Natuba

Secretaria de Finanças

Departamento de Contabilidade - Orçamento-Programa de 2020 - R\$ 1,00

Quadro Detalhado da Despesa Fixada por Unidade Orçamentária, Ações, Fonte de Recurso, Modalidade de Aplicação e Elemento de Despesa - Q.D.D.

Classificação Institucional Funcional Programática		Fonte de Recurso/Modalidade de Aplicação/Elemento de Despesa		Esfera	Dotação Orçamentária	%			
02.100		Secretaria de Obras, Serviços Urbanos e Habitação			1.833.300	7			
00666	3390.39	99	Outros Serviços de Terceiros - Pessoa Juridica	Fiscal	1.000	0			
	Pessoal e Encargos Sociais	Juros e Encargos da Dívida	Outras Despesas Correntes	Investimentos	Inversões Financeiras	Amortização da Dívida	Reserva de Contigência		
Fiscal:	539.500		984.800	308.500	500			1.833.300	7
juridica:								0	0
Total:	539.500		984.800	308.500	500			1.833.300	7

**Prefeitura Municipal de Natuba**

Secretaria de Finanças

Departamento de Contabilidade - Orçamento-Programa de 2020 - R\$ 1,00

Quadro Detalhado da Despesa Fixada por Unidade Orçamentária, Ações, Fonte de Recurso, Modalidade de Aplicação e Elemento de Despesa - Q.D.D.

Classificação Institucional Funcional Programática				Dotação	%
Fonte de Recurso/Modalidade de Aplicação/Elemento de Despesa			Esfera	Orçamentária	
02.110	Secretaria de Agricultura, Meio Ambiente e Recursos Hídricos			1.190.000	4
20	512	1003 1016	Construção e Ampliação do Sistema de Abastecimento D'água	155.000	1
			Objetivo: Construir e ampliar o sistema de abastecimento d'água nas comunidades da zona rural com a construção de barragens, açudes, perfuração de poços, construção de cisternas, visando melhorar a qualidade de vida da população.		
		1001	Recursos Ordinários	5.000	0
		4490.00	Aplicações Diretas	5.000	0
000667	4490.51	99	Obras e Instalações	5.000	0
		1510	Outras Transferências de Convênios ou Contratos de Repasse da União	150.000	1
		4490.00	Aplicações Diretas	150.000	1
000668	4490.51	99	Obras e Instalações	150.000	1
20	606	1003 1017	Aquisição de Equipamentos e Implementos Agrícolas	105.000	0
			Objetivo: Adquirir veículos, máquinas e implementos agrícolas para a melhoria da produção, demanda do orçamento participativo.		
		1001	Recursos Ordinários	5.000	0
		4490.00	Aplicações Diretas	5.000	0
000669	4490.52	99	Equipamentos e Material Permanente	5.000	0
		1510	Outras Transferências de Convênios ou Contratos de Repasse da União	100.000	0
		4490.00	Aplicações Diretas	100.000	0
000670	4490.52	99	Equipamentos e Material Permanente	100.000	0
18	541	2001 2060	Manutenção da Secretaria de Agricultura, Meio Ambiente e Recursos Hídricos	921.500	3
			Objetivo: Manter as atividades da Secretaria de Agricultura, Meio Ambiente e Recursos Hídricos.		
		1001	Recursos Ordinários	921.000	3
		3190.00	Aplicações Diretas	241.500	1
000672	3190.04	99	Contratação por Tempo Determinado	60.000	0
000673	3190.11	99	Vencimentos e Vantagens Fixas - Pessoal Civil	180.000	1
000674	3190.13	99	Obrigações Patronais	500	0
000675	3190.16	99	Outras Despesas Variáveis - Pessoal Civil	500	0
000676	3190.92	99	Despesas de Exercícios Anteriores	500	0
		3350.00	Transferências a Instituições Privadas sem Fins Lucrativos	500	0
000677	3350.41	99	Contribuições	500	0
		3390.00	Aplicações Diretas	674.000	2
000678	3390.14	99	Diárias - Civil	1.000	0
000679	3390.30	99	Material de Consumo	250.000	1
000680	3390.32	99	Material de Distribuição Gratuita	500	0
000681	3390.35	99	Serviços de Consultoria	500	0
000682	3390.36	99	Outros Serviços de Terceiros - Pessoa Física	380.000	1
000683	3390.39	99	Outros Serviços de Terceiros - Pessoa Jurídica	40.000	0
000803	3390.40	99	Serviços de Tecnologia da Informação e Comunicação - Pessoa Jurídica	500	0
000684	3390.47	99	Obrigações Tributárias e Contributivas	500	0
000685	3390.92	99	Despesas de Exercícios Anteriores	500	0
000686	3390.93	99	Indenizações e Restituições	500	0
		4490.00	Aplicações Diretas	4.500	0
000687	4490.51	99	Obras e Instalações	1.500	0
000688	4490.52	99	Equipamentos e Material Permanente	2.000	0
000806	4490.61	99	Aquisição de Imóveis	500	0
000689	4490.92	99	Despesas de Exercícios Anteriores	500	0
		4590.00	Aplicações Diretas	500	0
000807	4590.61	99	Aquisição de Imóveis	500	0
		1510	Outras Transferências de Convênios ou Contratos de Repasse da União	500	0
		3390.00	Aplicações Diretas	500	0
000983	3390.93	99	Indenizações e Restituições	500	0

gantos

**Prefeitura Municipal de Natuba**

Secretaria de Finanças

Departamento de Contabilidade - Orçamento-Programa de 2020 - R\$ 1,00

Quadro Detalhado da Despesa Fixada por Unidade Orçamentária, Ações, Fonte de Recurso, Modalidade de Aplicação e Elemento de Despesa - Q.D.D.

Classificação Institucional Funcional Programática		Esfera	Dotação Orçamentária	%					
Fonte de Recurso/Modalidade de Aplicação/Elemento de Despesa									
02.110	Secretaria de Agricultura, Meio Ambiente e Recursos Hídricos		1.190.000	4					
20 606 1003 2061	Manutenção das Atividades de Apoio ao Pequeno Produtor Rural		8.500	0					
	Objetivo: Apoiar o pequeno produtor rural.								
	1001 Recursos Ordinários		8.500	0					
	3350.00 Transferências a Instituições Privadas sem Fins Lucrativos		5.000	0					
000690 3350.41 99	Contribuições	Fiscal	5.000	0					
	3390.00 Aplicações Diretas		3.500	0					
000691 3390.30 99	Material de Consumo	Fiscal	1.500	0					
000692 3390.32 99	Material de Distribuição Gratuita	Fiscal	500	0					
000693 3390.36 99	Outros Serviços de Terceiros - Pessoa Física	Fiscal	500	0					
000694 3390.39 99	Outros Serviços de Terceiros - Pessoa Jurídica	Fiscal	500	0					
000809 3390.47 99	Obrigações Tributárias e Contributivas	Fiscal	500	0					
	Pessoal e Encargos Sociais	Juros e Encargos da Dívida	Outras Despesas Correntes	Investimentos	Inversões Financeiras	Amortização da Dívida	Reserva de Contigência		
Fiscal:	241.500		683.500	264.500	500			1.190.000	4
Seguridade:								0	0
Total:	241.500		683.500	264.500	500			1.190.000	4



Prefeitura Municipal de Natuba

Secretaria de Finanças

Departamento de Contabilidade - Orçamento-Programa de 2020 - R\$ 1,00

Quadro Detalhado da Despesa Fixada por Unidade Orçamentária, Ações, Fonte de Recurso, Modalidade de Aplicação e Elemento de Despesa - Q.D.D.

Classificação Institucional Funcional Programática		Fonte de Recurso/Modalidade de Aplicação/Elemento de Despesa		Esfera	Dotação Orçamentária	%		
02.120	Secretaria de Turismo e Juventude				186.000	1		
23	695	2001	2062	Manutenção das Atividades da Secretaria de Turismo e Juventude				
Objetivo: Manter as atividades da Secretaria de Turismo e Juventude.								
1001 Recursos Ordinários					186.000	1		
3190.00 Aplicações Diretas					118.000	0		
000695	3190.04	99	Contratação por Tempo Determinado		Fiscal	500		
000696	3190.11	99	Vencimentos e Vantagens Fixas - Pessoal Civil		Fiscal	116.000		
000697	3190.13	99	Obrigações Patronais		Fiscal	500		
000698	3190.16	99	Outras Despesas Variáveis - Pessoal Civil		Fiscal	500		
000699	3190.92	99	Despesas de Exercícios Anteriores		Fiscal	500		
3390.00 Aplicações Diretas					64.000	0		
000700	3390.14	99	Diárias - Civil		Fiscal	5.000		
000701	3390.30	99	Material de Consumo		Fiscal	1.000		
000702	3390.32	99	Material de Distribuição Gratuita		Fiscal	500		
000703	3390.35	99	Serviços de Consultoria		Fiscal	500		
000704	3390.36	99	Outros Serviços de Terceiros - Pessoa Física		Fiscal	53.500		
000705	3390.39	99	Outros Serviços de Terceiros - Pessoa Jurídica		Fiscal	1.500		
000810	3390.40	99	Serviços de Tecnologia da Informação e Comunicação - Pessoa Jurídica		Fiscal	500		
000706	3390.47	99	Obrigações Tributárias e Contributivas		Fiscal	500		
000707	3390.92	99	Despesas de Exercícios Anteriores		Fiscal	500		
000708	3390.93	99	Indenizações e Restituições		Fiscal	500		
4490.00 Aplicações Diretas					4.000	0		
000709	4490.51	99	Obras e Instalações		Fiscal	1.500		
000710	4490.52	99	Equipamentos e Material Permanente		Fiscal	2.000		
000813	4490.61	99	Aquisição de Imóveis		Fiscal	500		
Pessoal e Encargos Sociais		Juros e Encargos da Dívida	Outras Despesas Correntes	Investimentos	Inversões Financeiras	Amortização da Dívida	Reserva de Contigência	
Fiscal:	118.000		64.000	4.000			186.000	1
juridicidade:							0	0
Total:	118.000		64.000	4.000			186.000	1



Prefeitura Municipal de Natuba

Secretaria de Finanças

Departamento de Contabilidade - Orçamento-Programa de 2020 - R\$ 1,00

Quadro Detalhado da Despesa Fixada por Unidade Orçamentária, Ações, Fonte de Recurso, Modalidade de Aplicação e Elemento de Despesa - Q.D.D.

Classificação Institucional Funcional Programática		Fonte de Recurso/Modalidade de Aplicação/Elemento de Despesa		Esfera	Dotação Orçamentária	%		
02.130	Secretaria de Transporte e Desenvolvimento Urbano				128.200	0		
26	782	2001	2063 Manutenção da Secretaria de Transporte e Desenvolvimento Urbano		128.200	0		
Objetivo: Manter as atividades da Secretaria de Transporte e Desenvolvimento Urbano								
1001 Recursos Ordinários						128.200	0	
3190.00 Aplicações Diretas						116.500	0	
000712	3190.04	99	Contratação por Tempo Determinado	Fiscal	500	0		
000713	3190.11	99	Vencimentos e Vantagens Fixas - Pessoal Civil	Fiscal	115.000	0		
000714	3190.13	99	Obrigações Patronais	Fiscal	500	0		
000715	3190.16	99	Outras Despesas Variáveis - Pessoal Civil	Fiscal	500	0		
3390.00 Aplicações Diretas						9.700	0	
000716	3390.14	99	Diárias - Civil	Fiscal	3.200	0		
000717	3390.30	99	Material de Consumo	Fiscal	1.500	0		
000718	3390.31	99	Premiações Culturais, Artísticas, Científicas, Desportivas e Outras (6)(I)	Fiscal	500	0		
000719	3390.32	99	Material de Distribuição Gratuita	Fiscal	500	0		
000720	3390.33	99	Passagens e Despesas com Locomoção	Fiscal	500	0		
000721	3390.35	99	Serviços de Consultoria	Fiscal	500	0		
000722	3390.36	99	Outros Serviços de Terceiros - Pessoa Física	Fiscal	500	0		
000723	3390.39	99	Outros Serviços de Terceiros - Pessoa Jurídica	Fiscal	500	0		
000815	3390.40	99	Serviços de Tecnologia da Informação e Comunicação - Pessoa Jurídica	Fiscal	500	0		
000724	3390.47	99	Obrigações Tributárias e Contributivas	Fiscal	500	0		
000725	3390.92	99	Despesas de Exercícios Anteriores	Fiscal	500	0		
000726	3390.93	99	Indenizações e Restituições	Fiscal	500	0		
4490.00 Aplicações Diretas						1.500	0	
000727	4490.51	99	Obras e Instalações	Fiscal	500	0		
000728	4490.52	99	Equipamentos e Material Permanente	Fiscal	1.000	0		
4590.00 Aplicações Diretas						500	0	
000819	4590.61	99	Aquisição de Imóveis	Fiscal	500	0		
Pessoal e Encargos Sociais		Juros e Encargos da Dívida	Outras Despesas Correntes	Investimentos	Inversões Financeiras	Amortização da Dívida	Reserva de Contingência	
Fiscal:	116.500		9.700	1.500	500		128.200	0
Seguridade:							0	0
Total:	116.500		9.700	1.500	500		128.200	0

**Prefeitura Municipal de Natuba**

Secretaria de Finanças

Departamento de Contabilidade - Orçamento-Programa de 2020 - R\$ 1,00

Quadro Detalhado da Despesa Fixada por Unidade Orçamentária, Ações, Fonte de Recurso, Modalidade de Aplicação e Elemento de Despesa - Q.D.D.

Classificação Institucional Funcional Programática				Dotação	
Fonte de Recurso/Modalidade de Aplicação/Elemento de Despesa		Esfera		Orçamentária	%
02.140	Secretaria de Esporte e Cultura			900.672	3
15 451 1005 1019	Implantação, Ampliação ou Melhoria de Obras de Infra-Estrutura Esportiva			51.000	0
	Objetivo: Construir e/ou reformar quadras de esportes, clube recreativo, campos de futebol, ginásio de esportes, quadra poliesportiva, pista de atletismo, praça esportiva na sede do município, com a finalidade de colaborar para a inclusão social, bem estar físico, promoção da saúde e do desenvolvimento intelectual de crianças e adolescentes.				
	1001 Recursos Ordinários			1.000	0
	4490.00 Aplicações Diretas			1.000	0
000730 4490.51 99	Obras e Instalações	Fiscal		1.000	0
	1510 Outras Transferências de Convênios ou Contratos de Repasse da União			50.000	0
	4490.00 Aplicações Diretas			50.000	0
000731 4490.51 99	Obras e Instalações	Fiscal		50.000	0
23 695 1005 2064	Promoção de Festas Regionais			135.500	0
	Objetivo: Promover e apoiar eventos culturais e sociais, bem como, contribuir para o resgate da cultura, tradicional festa da padroeira e outros eventos tradicionais do município.				
	1001 Recursos Ordinários			135.500	0
	3350.00 Transferências a Instituições Privadas sem Fins Lucrativos			500	0
000732 3350.41 99	Contribuições	Fiscal		500	0
	3390.00 Aplicações Diretas			135.000	0
000733 3390.30 99	Material de Consumo	Fiscal		10.000	0
000734 3390.32 99	Material de Distribuição Gratuita	Fiscal		5.000	0
000735 3390.36 99	Outros Serviços de Terceiros - Pessoa Física	Fiscal		90.000	0
000736 3390.39 99	Outros Serviços de Terceiros - Pessoa Jurídica	Fiscal		30.000	0
13 392 2001 2065	Manutenção das Atividades da Secretaria de Esporte e Cultura			680.672	2
	Objetivo: Manter as atividades administrativas da Secretaria de Esporte e Cultura.				
	1001 Recursos Ordinários			680.172	2
	3190.00 Aplicações Diretas			92.000	0
000737 3190.04 99	Contratação por Tempo Determinado	Fiscal		500	0
000738 3190.11 99	Vencimentos e Vantagens Fixas - Pessoal Civil	Fiscal		90.000	0
000739 3190.13 99	Obrigações Patronais	Fiscal		500	0
000740 3190.16 99	Outras Despesas Variáveis - Pessoal Civil	Fiscal		500	0
000741 3190.92 99	Despesas de Exercícios Anteriores	Fiscal		500	0
	3350.00 Transferências a Instituições Privadas sem Fins Lucrativos			500	0
000742 3350.41 99	Contribuições	Fiscal		500	0
	3390.00 Aplicações Diretas			585.172	2
000743 3390.14 99	Diárias - Civil	Fiscal		500	0
000744 3390.30 99	Material de Consumo	Fiscal		34.000	0
000745 3390.32 99	Material de Distribuição Gratuita	Fiscal		500	0
000746 3390.33 99	Passagens e Despesas com Locomoção	Fiscal		500	0
000747 3390.36 99	Outros Serviços de Terceiros - Pessoa Física	Fiscal		245.172	1
000748 3390.39 99	Outros Serviços de Terceiros - Pessoa Jurídica	Fiscal		300.000	1
000821 3390.40 99	Serviços de Tecnologia da Informação e Comunicação - Pessoa Jurídica	Fiscal		500	0
000749 3390.47 99	Obrigações Tributárias e Contributivas	Fiscal		3.000	0
000750 3390.92 99	Despesas de Exercícios Anteriores	Fiscal		500	0
000751 3390.93 99	Indenizações e Restituições	Fiscal		500	0
	4490.00 Aplicações Diretas			2.000	0
000752 4490.51 99	Obras e Instalações	Fiscal		500	0
000753 4490.52 99	Equipamentos e Material Permanente	Fiscal		1.500	0
	4590.00 Aplicações Diretas			500	0
000825 4590.61 99	Aquisição de Imóveis	Fiscal		500	0
	1510 Outras Transferências de Convênios ou Contratos de Repasse da União			500	0
	3390.00 Aplicações Diretas			500	0
000984 3390.93 99	Indenizações e Restituições	Fiscal		500	0



Prefeitura Municipal de Natuba

Secretaria de Finanças

Departamento de Contabilidade - Orçamento-Programa de 2020 - R\$ 1,00

Quadro Detalhado da Despesa Fixada por Unidade Orçamentária, Ações, Fonte de Recurso, Modalidade de Aplicação e Elemento de Despesa - Q.D.D.

Classificação Institucional Funcional Programática		Fonte de Recurso/Modalidade de Aplicação/Elemento de Despesa		Esfera	Dotação Orçamentária	%			
02.140	Secretaria de Esporte e Cultura				900.672	3			
27	812	1005	2066 Implantação e Desenvolvimento do Programa Segundo Tempo		33.500	0			
Objetivo: Democratizar o acesso à prática e à cultura do Esporte de forma a promover o desenvolvimento integral de crianças, adolescentes e jovens, como fator de formação da cidadania e melhoria da qualidade de vida, prioritariamente em áreas de vulnerabilidade social.									
		1001	Recursos Ordinários		3.500	0			
		3390.00	Aplicações Diretas		3.500	0			
000755	3390.30	99	Material de Consumo	Fiscal	500	0			
000757	3390.31	99	Premiações Culturais, Artísticas, Científicas, Desportivas e Outras (6)(I)	Fiscal	500	0			
000759	3390.32	99	Material de Distribuição Gratuita	Fiscal	500	0			
000761	3390.35	99	Serviços de Consultoria	Fiscal	500	0			
000763	3390.36	99	Outros Serviços de Terceiros - Pessoa Física	Fiscal	500	0			
000765	3390.39	99	Outros Serviços de Terceiros - Pessoa Jurídica	Fiscal	500	0			
000767	3390.93	99	Indenizações e Restituições	Fiscal	500	0			
		1510	Outras Transferências de Convênios ou Contratos de Repasse da União		30.000	0			
		3390.00	Aplicações Diretas		30.000	0			
000756	3390.30	99	Material de Consumo	Fiscal	5.000	0			
000758	3390.31	99	Premiações Culturais, Artísticas, Científicas, Desportivas e Outras (6)(I)	Fiscal	3.000	0			
000760	3390.32	99	Material de Distribuição Gratuita	Fiscal	1.500	0			
000762	3390.35	99	Serviços de Consultoria	Fiscal	1.500	0			
000764	3390.36	99	Outros Serviços de Terceiros - Pessoa Física	Fiscal	10.000	0			
000766	3390.39	99	Outros Serviços de Terceiros - Pessoa Jurídica	Fiscal	8.000	0			
000768	3390.93	99	Indenizações e Restituições	Fiscal	1.000	0			
	Pessoal e Encargos Sociais	Juros e Encargos da Dívida	Outras Despesas Correntes	Investimentos	Inversões Financeiras	Amortização da Dívida	Reserva de Contigência		
Fiscal:	92.000		755.172	53.000	500			900.672	3
Seguridade:								0	0
Total:	92.000		755.172	53.000	500			900.672	3

gantes




Prefeitura Municipal de Natuba

Secretaria de Finanças

Departamento de Contabilidade - Orçamento-Programa de 2020 - R\$ 1,00

Quadro Detalhado da Despesa Fixada por Unidade Orçamentária, Ações, Fonte de Recurso, Modalidade de Aplicação e Elemento de Despesa - Q.D.D.

Classificação Institucional Funcional Programática								Dotação	%
Fonte de Recurso/Modalidade de Aplicação/Elemento de Despesa								Orçamentária	
								Esfera	
09.999	Reserva de Contingência							228.800	1
99.999.2001.9001	Reserva de Contingência							228.800	1
	Objetivo: Financiar passivos contingentes, pagar despesas relativas a eventos extraordinários e cobrir frustração de arrecadação de receita								
	1001 Recursos Ordinários							228.800	1
	9990.00 Reserva de Contingência							228.800	1
000769.9990.99.99	Reserva de Contingência							228.800	1
						Fiscal	228.800	1	
	Pessoal e Encargos Sociais	Juros e Encargos da Dívida	Outras Despesas Correntes	Investimentos	Inversões Financeiras	Amortização da Dívida	Reserva de Contingência		
Fiscal:							228.800	1	
Seguridade:							0	0	
Total:							228.800	1	
	Pessoal e Encargos Sociais	Juros e Encargos da Dívida	Outras Despesas Correntes	Investimentos	Inversões Financeiras	Amortização da Dívida	Reserva de Contingência		
GERAL									
Fiscal:	11.198.450	1.000	6.591.603	946.500	3.000	693.500	228.800	19.662.853	71
Seguridade:	4.766.942		2.060.505	1.305.000				8.132.447	29
Total:	15.965.392	1.000	8.652.108	2.251.500	3.000	693.500	228.800	27.795.300	100
Extra-Orçamen.:								0	0


CLAIR LEFFÃO MARTINS
 Contadora
 CRC-PB 4.395/O-7


ROSINALVA VICENTE PATRÍCIO DA SILVA
 Secretária de Finanças


JANETE SANTOS SOUSA DA SILVA
 Prefeita



Prefeitura Municipal de Natuba
Secretaria de Finanças

Departamento de Contabilidade - Orçamento-Programa de 2020 - R\$ 1,00
Demonstrativo da Despesa por Elemento - D.D.E.

Classificação Institucional Funcional Programática

Natureza de Despesa/Modalidade de Aplicação/Elemento de Despesa/Fonte de Recurso

Esfera

Recursos do Tesouro Outros Recursos Total da Dotação Orçamentária %

Órgão: 01 Legislativo

1.407.800

1.407.800 5,07

Legislação:
Finalidade:

Unidade: 01.010 Câmara Municipal

1.407.800

1.407.800 5,07

Legislação:
Finalidade:

Programa: 2002 Programa de Apoio Administrativo do Poder Legislativo

1.407.800

1.407.800 5,07

Objetivo: Manter as atividades administrativas da Câmara Municipal deste Município.

01 031 2002 1001 **Aquisição de Veículo**

42.000

42.000 0,15

Objetivo: Aquisição de Veículo

4400.00 INVESTIMENTOS

42.000

42.000 0,15

Aplicações Diretas

000001 4490.52 99 1001 Equipamentos e Material Permanente

Fiscal

42.000

42.000 0,15

01 031 2002 2001 **Manutenção das Atividades da Câmara Municipal de Natuba**

1.365.800

1.365.800 4,91

Objetivo: Manter as atividades do Poder Legislativo possibilitando a fiscalização dos gastos públicos.

3100.00 PESSOAL E ENCARGOS SOCIAIS

3190.00 Aplicações Diretas

1.056.300

1.056.300 3,80

000002 3190.04 99 1001 Contratação por Tempo Determinado

Fiscal

1.056.300

1.056.300 3,80

000003 3190.11 99 1001 Vencimentos e Vantagens Fixas - Pessoal Civil

Fiscal

5.250

5.250 0,02

000004 3190.13 99 1001 Obrigações Patronais

Fiscal

865.000

865.000 3,11

000005 3190.92 99 1001 Despesas de Exercícios Anteriores

Fiscal

185.000

185.000 0,67

3300.00 OUTRAS DESPESAS CORRENTES

3390.00 Aplicações Diretas

288.500

288.500 1,04

000006 3390.14 99 1001 Diárias - Civil

Fiscal

3.000

3.000 0,01

000007 3390.30 99 1001 Material de Consumo

Fiscal

55.000

55.000 0,20

000008 3390.35 99 1001 Serviços de Consultoria

Fiscal

120.000

120.000 0,43

000009 3390.36 99 1001 Outros Serviços de Terceiros - Pessoa Física

Fiscal

60.000

60.000 0,22

000010 3390.39 99 1001 Outros Serviços de Terceiros - Pessoa Jurídica

Fiscal

50.000

50.000 0,18

000966 3390.40 99 1001 Serviços de Tecnologia da Informação e Comunicação - Pessoa Jurídica

Fiscal

500

500 0,00

4400.00 INVESTIMENTOS

4490.00 Aplicações Diretas

21.000

21.000 0,08

000011 4490.52 99 1001 Equipamentos e Material Permanente


Fiscal

21.000

21.000 0,08

Resumo da Unidade	Pessoal e Encargos Sociais	Juros e Encargos da Dívida	Outras Despesas Correntes	Investimentos	Inversões Financeiras	Amortização da Dívida	Reserva de Contingência	Total	%
Fiscal:	1.056.300		288.500	63.000				1.407.800	5,06
Seguridade:								0	0,00
Total:	1.056.300		288.500	63.000				1.407.800	5,06

Handwritten signature



Prefeitura Municipal de Natuba

Secretaria de Finanças

Departamento de Contabilidade - Orçamento-Programa de 2020 - R\$ 1,00

Demonstrativo da Despesa por Elemento - D.D.E.

Classificação Institucional Funcional Programática

Natureza de Despesa/Modalidade de Aplicação/Elemento de Despesa/Fonte de Recurso

Esfera

Recursos do Tesouro

Outros Recursos

Total da Dotação Orçamentária

Órgão: 01 Legislativo

1.407.800

1.407.800

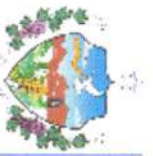
5,07

Legislação:
Finalidade:

Resumo do Órgão	Pessoal e Encargos Sociais	Juros e Encargos da Dívida	Outras Despesas Correntes	Investimentos	Inversões Financeiras	Amortização da Dívida	Reserva de Contingência	Total	%
Fiscal:	1.056.300		288.500	63.000				1.407.800	5,06
Seguridade:								0	0,00
Total:	1.056.300		288.500	63.000				1.407.800	5,06

Fonte

.



Prefeitura Municipal de Natuba
Secretaria de Finanças

Departamento de Contabilidade - Orçamento-Programa de 2020 - R\$ 1,00
Demonstrativo da Despesa por Elemento - D.D.E.

Classificação Institucional Funcional Programática
Natureza de Despesa/Modalidade de Aplicação/Elemento de Despesa/Fonte de Recurso

Órgão: **02** Executivo

Legislação:
Finalidade:

Unidade: **02.010** Secretaria do Governo Municipal

Legislação:
Finalidade:

Recursos do Tesouro Outros Recursos Total da Dotação Orçamentária %

12.162.994 14.224.606 26.387.500 94,94

436.200 436.200 436.200 1,57

Programa: 2001 Gestão Inovadora

Objetivo: Assessoramento administrativo de forma direta e indireta as políticas direcionadas ao desenvolvimento sustentável, promover a simplificação administrativa e modernização da gestão pública por meio da transparência, melhorias nos serviços públicos com atendimento eficiente aos cidadãos.

04 122 2001 2002 **Manutenção das Atividades da Secretaria do Governo Municipal**

Objetivo: Manter as atividades da Secretaria do Governo Municipal e realizar atividades diversas para participar do processo de conquista do Selo Unicef.

3100.00 PESSOAL E ENCARGOS SOCIAIS

3190.00 Aplicações Diretas

000012 3190.04 99 1001 Contratação por Tempo Determinado

000013 3190.11 99 1001 Vencimentos e Vantagens Fixas - Pessoal Civil

000014 3190.13 99 1001 Obrigações Patronais

000015 3190.16 99 1001 Outras Despesas Variáveis - Pessoal Civil

000016 3190.92 99 1001 Despesas de Exercícios Anteriores

3300.00 OUTRAS DESPESAS CORRENTES

3350.00 Transferências a Instituições Privadas sem Fins Lucrativos

000017 3350.41 99 1001 Contribuições

000018 3350.43 99 1001 Subvenções Sociais

3390.00 Aplicações Diretas

000019 3390.14 99 1001 Diárias - Civil

000020 3390.30 99 1001 Material de Consumo

000021 3390.31 99 1001 Premiações Culturais, Artísticas, Científicas, Desportivas e Outras (6)(I)

000022 3390.32 99 1001 Material de Distribuição Gratuita

000023 3390.33 99 1001 Passagens e Despesas com Locomoção

000024 3390.35 99 1001 Serviços de Consultoria

000025 3390.36 99 1001 Outros Serviços de Terceiros - Pessoa Física

000026 3390.39 99 1001 Outros Serviços de Terceiros - Pessoa Jurídica

000027 3390.40 99 1001 Serviços de Tecnologia da Informação e Comunicação - Pessoa Jurídica

000027 3390.47 99 1001 Obrigações Tributárias e Contributivas

000028 3390.92 99 1001 Despesas de Exercícios Anteriores

000029 3390.93 99 1001 Indenizações e Restituições

4400.00 INVESTIMENTOS

4490.00 Aplicações Diretas

000030 4490.52 99 1001 Equipamentos e Material Permanente

04 122 2001 2003 **Contribuição às Entidades Municipais**

Objetivo: Contribuir para FAMDP e outras


Fiscal 3.000 3.000 3.000 0,01

3.000 **3.000** **3.000** **0,01**

20.000 **20.000** **20.000** **0,07**


Órgão: 02		Executivo		Classificação Institucional Funcional Programática Natureza de Despesa/Modalidade de Aplicação/Elemento de Despesa/Fonte de Recurso	Esfera	Recursos do		Total da Dotação	
						Tesouro	Outros Recursos	Orçamentária	%
Unidade: 02.010		Secretaria do Governo Municipal				12.162.894	14.224.606	26.387.500	94,94
Legislação:						436.200		436.200	1,57
Finalidade:									
000031	3350.41	99	1001	OUTRAS DESPESAS CORRENTES Transferências a Instituições Privadas sem Fins Lucrativos		20.000		20.000	0,07
11	331	2001	2004	Manutenção do Programa Município Empreendedor Objetivo: Apoiar o empreendedorismo avaliando os recursos naturais e possibilidades socioeconômicas no município, visando fortalecer e ampliar o número de empreendedores em Natuba.	Fiscal	20.000		20.000	0,07
				PESSOAL E ENCARGOS SOCIAIS		8.500		8.500	0,03
				Aplicações Diretas		2.500		2.500	0,01
				1001 Contratação por Tempo Determinado	Fiscal	2.500		2.500	0,01
000032	3190.04	99	1001	Vencimentos e Vantagens Fixas - Pessoal Civil	Fiscal	1.500		1.500	0,01
000033	3190.11	99	1001	OUTRAS DESPESAS CORRENTES	Fiscal	1.000		1.000	0,00
				Aplicações Diretas		4.500		4.500	0,02
				1001 Diárias - Civil	Fiscal	4.500		4.500	0,02
000034	3390.14	99	1001	Material de Consumo	Fiscal	500		500	0,00
000035	3390.30	99	1001	Serviços de Consultoria	Fiscal	1.000		1.000	0,00
000036	3390.35	99	1001	Outros Serviços de Terceiros - Pessoa Física	Fiscal	500		500	0,00
000037	3390.36	99	1001	Outros Serviços de Terceiros - Pessoa Jurídica	Fiscal	500		500	0,00
000038	3390.39	99	1001	Serviços de Tecnologia da Informação e Comunicação - Pessoa Jurídica	Fiscal	500		500	0,00
000777	3390.40	99	1001	Despesas de Exercícios Anteriores	Fiscal	500		500	0,00
000039	3390.92	99	1001	Indenizações e Restituições	Fiscal	500		500	0,00
000040	3390.93	99	1001	INVESTIMENTOS	Fiscal	1.500		1.500	0,01
				Aplicações Diretas		1.500		1.500	0,01
000041	4490.52	99	1001	Equipamentos e Material Permanente	Fiscal	1.500		1.500	0,01
14	422	2001	2005	Manutenção do Conselho para Mulheres Objetivo: Deliberar, contribuir na normatização e fiscalizar políticas relativas aos direitos da mulher.	Fiscal	1.500		1.500	0,01
				OUTRAS DESPESAS CORRENTES		2.000		2.000	0,01
				Aplicações Diretas		1.500		1.500	0,01
				1001 Material de Consumo	Fiscal	1.500		1.500	0,01
000043	3390.30	99	1001	Outros Serviços de Terceiros - Pessoa Física	Fiscal	500		500	0,00
000044	3390.36	99	1001	Outros Serviços de Terceiros - Pessoa Jurídica	Fiscal	500		500	0,00
000045	3390.39	99	1001	INVESTIMENTOS	Fiscal	500		500	0,00
				Aplicações Diretas		500		500	0,00
				1001 Equipamentos e Material Permanente	Fiscal	500		500	0,00
000046	4490.52	99	1001	Manutenção da Política Municipal da Mulher Objetivo: Instalar a Coordenadoria de Políticas para Mulheres, garantir políticas públicas e programas que estimulem a	Fiscal	500		500	0,00
14	422	2001	2006			7.500		7.500	0,03





Órgão: 02		Executivo		Esfera	Outros Recursos	Total da Dotação Orçamentária	%
Natureza de Despesa/Modalidade de Aplicação/Elemento de Despesa/Fonte de Recurso		Recursos do Tesouro					
Classificação Institucional Funcional Programática		12.162.894			14.224.606	26.387.500	94,94
Natureza de Despesa/Modalidade de Aplicação/Elemento de Despesa/Fonte de Recurso		1.611.000				1.611.000	5,80
Unidade: 02.020		Secretaria de Administração					
Legislação:							
Finalidade:							
Programa: 2001		Gestão Inovadora					
Objetivo: Assessoramento administrativo de forma direta e indireta as políticas direcionadas ao desenvolvimento sustentável, promover a simplificação administrativa e modernização da gestão pública por meio da transparência, melhorias nos serviços públicos com atendimento eficiente aos cidadãos.							
04 122 2001		2007 Manutenção das Atividades da Secretaria de Administração				1.611.000	5,80
		Objetivo: Manter as atividades da Secretaria de Administração.					
		31000.00 PESSOAL E ENCARGOS SOCIAIS					
		3190.00 Aplicações Diretas					
000057	3190.01	99	1001 Aposentadorias e Reformas	Fiscal	741.500	741.500	2,67
000058	3190.03	99	1001 Pensões	Fiscal	83.000	83.000	0,30
000059	3190.04	99	1001 Contratação por Tempo Determinado	Fiscal	12.000	12.000	0,04
000060	3190.11	99	1001 Vencimentos e Vantagens Fixas - Pessoal Civil	Fiscal	6.000	6.000	0,02
000061	3190.13	99	1001 Obrigações Patronais	Fiscal	300.000	300.000	1,08
000062	3190.92	99	1001 Despesas de Exercícios Anteriores	Fiscal	340.000	340.000	1,22
		33000.00 OUTRAS DESPESAS CORRENTES			500	500	0,00
		3390.00 Aplicações Diretas			866.000	866.000	3,12
000063	3390.14	99	1001 Diárias - Civil	Fiscal	3.000	3.000	0,01
000064	3390.30	99	1001 Material de Consumo	Fiscal	80.000	80.000	0,29
000065	3390.33	99	1001 Passagens e Despesas com Locomoção	Fiscal	500	500	0,00
000066	3390.35	99	1001 Serviços de Consultoria	Fiscal	150.000	150.000	0,54
000067	3390.36	99	1001 Outros Serviços de Terceiros - Pessoa Física	Fiscal	320.000	320.000	1,15
000068	3390.39	99	1001 Outros Serviços de Terceiros - Pessoa Jurídica	Fiscal	300.000	300.000	1,08
0000781	3390.40	99	1001 Serviços de Tecnologia da Informação e Comunicação - Pessoa Jurídica	Fiscal	12.000	12.000	0,04
000069	3390.92	99	1001 Despesas de Exercícios Anteriores	Fiscal	500	500	0,00
		44000.00 INVESTIMENTOS			3.000	3.000	0,01
		4490.00 Aplicações Diretas			3.000	3.000	0,01
000070	4490.52	99	1001 Equipamentos e Material Permanente	Fiscal	3.000	3.000	0,01
		4500.00 INVERSÕES FINANCEIRAS			500	500	0,00
		4590.00 Aplicações Diretas			500	500	0,00
000785	4590.61	99	1001 Aquisição de Imóveis	Fiscal	500	500	0,00

Fontes

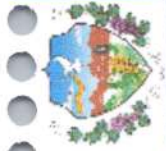


Órgão: 02	Executivo	Natureza de Despesa/Modalidade de Aplicação/Elemento de Despesa/Fonte de Recurso	Classificação Institucional Funcional Programática	Esfera	Recursos do		Total da Dotação Orçamentária	%
					Tesouro	Outros Recursos		
					12.162.894	14.224.606	26.387.500	94,94
					1.611.000		1.611.000	5,80

Unidade: 02.020 Secretaria de Administração
 Legislação:
 Finalidade:


Resumo da Unidade	Pessoal e Encargos Sociais	Juros e Encargos da Dívida	Outras Despesas Correntes	Investimentos	Inversões Financeiras	Amortização da Dívida	Reserva de Contingência	Total	%
Seguridade:								0	0,00
Total:	741.500		866.000	3.000	500			1.611.000	5,80

flantes




Classificação Institucional Funcional Programática		Esfera	Recursos do		Total da Dotação Orçamentária	%
Natureza de Despesa/Modalidade de Aplicação/Elemento de Despesa/Fonte de Recurso			Tesouro	Outros Recursos		
Orgão: 02	Executivo		12.162.894	14.224.606	26.387.500	94,94
Legislação:						
Finalidade:						
Unidade: 02.030	Secretaria de Finanças		1.372.983	1.000	1.373.983	4,94
Programa: 0001	Gestão de Encargos Especiais		906.500	1.000	907.500	3,26
Objetivo: Garantir uma administração transparente e eficiente e assegurar o pagamento dos encargos e das contribuições de responsabilidade do Município						
02 062 0001 0001	Pagamentos de Ações Judiciais		182.000		182.000	0,65
Objetivo: Pagar ações judiciais transitadas e julgadas.						
3100.00	PESSOAL E ENCARGOS SOCIAIS		2.000		2.000	0,01
3190.00	Aplicações Diretas		2.000		2.000	0,01
000071 3190.91 99	1001 Sentenças Judiciais	Fiscal	2.000		2.000	0,01
3300.00	OUTRAS DESPESAS CORRENTES		100.000		100.000	0,36
3390.00	Aplicações Diretas		100.000		100.000	0,36
000072 3390.91 99	1001 Sentenças Judiciais	Fiscal	100.000		100.000	0,36
4600.00	AMORTIZAÇÃO DA DÍVIDA		80.000		80.000	0,29
4690.00	Aplicações Diretas		80.000		80.000	0,29
000073 4690.91 99	1001 Sentenças Judiciais	Fiscal	80.000		80.000	0,29
28 841 0001 0002	Encargos da Dívida Contratada		28.500		28.500	0,10
Objetivo: Pagar encargos da dívida contratada						
3200.00	JUROS E ENCARGOS DA DÍVIDA		500		500	0,00
3290.00	Aplicações Diretas		500		500	0,00
000074 3290.21 99	1001 JUROS sobre a Dívida por Contrato	Fiscal	500		500	0,00
4600.00	AMORTIZAÇÃO DA DÍVIDA		28.000		28.000	0,10
4690.00	Aplicações Diretas		28.000		28.000	0,10
000075 4690.71 99	1001 Principal da Dívida Contratual Resgatada	Fiscal	28.000		28.000	0,10
28 846 0001 0003	Amortização e Encargos com a Dívida do INSS		585.500		585.500	2,11
Objetivo: Pagar os encargos da dívida do INSS						
3200.00	JUROS E ENCARGOS DA DÍVIDA		500		500	0,00
3290.00	Aplicações Diretas		500		500	0,00
000076 3290.21 99	1001 JUROS sobre a Dívida por Contrato	Fiscal	500		500	0,00
4600.00	AMORTIZAÇÃO DA DÍVIDA		585.000		585.000	2,10
4690.00	Aplicações Diretas		585.000		585.000	2,10
000077 4690.71 99	1001 Principal da Dívida Contratual Resgatada	Fiscal	585.000		585.000	2,10
28 846 0001 0004	Contribuição ao PASEP		110.500	1.000	111.500	0,40
Objetivo: Contribuir para o PASEP						
3300.00	OUTRAS DESPESAS CORRENTES		110.000	1.000	111.000	0,40
3390.00	Aplicações Diretas		110.000	1.000	111.000	0,40

Leandro



Órgão: 02		Executivo		Esfera	Recursos do Tesouro	Outros Recursos	Total da Dotação Orçamentária	%
Natureza de Despesa/Modalidade de Aplicação/Elemento de Despesa/Fonte de Recurso		Classificação Institucional Funcional Programática						
Legislação: Finalidade:		Natureza de Despesa/Modalidade de Aplicação/Elemento de Despesa/Fonte de Recurso			12.162.894	14.224.606	26.387.500	94,94
Unidade: 02.030		Secretaria de Finanças			1.372.983	1.000	1.373.983	4,94
Finalidade:		Natureza de Despesa/Modalidade de Aplicação/Elemento de Despesa/Fonte de Recurso			110.000	1.000	111.000	0,40
3300.00		OUTRAS DESPESAS CORRENTES			110.000	1.000	111.000	0,40
3390.00		Aplicações Diretas			110.000	1.000	110.000	0,40
000078	3390.47	99	1001 Obrigações Tributárias e Contributivas	Fiscal			110.000	0,40
000079	3390.47	99	1610 Obrigações Tributárias e Contributivas	Fiscal		1.000	1.000	0,00
4600.00		AMORTIZAÇÃO DA DÍVIDA			500		500	0,00
4690.00		Aplicações Diretas			500		500	0,00
000080	4690.71	99	1001 Principal da Dívida Contratual Resgatado	Fiscal	500		500	0,00
Programa: 2001		Gestão Inovadora			466.483		466.483	1,68
Objetivo: Assessoramento administrativo de forma direta e indireta as políticas direcionadas ao desenvolvimento sustentável, promover a simplificação administrativa e modernização da gestão pública por meio da transparência, melhorias nos serviços públicos com atendimento eficiente aos cidadãos.								
04	123	2001	2008 Manutenção das Atividades da Secretaria de Finanças		466.483		466.483	1,68
Objetivo: Manter as atividades da Secretaria de Finanças, visando incrementar a arrecadação o equilíbrio das contas do município, bem como a melhoria dos serviços prestados a população								
3100.00		PESSOAL E ENCARGOS SOCIAIS			202.000		202.000	0,73
3190.00		Aplicações Diretas			202.000		202.000	0,73
000081	3190.04	99	1001 Contratação por Tempo Determinado	Fiscal	500		500	0,00
000082	3190.11	99	1001 Vencimentos e Vantagens Fixas - Pessoal Civil	Fiscal	200.000		200.000	0,72
000083	3190.13	99	1001 Obrigações Patronais	Fiscal	500		500	0,00
000084	3190.16	99	1001 Outras Despesas Variáveis - Pessoal Civil	Fiscal	500		500	0,00
000085	3190.92	99	1001 Despesas de Exercícios Anteriores	Fiscal	500		500	0,00
3300.00		OUTRAS DESPESAS CORRENTES			260.483		260.483	0,94
3390.00		Aplicações Diretas			260.483		260.483	0,94
000086	3390.14	99	1001 Diárias - Civil	Fiscal	4.000		4.000	0,01
000087	3390.30	99	1001 Material de Consumo	Fiscal	12.483		12.483	0,04
000088	3390.31	99	1001 Premiações Culturais, Artísticas, Científicas, Desportivas e Outras (6)(I)	Fiscal	500		500	0,00
000089	3390.33	99	1001 Passagens e Despesas com Locomoção	Fiscal	500		500	0,00
000090	3390.35	99	1001 Serviços de Consultoria	Fiscal	120.000		120.000	0,43
000091	3390.36	99	1001 Outros Serviços de Terceiros - Pessoa Física	Fiscal	3.000		3.000	0,01
000092	3390.39	99	1001 Outros Serviços de Terceiros - Pessoa Jurídica	Fiscal	110.000		110.000	0,40
000788	3390.40	99	1001 Serviços de Tecnologia da Informação e Comunicação - Pessoa Jurídica	Fiscal	8.000		8.000	0,03
000093	3390.47	99	1001 Obrigações Tributárias e Contributivas	Fiscal	500		500	0,00
000094	3390.92	99	1001 Despesas de Exercícios Anteriores	Fiscal	500		500	0,00
000095	3390.93	99	1001 Indenizações e Restituições	Fiscal	1.000		1.000	0,00
4400.00		INVESTIMENTOS			3.500		3.500	0,01



Órgão: 02		Executivo		Natureza de Despesa/Modalidade de Aplicação/Elemento de Despesa/Fonte de Recurso		Classificação Institucional Funcional Programática	Esfera	Recursos do Tesouro	Outros Recursos	Total da Dotação Orçamentária	%
								12.162.894	14.224.606	26.387.500	94,94

Unidade: 02.030		Secretaria de Finanças						1.372.983	1.000	1.373.983	4,94
Legislação:											
Finalidade:											

4400.00	INVESTIMENTOS							3.500		3.500	0,01
4490.00	Aplicações Diretas							3.500		3.500	0,01
000096	4490.51	99	1001	Obras e Instalações			Fiscal	2.000		2.000	0,01
000097	4490.52	99	1001	Equipamentos e Material Permanente			Fiscal	1.500		1.500	0,01
4500.00	INVERSOES FINANCEIRAS							500		500	0,00
4590.00	Aplicações Diretas							500		500	0,00
000791	4590.61	99	1001	Aquisição de Imóveis			Fiscal	500		500	0,00


Resumo da Unidade	Pessoal e Encargos Sociais	Juros e Encargos da Dívida	Outras Despesas Correntes	Inversões Financeiras	Amortização da Dívida	Reserva de Contingência	Total	%
Fiscal:	204.000	1.000	471.483	500	693.500		1.373.983	4,94
Seguridade:							0	0,00
Total:	204.000	1.000	471.483	500	693.500		1.373.983	4,94

fantas

Órgão: 02		Executivo		Natureza de Despesa/Modalidade de Aplicação/Elemento de Despesa/Fonte de Recurso		Classificação Institucional Funcional Programática		Recursos do Tesouro		Outros Recursos		Total da Dotação Orçamentária		%			
Legislação:		Finalidade:		Unidade:		Programa:		Objetivo:		Esfera		Total		%			
04		122		2001		2009		Manutenção das Atividades da Secretaria Distrital Municipal		94.000		14.224.606		26.387.500		94,94	
3100.00		PESSOAL E ENCARGOS SOCIAIS		3190.00		Aplicações Diretas		94.000		83.500		83.500		0,30		0,30	
000099		3190.04		99		1001		Contratação por Tempo Determinado		Fiscal		500		500		0,00	
000100		3190.11		99		1001		Vencimentos e Vantagens Fixas - Pessoal Civil		Fiscal		82.000		82.000		0,30	
000101		3190.13		99		1001		Obrigações Patronais		Fiscal		500		500		0,00	
000102		3190.16		99		1001		Outras Despesas Variáveis - Pessoal Civil		Fiscal		500		500		0,00	
3300.00		OUTRAS DESPESAS CORRENTES		3390.00		Aplicações Diretas		94.000		94.000		94.000		0,34		0,34	
000103		3390.14		99		1001		Diárias - Civil		Fiscal		500		500		0,00	
000104		3390.30		99		1001		Material de Consumo		Fiscal		1.000		1.000		0,00	
000105		3390.32		99		1001		Material de Distribuição Gratuita		Fiscal		500		500		0,00	
000106		3390.33		99		1001		Passagens e Despesas com Locomoção		Fiscal		500		500		0,00	
000107		3390.36		99		1001		Outros Serviços de Terceiros - Pessoa Física		Fiscal		2.000		2.000		0,01	
000108		3390.39		99		1001		Outros Serviços de Terceiros - Pessoa Jurídica		Fiscal		3.000		3.000		0,01	
000793		3390.40		99		1001		Serviços de Tecnologia da Informação e Comunicação - Pessoa Jurídica		Fiscal		500		500		0,00	
000109		3390.47		99		1001		Obrigações Tributárias e Contributivas		Fiscal		500		500		0,00	
000110		3390.93		99		1001		Indenizações e Restituições		Fiscal		500		500		0,00	
4400.00		INVESTIMENTOS		4490.00		Aplicações Diretas		1.500		1.500		1.500		0,01		0,01	
000794		4490.51		99		1001		Obras e Instalações		Fiscal		500		500		0,00	
000111		4490.52		99		1001		Equipamentos e Material Permanente		Fiscal		1.000		1.000		0,00	
Resumo da Unidade		Pessoal e Encargos Sociais		Juros e Encargos da Dívida		Despesas Correntes		Inversões Financeiras		Amortização da Dívida		Reserva de Contingência		Total		%	
Fiscal:		83.500		9.000		1.500		94.000		0		0		94.000		0,34	
Seguridade:		0		0		0		0		0		0		0		0,00	
Total:		83.500		9.000		1.500		94.000		0		0		94.000		0,34	


Fontes

Órgão: 02		Executivo		Recursos do Tesouro		Outros Recursos		Total da Dotação Orçamentária		%	
Natureza de Despesa/Modalidade de Aplicação/Elemento de Despesa/Fonte de Recurso		Classificação Institucional Funcional Programática		Esfera							
Legislação:											
Finalidade:											
Unidade: 02.050		Secretaria da Educação		1.323.319		8.949.579		10.272.898		36,96	
Programa: 1002		Educação de Qualidade para Todos		1.251.147		8.949.579		10.200.726		36,70	
Objetivo: Possibilitar uma educação transformadora, de modo que crianças e jovens tenham acesso a uma educação básica de qualidade, com isso, o crescimento social dos profissionais envolvidos com a educação, fortalecerá e agregará valores fundamentais para o desenvolvimento humano e social.											
12	368	1002	1002 Construção, Ampliação e/ou Reforma de Unidades Escolares	2.000		100.000		102.000		0,37	
Objetivo: Construir, ampliar e/ou reformar as unidades escolares proporcionando espaço físico adequado nas comunidades do município, conforme demanda do orçamento participativo.											
4400.00		INVESTIMENTOS									
4490.00		Aplicações Diretas									
000112	4490.51	99	1111 Obras e Instalações								
000113	4490.51	99	1124 Obras e Instalações								
12	365	1002	1004 Construção e Implantação de Creche da Educação Infantil no Município	2.000		100.000		102.000		0,37	
Objetivo: Melhorar a infra estrutura da rede física escolar, com a construção de escolas para os alunos da educação infantil, conforme demanda do orçamento participativo.											
4400.00		INVESTIMENTOS									
4490.00		Aplicações Diretas									
000116	4490.51	99	1111 Obras e Instalações								
000117	4490.51	99	1124 Obras e Instalações								
12	365	1002	2010 Manutenção da Educação Infantil e Creche - MDE	16.000		4.500		20.500		0,07	
Objetivo: Manter o atendimento das crianças, proporcionando meios para o desenvolvimento físico, mental e intelectual											
3100.00		PESSOAL E ENCARGOS SOCIAIS									
3190.00		Aplicações Diretas									
000118	3190.04	99	1111 Contratação por Tempo Determinado								
000119	3190.04	99	1124 Contratação por Tempo Determinado								
000120	3190.11	99	1111 Vencimentos e Vantagens Fixas - Pessoal Civil								
000121	3190.11	99	1124 Vencimentos e Vantagens Fixas - Pessoal Civil								
000122	3190.13	99	1111 Obrigações Patronais								
000123	3190.16	99	1111 Outras Despesas Variáveis - Pessoal Civil								
3300.00		OUTRAS DESPESAS CORRENTES		13.000		1.500		14.500		0,05	
3390.00		Aplicações Diretas									
000124	3390.14	99	1111 Diárias - Civil								
000125	3390.30	99	1111 Material de Consumo								
000126	3390.30	99	1124 Material de Consumo								
000127	3390.36	99	1111 Outros Serviços de Terceiros - Pessoa Física								
000128	3390.36	99	1124 Outros Serviços de Terceiros - Pessoa Física								
000129	3390.39	99	1111 Outros Serviços de Terceiros - Pessoa Jurídica								




Órgão: 02		Executivo	Classificação Institucional Funcional Programática		Recursos do		Total da Dotação	
Natureza de Despesa/Modalidade de Aplicação/Elemento de Despesa/Fonte de Recurso			Esfera	Tesouro	Outros Recursos	Orçamentária	%	
				12.162.894	14.224.606	26.387.500	94,94	
Unidade: 02.050		Secretaria da Educação		1.323.319	8.949.579	10.272.898	36,96	
Legislação:								
Finalidade:								
3300.00	OUTRAS DESPESAS CORRENTES			13.000	1.500	14.500	0,05	
3390.00	Aplicações Diretas			13.000	1.500	14.500	0,05	
000130	3390.39 99 1124	Outros Serviços de Terceiros - Pessoa Jurídica	Fiscal		500	500	0,00	
000131	3390.92 99 1001	Despesas de Exercícios Anteriores	Fiscal	500		500	0,00	
4400.00	INVESTIMENTOS			500	1.500	2.000	0,01	
4490.00	Aplicações Diretas			500	1.500	2.000	0,01	
000132	4490.52 99 1111	Equipamentos e Material Permanente	Fiscal		500	500	0,00	
000133	4490.52 99 1124	Equipamentos e Material Permanente	Fiscal		1.500	1.500	0,01	
12 361 1002 2011	Manutenção do FUNDEB - 60% magistério				4.982.020	4.982.020	17,92	
	Objetivo: Manter o FUNDEB - 60% magistério							
3100.00	PESSOAL E ENCARGOS SOCIAIS				4.981.020	4.981.020	17,92	
3190.00	Aplicações Diretas				4.981.020	4.981.020	17,92	
000134	3190.04 99 1112	Contratação por Tempo Determinado	Fiscal		530.000	530.000	1,91	
000135	3190.11 99 1112	Vencimentos e Vantagens Fixas - Pessoal Civil	Fiscal		3.604.190	3.604.190	12,97	
000364	3190.11 99 1114	Vencimentos e Vantagens Fixas - Pessoal Civil	Fiscal		595.830	595.830	2,14	
000136	3190.13 99 1112	Obrigações Patronais	Fiscal		250.000	250.000	0,90	
000137	3190.16 99 1112	Outras Despesas Variáveis - Pessoal Civil	Fiscal		500	500	0,00	
000138	3190.92 99 1112	Despesas de Exercícios Anteriores	Fiscal		500	500	0,00	
3300.00	OUTRAS DESPESAS CORRENTES				1.000	1.000	0,00	
3390.00	Aplicações Diretas				1.000	1.000	0,00	
000139	3390.04 99 1112	Contratação por Tempo Determinado	Fiscal		500	500	0,00	
000140	3390.14 99 1112	Diárias - Civil	Fiscal		500	500	0,00	
12 361 1002 2012	Manutenção do FUNDEB - 40% outros				2.886.130	2.886.130	10,38	
	Objetivo: Manter o FUNDEB - 40% outros							
3100.00	PESSOAL E ENCARGOS SOCIAIS				1.708.130	1.708.130	6,15	
3190.00	Aplicações Diretas				1.708.130	1.708.130	6,15	
000141	3190.04 99 1113	Contratação por Tempo Determinado	Fiscal		150.000	150.000	0,54	
000142	3190.11 99 1113	Vencimentos e Vantagens Fixas - Pessoal Civil	Fiscal		956.698	956.698	3,44	
000373	3190.11 99 1115	Vencimentos e Vantagens Fixas - Pessoal Civil	Fiscal		349.932	349.932	1,26	
000143	3190.13 99 1113	Obrigações Patronais	Fiscal		250.000	250.000	0,90	
000144	3190.16 99 1113	Outras Despesas Variáveis - Pessoal Civil	Fiscal		500	500	0,00	
000838	3190.91 99 1113	Sentenças Judiciais	Fiscal		500	500	0,00	
000145	3190.92 99 1113	Despesas de Exercícios Anteriores	Fiscal		500	500	0,00	
3300.00	OUTRAS DESPESAS CORRENTES				1.167.000	1.167.000	4,20	
	Transferências a Instituições Privadas sem Fins Lucrativos				1.000	1.000	0,00	

Handwritten signature in blue ink.




Órgão: 02		Executivo		Esfera	Recursos do Tesouro	Outros Recursos	Total da Dotação Orçamentária	%
Natureza de Despesa/Modalidade de Aplicação/Elemento de Despesa/Fonte de Recurso		Classificação Institucional Funcional Programática						
Unidade: 02.050		Secretaria da Educação			12.162.894	14.224.606	26.387.500	94,94
Legislação:								
Finalidade:								
3300.00		OUTRAS DESPESAS CORRENTES			1.167.000	1.167.000	1.167.000	4,20
3350.00								
000146	3350.41	99	1113	Fiscal		500	500	0,00
000147	3350.43	99	1113	Fiscal		500	500	0,00
3390.00		Aplicações Diretas			1.166.000	1.166.000	1.166.000	4,19
000148	3390.14	99	1113	Fiscal		500	500	0,00
000149	3390.18	99	1113	Fiscal		500	500	0,00
000150	3390.30	99	1113	Fiscal		300.000	300.000	1,08
000151	3390.35	99	1113	Fiscal		10.000	10.000	0,04
000152	3390.36	99	1113	Fiscal		738.000	738.000	2,66
000153	3390.39	99	1113	Fiscal		111.500	111.500	0,40
000833	3390.40	99	1113	Fiscal		3.000	3.000	0,01
000154	3390.47	99	1113	Fiscal		1.000	1.000	0,00
000155	3390.91	99	1113	Fiscal		500	500	0,00
000156	3390.92	99	1113	Fiscal		500	500	0,00
000840	3390.93	99	1113	Fiscal		500	500	0,00
4400.00		INVESTIMENTOS			11.000	11.000	11.000	0,04
4490.00		Aplicações Diretas			11.000	11.000	11.000	0,04
000157	4490.51	99	1113	Fiscal		5.000	5.000	0,02
000158	4490.52	99	1113	Fiscal		5.000	5.000	0,02
000836	4490.61	99	1113	Fiscal		500	500	0,00
000159	4490.92	99	1113	Fiscal		500	500	0,00
12	368	1002	2013			5.000	5.000	0,02
		Manutenção do Programa Dinheiro Direto na Escola - PDDE						
		Objetivo: Aplicar os recursos na manutenção das escolas, promovendo a melhoria do ensino-aprendizagem						
3300.00		OUTRAS DESPESAS CORRENTES						
3390.00		Aplicações Diretas						
000161	3390.30	99	1121	Fiscal		5.000	5.000	0,02
12	361	1002	2014			5.000	5.000	0,02
		Manutenção da Educação de Jovens e Adultos - MDE						
		Objetivo: Educar jovens e adultos - MDE						
3100.00		PESSOAL E ENCARGOS SOCIAIS						
3190.00		Aplicações Diretas						
000162	3190.04	99	1111	Fiscal		500	500	0,00
000163	3190.11	99	1111	Fiscal		1.000	1.000	0,00
000164	3190.13	99	1111	Fiscal		500	500	0,00
000165	3190.16	99	1111	Fiscal		500	500	0,00
					11.000		11.000	0,04
					3.000		3.000	0,01
					3.000		3.000	0,01
						500	500	0,00
						1.000	1.000	0,00
						500	500	0,00
						500	500	0,00

[Handwritten signature]



Órgão: 02		Executivo		Classificação Institucional Funcional Programática Natureza de Despesa/Modalidade de Aplicação/Elemento de Despesa/Fonte de Recurso	Esfera	Recursos do		Total da Dotação	
						Tesouro	Outros Recursos	Orçamentária	%
Unidade: 02.050		Secretaria da Educação				12.162.894	14.224.606	26.387.500	94,94
Legislação:									
Finalidade:									
3100.00		PESSOAL E ENCARGOS SOCIAIS				3.000		3.000	0,01
3190.00		Aplicações Diretas				3.000		3.000	0,01
000166	3190.92	99	1001 Despesas de Exercícios Anteriores	Fiscal		500		500	0,00
3300.00		OUTRAS DESPESAS CORRENTES				6.500		6.500	0,02
3350.00		Transferências a Instituições Privadas sem Fins Lucrativos				1.000		1.000	0,00
000167	3350.41	99	1111 Contribuições	Fiscal		500		500	0,00
000168	3350.43	99	1111 Subvenções Sociais	Fiscal		500		500	0,00
3390.00		Aplicações Diretas				5.500		5.500	0,02
3390.30		Material de Consumo				1.000		1.000	0,00
000170	3390.31	99	1001 Premiações Culturais, Artísticas, Científicas, Desportivas e Outras (6)(f)	Fiscal		500		500	0,00
000171	3390.33	99	1111 Passagens e Despesas com Locomoção	Fiscal		500		500	0,00
000172	3390.35	99	1111 Serviços de Consultoria	Fiscal		500		500	0,00
000173	3390.36	99	1111 Outros Serviços de Terceiros - Pessoa Física	Fiscal		500		500	0,00
000174	3390.39	99	1111 Outros Serviços de Terceiros - Pessoa Jurídica	Fiscal		1.000		1.000	0,00
000175	3390.47	99	1111 Obrigações Tributárias e Contributivas	Fiscal		500		500	0,00
000176	3390.92	99	1001 Despesas de Exercícios Anteriores	Fiscal		500		500	0,00
000177	3390.93	99	1111 Indenizações e Restituições	Fiscal		500		500	0,00
4400.00		INVESTIMENTOS				1.500		1.500	0,01
4490.00		Aplicações Diretas				1.500		1.500	0,01
000178	4490.52	99	1111 Equipamentos e Material Permanente	Fiscal		1.500		1.500	0,01
12	361	1002	2016 Manutenção do Programa Nacional de Alimentação Escolar - FUNDAMENTAL			500	170.354	170.854	0,61
Objetivo: Garantir que a oferta da alimentação escolar se dê em conformidade com as necessidades nutricionais dos alunos durante o período letivo									
3300.00		OUTRAS DESPESAS CORRENTES				500		170.854	0,61
3390.00		Aplicações Diretas				500		170.854	0,61
000193	3390.30	99	1001 Material de Consumo	Fiscal		500		500	0,00
000194	3390.30	99	1122 Material de Consumo	Fiscal			170.354	170.354	0,61
12	361	1002	2017 Manutenção do Transporte Escolar- ENSINO FUNDAMENTAL			11.500	148.487	159.987	0,58
Objetivo: Manter os transportes escolares assegurando boas condições de uso, oferecendo conforto e segurança aos estudantes									
3300.00		OUTRAS DESPESAS CORRENTES				11.500		159.987	0,58
3390.00		Aplicações Diretas				11.500		159.987	0,58
000195	3390.30	99	1111 Material de Consumo	Fiscal		500		500	0,00
000196	3390.30	99	1123 Material de Consumo	Fiscal			500	500	0,00
000197	3390.30	99	1520 Material de Consumo	Fiscal			500	500	0,00

[Assinatura]




Natureza de Despesa/Modalidade de Aplicação/Elemento de Despesa/Fonte de Recurso	Classificação Institucional Funcional Programática	Esfera	Recursos do		Total da Dotação Orçamentária	%
			Tesouro	Outros Recursos		
Órgão: 02	Executivo		12.162.894	14.224.606	26.387.500	94,94
Legislação:						
Finalidade:						
Unidade: 02.050	Secretaria da Educação		1.323.319	8.949.579	10.272.898	36,96
Finalidade:						
3300.00	OUTRAS DESPESAS CORRENTES		11.500	148.487	159.987	0,58
3390.00	Aplicações Diretas		11.500	148.487	159.987	0,58
000198	3390.36 99 1111 Outros Serviços de Terceiros - Pessoa Física	Fiscal	10.000		10.000	0,04
000199	3390.36 99 1123 Outros Serviços de Terceiros - Pessoa Física	Fiscal		105.787	105.787	0,38
000200	3390.36 99 1520 Outros Serviços de Terceiros - Pessoa Física	Fiscal		32.000	32.000	0,12
000201	3390.39 99 1111 Outros Serviços de Terceiros - Pessoa Jurídica	Fiscal	500		500	0,00
000202	3390.39 99 1123 Outros Serviços de Terceiros - Pessoa Jurídica	Fiscal		500	500	0,00
000203	3390.39 99 1520 Outros Serviços de Terceiros - Pessoa Jurídica	Fiscal		8.200	8.200	0,03
000842	3390.47 99 1111 Obrigações Tributárias e Contributivas	Fiscal	500		500	0,00
000204	3390.47 99 1123 Obrigações Tributárias e Contributivas	Fiscal		500	500	0,00
000843	3390.93 99 1520 Indenizações e Restituições	Fiscal		500	500	0,00
12 361 1002 2018	Manutenção do Desenvolvimento do Ensino - MDE		1.205.147		1.205.147	4,34
	Objetivo: Manter o desenvolvimento do ensino- MDE					
3100.00	PESSOAL E ENCARGOS SOCIAIS		937.000		937.000	3,37
3190.00	Aplicações Diretas		937.000		937.000	3,37
000205	3190.04 99 1111 Contratação por Tempo Determinado	Fiscal	100.000		100.000	0,36
000206	3190.11 99 1111 Vencimentos e Vantagens Fixas - Pessoal Civil	Fiscal	540.000		540.000	1,94
000207	3190.13 99 1111 Obrigações Patronais	Fiscal	296.000		296.000	1,06
000208	3190.16 99 1111 Outras Despesas Variáveis - Pessoal Civil	Fiscal	500		500	0,00
000209	3190.92 99 1001 Despesas de Exercícios Anteriores	Fiscal	500		500	0,00
3300.00	OUTRAS DESPESAS CORRENTES		260.147		260.147	0,94
3390.00	Aplicações Diretas		260.147		260.147	0,94
000210	3390.14 99 1111 Diárias - Civil	Fiscal	3.130		3.130	0,01
000211	3390.18 99 1001 Auxílio Financeiro a Estudantes	Fiscal	500		500	0,00
000212	3390.30 99 1111 Material de Consumo	Fiscal	82.517		82.517	0,30
000213	3390.31 99 1001 Premiações Culturais, Artísticas, Científicas, Desportivas e Outras (6)(f)	Fiscal	500		500	0,00
000214	3390.32 99 1111 Material de Distribuição Gratuita	Fiscal	500		500	0,00
000215	3390.35 99 1111 Serviços de Consultoria	Fiscal	10.000		10.000	0,04
000216	3390.36 99 1111 Outros Serviços de Terceiros - Pessoa Física	Fiscal	100.000		100.000	0,36
000217	3390.39 99 1111 Outros Serviços de Terceiros - Pessoa Jurídica	Fiscal	60.000		60.000	0,22
000851	3390.40 99 1111 Serviços de Tecnologia da Informação e Comunicação - Pessoa Jurídica	Fiscal	1.500		1.500	0,01
000218	3390.47 99 1111 Obrigações Tributárias e Contributivas	Fiscal	500		500	0,00
000219	3390.92 99 1001 Despesas de Exercícios Anteriores	Fiscal	500		500	0,00
000220	3390.93 99 1111 Indenizações e Restituições	Fiscal	500		500	0,00
4400.00	INVESTIMENTOS		8.000		8.000	0,03

[Handwritten signature]

Órgão: 02		Executivo		Esfera	Recursos do Tesouro	Outros Recursos	Total da Dotação Orçamentária	%
Natureza de Despesa/Modalidade de Aplicação/Elemento de Despesa/Fonte de Recurso		Classificação Institucional Funcional Programática						
Unidade: 02.050		Secretaria da Educação			12.162.894	14.224.606	26.387.500	94,94
Legislação:								
Finalidade:								
4400.00		INVESTIMENTOS			8.000		8.000	0,03
4490.00		Aplicações Diretas			8.000		8.000	0,03
000221	4490.51	99	1111 Obras e Instalações	Fiscal			2.000	0,01
000222	4490.52	99	1111 Equipamentos e Material Permanente	Fiscal	2.000		5.000	0,02
000854	4490.61	99	1111 Aquisição de Imóveis	Fiscal	500		500	0,00
000223	4490.92	99	1001 Despesas de Exercícios Anteriores	Fiscal	500		500	0,00
12	365	1002	2019 Manutenção do Programa Nacional de Alimentação Escolar - CRECHE		500	54.570	55.070	0,20
Objetivo: Manter as atividades de alimentação escolar da creche, de maneira que estas estejam em conformidade com as necessidades nutricionais dos alunos durante o período letivo.								
3300.00		OUTRAS DESPESAS CORRENTES			500	54.570	55.070	0,20
3390.00		Aplicações Diretas			500	54.570	55.070	0,20
000225	3390.30	99	1001 Material de Consumo	Fiscal			500	0,00
000226	3390.30	99	1122 Material de Consumo	Fiscal		54.570	54.570	0,20
12	368	1002	2020 Manutenção do Salário Educação - QSE			327.600	327.600	1,18
Objetivo: Manter o salário educação								
3300.00		OUTRAS DESPESAS CORRENTES				322.600	322.600	1,16
3390.00		Aplicações Diretas				322.600	322.600	1,16
000227	3390.14	99	1120 Diárias - Civil	Fiscal		500	500	0,00
000228	3390.30	99	1120 Material de Consumo	Fiscal		198.000	198.000	0,71
000229	3390.35	99	1120 Serviços de Consultoria	Fiscal		12.600	12.600	0,05
000230	3390.36	99	1120 Outros Serviços de Terceiros - Pessoa Física	Fiscal		77.000	77.000	0,28
000231	3390.39	99	1120 Outros Serviços de Terceiros - Pessoa Jurídica	Fiscal		33.000	33.000	0,12
000409	3390.47	99	1120 Obrigações Tributárias e Contributivas	Fiscal		500	500	0,00
000232	3390.92	99	1120 Despesas de Exercícios Anteriores	Fiscal		500	500	0,00
000233	3390.93	99	1120 Indenizações e Restituições	Fiscal		500	500	0,00
4400.00		INVESTIMENTOS				5.000	5.000	0,02
4490.00		Aplicações Diretas				5.000	5.000	0,02
000234	4490.52	99	1120 Equipamentos e Material Permanente	Fiscal		5.000	5.000	0,02
12	361	1002	2021 Manutenção da Educação de Jovens e Adultos - FUNDEB 40%			7.000	7.000	0,03
Objetivo: Educar jovens e adultos - FUNDEB 40%								
3100.00		PESSOAL E ENCARGOS SOCIAIS				3.500	3.500	0,01
3190.00		Aplicações Diretas				3.500	3.500	0,01
000235	3190.04	99	1113 Contratação por Tempo Determinado	Fiscal		1.000	1.000	0,00
000236	3190.11	99	1113 Vencimentos e Vantagens Fixas - Pessoal Civil	Fiscal		1.000	1.000	0,00
000237	3190.13	99	1113 Obrigações Patronais	Fiscal		500	500	0,00





Orgão: 02		Executivo		Esfera	Recursos do Tesouro		Outros Recursos		Total da Dotação Orçamentária		%
Natureza de Despesa/Modalidade de Aplicação/Elemento de Despesa/Fonte de Recurso		Classificação Institucional Funcional Programática			12.162.894	14.224.606	26.387.500	94,94			
Unidade: 02.050		Secretaria da Educação			1.323.319	8.949.579	10.272.898	36,96			
Legislação:											
Finalidade:											
3100.00	PESSOAL E ENCARGOS SOCIAIS				3.500	3.500	3.500	0,01			
3190.00	Aplicações Diretas				3.500	3.500	3.500	0,01			
000238	3190.16 99	1113	Outras Despesas Variáveis - Pessoal Civil	Fiscal	500	500	500	0,00			
000239	3190.92 99	1113	Despesas de Exercícios Anteriores	Fiscal	500	500	500	0,00			
3300.00	OUTRAS DESPESAS CORRENTES				3.000	3.000	3.000	0,01			
3350.00	Transferências a Instituições Privadas sem Fins Lucrativos				500	500	500	0,00			
000240	3350.43 99	1113	Subvenções Sociais	Fiscal	500	500	500	0,00			
3390.00	Aplicações Diretas				2.500	2.500	2.500	0,01			
000241	3390.30 99	1113	Material de Consumo	Fiscal	500	500	500	0,00			
000242	3390.35 99	1113	Serviços de Consultoria	Fiscal	500	500	500	0,00			
000243	3390.36 99	1113	Outros Serviços de Terceiros - Pessoa Física	Fiscal	500	500	500	0,00			
000244	3390.39 99	1113	Outros Serviços de Terceiros - Pessoa Jurídica	Fiscal	500	500	500	0,00			
000245	3390.92 99	1113	Despesas de Exercícios Anteriores	Fiscal	500	500	500	0,00			
4400.00	INVESTIMENTOS				500	500	500	0,00			
4490.00	Aplicações Diretas				500	500	500	0,00			
000246	4490.52 99	1113	Equipamentos e Material Permanente	Fiscal	500	500	500	0,00			
12	361 1002 2022	Manutenção da Educação de Jovens e Adultos - FUNDEB 60%			4.500	4.500	4.500	0,02			
		Objetivo: Educar jovens e adultos - FUNDEB 60%									
3100.00	PESSOAL E ENCARGOS SOCIAIS				4.500	4.500	4.500	0,02			
3190.00	Aplicações Diretas				4.500	4.500	4.500	0,02			
000247	3190.04 99	1112	Contratação por Tempo Determinado	Fiscal	1.500	1.500	1.500	0,01			
000248	3190.11 99	1112	Vencimentos e Vantagens Fixas - Pessoal Civil	Fiscal	1.500	1.500	1.500	0,01			
000249	3190.13 99	1112	Obrigações Patronais	Fiscal	500	500	500	0,00			
000250	3190.16 99	1112	Outras Despesas Variáveis - Pessoal Civil	Fiscal	500	500	500	0,00			
000251	3190.92 99	1112	Despesas de Exercícios Anteriores	Fiscal	500	500	500	0,00			
12	365 1002 2023	Manutenção da Educação Infantil e Creche - FUNDEB 40%			6.500	6.500	6.500	0,02			
		Objetivo: Manter as atividades da educação infantil e creche - FUNDEB 40%									
3100.00	PESSOAL E ENCARGOS SOCIAIS				4.500	4.500	4.500	0,02			
3190.00	Aplicações Diretas				4.500	4.500	4.500	0,02			
000252	3190.04 99	1113	Contratação por Tempo Determinado	Fiscal	1.500	1.500	1.500	0,01			
000253	3190.11 99	1113	Vencimentos e Vantagens Fixas - Pessoal Civil	Fiscal	1.500	1.500	1.500	0,01			
000254	3190.13 99	1113	Obrigações Patronais	Fiscal	500	500	500	0,00			
000255	3190.16 99	1113	Outras Despesas Variáveis - Pessoal Civil	Fiscal	500	500	500	0,00			
000256	3190.92 99	1113	Despesas de Exercícios Anteriores	Fiscal	500	500	500	0,00			
		OUTRAS DESPESAS CORRENTES			2.000	2.000	2.000	0,01			

[Handwritten signature]

Orgão: 02	Executivo	Natureza de Despesa/Modalidade de Aplicação/Elemento de Despesa/Fonte de Recurso	Classificação Institucional Funcional Programática	Esfera	Recursos do		Total da Dotação Orçamentária	%
					Tesouro	Outros Recursos		
					12.162.894	14.224.606	26.387.500	94,94
Unidade: 02.050	Secretaria da Educação				1.323.319	8.949.579	10.272.898	36,96
Legislação:								
Finalidade:								
			Objetivo: Manter as atividades da merenda escolar para jovens e adultos.					
		3300.00	OUTRAS DESPESAS CORRENTES					
		3390.00	Aplicações Diretas					
		000272	3390.30 99 1001 Material de Consumo	Fiscal	500	42.226	42.726	0,15
		000273	3390.30 99 1122 Material de Consumo	Fiscal	500	42.226	42.726	0,15
		12 361 1002	2029 Manutenção do Programa Nacional de Alimentação Escolar - AEE					
			Objetivo: Adquirir gêneros alimentícios para merenda destinados aos alunos da educação do Atendimento Educacional Especial					
		3300.00	OUTRAS DESPESAS CORRENTES					
		3390.00	Aplicações Diretas					
		000274	3390.30 99 1001 Material de Consumo	Fiscal	500	530	1.030	0,00
		000275	3390.30 99 1122 Material de Consumo	Fiscal	500	530	1.030	0,00
		12 368 1002	2030 Manutenção de Outros Programas do FNDE					
			Objetivo: Manter programas do FNDE não especificados no orçamento.					
		3100.00	PESSOAL E ENCARGOS SOCIAIS					
		3190.00	Aplicações Diretas					
		000276	3190.04 99 1124 Contratação por Tempo Determinado	Fiscal	20.500	20.500	20.500	0,07
		000277	3190.11 99 1124 Vencimentos e Vantagens Fixas - Pessoal Civil	Fiscal	20.500	20.500	20.500	0,07
		000278	3190.13 99 1124 Obrigações Patronais	Fiscal	10.000	10.000	10.000	0,04
		3300.00	OUTRAS DESPESAS CORRENTES					
		3390.00	Aplicações Diretas					
		000279	3390.14 99 1124 Diárias - Civil	Fiscal	500	500	500	0,00
		000280	3390.30 99 1124 Material de Consumo	Fiscal	8.500	8.500	8.500	0,03
		000281	3390.35 99 1124 Serviços de Consultoria	Fiscal	500	500	500	0,00
		000282	3390.36 99 1124 Outros Serviços de Terceiros - Pessoa Física	Fiscal	5.000	5.000	5.000	0,02
		000283	3390.39 99 1124 Outros Serviços de Terceiros - Pessoa Jurídica	Fiscal	6.000	6.000	6.000	0,02
		000827	3390.40 99 1124 Serviços de Tecnologia da Informação e Comunicação - Pessoa Jurídica	Fiscal	500	500	500	0,00
		000284	3390.47 99 1124 Obrigações Tributárias e Contributivas	Fiscal	500	500	500	0,00
		000285	3390.93 99 1124 Indenizações e Restituições	Fiscal	500	500	500	0,00
		4400.00	INVESTIMENTOS					
		4490.00	Aplicações Diretas					
		000286	4490.52 99 1124 Equipamentos e Material Permanente	Fiscal	3.000	3.000	3.000	0,01
		000830	4490.61 99 1124 Aquisição de Imóveis	Fiscal	3.000	3.000	3.000	0,01
		Programa: 2001	Gestão Inovadora					
			Objetivo: Assessoramento administrativo de forma direta e indireta as políticas direcionadas ao desenvolvimento		72.172	72.172	72.172	0,26



Órgão: 02	Executivo	Natureza de Despesa/Modalidade de Aplicação/Elemento de Despesa/Fonte de Recurso	Classificação Institucional Funcional Programática	Esfera	Recursos do		Total da Dotação Orçamentária	%
					Tesouro	Outros Recursos		
					12.162.894	14.224.606	26.387.500	94,94
Unidade: 02.050	Secretaria da Educação				1.323.319	8.949.579	10.272.898	36,96

Legislação:
Finalidade:

12	361	2001	2015	Manutenção da Secretaria de Educação		72.172	72.172	0,26
Objetivo: Manter a Secretaria de Educação, desenvolvendo ações voltadas para melhorar a qualidade do ensino no município								
3100.00 PESSOAL E ENCARGOS SOCIAIS						6.500	6.500	0,02
3190.00 Aplicações Diretas						6.500	6.500	0,02
000179	3190.04	99	1111	Contratação por Tempo Determinado	Fiscal	2.500	2.500	0,01
000180	3190.11	99	1111	Vencimentos e Vantagens Fixas - Pessoal Civil	Fiscal	2.500	2.500	0,01
000181	3190.13	99	1111	Obrigações Patronais	Fiscal	500	500	0,00
000182	3190.16	99	1111	Outras Despesas Variáveis - Pessoal Civil	Fiscal	500	500	0,00
000183	3190.92	99	1001	Despesas de Exercícios Anteriores	Fiscal	500	500	0,00
3300.00 OUTRAS DESPESAS CORRENTES						63.172	63.172	0,23
3390.00 Aplicações Diretas						63.172	63.172	0,23
000184	3390.14	99	1111	Diárias - Civil	Fiscal	800	800	0,00
000185	3390.30	99	1111	Material de Consumo	Fiscal	3.872	3.872	0,01
000186	3390.33	99	1111	Passagens e Despesas com Locomoção	Fiscal	500	500	0,00
000187	3390.36	99	1111	Outros Serviços de Terceiros - Pessoa Física	Fiscal	40.000	40.000	0,14
000188	3390.39	99	1111	Outros Serviços de Terceiros - Pessoa Jurídica	Fiscal	15.000	15.000	0,05
000845	3390.40	99	1111	Serviços de Tecnologia da Informação e Comunicação - Pessoa Jurídica	Fiscal	1.500	1.500	0,01
000189	3390.47	99	1111	Obrigações Tributárias e Contributivas	Fiscal	500	500	0,00
000190	3390.92	99	1001	Despesas de Exercícios Anteriores	Fiscal	500	500	0,00
000191	3390.93	99	1111	Indenizações e Restituições	Fiscal	500	500	0,00
4400.00 INVESTIMENTOS						2.500	2.500	0,01
4490.00 Aplicações Diretas						2.500	2.500	0,01
000192	4490.52	99	1111	Equipamentos e Material Permanente	Fiscal	2.000	2.000	0,01
000848	4490.61	99	1111	Aquisição de Imóveis	Fiscal	500	500	0,00

Resumo da Unidade	Pessoal e Encargos Sociais	Juros e Encargos da Dívida	Outras Despesas Correntes	Investimentos	Inversões Financeiras	Amortização da Dívida	Reserva de Contingência	Total	%
Seguridade:								0	0,00
Total:	7.679.650		2.355.748	237.500				10.272.898	36,96

Natureza de Despesa/Modalidade de Aplicação/Elemento de Despesa/Fonte de Recurso		Classificação Institucional Funcional Programática	Esfera	Recursos do Tesouro	Outros Recursos	Total da Dotação Orçamentária	%
Órgão: 02	Executivo			12.162.894	14.224.606	26.387.500	94,94
Unidade: 02.060	Secretaria de Saúde			1.305.291	502.000	1.807.291	6,50
Legislação: Finalidade:							
Programa: 1001	A Saúde que Temos e a Saúde que Queremos			15.000	500.000	515.000	1,85
Objetivo: Desenvolver e fortalecer o acesso universal, com cobertura integral à saúde dos municípios de Natuba, através das redes de atenção à saúde preconizada pelo SUS: Rede de Atenção à Saúde Básica, rede de urgência e emergência, rede de atenção à saúde mental, rede cegonha e rede de atenção a doenças crônicas não transmissíveis, através da execução de programas, projetos e atividades que garantam promover com equidade o atendimento integral e universal à saúde, da população de Natuba, em total consonância com as políticas públicas emanadas do sistema público de saúde, de forma hierarquizada e regionalizada.							
10 512 1001 1005	Construção, Ampliação e/ou Implantação de Abastecimento D'água			5.000	200.000	205.000	0,74
Objetivo: Construir, ampliar e/ou implantar abastecimento d'água através da construção ou recuperação de açudes e barragens, construção de cisternas, perfuração e instalação de poços nas comunidades do município de Natuba, conforme demanda do orçamento participativo.							
4400.00	INVESTIMENTOS			5.000	200.000	205.000	0,74
4490.00	Aplicações Diretas			5.000	200.000	205.000	0,74
000287 4490.51 99	1211 Obras e Instalações			2.500	150.000	150.000	0,54
000288 4490.51 99	1220 Obras e Instalações		Seguridade	2.500	50.000	50.000	0,18
000289 4490.52 99	1211 Equipamentos e Material Permanente		Seguridade	5.000	100.000	105.000	0,38
000290 4490.52 99	1220 Equipamentos e Material Permanente		Seguridade				
10 511 1001 1006	Melhoria Habitacional						
Objetivo: Melhorar habitacional para combater as doenças de chagas em casa que possuem uma estrutura rústica, de baixo nível de sustentação, nas comunidades locais com a finalidade de melhorar a qualidade de vida do município.							
4400.00	INVESTIMENTOS			5.000	100.000	105.000	0,38
4490.00	Aplicações Diretas			5.000	100.000	105.000	0,38
000291 4490.51 99	1211 Obras e Instalações			5.000	100.000	100.000	0,36
000292 4490.51 99	1220 Obras e Instalações		Seguridade	5.000	200.000	205.000	0,74
10 512 1001 1007	Ações de Saneamento Básico						
Objetivo: Executar ações de saneamento básico com a construção e/ou recuperação de esgotamento sanitário em diversas localidades do município de Natuba, principalmente no Rio Riacho de Natuba, conforme demanda do orçamento participativo.							
4400.00	INVESTIMENTOS			5.000	200.000	205.000	0,74
4490.00	Aplicações Diretas			5.000	200.000	205.000	0,74
000293 4490.51 99	1211 Obras e Instalações			5.000	200.000	200.000	0,72
000294 4490.51 99	1220 Obras e Instalações		Seguridade	1.290.291	2.000	1.292.291	4,65
Programa: 2001	Gestão Inovadora						
Objetivo: Assessoramento administrativo de forma direta e indireta as políticas direcionadas ao desenvolvimento sustentável, promover a simplificação administrativa e modernização da gestão pública por meio da transparência, melhorias nos serviços públicos com atendimento eficiente aos cidadãos.							
10 301 2001 2031	Manutenção das Atividades da Secretaria de Saúde			1.290.291	2.000	1.292.291	4,65

[Assinatura]

Órgão: 02	Executivo	Natureza de Despesa/Modalidade de Aplicação/Elemento de Despesa/Fonte de Recurso	Classificação Institucional Funcional Programática	Esfera	Recursos do		Total da Dotação Orçamentária	%
					Tesouro	Outros Recursos		
					12.162.894	14.224.606	26.387.500	94,94
Unidade: 02.060		Secretaria de Saúde			1.305.291	502.000	1.807.291	6,50
Legislação:								
Finalidade:								
Objetivo: Manter as atividades administrativas da Secretaria de Saúde e Centro de Parto Normal, visando melhor qualidade de vida dos munícipes								
3100.00		PESSOAL E ENCARGOS SOCIAIS			1.221.500		1.221.500	4,39
3190.00		Aplicações Diretas			1.221.500		1.221.500	4,39
000295	3190.04	99	1211	Contratação por Tempo Determinado	200.000		200.000	0,72
000296	3190.11	99	1211	Vencimentos e Vantagens Fixas - Pessoal Civil	400.000		400.000	1,44
000297	3190.13	99	1211	Obrigações Patronais	620.000		620.000	2,23
000298	3190.16	99	1211	Outras Despesas Variáveis - Pessoal Civil	500		500	0,00
000299	3190.91	99	1211	Sentenças Judiciais	500		500	0,00
000300	3190.92	99	1001	Despesas de Exercícios Anteriores	500		500	0,00
3300.00		OUTRAS DESPESAS CORRENTES			64.791	2.000	66.791	0,24
3350.00		Transferências a Instituições Privadas sem Fins Lucrativos			500		500	0,00
000873	3350.41	99	1211	Contribuições	500		500	0,00
3390.00		Aplicações Diretas			64.291	2.000	66.291	0,24
000301	3390.14	99	1211	Diárias - Civil	5.000		5.000	0,02
000302	3390.30	99	1211	Material de Consumo	20.291		20.291	0,07
000303	3390.32	99	1211	Material de Distribuição Gratuita	500		500	0,00
000304	3390.33	99	1211	Passagens e Despesas com Locomoção	500		500	0,00
000305	3390.35	99	1211	Serviços de Consultoria	500		500	0,00
000306	3390.36	99	1211	Outros Serviços de Terceiros - Pessoa Física	20.000		20.000	0,07
000307	3390.39	99	1211	Outros Serviços de Terceiros - Pessoa Jurídica	15.000		15.000	0,05
000868	3390.40	99	1211	Serviços de Tecnologia da Informação e Comunicação - Pessoa Jurídica	500		500	0,00
000308	3390.47	99	1211	Obrigações Tributárias e Contributivas	500		500	0,00
000872	3390.48	99	1001	Outros Auxílios Financeiros a Pessoas Físicas	500		500	0,00
000309	3390.92	99	1001	Despesas de Exercícios Anteriores	500		500	0,00
000310	3390.93	99	1211	Indenizações e Restituições	500		500	0,00
000406	3390.93	99	1220	Indenizações e Restituições		2.000	2.000	0,01
4400.00		INVESTIMENTOS			4.000		4.000	0,01
4490.00		Aplicações Diretas			4.000		4.000	0,01
000311	4490.51	99	1211	Obras e Instalações	500		500	0,00
000312	4490.52	99	1211	Equipamentos e Material Permanente	2.500		2.500	0,01
000871	4490.61	99	1211	Aquisição de Imóveis	500		500	0,00
000313	4490.92	99	1001	Despesas de Exercícios Anteriores	500		500	0,00

Handwritten signature




Órgão: 02	Executivo	Natureza de Despesa/Modalidade de Aplicação/Elemento de Despesa/Fonte de Recurso	Classificação Institucional Funcional Programática	Esfera	Recursos do		Total da Dotação Orçamentária	%
					Tesouro	Outros Recursos		
					12.162.894	14.224.606	26.387.500	94,94
Unidade: 02.060	Secretaria de Saúde				1.305.291	502.000	1.807.291	6,50

Legislação:
 Finalidade:

Legislação:
 Finalidade:


Resumo da Unidade	Pessoal e Encargos Sociais	Juros e Encargos da Dívida	Outras Despesas Correntes	Investimentos	Inversões Financeiras	Amortização da Dívida	Reserva de Contingência	Total	%
Seguridade:	1.221.500		66.791	519.000				1.807.291	6,50
Total:	1.221.500		66.791	519.000				1.807.291	6,50

Handwritten signature



Órgão: 02	Executivo	Natureza de Despesa/Modalidade de Aplicação/Elemento de Despesa/Fonte de Recurso	Classificação Institucional Funcional Programática	Esfera	Recursos do Tesouro	Outros Recursos	Total da Dotação Orçamentária	%
					12.162.894	14.224.606	26.387.500	94,94
					1.488.429	3.272.165	4.760.594	17,13
					1.488.429	3.272.165	4.760.594	17,13
Programa: 1001	A Saúde que Temos e a Saúde que Queremos							
	Objetivo: Desenvolver e fortalecer o acesso universal, com cobertura integral à saúde dos municípios de Natubá, através das redes de atenção à saúde preconizada pelo SUS: Rede de Atenção à saúde básica, rede de urgência e emergência, rede de atenção à saúde mental, rede cegonha e rede de atenção a doenças crônicas não transmissíveis, através da execução de programas, projetos e atividades que garantam promover com equidade o atendimento integral e universal à saúde, da população de Natubá, em total consonância com as políticas públicas emanadas do sistema público de saúde, de forma hierarquizada e regionalizada.							
10 301 1001 1008	Bloco de Investimento da Rede de Serviços Públicos da Atenção Básica				11.000	300.000	311.000	1,12
	Objetivo: Construir, reformar, ampliar, implantar unidades básicas nas comunidades de Olhos D'água, São José, Fantasia e outras, adquirir veículos e equipamentos para estruturar a Rede de Serviços Públicos de Saúde da Atenção Básica							
					11.000	300.000	311.000	1,12
					500		500	0,00
000876	4490.51 99 1211	Obras e Instalações						
000875	4490.51 99 1215	Obras e Instalações						
000315	4490.52 99 1211	Equipamentos e Material Permanente			200.000		200.000	0,72
000316	4490.52 99 1215	Equipamentos e Material Permanente			10.000		10.000	0,04
001003	4490.93 99 1211	Indenizações e Restituições			98.000		98.000	0,35
001004	4490.93 99 1215	Indenizações e Restituições			500		500	0,00
10 302 1001 1009	Bloco de Investimento na Rede de Serviços Públicos de Saúde da Atenção de Média e Alta Complexidade Ambulatorial e Hospitalar				6.000	100.000	106.000	0,38
	Objetivo: Construir, reformar, ampliar, implantar, adquirir veículos e equipamentos para estruturar a Rede de Serviços Públicos de Saúde da Atenção de Média e Alta Complexidade Ambulatorial e Hospitalar.							
					6.000	100.000	106.000	0,38
					6.000	100.000	106.000	0,38
					500		500	0,00
000317	4490.51 99 1211	Obras e Instalações						
000318	4490.51 99 1215	Obras e Instalações						
000877	4490.52 99 1211	Equipamentos e Material Permanente			60.000		60.000	0,22
000319	4490.52 99 1215	Equipamentos e Material Permanente			5.000		5.000	0,02
001005	4490.93 99 1211	Indenizações e Restituições			39.000		39.000	0,14
001006	4490.93 99 1215	Indenizações e Restituições			500		500	0,00
10 301 1001 2032	Bloco de Custeio das Ações e Serviços Públicos de Saúde da Atenção Básica - Recursos Próprios				124.000	1.000	124.000	0,45
	Objetivo: Manter com recursos próprios do Município as Ações e Serviços Públicos de Saúde da Atenção Básica, compreendendo a manutenção do PMAQ, NASF, Saúde Bucal, Estratégia da Saúde da Família, Agentes Comunitários de Saúde e outros.							
					51.000		51.000	0,18
					51.000		51.000	0,18

Handwritten signature



Órgão: 02		Executivo		Esfera	Recursos do Tesouro	Outros Recursos	Total da Dotação Orçamentária	%		
Natureza de Despesa/Modalidade de Aplicação/Elemento de Despesa/Fonte de Recurso		12.162.894							14.224.606	
Classificação Institucional Funcional Programática										
Natureza de Despesa/Modalidade de Aplicação/Elemento de Despesa/Fonte de Recurso										
Unidade: 02.070		Fundo Municipal de Saúde			1.488.429	3.272.165	4.760.594	17,13		
Legislação:										
Finalidade:										
3100.00	PESSOAL E ENCARGOS SOCIAIS				51.000		51.000	0,18		
3190.00	Aplicações Diretas				51.000		51.000	0,18		
000320	3190.04	99	1211	Contratação por Tempo Determinado	35.000		35.000	0,13		
000321	3190.11	99	1211	Vencimentos e Vantagens Fixas - Pessoal Civil	10.000		10.000	0,04		
000322	3190.13	99	1211	Obrigações Patronais	5.000		5.000	0,02		
000323	3190.16	99	1211	Outras Despesas Variáveis - Pessoal Civil	500		500	0,00		
000324	3190.92	99	1001	Despesas de Exercícios Anteriores	500		500	0,00		
3300.00	OUTRAS DESPESAS CORRENTES				66.500		66.500	0,24		
3350.00	Transferências a Instituições Privadas sem Fins Lucrativos				1.000		1.000	0,00		
000325	3350.41	99	1211	Contribuições	500		500	0,00		
000326	3350.43	99	1211	Subvenções Sociais	500		500	0,00		
3371.00	Transferências a Consórcios Públicos				500		500	0,00		
000327	3371.41	99	1211	Contribuições	500		500	0,00		
3390.00	Aplicações Diretas				65.000		65.000	0,23		
000328	3390.14	99	1211	Diárias - Civil	3.000		3.000	0,01		
000329	3390.30	99	1211	Material de Consumo	30.000		30.000	0,11		
000889	3390.31	99	1001	Premiações Culturais, Artísticas, Científicas, Desportivas e Outras (6)(I)	500		500	0,00		
000330	3390.32	99	1211	Material de Distribuição Gratuita	500		500	0,00		
000331	3390.33	99	1211	Passagens e Despesas com Locomoção	500		500	0,00		
000332	3390.36	99	1211	Outros Serviços de Terceiros - Pessoa Física	20.000		20.000	0,07		
000333	3390.39	99	1211	Outros Serviços de Terceiros - Pessoa Jurídica	8.000		8.000	0,03		
000884	3390.40	99	1211	Serviços de Tecnologia da Informação e Comunicação - Pessoa Jurídica	500		500	0,00		
000334	3390.47	99	1211	Obrigações Tributárias e Contributivas	1.000		1.000	0,00		
000335	3390.92	99	1001	Despesas de Exercícios Anteriores	500		500	0,00		
000336	3390.93	99	1211	Indenizações e Restituições	500		500	0,00		
4400.00	INVESTIMENTOS				6.500		6.500	0,02		
4490.00	Aplicações Diretas				6.500		6.500	0,02		
000337	4490.51	99	1211	Obras e Instalações	500		500	0,00		
000338	4490.52	99	1211	Equipamentos e Material Permanente	5.000		5.000	0,02		
000887	4490.61	99	1211	Aquisição de Imóveis	500		500	0,00		
000339	4490.92	99	1001	Despesas de Exercícios Anteriores	500		500	0,00		
10	301	1001	2033	Bloco de Custeio das Ações e Serviços Públicos de Saúde da Atenção Básica		2.197.630	2.197.630	7,91		
Objetivo: Manter as Ações e Serviços Públicos de Saúde da Atenção Básica, compreendendo a manutenção do PMAQ, NASF, Saúde Bucal, Estratégia da Saúde da Família, Agentes Comunitários de Saúde e outros.										
3100.00	PESSOAL E ENCARGOS SOCIAIS					1.591.630	1.591.630	5,73		

[Assinatura]



Classificação Institucional Funcional Programática		Esfera	Recursos do		Total da Dotação Orçamentária	%
Natureza de Despesa/Modalidade de Aplicação/Elemento de Despesa/Fonte de Recurso			Tesouro	Outros Recursos		
Órgão: 02	Executivo		12.162.894	14.224.606	26.387.500	94,94
Legislação:						
Finalidade:						
Unidade: 02.070	Fundo Municipal de Saúde		1.488.429	3.272.165	4.760.594	17,13
3100.00	PESSOAL E ENCARGOS SOCIAIS		1.591.630	1.591.630	1.591.630	5,73
3190.00	Aplicações Diretas		1.591.630	1.591.630	1.591.630	5,73
000340	3190.04 99 1214 Contratação por Tempo Determinado	Seguridade				
000341	3190.11 99 1214 Vencimentos e Vantagens Fixas - Pessoal Civil	Seguridade	810.000	810.000	810.000	2,91
000342	3190.13 99 1214 Obrigações Patronais	Seguridade	760.630	760.630	760.630	2,74
000343	3190.16 99 1214 Outras Despesas Variáveis - Pessoal Civil	Seguridade	20.000	20.000	20.000	0,07
000344	3190.92 99 1214 Despesas de Exercícios Anteriores	Seguridade	500	500	500	0,00
		Seguridade	500	500	500	0,00
3300.00	OUTRAS DESPESAS CORRENTES		590.500	590.500	590.500	2,12
3390.00	Aplicações Diretas		590.500	590.500	590.500	2,12
000345	3390.14 99 1214 Diárias - Civil	Seguridade	500	500	500	0,00
000346	3390.30 99 1214 Material de Consumo	Seguridade	200.000	200.000	200.000	0,72
000890	3390.31 99 1214 Premiações Culturais, Artísticas, Científicas, Desportivas e Outras (6)(I)	Seguridade	100.000	100.000	100.000	0,36
000891	3390.32 99 1214 Material de Distribuição Gratuita	Seguridade	500	500	500	0,00
000892	3390.33 99 1214 Passagens e Despesas com Locomoção	Seguridade	500	500	500	0,00
000893	3390.35 99 1214 Serviços de Consultoria	Seguridade	500	500	500	0,00
000347	3390.36 99 1214 Outros Serviços de Terceiros - Pessoa Física	Seguridade	500	500	500	0,00
000348	3390.39 99 1214 Outros Serviços de Terceiros - Pessoa Jurídica	Seguridade	500	500	500	0,00
000894	3390.40 99 1214 Serviços de Tecnologia da Informação e Comunicação - Pessoa Jurídica	Seguridade	170.000	170.000	170.000	0,61
000349	3390.47 99 1214 Obrigações Tributárias e Contributivas	Seguridade	105.000	105.000	105.000	0,38
000350	3390.92 99 1214 Despesas de Exercícios Anteriores	Seguridade	2.500	2.500	2.500	0,01
000351	3390.93 99 1214 Indenizações e Restituições	Seguridade	500	500	500	0,00
		Seguridade	500	500	500	0,00
4400.00	INVESTIMENTOS		10.000	10.000	10.000	0,04
4490.00	Aplicações Diretas		15.500	15.500	15.500	0,06
000352	4490.52 99 1214 Equipamentos e Material Permanente	Seguridade	15.000	15.000	15.000	0,05
000897	4490.61 99 1214 Aquisição de Imóveis	Seguridade	500	500	500	0,00
10 302 1001 2034	Bloco de Custeio das Ações e Serviços Públicos de Saúde da Atenção de Média e Alta Complexidade Ambulatorial e Hospitalar - Recursos Próprios		1.276.929	1.276.929	1.276.929	4,59
	Objetivo: Manter com Recursos Próprios do Município as Ações e Serviços Públicos de Saúde da Atenção de Média e Alta Complexidade Ambulatorial e Hospitalar, compreendendo a manutenção do SAMU, UPA e Outros.					
3100.00	PESSOAL E ENCARGOS SOCIAIS		930.500	930.500	930.500	3,35
3190.00	Aplicações Diretas		930.500	930.500	930.500	3,35
000353	3190.04 99 1211 Contratação por Tempo Determinado	Seguridade	550.000	550.000	550.000	1,98
000354	3190.11 99 1211 Vencimentos e Vantagens Fixas - Pessoal Civil	Seguridade	350.000	350.000	350.000	1,26
000355	3190.13 99 1211 Obrigações Patronais	Seguridade	30.000	30.000	30.000	0,11
000356	3190.16 99 1211 Outras Despesas Variáveis - Pessoal Civil	Seguridade	500	500	500	0,00

[Assinatura]


Órgão: 02	Executivo	Natureza de Despesa/Modalidade de Aplicação/Elemento de Despesa/Fonte de Recurso	Classificação Institucional Funcional Programática	Esfera	Recursos do			Total da Dotação Orçamentária	%
					Tesouro	Outros Recursos	Orçamentária		
					12.162.894	14.224.606	26.387.500	94,94	
					1.488.429	3.272.165	4.760.594	17,13	
Unidade: 02.070		Fundo Municipal de Saúde							
					343.929		343.929	1,24	
					343.929		343.929	1,24	
000357	3390.14	99	1211	Diárias - Civil	5.000		5.000	0,02	
000358	3390.30	99	1211	Material de Consumo	150.000		150.000	0,54	
000900	3390.31	99	1001	Premiações Culturais, Artísticas, Científicas, Desportivas e Outras (6)(f)	500		500	0,00	
000901	3390.32	99	1211	Material de Distribuição Gratuita	1.000		1.000	0,00	
000902	3390.33	99	1211	Passagens e Despesas com Locomoção	500		500	0,00	
000903	3390.35	99	1211	Serviços de Consultoria	500		500	0,00	
000359	3390.36	99	1211	Outros Serviços de Terceiros - Pessoa Física	150.000		150.000	0,54	
000360	3390.39	99	1211	Outros Serviços de Terceiros - Pessoa Jurídica	33.429		33.429	0,12	
000904	3390.40	99	1211	Serviços de Tecnologia da Informação e Comunicação - Pessoa Jurídica	500		500	0,00	
000361	3390.47	99	1211	Obrigações Tributárias e Contributivas	1.000		1.000	0,00	
001008	3390.91	99	1211	Sentenças Judiciais	500		500	0,00	
000905	3390.92	99	1001	Despesas de Exercícios Anteriores	500		500	0,00	
000906	3390.93	99	1211	Indenizações e Restituições	500		500	0,00	
				4400.00	2.500		2.500	0,01	
				INVESTIMENTOS	2.500		2.500	0,01	
				4490.00	500		500	0,00	
				Aplicações Diretas	500		500	0,00	
000909	4490.51	99	1211	Obras e Instalações	500		500	0,00	
000362	4490.52	99	1211	Equipamentos e Material Permanente	1.500		1.500	0,01	
000910	4490.61	99	1211	Aquisição de Imóveis	500		500	0,00	
10	302	1001	2035	Bloco de Custeio das Ações e Serviços Públicos de Saúde da Atenção de Média e Alta Complexidade Ambulatorial e Hospitalar		483.000	483.000	1,74	
				Objetivo: Manter as Ações e Serviços Públicos de Saúde da Atenção de Média e Alta Complexidade Ambulatorial e Hospitalar, compreendendo a manutenção do SAMU, UPA e Outros.					
				3100.00		175.500	175.500	0,63	
				PESSOAL E ENCARGOS SOCIAIS		175.500	175.500	0,63	
				3190.00		150.000	150.000	0,54	
				Aplicações Diretas		150.000	150.000	0,54	
000913	3190.04	99	1214	Contratação por Tempo Determinado	22.500		22.500	0,08	
000914	3190.11	99	1214	Vencimentos e Vantagens Fixas - Pessoal Civil	2.000		2.000	0,01	
000915	3190.13	99	1214	Obrigações Patronais	500		500	0,00	
000916	3190.16	99	1214	Outras Despesas Variáveis - Pessoal Civil	500		500	0,00	
000917	3190.92	99	1214	Despesas de Exercícios Anteriores	500		500	0,00	
				3300.00	305.500		305.500	1,10	
				OUTRAS DESPESAS CORRENTES	305.500		305.500	1,10	
				3390.00	500		500	0,00	
				Aplicações Diretas	500		500	0,00	
000918	3390.14	99	1214	Diárias - Civil	500		500	0,00	
000919	3390.30	99	1214	Material de Consumo	180.000		180.000	0,65	





Natureza de Despesa/Modalidade de Aplicação/Elemento de Despesa/Fonte de Recurso		Esfera	Recursos do Tesouro	Outros Recursos	Total da Dotação Orçamentária	%
Órgão: 02	Executivo		12.162.894	14.224.606	26.387.500	94,94
Classificação Institucional Funcional Programática						
Natureza de Despesa/Modalidade de Aplicação/Elemento de Despesa/Fonte de Recurso						
Legislação:						
Finalidade:						
Unidade: 02.070	Fundo Municipal de Saúde		1.488.429	3.272.165	4.760.594	17,13
3300.00	OUTRAS DESPESAS CORRENTES		305.500	305.500	305.500	1,10
3390.00	Aplicações Diretas					
000920	3390.31 99 1214 Premiações Culturais, Artísticas, Científicas, Desportivas e Outras (6)(I)	Seguridade		500	500	0,00
000921	3390.32 99 1214 Material de Distribuição Gratuita	Seguridade		500	500	0,00
000922	3390.33 99 1214 Passagens e Despesas com Locomoção	Seguridade		500	500	0,00
000923	3390.35 99 1214 Serviços de Consultoria	Seguridade		500	500	0,00
000924	3390.36 99 1214 Outros Serviços de Terceiros - Pessoa Física	Seguridade		80.000	80.000	0,29
000925	3390.39 99 1214 Outros Serviços de Terceiros - Pessoa Jurídica	Seguridade		40.000	40.000	0,14
000926	3390.40 99 1214 Serviços de Tecnologia da Informação e Comunicação - Pessoa Jurídica	Seguridade		1.000	1.000	0,00
000927	3390.47 99 1214 Obrigações Tributárias e Contributivas	Seguridade		500	500	0,00
000996	3390.91 99 1214 Sentenças Judiciais	Seguridade		500	500	0,00
000928	3390.92 99 1214 Despesas de Exercícios Anteriores	Seguridade		500	500	0,00
000929	3390.93 99 1214 Indenizações e Restituições	Seguridade		500	500	0,00
4400.00	INVESTIMENTOS		2.000	2.000	2.000	0,01
4490.00	Aplicações Diretas					
000934	4490.52 99 1214 Equipamentos e Material Permanente	Seguridade		1.000	1.000	0,00
000935	4490.61 99 1214 Aquisição de Imóveis	Seguridade		500	500	0,00
000936	4490.92 99 1214 Despesas de Exercícios Anteriores	Seguridade		500	500	0,00
10 303 1001 2036	Bloco de Custeio das Ações e Serviços Públicos de Saúde da Assistência Farmacêutica		45.500	96.000	141.500	0,51
Objetivo: Manter as Ações e Serviços Públicos de Saúde da Assistência Farmacêutica						
3100.00	PESSOAL E ENCARGOS SOCIAIS		2.000	2.000	4.000	0,01
3190.00	Aplicações Diretas					
000365	3190.04 99 1211 Contratação por Tempo Determinado	Seguridade		500	500	0,00
000987	3190.04 99 1214 Contratação por Tempo Determinado	Seguridade		500	500	0,00
000366	3190.11 99 1211 Vencimentos e Vantagens Fixas - Pessoal Civil	Seguridade		500	500	0,00
000988	3190.11 99 1214 Vencimentos e Vantagens Fixas - Pessoal Civil	Seguridade		500	500	0,00
000367	3190.13 99 1211 Obrigações Patronais	Seguridade		500	500	0,00
000989	3190.13 99 1214 Obrigações Patronais	Seguridade		500	500	0,00
000368	3190.16 99 1211 Outras Despesas Variáveis - Pessoal Civil	Seguridade		500	500	0,00
000990	3190.16 99 1214 Outras Despesas Variáveis - Pessoal Civil	Seguridade		500	500	0,00
3300.00	OUTRAS DESPESAS CORRENTES		43.000	93.500	136.500	0,49
3390.00	Aplicações Diretas					
000369	3390.30 99 1211 Material de Consumo	Seguridade		40.000	40.000	0,14
000939	3390.30 99 1214 Material de Consumo	Seguridade		90.500	90.500	0,33
000986	3390.32 99 1211 Material de Distribuição Gratuita	Seguridade		500	500	0,00

Assinatura




Secretaria de Finanças

Departamento de Contabilidade - Orçamento-Programa de 2020 - R\$ 1,00
Demonstrativo da Despesa por Elemento - D.D.E.

Órgão: 02		Executivo		Natureza de Despesa/Modalidade de Aplicação/Elemento de Despesa/Fonte de Recurso		Classificação Institucional Funcional Programática	Esfera	Recursos do Tesouro	Outros Recursos	Total da Dotação Orçamentária	%
								12.162.894	14.224.606	26.387.500	94,94
Unidade: 02.070		Fundo Municipal de Saúde					1.488.429	3.272.165	4.760.594	17,13	
Legislação:											
Finalidade:											
3300.00	OUTRAS DESPESAS CORRENTES							43.000	93.500	136.500	0,49
3390.00	Aplicações Diretas							43.000	93.500	136.500	0,49
000940	3390.32	99	1214	Material de Distribuição Gratuita					3.000	3.000	0,01
000370	3390.36	99	1211	Outros Serviços de Terceiros - Pessoa Física				500	500	500	0,00
000371	3390.39	99	1211	Outros Serviços de Terceiros - Pessoa Jurídica				1.500	1.500	1.500	0,01
000372	3390.47	99	1211	Obrigações Tributárias e Contributivas				500	500	500	0,00
4400.00	INVESTIMENTOS							500	500	1.000	0,00
4490.00	Aplicações Diretas							500	500	1.000	0,00
000992	4490.52	99	1211	Equipamentos e Material Permanente				500	500	500	0,00
000991	4490.52	99	1214	Equipamentos e Material Permanente					500	500	0,00
10	305	1001	2037	Bloco de Custeio das Ações e Serviços Públicos de Saúde da Vigilância em Saúde - Recursos Próprios				25.000		25.000	0,09
Objetivo: Manter com Recursos Próprios do Município as Ações e Serviços Públicos de Saúde da Vigilância sanitária e Vigilância em Saúde.											
3100.00	PESSOAL E ENCARGOS SOCIAIS							16.500		16.500	0,06
3190.00	Aplicações Diretas							16.500		16.500	0,06
000377	3190.04	99	1211	Contratação por Tempo Determinado				15.000		15.000	0,05
000378	3190.11	99	1211	Vencimentos e Vantagens Fixas - Pessoal Civil				500		500	0,00
000379	3190.13	99	1211	Obrigações Patronais				500		500	0,00
000942	3190.16	99	1211	Outras Despesas Variáveis - Pessoal Civil				500		500	0,00
3300.00	OUTRAS DESPESAS CORRENTES							8.000		8.000	0,03
3390.00	Aplicações Diretas							8.000		8.000	0,03
000380	3390.14	99	1211	Diárias - Civil				1.500		1.500	0,01
000381	3390.30	99	1211	Material de Consumo				4.000		4.000	0,01
000382	3390.36	99	1211	Outros Serviços de Terceiros - Pessoa Física				500		500	0,00
000383	3390.39	99	1211	Outros Serviços de Terceiros - Pessoa Jurídica				1.000		1.000	0,00
000384	3390.92	99	1001	Despesas de Exercícios Anteriores				500		500	0,00
000385	3390.93	99	1211	Indenizações e Restituições				500		500	0,00
4400.00	INVESTIMENTOS							500		500	0,00
4490.00	Aplicações Diretas							500		500	0,00
000386	4490.52	99	1211	Equipamentos e Material Permanente				500		500	0,00
10	305	1001	2038	Bloco de Custeio das Ações e Serviços Públicos de Saúde da Vigilância em Saúde				95.535		95.535	0,34
Objetivo: Manter as Ações e Serviços Públicos de Saúde da Vigilância sanitária e Vigilância em Saúde.											
3100.00	PESSOAL E ENCARGOS SOCIAIS							85.000		85.000	0,31
3190.00	Aplicações Diretas							85.000		85.000	0,31
000387	3190.04	99	1214	Contratação por Tempo Determinado				20.000		20.000	0,07

Handwritten signature




Órgão: 02	Executivo	Natureza de Despesa/Modalidade de Aplicação/Elemento de Despesa/Fonte de Recurso	Classificação Institucional Funcional Programática	Esfera	Recursos do		Total da Dotação Orçamentária	%
					Tesouro	Outros Recursos		
					12.162.894	14.224.606	26.387.500	94,94
					1.488.429	3.272.165	4.760.594	17,13

Unidade: 02.070	Fundo Municipal de Saúde	Legislação:	Finalidade:					
3100.00	PESSOAL E ENCARGOS SOCIAIS				85.000		85.000	0,31
3190.00	Aplicações Diretas				85.000		85.000	0,31
000388	3190.11	99	1214	Vencimentos e Vantagens Fixas - Pessoal Civil	64.000		64.000	0,23
000389	3190.13	99	1214	Obrigações Patronais	500		500	0,00
000944	3190.16	99	1214	Outras Despesas Variáveis - Pessoal Civil	500		500	0,00
3300.00	OUTRAS DESPESAS CORRENTES				10.035		10.035	0,04
3390.00	Aplicações Diretas				10.035		10.035	0,04
000390	3390.04	99	1214	Contratação por Tempo Determinado	500		500	0,00
000945	3390.14	99	1214	Diárias - Civil	500		500	0,00
000391	3390.30	99	1214	Material de Consumo	500		500	0,00
000392	3390.36	99	1214	Outros Serviços de Terceiros - Pessoa Física	6.335		6.335	0,02
000393	3390.39	99	1214	Outros Serviços de Terceiros - Pessoa Jurídica	1.200		1.200	0,00
000394	3390.92	99	1214	Despesas de Exercícios Anteriores	500		500	0,00
000395	3390.93	99	1214	Indenizações e Restituições	500		500	0,00
4400.00	INVESTIMENTOS				500		500	0,00
4490.00	Aplicações Diretas				500		500	0,00
000396	4490.52	99	1214	Equipamentos e Material Permanente	500		500	0,00

Resumo da Unidade	Pessoal e Encargos Sociais	Juros e Encargos da Dívida	Outras Despesas Correntes	Investimentos	Financiamentos	Reserva de Contingência	Total	%
Fiscal:								
Seguridade:	2.854.130		1.460.964	445.500			4.760.594	17,13
Total:	2.854.130		1.460.964	445.500			4.760.594	17,13

Antes

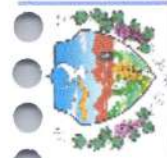


Prefeitura Municipal de Natuba

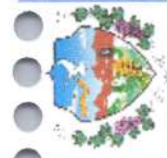
Secretaria de Finanças

Departamento de Contabilidade - Orçamento-Programa de 2020 - R\$ 1,00
Demonstrativo da Despesa por Elemento - D.D.E.

		Classificação Institucional Funcional Programática		Natureza de Despesa/Modalidade de Aplicação/Elemento de Despesa/Fonte de Recurso		Recursos do Tesouro		Outros Recursos		Total da Dotação Orçamentária		%			
Órgão:	02	Executivo													
Legislação:															
Finalidade:															
Unidade:	02.0980	Secretaria de Assistência e Desenvolvimento Social										608.700	1.000	609.700	2,19
Programa:	1004	Qualidade de Gestão com Mudança Social										221.000		221.000	0,80
Objetivo:		Garantir e ampliar Políticas Públicas para famílias e indivíduos em risco social, através de serviços, benefícios, programas e projetos ligados a rede de Proteção Social Básica e Especial da Secretaria de Assistência e Desenvolvimento Social.													
08	243	1004	2044	Manutenção do Conselho Tutelar								74.500		74.500	0,27
Objetivo:		Fiscalizar os direitos das crianças e adolescentes previsto em Lei e dar os encaminhamentos necessários para a solução dos problemas referentes a infância e adolescência													
3100.00		PESSOAL E ENCARGOS SOCIAIS													
3190.00		Aplicações Diretas													
000482	3190.11	99	1001	Vencimentos e Vantagens Fixas - Pessoal Civil								55.000		55.000	0,20
000483	3190.13	99	1001	Obrigações Patronais								54.000		54.000	0,19
000484	3190.16	99	1001	Outras Despesas Variáveis - Pessoal Civil								500		500	0,00
3300.00		OUTRAS DESPESAS CORRENTES										18.000		18.000	0,06
3390.00		Aplicações Diretas										18.000		18.000	0,06
000485	3390.14	99	1001	Diárias - Civil								1.000		1.000	0,00
000486	3390.30	99	1001	Material de Consumo								2.500		2.500	0,01
000487	3390.36	99	1001	Outros Serviços de Terceiros - Pessoa Física								12.000		12.000	0,04
000488	3390.39	99	1001	Outros Serviços de Terceiros - Pessoa Jurídica								2.000		2.000	0,01
000489	3390.47	99	1001	Obrigações Tributárias e Contributivas								500		500	0,00
4400.00		INVESTIMENTOS										1.500		1.500	0,01
4490.00		Aplicações Diretas										1.500		1.500	0,01
000490	4490.52	99	1001	Equipamentos e Material Permanente								1.500		1.500	0,01
08	244	1004	2045	Manutenção dos Conselhos do Município de Natuba								3.500		3.500	0,01
Objetivo:		Manter os conselhos: Idoso, Segurança Alimentar, Conselho da Pessoa com Deficiência, Conselho da Mulher e afins.													
3100.00		PESSOAL E ENCARGOS SOCIAIS										500		500	0,00
3190.00		Aplicações Diretas										500		500	0,00
000491	3190.04	99	1001	Contratação por Tempo Determinado								500		500	0,00
3300.00		OUTRAS DESPESAS CORRENTES										2.500		2.500	0,01
3390.00		Aplicações Diretas										2.500		2.500	0,01
000492	3390.14	99	1001	Diárias - Civil								500		500	0,00
000493	3390.30	99	1001	Material de Consumo								500		500	0,00
000494	3390.33	99	1001	Passagens e Despesas com Locomoção								500		500	0,00
000495	3390.36	99	1001	Outros Serviços de Terceiros - Pessoa Física								500		500	0,00
000496	3390.39	99	1001	Outros Serviços de Terceiros - Pessoa Jurídica								500		500	0,00
INVESTIMENTOS												500		500	0,00

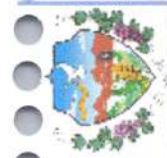


Órgão: 02		Executivo		Natureza de Despesa/Modalidade de Aplicação/Elemento de Despesa/Fonte de Recurso		Classificação Institucional Funcional Programática	Esfera	Recursos do Tesouro	Outros Recursos	Total da Dotação Orçamentária	%
								12.162.894	14.224.606	26.387.500	94,94
Unidade: 02.080		Secretaria de Assistência e Desenvolvimento Social						608.700	1.000	609.700	2,19
Legislação:											
Finalidade:											
4400.00		Aplicações Diretas									
4490.00		Equipamentos e Material Permanente									
000497	4490.52	99	1001				500			500	0,00
08	244	1004	2046 Manutenção de Benefícios Eventuais	Objetivo: Assistir cidadãos e as famílias por meio dos benefícios eventuais da Política de Assistência Social, de caráter complementar e provisório, em virtude de nascimento, morte, situações de vulnerabilidade temporária e de calamidade pública, assegurados pela Lei Nº 8.742, de 07 de dezembro de 1993, Lei Orgânica de Assistência Social - LOAS, alterada pela Lei Nº 12.435, de 06 de julho de 2011, e integram organicamente as garantias do Sistema Único de Assistência Social - SUAS.			500			500	0,00
							140.000			140.000	0,50
3300.00		OUTRAS DESPESAS CORRENTES									
3390.00		Aplicações Diretas									
000498	3390.32	99	1001	Material de Distribuição Gratuita			140.000			140.000	0,50
000499	3390.48	99	1001	Outros Auxílios Financeiros a Pessoas Físicas			60.000			60.000	0,22
08	243	1004	2047 Manutenção do Fundo Municipal dos Direitos da Criança e do Adolescente - FMDCA	Objetivo: Manter as atividades do fundo municipal dos direitos da criança e do adolescente.			80.000			80.000	0,29
							3.000			3.000	0,01
3300.00		OUTRAS DESPESAS CORRENTES									
3390.00		Aplicações Diretas									
000500	3390.30	99	1001	Material de Consumo			3.000			3.000	0,01
000501	3390.32	99	1001	Material de Distribuição Gratuita			3.000			3.000	0,01
000502	3390.33	99	1001	Passagens e Despesas com Locomoção			500			500	0,00
000503	3390.36	99	1001	Outros Serviços de Terceiros - Pessoa Física			500			500	0,00
000504	3390.39	99	1001	Outros Serviços de Terceiros - Pessoa Jurídica			500			500	0,00
000505	3390.93	99	1001	Indenizações e Restituições			500			500	0,00
Programa: 2001		Gestão Inovadora									
				Objetivo: Assessoramento administrativo de forma direta e indireta as políticas direcionadas ao desenvolvimento sustentável, promover a simplificação administrativa e modernização da gestão pública por meio da transparência, melhorias nos serviços públicos com atendimento eficiente aos cidadãos.			387.700	1.000		388.700	1,40
08	244	2001	2043 Manutenção da Secretaria de Assistência Social e Desenvolvimento Social	Objetivo: Manter as atividades administrativas da Secretaria visando desenvolver ações estratégicas organizativas que serão implementadas a partir do incentivo e promoção da qualidade de vida dos beneficiários, promover capacitação dos profissionais, bem como dar apoio a outras redes de solidariedade que vise a inclusão social no município.			319.000			319.000	1,15
							319.000			319.000	1,15
000461	3190.04	99	1001	Contratação por Tempo Determinado			18.000			18.000	0,06
000462	3190.11	99	1001	Vencimentos e Vantagens Fixas - Pessoal Civil			250.000			250.000	0,90
000463	3190.13	99	1001	Obrigações Patronais			50.000			50.000	0,18



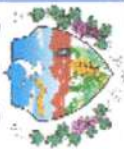
Órgão: 02	Executivo	Natureza de Despesa/Modalidade de Aplicação/Elemento de Despesa/Fonte de Recurso	Classificação Institucional Funcional Programática	Esfera	Recursos do		Total da Dotação Orçamentária	%	
					Tesouro	Outros Recursos			
					12.162.894	14.224.606	26.387.500	94,94	
Unidade: 02.080		Secretaria de Assistência e Desenvolvimento Social			608.700	1.000	609.700	2,19	
Legislação: Finalidade:									
Legislação: Finalidade:									
3100.00		PESSOAL E ENCARGOS SOCIAIS			319.000		319.000	1,15	
3190.00		Aplicações Diretas			319.000		319.000	1,15	
000464	3190.16	99	1001	Outras Despesas Variáveis - Pessoal Civil	500		500	0,00	
000465	3190.92	99	1001	Despesas de Exercícios Anteriores	500		500	0,00	
3300.00		OUTRAS DESPESAS CORRENTES			64.200	1.000	65.200	0,23	
3350.00		Transferências a Instituições Privadas sem Fins Lucrativos			1.000		1.000	0,00	
000466	3350.41	99	1001	Contribuições	500		500	0,00	
000467	3350.43	99	1001	Subvenções Sociais	500		500	0,00	
3390.00		Aplicações Diretas			63.200	1.000	64.200	0,23	
000468	3390.14	99	1001	Diárias - Civil	500		500	0,00	
000469	3390.30	99	1001	Material de Consumo	10.000		10.000	0,04	
000470	3390.32	99	1001	Material de Distribuição Gratuita	500		500	0,00	
000471	3390.33	99	1001	Passagens e Despesas com Locomoção	500		500	0,00	
000472	3390.36	99	1001	Outros Serviços de Terceiros - Pessoa Física	46.000		46.000	0,17	
000473	3390.39	99	1001	Outros Serviços de Terceiros - Pessoa Jurídica	3.200		3.200	0,01	
000856	3390.40	99	1001	Serviços de Tecnologia da Informação e Comunicação - Pessoa Jurídica	500		500	0,00	
000474	3390.47	99	1001	Obrigações Tributárias e Contributivas	500		500	0,00	
000475	3390.48	99	1001	Outros Auxílios Financeiros a Pessoas Físicas	500		500	0,00	
000476	3390.92	99	1001	Despesas de Exercícios Anteriores	500		500	0,00	
000477	3390.93	99	1001	Indenizações e Restituições	500		500	0,00	
000478	3390.93	99	1312	Indenizações e Restituições		1.000	1.000	0,00	
4400.00		INVESTIMENTOS			4.500		4.500	0,02	
4490.00		Aplicações Diretas			4.500		4.500	0,02	
000479	4490.51	99	1001	Obras e Instalações	500		500	0,00	
000480	4490.52	99	1001	Equipamentos e Material Permanente	3.000		3.000	0,01	
000859	4490.61	99	1001	Aquisição de Imóveis	500		500	0,00	
000481	4490.92	99	1001	Despesas de Exercícios Anteriores	500		500	0,00	
Resumo da Unidade									
		Pessoal e Encargos Sociais	Juros e Encargos da Dívida	Outras Despesas Correntes	Inversões Financeiras	Amortização da Dívida	Reserva de Contingência	Total	%
Fiscal:								0	0,00
Seguridade:		374.500		228.700				609.700	2,19
Total:		374.500		228.700	6.500			609.700	2,19

Jantes



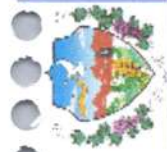
		Classificação Institucional Funcional Programática		Esfera	Recursos do		Total da Dotação	
		Natureza de Despesa/Modalidade de Aplicação/Elemento de Despesa/Fonte de Recurso			Tesouro	Outros Recursos	Orçamentária	%
Órgão: 02	Executivo				12.162.894	14.224.606	26.387.500	94,94
		Unidade: 02.090	Fundo Municipal de Assistência Social		100.500	854.362	954.862	3,44
		Legislação:						
		Finalidade:						
		Programa: 1004	Qualidade de Gestão com Mudança Social		100.500	854.362	954.862	3,44
		Objetivo:	Garantir e ampliar Políticas Públicas para famílias e indivíduos em risco social, através de serviços, benefícios, programas e projetos ligados a rede de Proteção Social Básica e Especial da Secretaria de Assistência e Desenvolvimento Social.					
08	244	1004	1010 Estruturação da Rede de Serviços Socioassistenciais de Proteção Social Básica - CRAS, CREAS e Afins		10.000	290.000	300.000	1,08
		Objetivo:	Estruturar a rede de serviços de proteção social básica e especial, por meio da construção de equipamentos públicos; ampliação, reforma e melhorias da infra-estrutura de unidades públicas estaduais, seguindo as normativas do SUAS e legislação complementar, podendo ainda adquirir equipamentos, modernização tecnológica, dentre outros, tendo em vista a necessidade de aprimorar o atendimento nas unidades de proteção social básica e especial reordenando-as de modo a se adequarem aos parâmetros exigidos pelas normativas legais específicas.					
		4400.00	INVESTIMENTOS		10.000	290.000	300.000	1,08
		4490.00	Aplicações Diretas		10.000	290.000	300.000	1,08
000506	4490.51	99	1001 Obras e Instalações	Seguridade	5.000	100.000	5.000	0,02
000507	4490.51	99	1311 Obras e Instalações	Seguridade	100.000	100.000	100.000	0,36
000508	4490.51	99	1312 Obras e Instalações	Seguridade	120.000	120.000	120.000	0,43
000509	4490.52	99	1001 Equipamentos e Material Permanente	Seguridade	5.000	5.000	5.000	0,02
000510	4490.52	99	1311 Equipamentos e Material Permanente	Seguridade	30.000	30.000	30.000	0,11
000511	4490.52	99	1312 Equipamentos e Material Permanente	Seguridade	40.000	40.000	40.000	0,14
08	244	1004	2048 Fundo Municipal de Assistência Social/FMAS - Cofinanciamento Municipal dos Serviços, Programas e Projetos do SUAS		85.000		85.000	0,31
		Objetivo:	Manter as atividades socioassistenciais dos serviços, programas e projetos do SUAS.					
		3100.00	PESSOAL E ENCARGOS SOCIAIS		13.500		13.500	0,05
		3190.00	Aplicações Diretas		13.500		13.500	0,05
000512	3190.04	99	1001 Contratação por Tempo Determinado	Seguridade	5.000	5.000	5.000	0,02
000513	3190.11	99	1001 Vencimentos e Vantagens Fixas - Pessoal Civil	Seguridade	5.000	5.000	5.000	0,02
000514	3190.13	99	1001 Obrigações Patronais	Seguridade	2.500	2.500	2.500	0,01
000515	3190.16	99	1001 Outras Despesas Variáveis - Pessoal Civil	Seguridade	500	500	500	0,00
000516	3190.92	99	1001 Despesas de Exercícios Anteriores	Seguridade	500	500	500	0,00
		3300.00	OUTRAS DESPESAS CORRENTES		61.500		61.500	0,22
		3350.00	Transferências a Instituições Privadas sem Fins Lucrativos		1.000		1.000	0,00
000517	3350.41	99	1001 Contribuições	Seguridade	500	500	500	0,00
000518	3350.43	99	1001 Subvenções Sociais	Seguridade	500	500	500	0,00
		3390.00	Aplicações Diretas		60.500		60.500	0,22
000519	3390.04	99	1001 Contratação por Tempo Determinado	Seguridade	500	500	500	0,00
000520	3390.14	99	1001 Diárias - Civil	Seguridade	500	500	500	0,00

[Handwritten signature]



Órgão: 02	Executivo	Natureza de Despesa/Modalidade de Aplicação/Elemento de Despesa/Fonte de Recurso	Classificação Institucional Funcional Programática	Esfera	Recursos do		Total da Dotação Orçamentária	%
					Tesouro	Outros Recursos		
					12.162.894	14.224.606	26.387.500	94,94
					100.500	854.362	954.862	3,44
Unidade: 02.090		Fundo Municipal de Assistência Social						
Legislação:								
Finalidade:								
		3300.00	OUTRAS DESPESAS CORRENTES					
		3390.00	Aplicações Diretas					
000540	3390.32	99	1311	Material de Distribuição Gratuita			103.100	0,37
000541	3390.36	99	1311	Outros Serviços de Terceiros - Pessoa Física			103.100	0,37
000542	3390.39	99	1311	Outros Serviços de Terceiros - Pessoa Jurídica			46.600	0,17
000399	3390.40	99	1311	Serviços de Tecnologia da Informação e Comunicação - Pessoa Jurídica			7.500	0,03
000543	3390.47	99	1311	Obrigações Tributárias e Contributivas			500	0,00
000544	3390.92	99	1311	Despesas de Exercícios Anteriores			500	0,00
000545	3390.93	99	1311	Indenizações e Restituições			500	0,00
		4400.00	INVESTIMENTOS					
		4490.00	Aplicações Diretas					
000546	4490.52	99	1311	Equipamentos e Material Permanente			2.000	0,01
08	244	1004	2050	Programa de Acompanhamento e Monitoramento do Acesso e Permanência na Escola das Pessoas com Deficiência do BPC/LOAS - BPC NA ESCOLA			2.000	0,01
				Objetivo: Acompanhar e Monitorar o Acesso e Permanência na Escola das Pessoas com Deficiência Beneficiárias do Benefício de Prestação Continuada da Assistência Social - BPC/LOAS, com prioridade para aquelas na faixa etária de zero a dezotto anos designando equipes técnicas para aplicação de um questionário afim de identificar as barreiras de acesso e permanência na escola.			2.500	0,01
		3100.00	PESSOAL E ENCARGOS SOCIAIS					
		3190.00	Aplicações Diretas					
000547	3190.04	99	1311	Contratação por Tempo Determinado			1.000	0,00
000548	3190.13	99	1311	Obrigações Patronais			1.000	0,00
		3300.00	OUTRAS DESPESAS CORRENTES					
		3390.00	Aplicações Diretas					
000549	3390.30	99	1311	Material de Consumo			500	0,00
000550	3390.36	99	1311	Outros Serviços de Terceiros - Pessoa Física			500	0,00
000551	3390.39	99	1311	Outros Serviços de Terceiros - Pessoa Jurídica			1.500	0,01
08	244	1004	2051	Bloco de Financiamento da Gestão do Programa Bolsa Família e Cadastro Único - IGD PBF			1.500	0,01
				Objetivo: Incentivar as ações de aprimoramento da qualidade da gestão do programa Bolsa Família e Cadastro Único em âmbito local, contribuindo para que o município execute as ações que estão sob sua responsabilidade, além do desenvolvimento de projetos de Inclusão Produtiva.			54.450	0,20
		3100.00	PESSOAL E ENCARGOS SOCIAIS					
		3190.00	Aplicações Diretas					
000552	3190.04	99	1311	Contratação por Tempo Determinado			24.500	0,09
000553	3190.11	99	1311	Vencimentos e Vantagens Fixas - Pessoal Civil			24.500	0,09
000554	3190.13	99	1311	Obrigações Patronais			23.000	0,08
							500	0,00
							500	0,00

Janete



Secretaria de Finanças

Departamento de Contabilidade - Orçamento-Programa de 2020 - R\$ 1,00
Demonstrativo da Despesa por Elemento - D.D.E.

Órgão: 02	Executivo	Natureza de Despesa/Modalidade de Aplicação/Elemento de Despesa/Fonte de Recurso	Classificação Institucional Funcional Programática	Esfera	Recursos do			Total da Dotação Orçamentária	%
					Tesouro	Outros Recursos			
					12.162.894	14.224.606	26.387.500	94,94	
					100.500	854.362	954.862	3,44	
Unidade: 02.090		Fundo Municipal de Assistência Social							
3100.00		PESSOAL E ENCARGOS SOCIAIS			24.500		24.500	0,09	
3190.00		Aplicações Diretas			24.500		24.500	0,09	
000555	3190.16	99 1311 Outras Despesas Variáveis - Pessoal Civil			500		500	0,00	
3300.00		OUTRAS DESPESAS CORRENTES			27.950		27.950	0,10	
3390.00		Aplicações Diretas			27.950		27.950	0,10	
000556	3390.14	99 1311 Diárias - Civil			500		500	0,00	
000557	3390.30	99 1311 Material de Consumo			1.500		1.500	0,01	
000558	3390.32	99 1311 Material de Distribuição Gratuita			500		500	0,00	
000559	3390.33	99 1311 Passagens e Despesas com Locomoção			500		500	0,00	
000560	3390.35	99 1311 Serviços de Consultoria			13.500		13.500	0,05	
000561	3390.36	99 1311 Outros Serviços de Terceiros - Pessoa Física			6.450		6.450	0,02	
000562	3390.39	99 1311 Outros Serviços de Terceiros - Pessoa Jurídica			3.500		3.500	0,01	
000401	3390.40	99 1311 Serviços de Tecnologia da Informação e Comunicação - Pessoa Jurídica			500		500	0,00	
000563	3390.47	99 1311 Obrigações Tributárias e Contributivas			500		500	0,00	
000564	3390.92	99 1311 Despesas de Exercícios Anteriores			500		500	0,00	
4400.00		INVESTIMENTOS			2.000		2.000	0,01	
4490.00		Aplicações Diretas			2.000		2.000	0,01	
000565	4490.52	99 1311 Equipamentos e Material Permanente			2.000		2.000	0,01	
08 244 1004 2052		Manutenção de Outros Programas, Projetos, Benefícios e Serviços Socioassistenciais do FNAS			14.000		14.000	0,05	
		Objetivo: Atender outros programas, projetos, benefícios e serviços socioassistenciais proporcionando recursos e meios para financiamento das ações da política Pública de Assistência Social.							
3100.00		PESSOAL E ENCARGOS SOCIAIS			3.500		3.500	0,01	
3190.00		Aplicações Diretas			3.500		3.500	0,01	
000566	3190.04	99 1311 Contratação por Tempo Determinado			500		500	0,00	
000567	3190.11	99 1311 Vencimentos e Vantagens Fixas - Pessoal Civil			1.000		1.000	0,00	
000568	3190.13	99 1311 Obrigações Patronais			1.000		1.000	0,00	
000569	3190.16	99 1311 Outras Despesas Variáveis - Pessoal Civil			500		500	0,00	
000570	3190.92	99 1311 Despesas de Exercícios Anteriores			500		500	0,00	
3300.00		OUTRAS DESPESAS CORRENTES			8.500		8.500	0,03	
3350.00		Transferências a Instituições Privadas sem Fins Lucrativos			1.000		1.000	0,00	
000571	3350.41	99 1311 Contribuições			500		500	0,00	
000572	3350.43	99 1311 Subvenções Sociais			500		500	0,00	
3390.00		Aplicações Diretas			7.500		7.500	0,03	
000573	3390.04	99 1311 Contratação por Tempo Determinado			500		500	0,00	
000574	3390.14	99 1311 Diárias - Civil			500		500	0,00	

James




Natureza de Despesa/Modalidade de Aplicação/Elemento de Despesa/Fonte de Recurso		Esfera	Recursos do Tesouro	Outros Recursos	Total da Dotação Orçamentária	%
Órgão: 02	Executivo		12.162.894	14.224.606	26.387.500	94,94
Classificação Institucional Funcional Programática						
Natureza de Despesa/Modalidade de Aplicação/Elemento de Despesa/Fonte de Recurso						
Unidade: 02.090	Fundo Municipal de Assistência Social		100.500	854.362	954.862	3,44
Legislação:						
Finalidade:						
3300.00	OUTRAS DESPESAS CORRENTES		8.500	8.500	8.500	0,03
3390.00	Aplicações Diretas		7.500	7.500	7.500	0,03
000575	3390.30 99 1311 Material de Consumo	Seguridade	1.000	1.000	1.000	0,00
000576	3390.32 99 1311 Material de Distribuição Gratuita	Seguridade	500	500	500	0,00
000577	3390.33 99 1311 Passagens e Despesas com Locomoção	Seguridade	500	500	500	0,00
000578	3390.35 99 1311 Serviços de Consultoria	Seguridade	500	500	500	0,00
000579	3390.36 99 1311 Outros Serviços de Terceiros - Pessoa Física	Seguridade	1.000	1.000	1.000	0,00
000580	3390.39 99 1311 Outros Serviços de Terceiros - Pessoa Jurídica	Seguridade	500	500	500	0,00
000862	3390.40 99 1311 Serviços de Tecnologia da Informação e Comunicação - Pessoa Jurídica	Seguridade	500	500	500	0,00
000581	3390.47 99 1311 Obrigações Tributárias e Contributivas	Seguridade	500	500	500	0,00
000582	3390.48 99 1311 Outros Auxílios Financeiros a Pessoas Físicas	Seguridade	500	500	500	0,00
000583	3390.92 99 1311 Despesas de Exercícios Anteriores	Seguridade	500	500	500	0,00
000584	3390.93 99 1311 Indenizações e Restituições	Seguridade	500	500	500	0,00
4400.00	INVESTIMENTOS		2.000	2.000	2.000	0,01
4490.00	Aplicações Diretas		2.000	2.000	2.000	0,01
000585	4490.51 99 1311 Obras e Instalações	Seguridade	500	500	500	0,00
000586	4490.52 99 1311 Equipamentos e Material Permanente	Seguridade	1.000	1.000	1.000	0,00
000865	4490.61 99 1311 Aquisição de Imóveis	Seguridade	500	500	500	0,00
08 244 1004	2053 Bloco da Proteção Social Especial de Média e Alta Complexidade		78.000	78.000	78.000	0,28
Objetivo: Ofertar proteção social integral de média e ou de alta complexidade a indivíduos e famílias em situação de risco pessoal e social, com direitos violados, que tenham ou não vínculos familiares e comunitários rompidos ou extremamente fragilizados por meio de serviços de acompanhamento especializado ofertados pelos Centros de Referência Especializados da Assistência Social - CREAS, considerando a rede existente em 2018, entre eles o PAEFI, MSE (Medida Socio Educativo), Abordagem Social, entre outros; bem como por meio de serviços que garantam o acolhimento institucional com privacidade, o fortalecimento dos vínculos familiares e/ou comunitário e o desenvolvimento da autonomia das pessoas atendidas.						
3100.00	PESSOAL E ENCARGOS SOCIAIS		51.000	51.000	51.000	0,18
3190.00	Aplicações Diretas		51.000	51.000	51.000	0,18
000587	3190.04 99 1311 Contratação por Tempo Determinado	Seguridade	28.000	28.000	28.000	0,10
000588	3190.11 99 1311 Vencimentos e Vantagens Fixas - Pessoal Civil	Seguridade	22.000	22.000	22.000	0,08
000589	3190.13 99 1311 Obrigações Patronais	Seguridade	500	500	500	0,00
000590	3190.16 99 1311 Outras Despesas Variáveis - Pessoal Civil	Seguridade	500	500	500	0,00
3300.00	OUTRAS DESPESAS CORRENTES		25.000	25.000	25.000	0,09
3390.00	Aplicações Diretas		25.000	25.000	25.000	0,09
000591	3390.14 99 1311 Diárias - Civil	Seguridade	500	500	500	0,00
000592	3390.30 99 1311 Material de Consumo	Seguridade	6.000	6.000	6.000	0,02

Handwritten signature




		Classificação Institucional Funcional Programática		Recursos do		Total da Dotação	
		Natureza de Despesa/Modalidade de Aplicação/Elemento de Despesa/Fonte de Recurso		Tesouro	Outros Recursos	Orçamentária	%
Órgão: 02	Executivo			12.162.894	14.224.606	26.387.500	94,94
Legislação:				100.500		954.862	3,44
Finalidade:							
Unidade: 02.090	Fundo Municipal de Assistência Social			25.000	25.000	25.000	0,09
		3390.00	OUTRAS DESPESAS CORRENTES				
		3390.00	Aplicações Diretas	25.000	25.000	25.000	0,09
000593	3390.33 99	1311	Passagens e Despesas com Locomoção	500	500	500	0,00
000594	3390.35 99	1311	Serviços de Consultoria	500	500	500	0,00
000595	3390.36 99	1311	Outros Serviços de Terceiros - Pessoa Física	13.500	13.500	13.500	0,05
000596	3390.39 99	1311	Outros Serviços de Terceiros - Pessoa Jurídica	2.000	2.000	2.000	0,01
000402	3390.40 99	1311	Serviços de Tecnologia da Informação e Comunicação - Pessoa Jurídica	500	500	500	0,00
000597	3390.47 99	1311	Obrigações Tributárias e Contributivas	500	500	500	0,00
000598	3390.92 99	1311	Despesas de Exercícios Anteriores	500	500	500	0,00
000599	3390.93 99	1311	Indenizações e Restituições	500	500	500	0,00
		4400.00	INVESTIMENTOS	2.000	2.000	2.000	0,01
		4490.00	Aplicações Diretas	2.000	2.000	2.000	0,01
000600	4490.52 99	1311	Equipamentos e Material Permanente	2.000	2.000	2.000	0,01
08 244 1004 2054	Fortalecimento do Controle Social - Manutenção do Conselho Municipal de Assistência Social/CMAS - IGD SUAS E IGD PBF (Mínimo 3%)			3.500	3.500	3.500	0,01
Objetivo: Fortalecer o Controle Social e a participação da sociedade proporcionando ao CMAS condições de gestão com vistas ao exercício do controle social da Política Municipal de Assistência Social e no desempenho das funções de normatizar, disciplinar, acompanhar, avaliar e fiscalizar a qualidade dos serviços prestados pela rede socioassistencial, bem como a realização da Conferência Municipal de Assistência Social e Capacitação para Conselheiros de Assistência Social.							
		3300.00	OUTRAS DESPESAS CORRENTES	3.000	3.000	3.000	0,01
		3390.00	Aplicações Diretas	3.000	3.000	3.000	0,01
000601	3390.14 99	1311	Diárias - Civil	500	500	500	0,00
000602	3390.30 99	1311	Material de Consumo	500	500	500	0,00
000603	3390.33 99	1311	Passagens e Despesas com Locomoção	500	500	500	0,00
000604	3390.35 99	1311	Serviços de Consultoria	500	500	500	0,00
000605	3390.36 99	1311	Outros Serviços de Terceiros - Pessoa Física	500	500	500	0,00
000606	3390.39 99	1311	Outros Serviços de Terceiros - Pessoa Jurídica	500	500	500	0,00
		4400.00	INVESTIMENTOS	500	500	500	0,00
		4490.00	Aplicações Diretas	500	500	500	0,00
000607	4490.52 99	1311	Equipamentos e Material Permanente	500	500	500	0,00
08 244 1004 2055	Fundo Estadual de Assistência Social/FEAS - Cofinanciamento Estadual dos Serviços Socioassistencial do SUAS Ofertados ou Referenciados ao CRAS, CREAS e Benefícios Eventuais			38.000	38.000	38.000	0,14
Objetivo: Manter as atividades dos serviços socioassistenciais do SUAS ofertados ou referenciados ao CRAS, CREAS e dos Benefícios Eventuais que visa assistir cidadãos e as famílias por meio dos benefícios eventuais da Política de Assistência Social, de caráter suplementar e provisório, em virtude de nascimento, morte, situações de							

Nautuba



Órgão: 02	Executivo	Natureza de Despesa/Modalidade de Aplicação/Elemento de Despesa/Fonte de Recurso	Classificação Institucional Funcional Programática	Esfera	Recursos do		Total da Dotação Orçamentária	%
					Tesouro	Outros Recursos		
					12.162.894	14.224.606	26.387.500	94,94
					100.500	854.362	954.862	3,44
Unidade: 02.090		Fundo Municipal de Assistência Social						
Legislação:								
Finalidade:								
			vulnerabilidade temporária e de calamidade pública, assegurados pela Lei Nº 8.742, de 07 de dezembro de 1993, Lei Orgânica de Assistência Social - LOAS, alterada pela Lei Nº 12.435, de 06 de julho de 2011, e integram organicamente as garantias do Sistema Único de Assistência Social - SUAS.					
			OUTRAS DESPESAS CORRENTES					
			Aplicações Diretas					
			1311 Material de Consumo				26.000	0,09
			1311 Material de Distribuição Gratuita				26.000	0,09
			1311 Serviços de Consultoria				20.000	0,07
			1311 Outros Serviços de Terceiros - Pessoa Física				500	0,00
			1311 Outros Serviços de Terceiros - Pessoa Jurídica				500	0,00
			1311 Outros Auxílios Financeiros a Pessoas Físicas				1.500	0,01
			1311 Outros Auxílios Financeiros a Pessoas Físicas				3.000	0,01
			INVESTIMENTOS				500	0,00
			Aplicações Diretas				12.000	0,04
			1311 Equipamentos e Material Permanente				12.000	0,04
			2056 Bloco de Financiamento da Gestão Descentralizada do SUAS - IGD SUAS				8.000	0,03
			Objetivo: Avaliar a qualidade da gestão descentralizada dos serviços, programas, projetos e benefícios socioassistenciais, bem como da articulação intersetorial no âmbito municipal, possibilitando a vigilância social, a organização do SUAS, a capacitação permanente de Trabalhadores, o monitoramento e a avaliação, entre outros com vistas a produção de dados para que a Política Pública de Assistência Social seja efetivada e a qualidade de gestão.					
			OUTRAS DESPESAS CORRENTES					
			Aplicações Diretas					
			1311 Diárias - Civil				7.500	0,03
			1311 Material de Consumo				7.500	0,03
			1311 Passagens e Despesas com Locomoção				2.000	0,01
			1311 Serviços de Consultoria				1.000	0,00
			1311 Outros Serviços de Terceiros - Pessoa Física				500	0,00
			1311 Outros Serviços de Terceiros - Pessoa Jurídica				500	0,00
			1311 Serviços de Tecnologia da Informação e Comunicação - Pessoa Jurídica				2.000	0,01
			1311 Indenizações e Restituições				500	0,00
			INVESTIMENTOS				500	0,00
			Aplicações Diretas				500	0,00
			1311 Equipamentos e Material Permanente				500	0,00
			2057 Programa Primeira Infância no SUAS - Programa Criança Feliz				500	0,00
			Objetivo: Promover o desenvolvimento integral das crianças na primeira infância, considerando sua família e seu contexto de vida; bem como promover o desenvolvimento humano a partir do apoio e do acompanhamento do desenvolvimento infantil integral na primeira infância; apoiar a gestante e a família na preparação para o				500	0,00
			1311 Equipamentos e Material Permanente				500	0,00
			1311 Indenizações e Restituições				500	0,00
			INVESTIMENTOS				500	0,00
			Aplicações Diretas				500	0,00
			1311 Equipamentos e Material Permanente				500	0,00
			2057 Programa Primeira Infância no SUAS - Programa Criança Feliz				500	0,00
			Objetivo: Promover o desenvolvimento integral das crianças na primeira infância, considerando sua família e seu contexto de vida; bem como promover o desenvolvimento humano a partir do apoio e do acompanhamento do desenvolvimento infantil integral na primeira infância; apoiar a gestante e a família na preparação para o				500	0,00
			1311 Equipamentos e Material Permanente				500	0,00
			1311 Indenizações e Restituições				500	0,00
			INVESTIMENTOS				500	0,00
			Aplicações Diretas				500	0,00
			1311 Equipamentos e Material Permanente				500	0,00
			2057 Programa Primeira Infância no SUAS - Programa Criança Feliz				500	0,00
			Objetivo: Promover o desenvolvimento integral das crianças na primeira infância, considerando sua família e seu contexto de vida; bem como promover o desenvolvimento humano a partir do apoio e do acompanhamento do desenvolvimento infantil integral na primeira infância; apoiar a gestante e a família na preparação para o				500	0,00
			1311 Equipamentos e Material Permanente				500	0,00
			1311 Indenizações e Restituições				500	0,00
			INVESTIMENTOS				500	0,00
			Aplicações Diretas				500	0,00
			1311 Equipamentos e Material Permanente				500	0,00
			2057 Programa Primeira Infância no SUAS - Programa Criança Feliz				500	0,00
			Objetivo: Promover o desenvolvimento integral das crianças na primeira infância, considerando sua família e seu contexto de vida; bem como promover o desenvolvimento humano a partir do apoio e do acompanhamento do desenvolvimento infantil integral na primeira infância; apoiar a gestante e a família na preparação para o				500	0,00
			1311 Equipamentos e Material Permanente				500	0,00
			1311 Indenizações e Restituições				500	0,00
			INVESTIMENTOS				500	0,00
			Aplicações Diretas				500	0,00
			1311 Equipamentos e Material Permanente				500	0,00
			2057 Programa Primeira Infância no SUAS - Programa Criança Feliz				500	0,00
			Objetivo: Promover o desenvolvimento integral das crianças na primeira infância, considerando sua família e seu contexto de vida; bem como promover o desenvolvimento humano a partir do apoio e do acompanhamento do desenvolvimento infantil integral na primeira infância; apoiar a gestante e a família na preparação para o				500	0,00
			1311 Equipamentos e Material Permanente				500	0,00
			1311 Indenizações e Restituições				500	0,00
			INVESTIMENTOS				500	0,00
			Aplicações Diretas				500	0,00
			1311 Equipamentos e Material Permanente				500	0,00
			2057 Programa Primeira Infância no SUAS - Programa Criança Feliz				500	0,00
			Objetivo: Promover o desenvolvimento integral das crianças na primeira infância, considerando sua família e seu contexto de vida; bem como promover o desenvolvimento humano a partir do apoio e do acompanhamento do desenvolvimento infantil integral na primeira infância; apoiar a gestante e a família na preparação para o				500	0,00
			1311 Equipamentos e Material Permanente				500	0,00
			1311 Indenizações e Restituições				500	0,00
			INVESTIMENTOS				500	0,00
			Aplicações Diretas				500	0,00
			1311 Equipamentos e Material Permanente				500	0,00
			2057 Programa Primeira Infância no SUAS - Programa Criança Feliz				500	0,00
			Objetivo: Promover o desenvolvimento integral das crianças na primeira infância, considerando sua família e seu contexto de vida; bem como promover o desenvolvimento humano a partir do apoio e do acompanhamento do desenvolvimento infantil integral na primeira infância; apoiar a gestante e a família na preparação para o				500	0,00
			1311 Equipamentos e Material Permanente				500	0,00
			1311 Indenizações e Restituições				500	0,00
			INVESTIMENTOS				500	0,00
			Aplicações Diretas				500	0,00
			1311 Equipamentos e Material Permanente				500	0,00
			2057 Programa Primeira Infância no SUAS - Programa Criança Feliz				500	0,00
			Objetivo: Promover o desenvolvimento integral das crianças na primeira infância, considerando sua família e seu contexto de vida; bem como promover o desenvolvimento humano a partir do apoio e do acompanhamento do desenvolvimento infantil integral na primeira infância; apoiar a gestante e a família na preparação para o				500	0,00
			1311 Equipamentos e Material Permanente				500	0,00
			1311 Indenizações e Restituições				500	0,00
			INVESTIMENTOS				500	0,00
			Aplicações Diretas				500	0,00
			1311 Equipamentos e Material Permanente				500	0,00
			2057 Programa Primeira Infância no SUAS - Programa Criança Feliz				500	0,00
			Objetivo: Promover o desenvolvimento integral das crianças na primeira infância, considerando sua família e seu contexto de vida; bem como promover o desenvolvimento humano a partir do apoio e do acompanhamento do desenvolvimento infantil integral na primeira infância; apoiar a gestante e a família na preparação para o				500	0,00
			1311 Equipamentos e Material Permanente				500	0,00
			1311 Indenizações e Restituições				500	0,00
			INVESTIMENTOS				500	0,00
			Aplicações Diretas				500	0,00
			1311 Equipamentos e Material Permanente				500	0,00
			2057 Programa Primeira Infância no SUAS - Programa Criança Feliz				500	0,00
			Objetivo: Promover o desenvolvimento integral das crianças na primeira infância, considerando sua família e seu contexto de vida; bem como promover o desenvolvimento humano a partir do apoio e do acompanhamento do desenvolvimento infantil integral na primeira infância; apoiar a gestante e a família na preparação para o				500	0,00
			1311 Equipamentos e Material Permanente				500	0,00
			1311 Indenizações e Restituições				500	0,00
			INVESTIMENTOS				500	0,00
			Aplicações Diretas				500	0,00
			1311 Equipamentos e Material Permanente				500	0,00
			2057 Programa Primeira Infância no SUAS - Programa Criança Feliz				500	0,00
			Objetivo: Promover o desenvolvimento integral das crianças na primeira infância, considerando sua família e seu contexto de vida; bem como promover o desenvolvimento humano a partir do apoio e do acompanhamento do desenvolvimento infantil integral na primeira infância; apoiar a gestante e a família na preparação para o				500	0,00
			1311 Equipamentos e Material Permanente				500	0,00
			1311 Indenizações e Restituições				500	0,00
			INVESTIMENTOS				500	0,00
			Aplicações Diretas				500	0,00
			1311 Equipamentos e Material Permanente				500	0,00
			2057 Programa Primeira Infância no SUAS - Programa Criança Feliz				500	0,00
			Objetivo: Promover o desenvolvimento integral das crianças na primeira infância, considerando sua família e seu contexto de vida; bem como promover o desenvolvimento humano a partir do apoio e do acompanhamento do desenvolvimento infantil integral na primeira infância; apoiar a gestante e a família na preparação para o				500	0,00
			1311 Equipamentos e Material Permanente				500	0,00
			1311 Indenizações e Restituições				500	0,00
			INVESTIMENTOS				500	0,00
			Aplicações Diretas				500	0,00
			1311 Equipamentos e Material Permanente				500	0,00
			2057 Programa Primeira Infância no SUAS - Programa Criança Feliz				500	0,00
			Objetivo: Promover o desenvolvimento integral das crianças na primeira infância, considerando sua família e seu contexto de vida; bem como promover o desenvolvimento humano a partir do apoio e do acompanhamento do desenvolvimento infantil integral na primeira infância; apoiar a gestante e a família na preparação para o				500	0,00
			1311 Equipamentos e Material Permanente				500	0,00
			1311 Indenizações e Restituições				500	0,00
			INVESTIMENTOS				500	0,00
			Aplicações Diretas				500	0,00
			1311 Equipamentos e Material Permanente				500	0,00
			2057 Programa Primeira Infância no SUAS - Programa Criança Feliz				500	0,00
			Objetivo: Promover o desenvolvimento integral das crianças na primeira infância, considerando sua família e seu contexto de vida; bem como promover o desenvolvimento humano a partir do apoio e do acompanhamento do desenvolvimento infantil integral na primeira infância; apoiar a gestante e a família na preparação para o				500	0,00
			1311 Equipamentos e Material Permanente				500	0,00
			1311 Indenizações e Restituições				500	0,00
			INVESTIMENTOS				500	0,00
			Aplicações Diretas				500	0,00
			1311 Equipamentos e Material Permanente				500	0,00
			2057 Programa Primeira Infância no SUAS - Programa Criança Feliz				500	0,00
			Objetivo: Promover o desenvolvimento integral das crianças na primeira infância, considerando sua família e seu contexto de vida; bem como promover o desenvolvimento humano a partir do apoio e do acompanhamento do desenvolvimento infantil integral na primeira infância; apoiar a gestante e a família na preparação para o				500	0,00
			1311 Equipamentos e Material Permanente				500	0,00
			1311 Indenizações e Restituições				500	0,00
			INVESTIMENTOS				500	0,00
			Aplicações Diretas				500	0,00
			1311 Equipamentos e Material Permanente				500	0,00
			2057 Programa Primeira Infância no SUAS - Programa Criança Feliz				500	0,00
			Objetivo: Promover o desenvolvimento integral das crianças na primeira infância, considerando sua família e seu contexto de vida; bem como promover o desenvolvimento humano a partir do apoio e do acompanhamento do desenvolvimento infantil integral na primeira infância; apoiar a gestante e a família na preparação para o				500	0,00
			1311 Equipamentos e Material Permanente				500	0,00
			1311 Indenizações e Restituições				500	0,00
			INVESTIMENTOS				500	0,00
			Aplicações Diretas				500	0,00
			1311 Equipamentos e Material Permanente				500	0,00
			2057 Programa Primeira Infância no SUAS - Programa Criança Feliz				500	0,00
			Objetivo: Promover o desenvolvimento integral das crianças na primeira infância, considerando sua família e seu contexto de vida; bem como promover o desenvolvimento humano a partir do apoio e do acompanhamento do desenvolvimento infantil integral na primeira infância; apoiar a gestante e a família na preparação para o				500	0,00
			1311 Equipamentos e Material Permanente				500	0,00
			1311 Indenizações e Restituições				500	0,00
			INVESTIMENTOS				500	0,00
			Aplicações Diretas				500	0,00
			1311 Equipamentos e Material Permanente				500	0,00
			2057 Programa Primeira Infância no SUAS - Programa Criança Feliz				500	0,00



Natureza de Despesa/Modalidade de Aplicação/Elemento de Despesa/Fonte de Recurso		Classificação Institucional Funcional Programática	Esfera	Recursos do Tesouro	Outros Recursos	Total da Dotação Orçamentária	%
Órgão: 02	Executivo			12.162.894	14.224.606	26.387.500	94,94
				100.500	854.362	954.862	3,44
Unidade: 02.090	Fundo Municipal de Assistência Social						
Legislação:							
Finalidade:							
		nascimento e nos cuidados perinatais; colaborar no exercício da parentalidade, fortalecendo os vínculos e o papel das famílias para o desempenho da função de cuidado, proteção e educação de crianças na faixa etária de até seis anos de idade; mediar o acesso da gestante, de crianças na primeira infância e de suas famílias a políticas e serviços públicos de que necessitem.					
		PESSOAL E ENCARGOS SOCIAIS					
		Aplicações Diretas					
000623	3190.04	99 1311 Contratação por Tempo Determinado				76.812	0,28
000624	3190.11	99 1311 Vencimentos e Vantagens Fixas - Pessoal Civil	Seguridade			76.812	0,28
000625	3190.13	99 1311 Obrigações Patronais	Seguridade			75.812	0,27
						500	0,00
						500	0,00
						34.000	0,12
		OUTRAS DESPESAS CORRENTES				34.000	0,12
		Aplicações Diretas					
000626	3390.14	99 1311 Diárias - Civil	Seguridade			500	0,00
000627	3390.30	99 1311 Material de Consumo	Seguridade			14.500	0,05
000628	3390.33	99 1311 Passagens e Despesas com Locomoção	Seguridade			500	0,00
000629	3390.36	99 1311 Outros Serviços de Terceiros - Pessoa Física	Seguridade			15.000	0,05
000630	3390.39	99 1311 Outros Serviços de Terceiros - Pessoa Jurídica	Seguridade			2.000	0,01
000404	3390.40	99 1311 Serviços de Tecnologia da Informação e Comunicação - Pessoa Jurídica	Seguridade			500	0,00
000631	3390.47	99 1311 Obrigações Tributárias e Contributivas	Seguridade			500	0,00
000632	3390.93	99 1311 Indenizações e Restituições	Seguridade			500	0,00
						2.000	0,01
		INVESTIMENTOS				2.000	0,01
		Aplicações Diretas					
000376	4490.52	99 1311 Equipamentos e Material Permanente	Seguridade			2.000	0,01
08 244 1004 2067	Manutenção da Vigilância Socioassistencial					2.000	0,01
		Objetivo: A Vigilância Socioassistencial deve apoiar atividades de planejamento, organização e execução de ações desenvolvidas pela gestão e pelos serviços, produzindo, sistematizando e analisando informações territorializadas; sobre as situações de vulnerabilidade e risco que incidem sobre famílias e indivíduos; sobre os padrões de oferta dos serviços e benefícios socioassistenciais, considerando questões afetas ao padrão de financiamento, ao tipo, volume, localização e qualidade das ofertas e das respectivas condições de acesso.					
		PESSOAL E ENCARGOS SOCIAIS					
		Aplicações Diretas					
000947	3190.04	99 1001 Contratação por Tempo Determinado	Seguridade			2.000	0,01
000948	3190.11	99 1001 Vencimentos e Vantagens Fixas - Pessoal Civil	Seguridade			2.000	0,01
000949	3190.13	99 1001 Obrigações Patronais	Seguridade			500	0,00
000950	3190.16	99 1001 Outras Despesas Variáveis - Pessoal Civil	Seguridade			500	0,00
						500	0,00
						3.000	0,02
		OUTRAS DESPESAS CORRENTES				3.000	0,02
		Aplicações Diretas					
						3.000	0,02

Handwritten signature

Orgão: 02	Executivo	Natureza de Despesa/Modalidade de Aplicação/Elemento de Despesa/Fonte de Recurso	Classificação Institucional Funcional Programática	Esfera	Recursos do		Total da Dotação Orçamentária	%
					Tesouro	Outros Recursos		
					12.162.894	14.224.606	26.387.500	94,94
					100.500	854.362	954.862	3,44

Legislação:
Finalidade:

Unidade: 02.090 Fundo Municipal de Assistência Social

Legislação:
Finalidade:

3300.00		OUTRAS DESPESAS CORRENTES							
3390.00		Aplicações Diretas							
000951	3390.14	99	1001	Diárias - Civil					
000952	3390.14	99	1311	Diárias - Civil					
000953	3390.30	99	1001	Material de Consumo					
000954	3390.30	99	1311	Material de Consumo					
000955	3390.36	99	1001	Outros Serviços de Terceiros - Pessoa Física					
000956	3390.36	99	1311	Outros Serviços de Terceiros - Pessoa Física					
000957	3390.39	99	1001	Outros Serviços de Terceiros - Pessoa Jurídica					
000958	3390.39	99	1311	Outros Serviços de Terceiros - Pessoa Jurídica					
000959	3390.47	99	1001	Obrigações Tributárias e Contributivas					
000960	3390.47	99	1311	Obrigações Tributárias e Contributivas					
000961	3390.93	99	1001	Indenizações e Restituições					
000962	3390.93	99	1311	Indenizações e Restituições					
4400.00		INVESTIMENTOS							
4490.00		Aplicações Diretas							
000963	4490.52	99	1001	Equipamentos e Material Permanente					
000964	4490.52	99	1311	Equipamentos e Material Permanente					

Resumo da Unidade	Pessoal e Encargos Sociais	Juros e Encargos da Dívida	Outras Despesas Correntes	Investimentos	Inversões Financeiras	Amortização da Dívida	Reserva de Contingência	Total	%
Fiscal:									
Seguridade:	316.812		304.050	334.000				954.862	3,44
Total:	316.812		304.050	334.000				954.862	3,44


Justos

Órgão: 02		Executivo		Recursos do Tesouro		Outros Recursos		Total da Dotação Orçamentária		%	
Natureza de Despesa/Modalidade de Aplicação/Elemento de Despesa/Fonte de Recurso		Classificação Institucional Funcional Programática		Esfera							
Legislação:		Finalidade:									
02.100	Secretaria de Obras, Serviços Urbanos e Habitação	1.519.800	313.500	1.833.300	6,60						
1005	Cidade Limpa Desejo de Todos	17.500	313.000	330.500	1,19						
Objetivo: Garantir acesso a gestão participativa do município, utilizando as ferramentas de gestão que assegure cidadania com sustentabilidade econômica e ambiental, melhorando a qualidade de vida de todos os municípios.											
15	451 1005 1013 Implantação, Ampliação e/ou Melhoria de Obras de Infra-Estrutura Urbana	5.000	300.000	305.000	1,10						
Objetivo: Construção de pavimentação (asfáltica ou em paralelepípedo) da comunidade do Costa e do Acesso ao Almirante entre outras, bem como drenagem em pontos críticos do município, construção de casas populares, jardins com áreas de lazer, praças, revitalização de parque ecológico, conforme demanda do orçamento participativo.											
4400.00	INVESTIMENTOS	5.000	300.000	305.000	1,10						
4490.00	Aplicações Diretas	5.000	300.000	305.000	1,10						
000635	4490.51 99 1001 Obras e Instalações	5.000	300.000	5.000	0,02						
000636	4490.51 99 1510 Obras e Instalações	12.500	13.000	25.500	0,09						
26	782 1005 2059 Recuperação de Estradas Vicinais	12.500	13.000	25.500	0,09						
Objetivo: Recuperar estradas vicinais que dar acesso a comunidade Porteirais e outras localidades do município, demanda do orçamento participativo.											
3300.00	OUTRAS DESPESAS CORRENTES	12.500	13.000	25.500	0,09						
3390.00	Aplicações Diretas	12.500	13.000	25.500	0,09						
000661	3390.30 99 1001 Material de Consumo	5.000	5.000	5.000	0,02						
000662	3390.30 99 1610 Material de Consumo	11.000	11.000	11.000	0,04						
000663	3390.36 99 1001 Outros Serviços de Terceiros - Pessoa Física	2.500	2.500	2.500	0,01						
000664	3390.36 99 1610 Outros Serviços de Terceiros - Pessoa Física	1.000	1.000	1.000	0,00						
000665	3390.39 99 1001 Outros Serviços de Terceiros - Pessoa Jurídica	5.000	5.000	5.000	0,02						
000666	3390.39 99 1610 Outros Serviços de Terceiros - Pessoa Jurídica	1.000	1.000	1.000	0,00						
Programa: 2001 Gestão Inovadora											
Objetivo: Assessoramento administrativo de forma direta e indireta as políticas direcionadas ao desenvolvimento sustentável, promover a simplificação administrativa e modernização da gestão pública por meio da transparência, melhorias nos serviços públicos com atendimento eficiente aos cidadãos.											
15	452 2001 2058 Manutenção das Atividades da Secretaria de Obras, Serviços Urbanos e Habitação	1.502.300	500	1.502.800	5,41						
Objetivo: Manter as atividades da secretaria de obras, serviços urbanos e habitação.											
3100.00	PESSOAL E ENCARGOS SOCIAIS	539.500	539.500	1.079.000	1,94						
3190.00	Aplicações Diretas	539.500	539.500	1.079.000	1,94						
000642	3190.04 99 1001 Contratação por Tempo Determinado	18.000	18.000	18.000	0,06						
000643	3190.11 99 1001 Vencimentos e Vantagens Fixas - Pessoal Civil	520.000	520.000	520.000	1,87						
000644	3190.13 99 1001 Obrigações Patronais	500	500	500	0,00						
000645	3190.16 99 1001 Outras Despesas Variáveis - Pessoal Civil	500	500	500	0,00						
000646	3190.92 99 1001 Despesas de Exercícios Anteriores	500	500	500	0,00						
3300.00	OUTRAS DESPESAS CORRENTES	958.800	500	959.300	3,45						




Órgão: 02		Executivo		Recursos do Tesouro		Outros Recursos		Total da Dotação Orçamentária		%	
Natureza de Despesa/Modalidade de Aplicação/Elemento de Despesa/Fonte de Recurso		Classificação Institucional Funcional Programática		Esfera							
Legislação:		Finalidade:									
Unidade: 02.100		Secretaria de Obras, Serviços Urbanos e Habitação		1.519.800		313.500		1.833.300		6,60	
Finalidade:											
3300.00		OUTRAS DESPESAS CORRENTES		958.800		500		959.300		3,45	
3390.00		Aplicações Diretas		958.800		500		959.300		3,45	
000647	3390.14	99	1001	Diárias - Civil	1.300			1.300	0,00		
000648	3390.30	99	1001	Material de Consumo	80.000			80.000	0,29		
000649	3390.35	99	1001	Serviços de Consultoria	80.000			80.000	0,29		
000650	3390.36	99	1001	Outros Serviços de Terceiros - Pessoa Física	650.000			650.000	2,34		
000652	3390.39	99	1001	Outros Serviços de Terceiros - Pessoa Jurídica	145.000			145.000	0,52		
000796	3390.40	99	1001	Serviços de Tecnologia da Informação e Comunicação - Pessoa Jurídica	500			500	0,00		
000654	3390.47	99	1001	Obrigações Tributárias e Contributivas	1.000			1.000	0,00		
000655	3390.92	99	1001	Despesas de Exercícios Anteriores	500			500	0,00		
000656	3390.93	99	1001	Indenizações e Restituições	500			500	0,00		
000657	3390.93	99	1510	Indenizações e Restituições	500		500	500	0,00		
4400.00		INVESTIMENTOS		3.500		500		3.500		0,01	
4490.00		Aplicações Diretas		3.500		500		3.500		0,01	
000658	4490.51	99	1001	Obras e Instalações	1.500			1.500	0,01		
000659	4490.52	99	1001	Equipamentos e Material Permanente	1.000			1.000	0,00		
000799	4490.61	99	1001	Aquisição de Imóveis	500			500	0,00		
000660	4490.92	99	1001	Despesas de Exercícios Anteriores	500			500	0,00		
4500.00		INVERSÕES FINANCEIRAS		500		500		500		0,00	
4590.00		Aplicações Diretas		500		500		500		0,00	
000800	4590.61	99	1001	Aquisição de Imóveis	500			500	0,00		
Resumo da Unidade	Pessoal e Encargos Sociais	Juros e Encargos da Dívida	Outras Despesas Correntes	Inversões Financeiras	Amortização da Dívida	Reserva de Contingência	Total	1.833.300	6,60	0	0,00
Fiscal:	539.500		984.800	500			1.833.300	6,60			
Seguridade:							0	0,00			
Total:	539.500		984.800	308.500	500	500	1.833.300	6,60			

Antes



		Recursos do	Outros Recursos	Total da Dotação			
		Tesouro		Orçamentária			
Órgão: 02	Executivo	12.162.894	14.224.606	26.387.500			
Natureza de Despesa/Modalidade de Aplicação/Elemento de Despesa/Fonte de Recurso				%			
Classificação Institucional Funcional Programática							
Natureza de Despesa/Modalidade de Aplicação/Elemento de Despesa/Fonte de Recurso							
Legislação:							
Finalidade:							
Unidade: 02.110		939.500	250.500	1.190.000			
Secretaria de Agricultura, Meio Ambiente e Recursos Hídricos				4,28			
Programa: 1003		18.500	250.000	268.500			
Desenvolvimento da Agricultura Sustentável e Bem Estar Socioambiental				0,97			
Objetivo: Executar ações de fortalecimento e apoio ao agricultor familiar, garantindo ao pequeno produtor sua permanência de forma digna no meio rural, protegendo a riqueza e a diversidade cultural do homem do campo, plantio de mudas de espécies nativas frutíferas e não frutíferas, que serão doadas aos munícipes para melhoria da arborização na zona urbana e rural, em campanhas com, por exemplo: Campanha Municipal adote uma árvore, atender as demandas socioambientais do Município, manter equipe capacitada e atualizada para atender as necessidades de forma dinâmica, criando e fortalecendo uma rede Municipal de Proteção Ambiental, que atuará buscando a melhoria da qualidade de vida, e o bem estar dos natubenses, auxiliar o pequeno produtor rural, fornecendo e direcionando subsídios oriundos de fonte Municipal, Estadual e da União, na distribuição de sementes e outros insumos que contribuam para uma produção homogênea, Executar ações de apoio às associações e cooperativas, na desburocratização e							
20	512	1003	1016 Construção e Ampliação do Sistema de Abastecimento D'água	5.000	150.000	155.000	0,56
Objetivo: Construir e ampliar o sistema de abastecimento d'água nas comunidades da zona rural com a construção de barragens, açudes, perfuração de poços, construção de cisternas, visando melhorar a qualidade de vida da população.							
			4400.00 INVESTIMENTOS	5.000	150.000	155.000	0,56
			4490.00 Aplicações Diretas	5.000	150.000	155.000	0,56
		000667	4490.51 99 1001 Obras e Instalações	5.000	150.000	155.000	0,02
		000668	4490.51 99 1510 Obras e Instalações				0,54
		20	606 1003 1017 Aquisição de Equipamentos e Implementos Agrícolas	5.000	100.000	105.000	0,38
Objetivo: Adquirir veículos, máquinas e implementos agrícolas para a melhoria da produção, demanda do orçamento participativo.							
			4400.00 INVESTIMENTOS	5.000	100.000	105.000	0,38
			4490.00 Aplicações Diretas	5.000	100.000	105.000	0,38
		000669	4490.52 99 1001 Equipamentos e Material Permanente	5.000	100.000	105.000	0,02
		000670	4490.52 99 1510 Equipamentos e Material Permanente				0,36
		20	606 1003 2061 Manutenção das Atividades de Apoio ao Pequeno Produtor Rural	8.500	100.000	108.500	0,03
Objetivo: Apoiar o pequeno produtor rural.							
			3300.00 OUTRAS DESPESAS CORRENTES	8.500	100.000	108.500	0,03
			3350.00 Transferências a Instituições Privadas sem Fins Lucrativos	5.000	5.000	10.000	0,02
			3390.00 Aplicações Diretas	3.500	3.500	7.000	0,01
		000690	3350.41 99 1001 Contribuições	5.000	5.000	10.000	0,02
			3390.00 Aplicações Diretas	1.500	1.500	3.000	0,01
		000691	3390.30 99 1001 Material de Consumo	500	500	1.000	0,00
		000692	3390.32 99 1001 Material de Distribuição Gratuita	500	500	1.000	0,00
		000693	3390.36 99 1001 Outros Serviços de Terceiros - Pessoa Física	500	500	1.000	0,00
		000694	3390.39 99 1001 Outros Serviços de Terceiros - Pessoa Jurídica	500	500	1.000	0,00
		000809	3390.47 99 1001 Obrigações Tributárias e Contributivas	500	500	1.000	0,00



Natureza de Despesa/Modalidade de Aplicação/Elemento de Despesa/Fonte de Recurso		Classificação Institucional Funcional Programática	Esfera	Recursos do Tesouro	Outros Recursos	Total da Dotação Orçamentária	%
Órgão: 02	Executivo			12.162.894	14.224.606	26.387.500	94,94

Legislação:	
Finalidade:	

Unidade: 02.110	Secretaria de Agricultura, Meio Ambiente e Recursos Hídricos			939.500	250.500	1.190.000	4,28
------------------------	---	--	--	----------------	----------------	------------------	-------------


4500.00	INVERSOES FINANCEIRAS			500		500	0,00
4590.00	Aplicações Diretas			500		500	0,00

000807	4590.61	99	1001	Aquisição de Imóveis	Fiscal	500	500	0,00
--------	---------	----	------	----------------------	--------	-----	-----	------

Resumo da Unidade	Pessoal e Encargos Sociais	Juros e Encargos da Dívida	Outras Despesas Correntes	Inversões Financeiras	Amortização da Dívida	Reserva de Contingência	Total	%
Fiscal:	241.500	683.500	264.500	500	0	1.190.000	1.190.000	4,28

Seguridade:							0	0,00
Total:	241.500	683.500	264.500	500	500	1.190.000	1.190.000	4,28

Janito



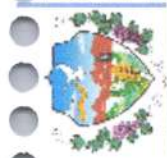
Órgão: 02	Executivo	Natureza de Despesa/Modalidade de Aplicação/Elemento de Despesa/Fonte de Recurso	Classificação Institucional Funcional Programática	Esfera	Recursos do		Total da Dotação Orçamentária	%
					Tesouro	Outros Recursos		
					12.162.894	14.224.606	26.387.500	94,94

Unidade: 02.120 **Secretaria de Turismo e Juventude** **186.000** **186.000** **0,67**

Legislação:
 Finalidade:


Resumo da Unidade	Pessoal e Encargos Sociais	Juros e Encargos da Dívida	Outras Despesas Correntes	Investimentos	Inversões Financeiras	Amortização da Dívida	Reserva de Contingência	Total	%
Seguridade:							0	0	0,00
Total:	118.000		64.000	4.000			186.000	0,67	

Handwritten signature in blue ink.



		Classificação Institucional Funcional Programática		Natureza de Despesa/Modalidade de Aplicação/Elemento de Despesa/Fonte de Recurso		Recursos do Tesouro		Outros Recursos		Total da Dotação Orçamentária		%		
Órgão:	02	Executivo					12.162.894	14.224.606	26.387.500	94,94				
		Esfêra												
		Natureza de Despesa/Modalidade de Aplicação/Elemento de Despesa/Fonte de Recurso												
		Legislação:												
		Finalidade:												
		Unidade: 02.130										128.200	128.200	0,46
		Programa: 2001										128.200	128.200	0,46
		Gestão Inovadora												
		Objetivo: Assessoramento administrativo de forma direta e indireta as políticas direcionadas ao desenvolvimento sustentável, promover a simplificação administrativa e modernização da gestão pública por meio da transparência, melhorias nos serviços públicos com atendimento eficiente aos cidadãos.												
		Objetivo: Manter as atividades da Secretaria de Transporte e Desenvolvimento Urbano												
		3100.00 PESSOAL E ENCARGOS SOCIAIS										128.200	128.200	0,46
		3190.00 Aplicações Diretas										116.500	116.500	0,42
		000712 3190.04 99 1001 Contratação por Tempo Determinado										500	500	0,00
		000713 3190.11 99 1001 Vencimentos e Vantagens Fixas - Pessoal Civil										115.000	115.000	0,41
		000714 3190.13 99 1001 Obrigações Patronais										500	500	0,00
		000715 3190.16 99 1001 Outras Despesas Variáveis - Pessoal Civil										500	500	0,00
		3300.00 OUTRAS DESPESAS CORRENTES										9.700	9.700	0,03
		3390.00 Aplicações Diretas										9.700	9.700	0,03
		000716 3390.14 99 1001 Diárias - Civil										3.200	3.200	0,01
		000717 3390.30 99 1001 Material de Consumo										1.500	1.500	0,01
		000718 3390.31 99 1001 Premiações Culturais, Artísticas, Científicas, Desportivas e Outras (6)(I)										500	500	0,00
		000719 3390.32 99 1001 Material de Distribuição Gratuita										500	500	0,00
		000720 3390.33 99 1001 Passagens e Despesas com Locomoção										500	500	0,00
		000721 3390.35 99 1001 Serviços de Consultoria										500	500	0,00
		000722 3390.36 99 1001 Outros Serviços de Terceiros - Pessoa Física										500	500	0,00
		000723 3390.39 99 1001 Outros Serviços de Terceiros - Pessoa Jurídica										500	500	0,00
		000815 3390.40 99 1001 Serviços de Tecnologia da Informação e Comunicação - Pessoa Jurídica										500	500	0,00
		000724 3390.47 99 1001 Obrigações Tributárias e Contributivas										500	500	0,00
		000725 3390.92 99 1001 Despesas de Exercícios Anteriores										500	500	0,00
		000726 3390.93 99 1001 Indenizações e Restituições										500	500	0,00
		4400.00 INVESTIMENTOS										1.500	1.500	0,01
		4490.00 Aplicações Diretas										1.500	1.500	0,01
		000727 4490.51 99 1001 Obras e Instalações										500	500	0,00
		000728 4490.52 99 1001 Equipamentos e Material Permanente										1.000	1.000	0,00
		4500.00 INVERSÕES FINANCEIRAS										500	500	0,00
		4590.00 Aplicações Diretas										500	500	0,00
		000819 4590.61 99 1001 Aquisição de Imóveis										500	500	0,00

[Handwritten signature]



Natureza de Despesa/Modalidade de Aplicação/Elemento de Despesa/Fonte de Recurso		Classificação Institucional Funcional Programática		Total da Dotação Orçamentária	
Órgão: 02	Executivo	Recursos do Tesouro	Outros Recursos	12.162.894	14.224.606
Finalidade:		Esfera		26.387.500	94,94 %

Unidade: 02.130 Secretaria de Transporte e Desenvolvimento Urbano

Legislação:
 Finalidade:

Resumo da Unidade	Pessoal e Encargos Sociais		Juros e Encargos da Dívida		Outras Despesas Correntes		Inversões Financeiras		Amortização da Dívida		Reserva de Contingência		Total	%
Fiscal:	116.500		9.700		1.500		500						128.200	0,46
Seguridade:													0	0,00
Total:	116.500		9.700		1.500		500						128.200	0,46

128.200

128.200

128.200

128.200

128.200

128.200

128.200


128.200

128.200


128.200

128.200

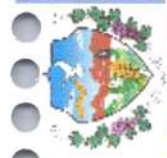
128.200



Órgão: 02		Executivo		Esfera	Recursos do Tesouro	Outros Recursos	Total da Dotação Orçamentária	%
Natureza de Despesa/Modalidade de Aplicação/Elemento de Despesa/Fonte de Recurso								
Classificação Institucional Funcional Programática								
Legislação:								
Finalidade:								
Unidade: 02.140	Secretaria de Esporte e Cultura				820.172	80.500	900.672	3,24
Programa: 1005	Cidade Limpa Desejo de Todos				140.000	80.000	220.000	0,79
Objetivo: Garantir acesso a gestão participativa do município, utilizando as ferramentas de gestão que assegure cidadania com sustentabilidade econômica e ambiental, melhorando a qualidade de vida de todos os municípios.								
15	451	1005	1019 Implantação, Ampliação ou Melhoria de Obras de Infra-Estrutura Esportiva		1.000	50.000	51.000	0,18
Objetivo: Construir e/ou reformar quadras de esportes, clube recreativo, campos de futebol, ginásio de esportes, quadra poliesportiva, pista de atletismo, praça esportiva na sede do município, com a finalidade de colaborar para a inclusão social, bem estar físico, promoção da saúde e do desenvolvimento intelectual de crianças e adolescentes.								
			4400.00 INVESTIMENTOS		1.000	50.000	51.000	0,18
			4490.00 Aplicações Diretas		1.000	50.000	51.000	0,18
000730	4490.51	99	1001 Obras e Instalações	Fiscal			1.000	0,00
000731	4490.51	99	1510 Obras e Instalações	Fiscal		50.000	50.000	0,18
23	695	1005	2064 Promoção de Festas Regionais		135.500		135.500	0,49
Objetivo: Promover e apoiar eventos culturais e sociais, bem como, contribuir para o resgate da cultura, tradicional festa da padroeira e outros eventos tradicionais do município.								
			3300.00 OUTRAS DESPESAS CORRENTES		135.500		135.500	0,49
			3350.00 Transferências a Instituições Privadas sem Fins Lucrativos		500		500	0,00
000732	3350.41	99	1001 Contribuições	Fiscal			500	0,00
			3390.00 Aplicações Diretas		135.000		135.000	0,49
000733	3390.30	99	1001 Material de Consumo	Fiscal			10.000	0,04
000734	3390.32	99	1001 Material de Distribuição Gratuita	Fiscal			5.000	0,02
000735	3390.36	99	1001 Outros Serviços de Terceiros - Pessoa Física	Fiscal			90.000	0,32
000736	3390.39	99	1001 Outros Serviços de Terceiros - Pessoa Jurídica	Fiscal			30.000	0,11
27	812	1005	2066 Implantação e Desenvolvimento do Programa Segundo Tempo		3.500	30.000	33.500	0,12
Objetivo: Democratizar o acesso à prática e à cultura do Esporte de forma a promover o desenvolvimento integral de crianças, adolescentes e jovens, como fator de formação da cidadania e melhoria da qualidade de vida, prioritariamente em áreas de vulnerabilidade social.								
			3300.00 OUTRAS DESPESAS CORRENTES		3.500		33.500	0,12
			3390.00 Aplicações Diretas		3.500		33.500	0,12
000755	3390.30	99	1001 Material de Consumo	Fiscal			500	0,00
000756	3390.30	99	1510 Material de Consumo	Fiscal		5.000	5.000	0,02
000757	3390.31	99	1001 Premiações Culturais, Artísticas, Científicas, Desportivas e Outras (6)(I)	Fiscal			500	0,00
000758	3390.31	99	1510 Premiações Culturais, Artísticas, Científicas, Desportivas e Outras (6)(I)	Fiscal		3.000	3.000	0,01
000759	3390.32	99	1001 Material de Distribuição Gratuita	Fiscal			500	0,00
000760	3390.32	99	1510 Material de Distribuição Gratuita	Fiscal		1.500	1.500	0,01
000761	3390.35	99	1001 Serviços de Consultoria	Fiscal			500	0,00
000762	3390.35	99	1510 Serviços de Consultoria	Fiscal		1.500	1.500	0,01



Órgão: 02		Executivo		Esfera	Recursos do Tesouro	Outros Recursos	Total da Dotação Orçamentária	%
Natureza de Despesa/Modalidade de Aplicação/Elemento de Despesa/Fonte de Recurso		Classificação Institucional Funcional Programática						
Legislação: 02.140		Secretaria de Esporte e Cultura			820.172	80.500	900.672	3,24
Finalidade:								
Legislação: 3300.00		OUTRAS DESPESAS CORRENTES			585.672	500	586.172	2,11
Finalidade: 3390.00		Aplicações Diretas			585.172	500	585.672	2,11
000984	3390.93	99	1510 Indenizações e Restituições	Fiscal		500	500	0,00
4400.00		INVESTIMENTOS			2.000		2.000	0,01
4490.00		Aplicações Diretas			2.000		2.000	0,01
000752	4490.51	99	1001 Obras e Instalações	Fiscal	500		500	0,00
000753	4490.52	99	1001 Equipamentos e Material Permanente	Fiscal	1.500		1.500	0,01
4500.00		INVERSÕES FINANCEIRAS			500		500	0,00
4590.00		Aplicações Diretas			500		500	0,00
000825	4590.61	99	1001 Aquisição de Imóveis	Fiscal	500		500	0,00
Resumo da Unidade								
			Pessoal e Encargos					
			Juros e Encargos					
			Despesas da Dívida					
			Correntes					
			Investimentos					
			Inversões Financeiras					
			Amortização da Dívida					
			Reserva de Contingência					
			Total					
Fiscal:	92.000		755.172				900.672	3,24
Seguridade:							0	0,00
Total:	92.000		755.172			500	900.672	3,24



Secretaria de Finanças

Departamento de Contabilidade - Orçamento-Programa de 2020 - R.\$ 1,00
Demonstrativo da Despesa por Elemento - D.D.E.

Órgão: 02		Executivo		Natureza de Despesa/Modalidade de Aplicação/Elemento de Despesa/Fonte de Recurso		Classificação Institucional Funcional Programática		Esfera		Recursos do Tesouro		Outros Recursos		Total da Dotação Orçamentária		%			
Unidade: 09.999		Reserva de Contingência								228.800				228.800		0,82			
Legislação:																			
Finalidade:																			
Programa: 2001		Gestão Inovadora								228.800				228.800		0,82			
Objetivo:		Assessoramento administrativo de forma direta e indireta as políticas direcionadas ao desenvolvimento sustentável, promover a simplificação administrativa e modernização da gestão pública por meio da transparência, melhorias nos serviços públicos com atendimento eficiente aos cidadãos.																	
99	999	2001	9001 Reserva de Contingência	Objetivo: Financiar passivos contingentes, pagar despesas relativas a eventos extraordinários e cobrir frustração de arrecadação de receita						228.800				228.800		0,82			
9900.00			Reserva de Contingência							228.800				228.800		0,82			
9990.00			Reserva de Contingência							228.800				228.800		0,82			
000769	9990.99	99	1001	Reserva de Contingência					Fiscal		228.800				228.800		0,82		
Resumo da Unidade		Pessoal e Encargos Sociais		Juros e Encargos da Dívida		Outras Despesas Correntes		Investimentos Financeiras		Amortização da Dívida		Reserva de Contingência		Total		%			
Fiscal:												228.800		228.800		0,82			
Seguridade:												0		0		0,00			
Total:												228.800		228.800		0,82			
Resumo do Órgão		Pessoal e Encargos Sociais		Juros e Encargos da Dívida		Outras Despesas Correntes		Investimentos Financeiras		Amortização da Dívida		Reserva de Contingência		Total		%			
Fiscal:		10.142.150		1.000		6.303.103		883.500		3.000		693.500		228.800		18.255.053		65,68	
Seguridade:		4.766.942				2.060.505		1.305.000						8.132.447		8.132.447		29,26	
Total:		14.909.092		1.000		8.363.608		2.188.500		3.000		693.500		228.800		26.387.500		94,94	
Total Geral														13.570.694		14.224.606		27.795.300	
Resumo Geral		Pessoal e Encargos Sociais		Juros e Encargos da Dívida		Outras Despesas Correntes		Investimentos Financeiras		Amortização da Dívida		Reserva de Contingência		Total		%			
Fiscal:		11.198.450		1.000		6.591.603		946.500		3.000		693.500		228.800		19.662.853		70,74	
Seguridade:		4.766.942				2.060.505		1.305.000						8.132.447		8.132.447		29,26	
Total:		15.965.392		1.000		8.652.108		2.251.500		3.000		693.500		228.800		27.795.300		100,00	
Intra-Orçamen.:														0		0		0,00	

Natureza de Despesa/Modalidade de Aplicação/Elemento de Despesa/Fonte de Recurso	Classificação Institucional Funcional Programática	Esfera	Recursos do Tesouro	Outros Recursos	Total da Dotação Orçamentária	%
--	--	--------	---------------------	-----------------	-------------------------------	---


CLAIR LEIFFÃO MARTINS
 Contadora
 CRC-PB 4.395/O-7

**ROSINALVA VICENTE
 PATRICIO DA SILVA**
 Secretária de Finanças


**JANETE SANTOS SOUSA DA
 SILVA**
 Prefeita



Prefeitura Municipal de Natuba

Secretaria de Finanças

Departamento de Contabilidade - Orçamento-Programa de 2020 - R\$ 1,00

Demonstrativo da Despesa por SubElemento de Despesa

Codigo	Descrição do SubElemento de Despesa	Esfera	Total	Direta	Indireta	%
Legislativo						
099	SEM APLICAÇÃO					
		Total:	1.407.800	1.407.800	0	5
		Fiscal:	1.407.800	1.407.800	0	
		Seguridade:	0	0	0	
		Total do Poder:	1.407.800	1.407.800	0	5
		Fiscal:	1.407.800	1.407.800	0	
		Seguridade:	0	0	0	



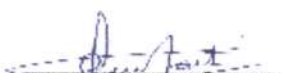
Prefeitura Municipal de Natuba

Secretaria de Finanças

Departamento de Contabilidade - Orçamento-Programa de 2020 - R\$ 1,00

Demonstrativo da Despesa por SubElemento de Despesa

Código	Descrição do SubElemento de Despesa	Esfera	Total	Direta	Indireta	%
099	SEM APLICAÇÃO					
		Total:	26.387.500	26.387.500	0	95
		Fiscal:	18.255.053	18.255.053	0	
		Seguridade:	8.132.447	8.132.447	0	
		Total do Poder:	26.387.500	26.387.500	0	95
		Fiscal:	18.255.053	18.255.053	0	
		Seguridade:	8.132.447	8.132.447	0	
		1 - Fiscal:	19.662.853	19.662.853	0	
		2 - Seguridade:	8.132.447	8.132.447	0	
		3 - Total (1 + 2):	27.795.300	27.795.300	0	
		Intra-Orçamentária:	0	0	0	


CLAIR LEIFÃO MARTINS
Contadora
CRC-PB 4.395/O-7


ROSINALVA VICENTE
PATRÍCIO DA SILVA
Secretária de Finanças


JANETE SANTOS SOUSA DA
SILVA
Prefeita



Prefeitura Municipal de Natuba

Secretaria de Finanças

Departamento de Contabilidade - Orçamento-Programa de 2020 - R\$ 1,00

Demonstrativo da Despesa por Subfunção

Código	Descrição da Subfunção	Esfera	Total	Direta	Indireta	%
Legislativo						
031	Ação Legislativa					
		Total:	1.407.800	1.407.800	0	5
		Fiscal:	1.407.800	1.407.800	0	
		Seguridade:	0	0	0	
		Total do Poder:	1.407.800	1.407.800	0	5
		Fiscal:	1.407.800	1.407.800	0	
		Seguridade:	0	0	0	



Prefeitura Municipal de Natuba

Secretaria de Finanças

Departamento de Contabilidade - Orçamento-Programa de 2020 - R\$ 1,00

Demonstrativo da Despesa por Subfunção

Código	Descrição da Subfunção	Esfera	Total	Direta	Indireta	%
Executivo						
062	Def. Interesse Públ. no Proc. Judiciário					
		Total:	182.000	182.000	0	1
		Fiscal:	182.000	182.000	0	
		Seguridade:	0	0	0	
122	Administração Geral					
		Total:	2.123.200	2.123.200	0	8
		Fiscal:	2.123.200	2.123.200	0	
		Seguridade:	0	0	0	
123	Administração Financeira					
		Total:	466.483	466.483	0	2
		Fiscal:	466.483	466.483	0	
		Seguridade:	0	0	0	
243	Assistência à Criança a ao Adolescente					
		Total:	77.500	77.500	0	0
		Fiscal:	0	0	0	
		Seguridade:	77.500	77.500	0	
244	Assistência Comunitária					
		Total:	1.487.062	1.487.062	0	5
		Fiscal:	0	0	0	
		Seguridade:	1.487.062	1.487.062	0	
301	Atenção Básica					
		Total:	3.924.921	3.924.921	0	14
		Fiscal:	0	0	0	
		Seguridade:	3.924.921	3.924.921	0	
302	Assistência Hospitalar e Ambulatorial					
		Total:	1.865.929	1.865.929	0	7
		Fiscal:	0	0	0	
		Seguridade:	1.865.929	1.865.929	0	
303	Suporte Profilático e Terapêutico					
		Total:	141.500	141.500	0	1
		Fiscal:	0	0	0	
		Seguridade:	141.500	141.500	0	
305	Vigilância Epidemiológica					
		Total:	120.535	120.535	0	0
		Fiscal:	0	0	0	
		Seguridade:	120.535	120.535	0	
331	Proteção e Benefícios ao Trabalhador					
		Total:	8.500	8.500	0	0
		Fiscal:	8.500	8.500	0	
		Seguridade:	0	0	0	
361	Ensino Fundamental					
		Total:	9.542.566	9.542.566	0	34
		Fiscal:	9.542.566	9.542.566	0	
		Seguridade:	0	0	0	
362	Ensino Médio					
		Total:	16.330	16.330	0	0
		Fiscal:	16.330	16.330	0	
		Seguridade:	0	0	0	



Prefeitura Municipal de Natuba

Secretaria de Finanças

Departamento de Contabilidade - Orçamento-Programa de 2020 - R\$ 1,00

Demonstrativo da Despesa por Subfunção

Código	Descrição da Subfunção	Esfera	Total	Direta	Indireta	%
Executivo						
365	Educação Infantil					
		Total:	233.902	233.902	0	1
		Fiscal:	233.902	233.902	0	
		Seguridade:	0	0	0	
368	Educação Básica					
		Total:	480.100	480.100	0	2
		Fiscal:	480.100	480.100	0	
		Seguridade:	0	0	0	
392	Difusão Cultural					
		Total:	680.672	680.672	0	2
		Fiscal:	680.672	680.672	0	
		Seguridade:	0	0	0	
422	Direitos Individuais, Colet. e Difusos					
		Total:	9.500	9.500	0	0
		Fiscal:	9.500	9.500	0	
		Seguridade:	0	0	0	
451	Infra-Estrutura Urbana					
		Total:	356.000	356.000	0	1
		Fiscal:	356.000	356.000	0	
		Seguridade:	0	0	0	
452	Serviços Urbanos					
		Total:	1.502.800	1.502.800	0	5
		Fiscal:	1.502.800	1.502.800	0	
		Seguridade:	0	0	0	
511	Saneamento Básico Rural					
		Total:	105.000	105.000	0	0
		Fiscal:	0	0	0	
		Seguridade:	105.000	105.000	0	
512	Saneamento Básico Urbano					
		Total:	565.000	565.000	0	2
		Fiscal:	155.000	155.000	0	
		Seguridade:	410.000	410.000	0	
541	Preservação e Conservação Ambiental					
		Total:	921.500	921.500	0	3
		Fiscal:	921.500	921.500	0	
		Seguridade:	0	0	0	
606	Extensão Rural					
		Total:	113.500	113.500	0	0
		Fiscal:	113.500	113.500	0	
		Seguridade:	0	0	0	
695	Turismo					
		Total:	321.500	321.500	0	1
		Fiscal:	321.500	321.500	0	
		Seguridade:	0	0	0	
782	Transporte Rodoviário					
		Total:	153.700	153.700	0	1
		Fiscal:	153.700	153.700	0	
		Seguridade:	0	0	0	




Prefeitura Municipal de Natuba


Secretaria de Finanças


Departamento de Contabilidade - Orçamento-Programa de 2020 - R\$ 1,00

Demonstrativo da Despesa por Subfunção

Código	Descrição da Subfunção	Esfera	Total	Direta	Indireta	%
Executivo						
812	Desporto Comunitário					
		Total:	33.500	33.500	0	0
		Fiscal:	33.500	33.500	0	
		Seguridade:	0	0	0	
841	Refinanciamento da Dívida Interna					
		Total:	28.500	28.500	0	0
		Fiscal:	28.500	28.500	0	
		Seguridade:	0	0	0	
846	Outros Encargos Especiais					
		Total:	697.000	697.000	0	3
		Fiscal:	697.000	697.000	0	
		Seguridade:	0	0	0	
999	Reserva de Contingência					
		Total:	228.800	228.800	0	1
		Fiscal:	228.800	228.800	0	
		Seguridade:	0	0	0	
Total do Poder:			26.387.500	26.387.500	0	95
Fiscal:			18.255.053	18.255.053	0	
Seguridade:			8.132.447	8.132.447	0	
1 - Fiscal:			19.662.853	19.662.853	0	
2 - Seguridade:			8.132.447	8.132.447	0	
3 - Total (1 + 2):			27.795.300	27.795.300	0	
Intra-Orçamentária:			0	0	0	


CLAIR LEIFÃO MARTINS
Contadora
CRC-PB 4.395/O-7


ROSINALVA VICENTE
PATRÍCIO DA SILVA
Secretária de Finanças


JANETE SANTOS SOUSA DA
SILVA
Prefeita

**Prefeitura Municipal de Natuba**

Secretaria de Finanças

Departamento de Contabilidade - Orçamento-Programa de 2020 - R\$ 1,00

Demonstrativo dos Programas Anuais de Trabalho

Classificação Institucional Funcional Programática

		Esfera	Dotação Orçamentária	%					
01.010	Câmara Municipal		1.407.800	5					
01	Legislativa								
031	Ação Legislativa								
2002	Programa de Apoio Administrativo do Poder Legislativo								
	1001 Aquisição de Veículo		42.000	0					
	Objetivo: Aquisição de Veículo								
	4400.00 INVESTIMENTOS		42.000	0					
	4490.00 Aplicações Diretas		42.000	0					
01	Legislativa								
031	Ação Legislativa								
2002	Programa de Apoio Administrativo do Poder Legislativo								
	2001 Manutenção das Atividades da Câmara Municipal de Natuba		1.365.800	5					
	Objetivo: Manter as atividades do Poder Legislativo possibilitando a fiscalização dos gastos públicos.								
	3100.00 PESSOAL E ENCARGOS SOCIAIS		1.056.300	4					
	3190.00 Aplicações Diretas		1.056.300	4					
	3300.00 OUTRAS DESPESAS CORRENTES		288.500	1					
	3390.00 Aplicações Diretas		288.500	1					
	4400.00 INVESTIMENTOS		21.000	0					
	4490.00 Aplicações Diretas		21.000	0					
	Pessoal e Encargos Sociais	Juros e Encargos da Dívida	Outras Despesas Correntes	Investimentos	Inversões Financeiras	Amortização da Dívida	Reserva de Contigência		
Fiscal:	1.056.300		288.500	63.000				1.407.800	5
Seguridade:								0	0
Total:	1.056.300		288.500	63.000				1.407.800	5



Prefeitura Municipal de Natuba

Secretaria de Finanças

Departamento de Contabilidade - Orçamento-Programa de 2020 - R\$ 1,00

Demonstrativo dos Programas Anuais de Trabalho

Classificação Institucional Funcional Programática

	Esfera	Dotação Orçamentária	%
02.010	Secretaria do Governo Municipal	436.200	2
04	Administração		
122	Administração Geral		
2001	Gestão Inovadora		
	2002 Manutenção das Atividades da Secretaria do Governo Municipal	398.200	1
	Objetivo: Manter as atividades da Secretaria do Governo Municipal e realizar atividades diversas para participar do processo de conquista do Selo Unicef.		
	3100.00 PESSOAL E ENCARGOS SOCIAIS	322.000	1
	3190.00 Aplicações Diretas	322.000	1
	3300.00 OUTRAS DESPESAS CORRENTES	73.200	0
	3350.00 Transferências a Instituições Privadas sem Fins Lucrativos	1.000	0
	3390.00 Aplicações Diretas	72.200	0
	4400.00 INVESTIMENTOS	3.000	0
	4490.00 Aplicações Diretas	3.000	0
04	Administração		
122	Administração Geral		
2001	Gestão Inovadora		
	2003 Contribuição às Entidades Municipalistas	20.000	0
	Objetivo: Contribuir para FAMUP e outras		
	3300.00 OUTRAS DESPESAS CORRENTES	20.000	0
	3350.00 Transferências a Instituições Privadas sem Fins Lucrativos	20.000	0
11	Trabalho		
331	Proteção e Benefícios ao Trabalhador		
2001	Gestão Inovadora		
	2004 Manutenção do Programa Município Empreendedor	8.500	0
	Objetivo: Apoiar o empreendedorismo avaliando os recursos naturais e possibilidades socioeconômicas no município, visando fortalecer e ampliar o número de empreendedores em Natuba.		
	3100.00 PESSOAL E ENCARGOS SOCIAIS	2.500	0
	3190.00 Aplicações Diretas	2.500	0
	3300.00 OUTRAS DESPESAS CORRENTES	4.500	0
	3390.00 Aplicações Diretas	4.500	0
	4400.00 INVESTIMENTOS	1.500	0
	4490.00 Aplicações Diretas	1.500	0
14	Direitos da Cidadania		
422	Direitos Individuais, Colet. e Difusos		
2001	Gestão Inovadora		
	2005 Manutenção do Conselho de Políticas para Mulheres	2.000	0
	Objetivo: Deliberar, contribuir na normatização e fiscalizar políticas relativas aos direitos da mulher.		
	3300.00 OUTRAS DESPESAS CORRENTES	1.500	0
	3390.00 Aplicações Diretas	1.500	0
	4400.00 INVESTIMENTOS	500	0
	4490.00 Aplicações Diretas	500	0
14	Direitos da Cidadania		
422	Direitos Individuais, Colet. e Difusos		
2001	Gestão Inovadora		
	2006 Manutenção da Política Municipal da Mulher	7.500	0
	Objetivo: Instalar a Coordenadoria de Políticas para Mulheres, garantir políticas públicas e programas que estimulem a realização de campanhas de combate à violência contra o público feminino e promovam a valorização e o protagonismo das mulheres no município de Natuba.		
	3100.00 PESSOAL E ENCARGOS SOCIAIS	1.500	0
	3190.00 Aplicações Diretas	1.500	0
	3300.00 OUTRAS DESPESAS CORRENTES	4.500	0
	3390.00 Aplicações Diretas	4.500	0
	4400.00 INVESTIMENTOS	1.500	0
	4490.00 Aplicações Diretas	1.500	0



Prefeitura Municipal de Natuba

Secretaria de Finanças

Departamento de Contabilidade - Orçamento-Programa de 2020 - R\$ 1,00

Demonstrativo dos Programas Anuais de Trabalho

Classificação Institucional Funcional Programática

								Dotação Orçamentária	%
02.010	Secretaria do Governo Municipal							436.200	2
	Pessoal e Encargos Sociais	Juros e Encargos da Dívida	Outras Despesas Correntes	Investimentos	Inversões Financeiras	Amortização da Dívida	Reserva de Contigência		
Fiscal:	326.000		103.700	6.500				436.200	2
Seguridade:								0	0
Total:	326.000		103.700	6.500				436.200	2

**Prefeitura Municipal de Natuba**

Secretaria de Finanças

Departamento de Contabilidade - Orçamento-Programa de 2020 - R\$ 1,00

Demonstrativo dos Programas Anuais de Trabalho

Classificação Institucional Funcional Programática

								Dotação Orçamentária	%
02.020	Secretaria de Administração							1.611.000	6
04	Administração								
122	Administração Geral								
2001	Gestão Inovadora								
	2007 Manutenção das Atividades da Secretaria de Administração							1.611.000	6
	Objetivo: Manter as atividades da Secretaria de Administração.								
	3100.00 PESSOAL E ENCARGOS SOCIAIS							741.500	3
	3190.00 Aplicações Diretas							741.500	3
	3300.00 OUTRAS DESPESAS CORRENTES							866.000	3
	3390.00 Aplicações Diretas							866.000	3
	4400.00 INVESTIMENTOS							3.000	0
	4490.00 Aplicações Diretas							3.000	0
	4500.00 INVERSÕES FINANCEIRAS							500	0
	4590.00 Aplicações Diretas							500	0
		Pessoal e Encargos Sociais	Juros e Encargos da Dívida	Outras Despesas Correntes	Investimentos	Inversões Financeiras	Amortização da Dívida	Reserva de Contigência	
Fiscal:		741.500		866.000	3.000	500			1.611.000
Seguridade:									0
Total:		741.500		866.000	3.000	500			1.611.000



Prefeitura Municipal de Natuba


Secretaria de Finanças

Departamento de Contabilidade - Orçamento-Programa de 2020 - R\$ 1,00

Demonstrativo dos Programas Anuais de Trabalho

Classificação Institucional Funcional Programática

	Esfera	Dotação Orçamentária	%
02.030 Secretaria de Finanças		1.373.983	5
02 Judiciário			
062 Def. Interesse Públ. no Proc. Judiciário			
0001 Gestão de Encargos Especiais			
0001 Pagamentos de Ações Judiciais		182.000	1
Objetivo: Pagar ações judiciais transitadas e julgadas.			
3100.00 PESSOAL E ENCARGOS SOCIAIS		2.000	0
3190.00 Aplicações Diretas		2.000	0
3300.00 OUTRAS DESPESAS CORRENTES		100.000	0
3390.00 Aplicações Diretas		100.000	0
4600.00 AMORTIZAÇÃO DA DÍVIDA		80.000	0
4690.00 Aplicações Diretas		80.000	0
28 Encargos Especiais			
841 Refinanciamento da Dívida Interna			
0001 Gestão de Encargos Especiais			
0002 Encargos da Dívida Contratada		28.500	0
Objetivo: Pagar encargos da dívida contratada			
3200.00 JUROS E ENCARGOS DA DÍVIDA		500	0
3290.00 Aplicações Diretas		500	0
4600.00 AMORTIZAÇÃO DA DÍVIDA		28.000	0
4690.00 Aplicações Diretas		28.000	0
28 Encargos Especiais			
846 Outros Encargos Especiais			
0001 Gestão de Encargos Especiais			
0003 Amortização e Encargos com a Dívida do INSS		585.500	2
Objetivo: Pagar os encargos da dívida do INSS			
3200.00 JUROS E ENCARGOS DA DÍVIDA		500	0
3290.00 Aplicações Diretas		500	0
4600.00 AMORTIZAÇÃO DA DÍVIDA		585.000	2
4690.00 Aplicações Diretas		585.000	2
28 Encargos Especiais			
846 Outros Encargos Especiais			
0001 Gestão de Encargos Especiais			
0004 Contribuição ao PASEP		111.500	0
Objetivo: Contribuir para o PASEP			
3300.00 OUTRAS DESPESAS CORRENTES		111.000	0
3390.00 Aplicações Diretas		111.000	0
4600.00 AMORTIZAÇÃO DA DÍVIDA		500	0
4690.00 Aplicações Diretas		500	0
04 Administração			
123 Administração Financeira			
2001 Gestão Inovadora			
2008 Manutenção das Atividades da Secretaria de Finanças		466.483	2
Objetivo: Manter as atividades da Secretaria de Finanças, visando incrementar a arrecadação o equilíbrio das contas do município, bem como a melhoria dos serviços prestados a população			
3100.00 PESSOAL E ENCARGOS SOCIAIS		202.000	1
3190.00 Aplicações Diretas		202.000	1
3300.00 OUTRAS DESPESAS CORRENTES		260.483	1
3390.00 Aplicações Diretas		260.483	1
4400.00 INVESTIMENTOS		3.500	0
4490.00 Aplicações Diretas		3.500	0
4500.00 INVERSÕES FINANCEIRAS		500	0
4590.00 Aplicações Diretas		500	0



Prefeitura Municipal de Natuba

Secretaria de Finanças

Departamento de Contabilidade - Orçamento-Programa de 2020 - R\$ 1,00

Demonstrativo dos Programas Anuais de Trabalho

Classificação Institucional Funcional Programática

								Dotação Orçamentária	%
02.030	Secretaria de Finanças							1.373.983	5
	Pessoal e Encargos Sociais	Juros e Encargos da Dívida	Outras Despesas Correntes	Investimentos	Inversões Financeiras	Amortização da Dívida	Reserva de Contingência		
Fiscal:	204.000	1.000	471.483	3.500	500	693.500		1.373.983	5
Seguridade:								0	0
Total:	204.000	1.000	471.483	3.500	500	693.500		1.373.983	5



Prefeitura Municipal de Natuba

Secretaria de Finanças

Departamento de Contabilidade - Orçamento-Programa de 2020 - R\$ 1,00

Demonstrativo dos Programas Anuais de Trabalho

Classificação Institucional Funcional Programática

							Esfera	Dotação Orçamentária	%
02.040	Secretaria Distrital Municipal							94.000	0
04	Administração								
122	Administração Geral								
2001	Gestão Inovadora								
	2009 Manutenção das Atividades da Secretaria Distrital Municipal							94.000	0
	Objetivo: Manter as atividades da Secretaria Distrital Municipal.								
	3100.00 PESSOAL E ENCARGOS SOCIAIS							83.500	0
	3190.00 Aplicações Diretas							83.500	0
	3300.00 OUTRAS DESPESAS CORRENTES							9.000	0
	3390.00 Aplicações Diretas							9.000	0
	4400.00 INVESTIMENTOS							1.500	0
	4490.00 Aplicações Diretas							1.500	0
	Pessoal e Encargos Sociais	Juros e Encargos da Dívida	Outras Despesas Correntes	Investimentos	Inversões Financeiras	Amortização da Dívida	Reserva de Contigência		
Fiscal:	83.500		9.000	1.500				94.000	0
Seguridade:								0	0
Total:	83.500		9.000	1.500				94.000	0



Prefeitura Municipal de Natuba

Secretaria de Finanças

Departamento de Contabilidade - Orçamento-Programa de 2020 - R\$ 1,00

Demonstrativo dos Programas Anuais de Trabalho

Classificação Institucional Funcional Programática

	Esfera	Dotação Orçamentária	%
02.050 Secretaria da Educação		10.272.898	37
12 Educação			
368 Educação Básica			
1002 Educação de Qualidade para Todos			
1002 Construção, Ampliação e/ou Reforma de Unidades Escolares		102.000	0
Objetivo: Construir, ampliar e/ou reformar as unidades escolares proporcionando espaço físico adequado nas comunidades do município, conforme demanda do orçamento participativo.			
4400.00 INVESTIMENTOS		102.000	0
4490.00 Aplicações Diretas		102.000	0
12 Educação			
365 Educação Infantil			
1002 Educação de Qualidade para Todos			
1004 Construção e Implantação de Creche da Educação Infantil no Município		102.000	0
Objetivo: Melhorar a infra estrutura da rede física escolar, com a construção de escolas para os alunos da educação infantil, conforme demanda do orçamento participativo.			
4400.00 INVESTIMENTOS		102.000	0
4490.00 Aplicações Diretas		102.000	0
12 Educação			
365 Educação Infantil			
1002 Educação de Qualidade para Todos			
2010 Manutenção da Educação Infantil e Creche - MDE		20.500	0
Objetivo: Manter o atendimento das crianças, proporcionando meios para o desenvolvimento físico, mental e intelectual			
3100.00 PESSOAL E ENCARGOS SOCIAIS		4.000	0
3190.00 Aplicações Diretas		4.000	0
3300.00 OUTRAS DESPESAS CORRENTES		14.500	0
3390.00 Aplicações Diretas		14.500	0
4400.00 INVESTIMENTOS		2.000	0
4490.00 Aplicações Diretas		2.000	0
12 Educação			
361 Ensino Fundamental			
1002 Educação de Qualidade para Todos			
2011 Manutenção do FUNDEB - 60% magistério		4.982.020	18
Objetivo: Manter o FUNDEB - 60% magistério			
3100.00 PESSOAL E ENCARGOS SOCIAIS		4.981.020	18
3190.00 Aplicações Diretas		4.981.020	18
3300.00 OUTRAS DESPESAS CORRENTES		1.000	0
3390.00 Aplicações Diretas		1.000	0
12 Educação			
361 Ensino Fundamental			
1002 Educação de Qualidade para Todos			
2012 Manutenção do FUNDEB - 40% outros		2.886.130	10
Objetivo: Manter o FUNDEB - 40% outros			
3100.00 PESSOAL E ENCARGOS SOCIAIS		1.708.130	6
3190.00 Aplicações Diretas		1.708.130	6
3300.00 OUTRAS DESPESAS CORRENTES		1.167.000	4
3350.00 Transferências a Instituições Privadas sem Fins Lucrativos		1.000	0
3390.00 Aplicações Diretas		1.166.000	4
4400.00 INVESTIMENTOS		11.000	0
4490.00 Aplicações Diretas		11.000	0
12 Educação			
368 Educação Básica			
1002 Educação de Qualidade para Todos			
2013 Manutenção do Programa Dinheiro Direto na Escola - PDDE		5.000	0
Objetivo: Aplicar os recursos na manutenção das escolas, promovendo a melhoria do ensino-aprendizagem			
3300.00 OUTRAS DESPESAS CORRENTES		5.000	0

**Prefeitura Municipal de Natuba**

Secretaria de Finanças

Departamento de Contabilidade - Orçamento-Programa de 2020 - R\$ 1,00

Demonstrativo dos Programas Anuais de Trabalho

Classificação Institucional Funcional Programática

		Esfera	Dotação Orçamentária	%
02.050	Secretaria da Educação		10.272.898	37
	3390.00 Aplicações Diretas		5.000	0
12	Educação			
361	Ensino Fundamental			
1002	Educação de Qualidade para Todos			
2014	Manutenção da Educação de Jovens e Adultos - MDE		11.000	0
Objetivo:	Educar jovens e adultos - MDE			
3100.00	PESSOAL E ENCARGOS SOCIAIS		3.000	0
3190.00	Aplicações Diretas		3.000	0
3300.00	OUTRAS DESPESAS CORRENTES		6.500	0
3350.00	Transferências a Instituições Privadas sem Fins Lucrativos		1.000	0
3390.00	Aplicações Diretas		5.500	0
4400.00	INVESTIMENTOS		1.500	0
4490.00	Aplicações Diretas		1.500	0
12	Educação			
361	Ensino Fundamental			
2001	Gestão Inovadora			
2015	Manutenção da Secretaria de Educação		72.172	0
Objetivo:	Manter a Secretaria de Educação, desenvolvendo ações voltadas para melhorar a qualidade do ensino no município			
3100.00	PESSOAL E ENCARGOS SOCIAIS		6.500	0
3190.00	Aplicações Diretas		6.500	0
3300.00	OUTRAS DESPESAS CORRENTES		63.172	0
3390.00	Aplicações Diretas		63.172	0
4400.00	INVESTIMENTOS		2.500	0
4490.00	Aplicações Diretas		2.500	0
12	Educação			
361	Ensino Fundamental			
1002	Educação de Qualidade para Todos			
2016	Manutenção do Programa Nacional de Alimentação Escolar - FUNDAMENTAL		170.854	1
Objetivo:	Garantir que a oferta da alimentação escolar se dê em conformidade com as necessidades nutricionais dos alunos durante o período letivo			
3300.00	OUTRAS DESPESAS CORRENTES		170.854	1
3390.00	Aplicações Diretas		170.854	1
12	Educação			
361	Ensino Fundamental			
1002	Educação de Qualidade para Todos			
2017	Manutenção do Transporte Escolar- ENSINO FUNDAMENTAL		159.987	1
Objetivo:	Manter os transportes escolares assegurando boas condições de uso, oferecendo conforto e segurança aos estudantes			
3300.00	OUTRAS DESPESAS CORRENTES		159.987	1
3390.00	Aplicações Diretas		159.987	1
12	Educação			
361	Ensino Fundamental			
1002	Educação de Qualidade para Todos			
2018	Manutenção do Desenvolvimento do Ensino - MDE		1.205.147	4
Objetivo:	Manter o desenvolvimento do ensino- MDE			
3100.00	PESSOAL E ENCARGOS SOCIAIS		937.000	3
3190.00	Aplicações Diretas		937.000	3
3300.00	OUTRAS DESPESAS CORRENTES		260.147	1
3390.00	Aplicações Diretas		260.147	1
4400.00	INVESTIMENTOS		8.000	0
4490.00	Aplicações Diretas		8.000	0
12	Educação			
365	Educação Infantil			
1002	Educação de Qualidade para Todos			

**Prefeitura Municipal de Natuba**

Secretaria de Finanças

Departamento de Contabilidade - Orçamento-Programa de 2020 - R\$ 1,00

Demonstrativo dos Programas Anuais de Trabalho

Classificação Institucional Funcional Programática

	Esfera	Dotação Orçamentária	%
02.050 Secretaria da Educação		10.272.898	37
2019 Manutenção do Programa Nacional de Alimentação Escolar - CRECHE		55.070	0
Objetivo: Manter as atividades de alimentação escolar da creche, de maneira que estas estejam em conformidade com as necessidades nutricionais dos alunos durante o período letivo.			
3300.00 OUTRAS DESPESAS CORRENTES		55.070	0
3390.00 Aplicações Diretas		55.070	0
12 Educação			
368 Educação Básica			
1002 Educação de Qualidade para Todos			
2020 Manutenção do Salário Educação - QSE		327.600	1
Objetivo: Manter o salário educação			
3300.00 OUTRAS DESPESAS CORRENTES		322.600	1
3390.00 Aplicações Diretas		322.600	1
4400.00 INVESTIMENTOS		5.000	0
4490.00 Aplicações Diretas		5.000	0
12 Educação			
361 Ensino Fundamental			
1002 Educação de Qualidade para Todos			
2021 Manutenção da Educação de Jovens e Adultos - FUNDEB 40%		7.000	0
Objetivo: Educar jovens e adultos - FUNDEB 40%			
3100.00 PESSOAL E ENCARGOS SOCIAIS		3.500	0
3190.00 Aplicações Diretas		3.500	0
3300.00 OUTRAS DESPESAS CORRENTES		3.000	0
3350.00 Transferências a Instituições Privadas sem Fins Lucrativos		500	0
3390.00 Aplicações Diretas		2.500	0
4400.00 INVESTIMENTOS		500	0
4490.00 Aplicações Diretas		500	0
12 Educação			
361 Ensino Fundamental			
1002 Educação de Qualidade para Todos			
2022 Manutenção da Educação de Jovens e Adultos - FUNDEB 60%		4.500	0
Objetivo: Educar jovens e adultos - FUNDEB 60%			
3100.00 PESSOAL E ENCARGOS SOCIAIS		4.500	0
3190.00 Aplicações Diretas		4.500	0
12 Educação			
365 Educação Infantil			
1002 Educação de Qualidade para Todos			
2023 Manutenção da Educação Infantil e Creche - FUNDEB 40%		6.500	0
Objetivo: Manter as atividades da educação infantil e creche - FUNDEB 40%			
3100.00 PESSOAL E ENCARGOS SOCIAIS		4.500	0
3190.00 Aplicações Diretas		4.500	0
3300.00 OUTRAS DESPESAS CORRENTES		2.000	0
3390.00 Aplicações Diretas		2.000	0
12 Educação			
365 Educação Infantil			
1002 Educação de Qualidade para Todos			
2024 Manutenção da Educação Infantil e Creche - FUNDEB 60%		7.000	0
Objetivo: Manter as atividades da educação infantil e creche - FUNDEB 60%			
3100.00 PESSOAL E ENCARGOS SOCIAIS		7.000	0
3190.00 Aplicações Diretas		7.000	0
12 Educação			
365 Educação Infantil			
1002 Educação de Qualidade para Todos			
2025 Manutenção do Programa Nacional de Alimentação Escolar - PRE-ESCOLA		30.180	0
Objetivo: Garantir que a oferta da alimentação escolar se dê em conformidade com as necessidades nutricionais dos alunos durante o período letivo.			

**Prefeitura Municipal de Natuba**

Secretaria de Finanças

Departamento de Contabilidade - Orçamento-Programa de 2020 - R\$ 1,00

Demonstrativo dos Programas Anuais de Trabalho

Classificação Institucional Funcional Programática

		Esfera	Dotação Orçamentária	%					
02.050	Secretaria da Educação		10.272.898	37					
	3300.00 OUTRAS DESPESAS CORRENTES		30.180	0					
	3390.00 Aplicações Diretas		30.180	0					
12	Educação								
362	Ensino Médio								
1002	Educação de Qualidade para Todos								
	2026 Manutenção das Atividades do Transporte Escolar- ENSINO MÉDIO		16.330	0					
	Objetivo: Manter as atividades do transporte escolar, com a finalidade de garantir seu pleno funcionamento								
	3300.00 OUTRAS DESPESAS CORRENTES		16.330	0					
	3390.00 Aplicações Diretas		16.330	0					
12	Educação								
365	Educação Infantil								
1002	Educação de Qualidade para Todos								
	2027 Manutenção das Atividades do Transporte Escolar - ENSINO INFANTIL		12.652	0					
	Objetivo: Garantir a manutenção do transporte escolar, com a finalidade de garantir seu pleno funcionamento								
	3300.00 OUTRAS DESPESAS CORRENTES		12.652	0					
	3390.00 Aplicações Diretas		12.652	0					
12	Educação								
361	Ensino Fundamental								
1002	Educação de Qualidade para Todos								
	2028 Manutenção do Programa Nacional de Alimentação Escolar - EJA		42.726	0					
	Objetivo: Manter as atividades da merenda escolar para jovens e adultos.								
	3300.00 OUTRAS DESPESAS CORRENTES		42.726	0					
	3390.00 Aplicações Diretas		42.726	0					
12	Educação								
361	Ensino Fundamental								
1002	Educação de Qualidade para Todos								
	2029 Manutenção do Programa Nacional de Alimentação Escolar - AEE		1.030	0					
	Objetivo: Adquirir gêneros alimentícios para merenda destinados aos alunos da educação do Atendimento Educacional Especial								
	3300.00 OUTRAS DESPESAS CORRENTES		1.030	0					
	3390.00 Aplicações Diretas		1.030	0					
12	Educação								
368	Educação Básica								
1002	Educação de Qualidade para Todos								
	2030 Manutenção de Outros Programas do FNDE		45.500	0					
	Objetivo: Manter programas do FNDE não especificados no orçamento.								
	3100.00 PESSOAL E ENCARGOS SOCIAIS		20.500	0					
	3190.00 Aplicações Diretas		20.500	0					
	3300.00 OUTRAS DESPESAS CORRENTES		22.000	0					
	3390.00 Aplicações Diretas		22.000	0					
	4400.00 INVESTIMENTOS		3.000	0					
	4490.00 Aplicações Diretas		3.000	0					
	Pessoal e Encargos Sociais	Juros e Encargos da Dívida	Outras Despesas Correntes	Investimentos	Inversões Financeiras	Amortização da Dívida	Reserva de Contingência		
Balancal:	7.679.650		2.355.748	237.500				10.272.898	37
Seguridade:								0	0
Total:	7.679.650		2.355.748	237.500				10.272.898	37

**Prefeitura Municipal de Natuba**

Secretaria de Finanças

Departamento de Contabilidade - Orçamento-Programa de 2020 - R\$ 1,00

Demonstrativo dos Programas Anuais de Trabalho

Classificação Institucional Funcional Programática

		Esfera	Dotação Orçamentária	%					
02.060	Secretaria de Saúde		1.807.291	7					
10	Saúde								
512	Saneamento Básico Urbano								
1001	A Saúde que Temos e a Saúde que Queremos								
	1005 Construção, Ampliação e/ou Implantação de Abastecimento D'água		205.000	1					
	Objetivo: Construir, ampliar e/ou Implantar abastecimento d'água através da construção ou recuperação de açudes e barragens, construção de cisternas, perfuração e instalação de poços nas comunidades do município de Natuba, conforme demanda do orçamento participativo.								
	4400.00 INVESTIMENTOS		205.000	1					
	4490.00 Aplicações Diretas		205.000	1					
10	Saúde								
511	Saneamento Básico Rural								
1001	A Saúde que Temos e a Saúde que Queremos								
	1006 Melhoria Habitacional		105.000	0					
	Objetivo: Melhoria habitacional para combater as doenças de chagas em casa que possuem uma estrutura rústica, de baixo nível de sustentação, nas comunidades locais com a finalidade de melhorar a qualidade de vida do município.								
	4400.00 INVESTIMENTOS		105.000	0					
	4490.00 Aplicações Diretas		105.000	0					
10	Saúde								
512	Saneamento Básico Urbano								
1001	A Saúde que Temos e a Saúde que Queremos								
	1007 Ações de Saneamento Básico		205.000	1					
	Objetivo: Executar ações de saneamento básico com a construção e/ou recuperação de esgotamento sanitário em diversas localidades do município de Natuba, principalmente no Rio Riacho de Natuba, conforme demanda do orçamento participativo.								
	4400.00 INVESTIMENTOS		205.000	1					
	4490.00 Aplicações Diretas		205.000	1					
10	Saúde								
301	Atenção Básica								
2001	Gestão Inovadora								
	2031 Manutenção das Atividades da Secretaria de Saúde		1.292.291	5					
	Objetivo: Manter as atividades administrativas da Secretaria de Saúde e Centro de Parto Normal, visando melhor qualidade de vida dos munícipes								
	3100.00 PESSOAL E ENCARGOS SOCIAIS		1.221.500	4					
	3190.00 Aplicações Diretas		1.221.500	4					
	3300.00 OUTRAS DESPESAS CORRENTES		66.791	0					
	3350.00 Transferências a Instituições Privadas sem Fins Lucrativos		500	0					
	3390.00 Aplicações Diretas		66.291	0					
	4400.00 INVESTIMENTOS		4.000	0					
	4490.00 Aplicações Diretas		4.000	0					
	Pessoal e Encargos Sociais	Juros e Encargos da Dívida	Outras Despesas Correntes	Investimentos	Inversões Financeiras	Amortização da Dívida	Reserva de Contigência		
Saldo:								0	0
Seguridade:	1.221.500		66.791	519.000				1.807.291	7
Total:	1.221.500		66.791	519.000				1.807.291	7



Prefeitura Municipal de Natuba

Secretaria de Finanças

Departamento de Contabilidade - Orçamento-Programa de 2020 - R\$ 1,00

Demonstrativo dos Programas Anuais de Trabalho

Classificação Institucional Funcional Programática

	Esfera	Dotação Orçamentária	%
02.070 Fundo Municipal de Saúde		4.760.594	17
10 Saúde			
301 Atenção Básica			
1001 A Saúde que Temos e a Saúde que Queremos			
1008 Bloco de Investimento da Rede de Serviços Públicos da Atenção Básica		311.000	1
Objetivo: Construir, reformar, ampliar, implantar unidades básicas nas comunidades de Olhos D'água, São José, Fantasia e outras, adquirir veículos e equipamentos para estruturar a Rede de Serviços Públicos de Saúde da Atenção Básica			
4400.00 INVESTIMENTOS		311.000	1
4490.00 Aplicações Diretas		311.000	1
10 Saúde			
302 Assistência Hospitalar e Ambulatorial			
1001 A Saúde que Temos e a Saúde que Queremos			
1009 Bloco de Investimento na Rede de Serviços Públicos de Saúde da Atenção de Média e Alta Complexidade Ambulatorial e Hospitalar		106.000	0
Objetivo: Construir, reformar, ampliar, implantar, adquirir veículos e equipamentos para estruturar a Rede de Serviços Públicos de Saúde da Atenção de Média e Alta Complexidade Ambulatorial e Hospitalar.			
4400.00 INVESTIMENTOS		106.000	0
4490.00 Aplicações Diretas		106.000	0
10 Saúde			
301 Atenção Básica			
1001 A Saúde que Temos e a Saúde que Queremos			
2032 Bloco de Custeio das Ações e Serviços Públicos de Saúde da Atenção Básica - Recursos Próprios		124.000	0
Objetivo: Manter com recursos próprios do Município as Ações e Serviços Públicos de Saúde da Atenção Básica, compreendendo a manutenção do PMAQ, NASF, Saúde Bucal, Estratégia da Saúde da Família, Agentes Comunitários de Saúde e outros.			
3100.00 PESSOAL E ENCARGOS SOCIAIS		51.000	0
3190.00 Aplicações Diretas		51.000	0
3300.00 OUTRAS DESPESAS CORRENTES		66.500	0
3350.00 Transferências a Instituições Privadas sem Fins Lucrativos		1.000	0
3371.00 Transferências a Consórcios Públicos		500	0
3390.00 Aplicações Diretas		65.000	0
4400.00 INVESTIMENTOS		6.500	0
4490.00 Aplicações Diretas		6.500	0
10 Saúde			
301 Atenção Básica			
1001 A Saúde que Temos e a Saúde que Queremos			
2033 Bloco de Custeio das Ações e Serviços Públicos de Saúde da Atenção Básica		2.197.630	8
Objetivo: Manter as Ações e Serviços Públicos de Saúde da Atenção Básica, compreendendo a manutenção do PMAQ, NASF, Saúde Bucal, Estratégia da Saúde da Família, Agentes Comunitários de Saúde e outros.			
3100.00 PESSOAL E ENCARGOS SOCIAIS		1.591.630	6
3190.00 Aplicações Diretas		1.591.630	6
3300.00 OUTRAS DESPESAS CORRENTES		590.500	2
3390.00 Aplicações Diretas		590.500	2
4400.00 INVESTIMENTOS		15.500	0
4490.00 Aplicações Diretas		15.500	0
10 Saúde			
302 Assistência Hospitalar e Ambulatorial			
1001 A Saúde que Temos e a Saúde que Queremos			
2034 Bloco de Custeio das Ações e Serviços Públicos de Saúde da Atenção de Média e Alta Complexidade Ambulatorial e Hospitalar - Recursos Próprios		1.276.929	5
Objetivo: Manter com Recursos Próprios do Município as Ações e Serviços Públicos de Saúde da Atenção de Média e Alta Complexidade Ambulatorial e Hospitalar, compreendendo a manutenção do SAMU, UPA e Outros.			
3100.00 PESSOAL E ENCARGOS SOCIAIS		930.500	3

**Prefeitura Municipal de Natuba**

Secretaria de Finanças

Departamento de Contabilidade - Orçamento-Programa de 2020 - R\$ 1,00

Demonstrativo dos Programas Anuais de Trabalho

Classificação Institucional Funcional Programática

	Esfera	Dotação Orçamentária	%
02.070 Fundo Municipal de Saúde		4.760.594	17
3190.00 Aplicações Diretas		930.500	3
3300.00 OUTRAS DESPESAS CORRENTES		343.929	1
3390.00 Aplicações Diretas		343.929	1
4400.00 INVESTIMENTOS		2.500	0
4490.00 Aplicações Diretas		2.500	0
10 Saúde			
302 Assistência Hospitalar e Ambulatorial			
1001 A Saúde que Temos e a Saúde que Queremos			
2035 Bloco de Custeio das Ações e Serviços Públicos de Saúde da Atenção de Média e Alta Complexidade Ambulatorial e Hospitalar		483.000	2
Objetivo: Manter as Ações e Serviços Públicos de Saúde da Atenção de Média e Alta Complexidade Ambulatorial e Hospitalar, compreendendo a manutenção do SAMU, UPA e Outros.			
3100.00 PESSOAL E ENCARGOS SOCIAIS		175.500	1
3190.00 Aplicações Diretas		175.500	1
3300.00 OUTRAS DESPESAS CORRENTES		305.500	1
3390.00 Aplicações Diretas		305.500	1
4400.00 INVESTIMENTOS		2.000	0
4490.00 Aplicações Diretas		2.000	0
10 Saúde			
303 Suporte Profilático e Terapêutico			
1001 A Saúde que Temos e a Saúde que Queremos			
2036 Bloco de Custeio das Ações e Serviços Públicos de Saúde da Assistência Farmacêutica		141.500	1
Objetivo: Manter as Ações e Serviços Públicos de Saúde da Assistência Farmacêutica			
3100.00 PESSOAL E ENCARGOS SOCIAIS		4.000	0
3190.00 Aplicações Diretas		4.000	0
3300.00 OUTRAS DESPESAS CORRENTES		136.500	0
3390.00 Aplicações Diretas		136.500	0
4400.00 INVESTIMENTOS		1.000	0
4490.00 Aplicações Diretas		1.000	0
10 Saúde			
305 Vigilância Epidemiológica			
1001 A Saúde que Temos e a Saúde que Queremos			
2037 Bloco de Custeio das Ações e Serviços Públicos de Saúde da Vigilância em Saúde - Recursos Próprios		25.000	0
Objetivo: Manter com Recursos Próprios do Município as Ações e Serviços Públicos de Saúde da Vigilância sanitária e Vigilância em Saúde.			
3100.00 PESSOAL E ENCARGOS SOCIAIS		16.500	0
3190.00 Aplicações Diretas		16.500	0
3300.00 OUTRAS DESPESAS CORRENTES		8.000	0
3390.00 Aplicações Diretas		8.000	0
4400.00 INVESTIMENTOS		500	0
4490.00 Aplicações Diretas		500	0
10 Saúde			
305 Vigilância Epidemiológica			
1001 A Saúde que Temos e a Saúde que Queremos			
2038 Bloco de Custeio das Ações e Serviços Públicos de Saúde da Vigilância em Saúde		95.535	0
Objetivo: Manter as Ações e Serviços Públicos de Saúde da Vigilância sanitária e Vigilância em Saúde.			
3100.00 PESSOAL E ENCARGOS SOCIAIS		85.000	0
3190.00 Aplicações Diretas		85.000	0
3300.00 OUTRAS DESPESAS CORRENTES		10.035	0
3390.00 Aplicações Diretas		10.035	0
4400.00 INVESTIMENTOS		500	0
4490.00 Aplicações Diretas		500	0



Prefeitura Municipal de Natuba


Secretaria de Finanças

Departamento de Contabilidade - Orçamento-Programa de 2020 - R\$ 1,00

Demonstrativo dos Programas Anuais de Trabalho

Classificação Institucional Funcional Programática

Classificação Institucional Funcional Programática							Esfera	Dotação Orçamentária	%
02.070	Fundo Municipal de Saúde							4.760.594	17
	Pessoal e Encargos Sociais	Juros e Encargos da Dívida	Outras Despesas Correntes	Investimentos	Inversões Financeiras	Amortização da Dívida	Reserva de Contigência		
Fiscal:								0	0
Seguridade:	2.854.130		1.460.964	445.500				4.760.594	17
Total:	2.854.130		1.460.964	445.500				4.760.594	17



Prefeitura Municipal de Natuba

Secretaria de Finanças

Departamento de Contabilidade - Orçamento-Programa de 2020 - R\$ 1,00

Demonstrativo dos Programas Anuais de Trabalho

Classificação Institucional Funcional Programática

	Esfera	Dotação Orçamentária	%
02.080	Secretaria de Assistência e Desenvolvimento Social	609.700	2
08	Assistência Social		
244	Assistência Comunitária		
2001	Gestão Inovadora		
2043	Manutenção da Secretaria de Assistência Social e Desenvolvimento Social	388.700	1
Objetivo: Manter as atividades administrativas da Secretaria visando desenvolver ações estratégicas organizativas que serão implementadas a partir do incentivo e promoção da qualidade de vida dos beneficiários, promover capacitação dos profissionais, bem como dar apoio a outras redes de solidariedade que vise a inclusão social no município.			
3100.00	PESSOAL E ENCARGOS SOCIAIS	319.000	1
3190.00	Aplicações Diretas	319.000	1
3300.00	OUTRAS DESPESAS CORRENTES	65.200	0
3350.00	Transferências a Instituições Privadas sem Fins Lucrativos	1.000	0
3390.00	Aplicações Diretas	64.200	0
4400.00	INVESTIMENTOS	4.500	0
4490.00	Aplicações Diretas	4.500	0
08	Assistência Social		
243	Assistência à Criança e ao Adolescente		
1004	Qualidade de Gestão com Mudança Social		
2044	Manutenção do Conselho Tutelar	74.500	0
Objetivo: Fiscalizar os direitos das crianças e adolescentes previsto em Lei e dar os encaminhamentos necessários para a solução dos problemas referentes a infância e adolescência			
3100.00	PESSOAL E ENCARGOS SOCIAIS	55.000	0
3190.00	Aplicações Diretas	55.000	0
3300.00	OUTRAS DESPESAS CORRENTES	18.000	0
3390.00	Aplicações Diretas	18.000	0
4400.00	INVESTIMENTOS	1.500	0
4490.00	Aplicações Diretas	1.500	0
08	Assistência Social		
244	Assistência Comunitária		
1004	Qualidade de Gestão com Mudança Social		
2045	Manutenção dos Conselhos do Município de Natuba	3.500	0
Objetivo: Manter os conselhos: Idoso, Segurança Alimentar, Conselho da Pessoa com Deficiência, Conselho da Mulher e afins.			
3100.00	PESSOAL E ENCARGOS SOCIAIS	500	0
3190.00	Aplicações Diretas	500	0
3300.00	OUTRAS DESPESAS CORRENTES	2.500	0
3390.00	Aplicações Diretas	2.500	0
4400.00	INVESTIMENTOS	500	0
4490.00	Aplicações Diretas	500	0
08	Assistência Social		
244	Assistência Comunitária		
1004	Qualidade de Gestão com Mudança Social		
2046	Manutenção de Benefícios Eventuais	140.000	1
Objetivo: Assistir cidadãos e as famílias por meio dos benefícios eventuais da Política de Assistência Social, de caráter suplementar e provisório, em virtude de nascimento, morte, situações de vulnerabilidade temporária e de calamidade pública, assegurados pela Lei Nº 8.742, de 07 de dezembro de 1993, Lei Orgânica de Assistência Social - LOAS, alterada pela Lei Nº 12.435, de 06 de julho de 2011, e integram organicamente as garantias do Sistema Único de Assistência Social - SUAS.			
3300.00	OUTRAS DESPESAS CORRENTES	140.000	1
3390.00	Aplicações Diretas	140.000	1
08	Assistência Social		
243	Assistência à Criança e ao Adolescente		
1004	Qualidade de Gestão com Mudança Social		
2047	Manutenção do Fundo Municipal dos Direitos da Criança e do Adolescente - FMDCA	3.000	0
Objetivo: Manter as atividades do fundo municipal dos direitos da criança e do adolescente.			
3300.00	OUTRAS DESPESAS CORRENTES	3.000	0



Prefeitura Municipal de Natuba

Secretaria de Finanças

Departamento de Contabilidade - Orçamento-Programa de 2020 - R\$ 1,00

Demonstrativo dos Programas Anuais de Trabalho

Classificação Institucional Funcional Programática

							Esfera	Dotação Orçamentária	%	
02.080	Secretaria de Assistência e Desenvolvimento Social								609.700	2
	3390.00 Aplicações Diretas								3.000	0
	Pessoal e Encargos Sociais	Juros e Encargos da Dívida	Outras Despesas Correntes	Investimentos	Inversões Financeiras	Amortização da Dívida	Reserva de Contigência			
Fiscal:								0	0	
Seguridade:	374.500		228.700	6.500				609.700	2	
Total:	374.500		228.700	6.500				609.700	2	



Prefeitura Municipal de Natuba

Secretaria de Finanças

Departamento de Contabilidade - Orçamento-Programa de 2020 - R\$ 1,00

Demonstrativo dos Programas Anuais de Trabalho

Classificação Institucional Funcional Programática

	Esfera	Dotação Orçamentária	%
02.090 Fundo Municipal de Assistência Social		954.862	3
08 Assistência Social			
244 Assistência Comunitária			
1004 Qualidade de Gestão com Mudança Social			
1010 Estruturação da Rede de Serviços Socioassistenciais de Proteção Social Básica - CRAS, CREAS e Afins		300.000	1
Objetivo: Estruturar a rede de serviços da proteção social básica e especial, por meio da construção de equipamentos públicos; ampliação, reforma e melhorias da infra-estrutura de unidades públicas estaduais, seguindo as normativas do SUAS e legislação complementar, podendo ainda adquirir equipamentos, modernização tecnológica, dentre outros, tendo em vista a necessidade de aprimorar o atendimento nas unidades de proteção social básica e especial reordenando-as de modo a se adequarem aos parâmetros exigidos pelas normativas legais específicas.			
4400.00 INVESTIMENTOS		300.000	1
4490.00 Aplicações Diretas		300.000	1
08 Assistência Social			
244 Assistência Comunitária			
1004 Qualidade de Gestão com Mudança Social			
2048 Fundo Municipal de Assistência Social/FMAS - Cofinanciamento Municipal dos Serviços, Programas e Projetos do SUAS		85.000	0
Objetivo: Manter as atividades socioassistenciais dos serviços, programas e projetos do SUAS.			
3100.00 PESSOAL E ENCARGOS SOCIAIS		13.500	0
3190.00 Aplicações Diretas		13.500	0
3300.00 OUTRAS DESPESAS CORRENTES		61.500	0
3350.00 Transferências a Instituições Privadas sem Fins Lucrativos		1.000	0
3390.00 Aplicações Diretas		60.500	0
4400.00 INVESTIMENTOS		10.000	0
4490.00 Aplicações Diretas		10.000	0
08 Assistência Social			
244 Assistência Comunitária			
1004 Qualidade de Gestão com Mudança Social			
2049 Bloco da Proteção Social Básica		249.600	1
Objetivo: Prevenir situações de risco por meio do desenvolvimento de potencialidades e aquisições, e o fortalecimento de vínculos familiares e comunitários, voltados à população que vive em situação de vulnerabilidade social decorrente da pobreza, privação (ausência de renda, precário ou nulo acesso aos serviços públicos, dentre outros) e, ou, fragilização de vínculos afetivos ? relacionais e de pertencimento social, bem como a manutenção dos serviços ofertados ou referenciados pelos Centros de Referência da Assistência Social - CRAS, considerando a rede existente, entre eles o PAIF, o SCFV para todos os ciclos da vida e o serviço no domicílio para as pessoas com deficiência e idosas.			
3100.00 PESSOAL E ENCARGOS SOCIAIS		144.500	1
3190.00 Aplicações Diretas		144.500	1
3300.00 OUTRAS DESPESAS CORRENTES		103.100	0
3390.00 Aplicações Diretas		103.100	0
4400.00 INVESTIMENTOS		2.000	0
4490.00 Aplicações Diretas		2.000	0
08 Assistência Social			
244 Assistência Comunitária			
1004 Qualidade de Gestão com Mudança Social			
2050 Programa de Acompanhamento e Monitoramento do Acesso e Permanência na Escola das Pessoas com Deficiência do BPC/LOAS - BPC NA ESCOLA		2.500	0
Objetivo: Acompanhar e Monitorar o Acesso e Permanência na Escola das Pessoas com Deficiência Beneficiárias do Benefício de Prestação Continuada da Assistência Social - BPC/LOAS, com prioridade para aquelas na faixa etária de zero a dezoito anos designando equipes técnicas para aplicação de um questionário afim de identificar as barreiras de acesso e permanência na escola.			
3100.00 PESSOAL E ENCARGOS SOCIAIS		1.000	0
3190.00 Aplicações Diretas		1.000	0
3300.00 OUTRAS DESPESAS CORRENTES		1.500	0
3390.00 Aplicações Diretas		1.500	0

flantas

**Prefeitura Municipal de Natuba**

Secretaria de Finanças

Departamento de Contabilidade - Orçamento-Programa de 2020 - R\$ 1,00

Demonstrativo dos Programas Anuais de Trabalho

Classificação Institucional Funcional Programática		Esfera	Dotação Orçamentária	%
02.090	Fundo Municipal de Assistência Social		954.862	3
08	Assistência Social			
244	Assistência Comunitária			
1004	Qualidade de Gestão com Mudança Social			
2051	Bloco de Financiamento da Gestão do Programa Bolsa Família e Cadastro Único - IGD PBF		54.450	0
	Objetivo: Incentivar as ações de aprimoramento da qualidade da gestão do programa Bolsa Família e Cadastro Único em âmbito local, contribuindo para que o município execute as ações que estão sob sua responsabilidade, além do desenvolvimento de projetos de Inclusão Produtiva.			
3100.00	PESSOAL E ENCARGOS SOCIAIS		24.500	0
3190.00	Aplicações Diretas		24.500	0
3300.00	OUTRAS DESPESAS CORRENTES		27.950	0
3390.00	Aplicações Diretas		27.950	0
4400.00	INVESTIMENTOS		2.000	0
4490.00	Aplicações Diretas		2.000	0
08	Assistência Social			
244	Assistência Comunitária			
1004	Qualidade de Gestão com Mudança Social			
2052	Manutenção de Outros Programas, Projetos, Benefícios e Serviços Socioassistenciais do FNAS		14.000	0
	Objetivo: Atender outros programas, projetos, benefícios e serviços socioassistenciais proporcionando recursos e meios para financiamento das ações da política Pública de Assistência Social.			
3100.00	PESSOAL E ENCARGOS SOCIAIS		3.500	0
3190.00	Aplicações Diretas		3.500	0
3300.00	OUTRAS DESPESAS CORRENTES		8.500	0
3350.00	Transferências a Instituições Privadas sem Fins Lucrativos		1.000	0
3390.00	Aplicações Diretas		7.500	0
4400.00	INVESTIMENTOS		2.000	0
4490.00	Aplicações Diretas		2.000	0
08	Assistência Social			
244	Assistência Comunitária			
1004	Qualidade de Gestão com Mudança Social			
2053	Bloco da Proteção Social Especial de Média e Alta Complexidade		78.000	0
	Objetivo: Ofertar proteção social integral de média e ou de alta complexidade a indivíduos e famílias em situação de risco pessoal e social, com direitos violados, que tenham ou não vínculos familiares e comunitários rompidas ou extremamente fragilizados por meio de serviços de acompanhamento especializado ofertados pelos Centros de Referência Especializados da Assistência Social - CREAS, considerando a rede existente em 2018, entre eles o PAEFI, MSE (Medida Sócio Educativo), Abordagem Social, entre outros; bem como por meio de serviços que garantam o acolhimento institucional com privacidade, o fortalecimento dos vínculos familiares e/ou comunitário e o desenvolvimento da autonomia das pessoas atendidas.			
3100.00	PESSOAL E ENCARGOS SOCIAIS		51.000	0
3190.00	Aplicações Diretas		51.000	0
3300.00	OUTRAS DESPESAS CORRENTES		25.000	0
3390.00	Aplicações Diretas		25.000	0
4400.00	INVESTIMENTOS		2.000	0
4490.00	Aplicações Diretas		2.000	0
08	Assistência Social			
244	Assistência Comunitária			
1004	Qualidade de Gestão com Mudança Social			
2054	Fortalecimento do Controle Social - Manutenção do Conselho Municipal de Assistência Social/CMAS - IGD SUAS E IGD PBF (Mínimo 3%)		3.500	0
	Objetivo: Fortalecer o Controle Social e a participação da sociedade proporcionando ao CMAS condições de gestão com vistas ao exercício do controle social da Política Municipal de Assistência Social e no desempenho das funções de normatizar, disciplinar, acompanhar, avaliar e fiscalizar a qualidade dos serviços prestados pela rede socioassistencial, bem como a realização da Conferência Municipal de Assistência Social e Capacitação para Conselheiros de Assistência Social.			
3300.00	OUTRAS DESPESAS CORRENTES		3.000	0
3390.00	Aplicações Diretas		3.000	0
4400.00	INVESTIMENTOS		500	0



Prefeitura Municipal de Natuba

Secretaria de Finanças

Departamento de Contabilidade - Orçamento-Programa de 2020 - R\$ 1,00

Demonstrativo dos Programas Anuais de Trabalho

Classificação Institucional Funcional Programática

	Esfera	Dotação Orçamentária	%
02.090 Fundo Municipal de Assistência Social		954.862	3
4490.00 Aplicações Diretas		500	0
08 Assistência Social			
244 Assistência Comunitária			
1004 Qualidade de Gestão com Mudança Social			
2055 Fundo Estadual de Assistência Social/FEAS - Cofinanciamento Estadual dos Serviços Socioassistenciais do SUAS Ofertados ou Referenciados ao CRAS, CREAS e Benefícios Eventuais		38.000	0
Objetivo: Manter as atividades dos serviços socioassistenciais do SUAS ofertados ou referenciados ao CRAS, CREAS e dos Benefícios Eventuais que visa assistir cidadãos e as famílias por meio dos benefícios eventuais da Política de Assistência Social, de caráter suplementar e provisório, em virtude de nascimento, morte, situações de vulnerabilidade temporária e de calamidade pública, assegurados pela Lei Nº 8.742, de 07 de dezembro de 1993, Lei Orgânica de Assistência Social - LOAS, alterada pela Lei Nº 12.435, de 06 de julho de 2011, e integram organicamente as garantias do Sistema Único de Assistência Social - SUAS.			
3300.00 OUTRAS DESPESAS CORRENTES		26.000	0
3390.00 Aplicações Diretas		26.000	0
4400.00 INVESTIMENTOS		12.000	0
4490.00 Aplicações Diretas		12.000	0
08 Assistência Social			
244 Assistência Comunitária			
1004 Qualidade de Gestão com Mudança Social			
2056 Bloco de Financiamento da Gestão Descentralizada do SUAS - IGD SUAS		8.000	0
Objetivo: Avaliar a qualidade da gestão descentralizada dos serviços, programas, projetos e benefícios socioassistenciais, bem como da articulação intersetorial no âmbito municipal, possibilitando a vigilância social, a organização do SUAS, a capacitação permanente de Trabalhadores, o monitoramento e a avaliação, entre outros com vistas a produção de dados para que a Política Pública de Assistência Social seja efetivada e a qualidade de gestão.			
3300.00 OUTRAS DESPESAS CORRENTES		7.500	0
3390.00 Aplicações Diretas		7.500	0
4400.00 INVESTIMENTOS		500	0
4490.00 Aplicações Diretas		500	0
08 Assistência Social			
244 Assistência Comunitária			
1004 Qualidade de Gestão com Mudança Social			
2057 Programa Primeira Infância no SUAS - Programa Criança Feliz		112.812	0
Objetivo: Promover o desenvolvimento integral das crianças na primeira infância, considerando sua família e seu contexto de vida; bem como promover o desenvolvimento humano a partir do apoio e do acompanhamento do desenvolvimento infantil integral na primeira infância; apoiar a gestante e a família na preparação para o nascimento e nos cuidados perinatais; colaborar no exercício da parentalidade, fortalecendo os vínculos e o papel das famílias para o desempenho da função de cuidado, proteção e educação de crianças na faixa etária de até seis anos de idade; mediar o acesso da gestante, de crianças na primeira infância e de suas famílias a políticas e serviços públicos de que necessitem.			
3100.00 PESSOAL E ENCARGOS SOCIAIS		76.812	0
3190.00 Aplicações Diretas		76.812	0
3300.00 OUTRAS DESPESAS CORRENTES		34.000	0
3390.00 Aplicações Diretas		34.000	0
4400.00 INVESTIMENTOS		2.000	0
4490.00 Aplicações Diretas		2.000	0
08 Assistência Social			
244 Assistência Comunitária			
1004 Qualidade de Gestão com Mudança Social			
2067 Manutenção da Vigilância Socioassistencial		9.000	0
Objetivo: A Vigilância Socioassistencial deve apoiar atividades de planejamento, organização e execução de ações desenvolvidas pela gestão e pelos serviços, produzindo, sistematizando e analisando informações territorializadas: sobre as situações de vulnerabilidade e risco que incidem sobre famílias e indivíduos; sobre os padrões de oferta dos serviços e benefícios socioassistenciais, considerando questões afetas ao padrão de financiamento, ao tipo, volume, localização e qualidade			



Prefeitura Municipal de Natuba


Secretaria de Finanças

Departamento de Contabilidade - Orçamento-Programa de 2020 - R\$ 1,00

Demonstrativo dos Programas Anuais de Trabalho

Classificação Institucional Funcional Programática

								Dotação Orçamentária	%
02.090	Fundo Municipal de Assistência Social							954.862	3
	das ofertas e das respectivas condições de acesso.								
3100.00	PESSOAL E ENCARGOS SOCIAIS							2.000	0
3190.00	Aplicações Diretas							2.000	0
3300.00	OUTRAS DESPESAS CORRENTES							6.000	0
3390.00	Aplicações Diretas							6.000	0
4400.00	INVESTIMENTOS							1.000	0
4490.00	Aplicações Diretas							1.000	0
	Pessoal e Encargos Sociais	Juros e Encargos da Dívida	Outras Despesas Correntes	Investimentos	Inversões Financeiras	Amortização da Dívida	Reserva de Contigência		
Fiscal:								0	0
Seguridade:	316.812		304.050	334.000				954.862	3
Total:	316.812		304.050	334.000				954.862	3

**Prefeitura Municipal de Natuba**

Secretaria de Finanças

Departamento de Contabilidade - Orçamento-Programa de 2020 - R\$ 1,00

Demonstrativo dos Programas Anuais de Trabalho

Classificação Institucional Funcional Programática

		Esfera	Dotação Orçamentária	%						
02.100	Secretaria de Obras, Serviços Urbanos e Habitação		1.833.300	7						
15	Urbanismo									
451	Infra-Estrutura Urbana									
1005	Cidade Limpa Desejo de Todos									
	1013 Implantação, Ampliação e/ou Melhoria de Obras de Infra-Estrutura Urbana		305.000	1						
	Objetivo: Construção de pavimentação (asfáltica ou em paralelepípedo) da comunidade do Costa e do Acesso ao Almirante entre outras, bem como drenagem em pontos críticos do município, construção de casas populares, jardins com áreas de lazer, praças, revitalização de parque ecológico, conforme demanda do orçamento participativo.									
	4400.00 INVESTIMENTOS		305.000	1						
	4490.00 Aplicações Diretas		305.000	1						
15	Urbanismo									
452	Serviços Urbanos									
2001	Gestão Inovadora									
	2058 Manutenção das Atividades da Secretaria de Obras, Serviços Urbanos e Habitação		1.502.800	5						
	Objetivo: Manter as atividades da secretaria de obras, serviços urbanos e habitação.									
	3100.00 PESSOAL E ENCARGOS SOCIAIS		539.500	2						
	3190.00 Aplicações Diretas		539.500	2						
	3300.00 OUTRAS DESPESAS CORRENTES		959.300	3						
	3390.00 Aplicações Diretas		959.300	3						
	4400.00 INVESTIMENTOS		3.500	0						
	4490.00 Aplicações Diretas		3.500	0						
	4500.00 INVERSÕES FINANCEIRAS		500	0						
	4590.00 Aplicações Diretas		500	0						
26	Transporte									
782	Transporte Rodoviário									
1005	Cidade Limpa Desejo de Todos									
	2059 Recuperação de Estradas Vicinais		25.500	0						
	Objetivo: Recuperar estradas vicinais que dar acesso a comunidade Porteiras e outras localidades do município, demanda do orçamento participativo.									
	3300.00 OUTRAS DESPESAS CORRENTES		25.500	0						
	3390.00 Aplicações Diretas		25.500	0						
		Pessoal e Encargos Sociais	Juros e Encargos da Dívida	Outras Despesas Correntes	Investimentos	Inversões Financeiras	Amortização da Dívida	Reserva de Contigência		
Orçamental:		539.500		984.800	308.500	500			1.833.300	7
Seguridade:									0	0
Total:		539.500		984.800	308.500	500			1.833.300	7

**Prefeitura Municipal de Natuba**

Secretaria de Finanças

Departamento de Contabilidade - Orçamento-Programa de 2020 - R\$ 1,00

Demonstrativo dos Programas Anuais de Trabalho

Classificação Institucional Funcional Programática

		Esfera	Dotação Orçamentária	%					
02.110	Secretaria de Agricultura, Meio Ambiente e Recursos Hídricos		1.190.000	4					
20	Agricultura								
512	Saneamento Básico Urbano								
1003	Desenvolvimento da Agricultura Sustentável e Bem Estar Socioambiental								
	1016 Construção e Ampliação do Sistema de Abastecimento D'água		155.000	1					
	Objetivo: Construir e ampliar o sistema de abastecimento d'água nas comunidades da zona rural com a construção de barragens, açudes, perfuração de poços, construção de cisternas, visando melhorar a qualidade de vida da população.								
	4400.00 INVESTIMENTOS		155.000	1					
	4490.00 Aplicações Diretas		155.000	1					
20	Agricultura								
606	Extensão Rural								
1003	Desenvolvimento da Agricultura Sustentável e Bem Estar Socioambiental								
	1017 Aquisição de Equipamentos e Implementos Agrícolas		105.000	0					
	Objetivo: Adquirir veículos, máquinas e implementos agrícolas para a melhoria da produção, demanda do orçamento participativo.								
	4400.00 INVESTIMENTOS		105.000	0					
	4490.00 Aplicações Diretas		105.000	0					
18	Gestão Ambiental								
541	Preservação e Conservação Ambiental								
2001	Gestão Inovadora								
	2060 Manutenção da Secretaria de Agricultura, Meio Ambiente e Recursos Hídricos		921.500	3					
	Objetivo: Manter as atividades da Secretaria de Agricultura, Meio Ambiente e Recursos Hídricos.								
	3100.00 PESSOAL E ENCARGOS SOCIAIS		241.500	1					
	3190.00 Aplicações Diretas		241.500	1					
	3300.00 OUTRAS DESPESAS CORRENTES		675.000	2					
	3350.00 Transferências a Instituições Privadas sem Fins Lucrativos		500	0					
	3390.00 Aplicações Diretas		674.500	2					
	4400.00 INVESTIMENTOS		4.500	0					
	4490.00 Aplicações Diretas		4.500	0					
	4500.00 INVERSÕES FINANCEIRAS		500	0					
	4590.00 Aplicações Diretas		500	0					
20	Agricultura								
606	Extensão Rural								
1003	Desenvolvimento da Agricultura Sustentável e Bem Estar Socioambiental								
	2061 Manutenção das Atividades de Apoio ao Pequeno Produtor Rural		8.500	0					
	Objetivo: Apoiar o pequeno produtor rural.								
	3300.00 OUTRAS DESPESAS CORRENTES		8.500	0					
	3350.00 Transferências a Instituições Privadas sem Fins Lucrativos		5.000	0					
	3390.00 Aplicações Diretas		3.500	0					
	Pessoal e Encargos Sociais	Juros e Encargos da Dívida	Outras Despesas Correntes	Investimentos	Inversões Financeiras	Amortização da Dívida	Reserva de Contigência		
Fiscal:	241.500		683.500	264.500	500			1.190.000	4
Seguridade:								0	0
Total:	241.500		683.500	264.500	500			1.190.000	4

**Prefeitura Municipal de Natuba**

Secretaria de Finanças

Departamento de Contabilidade - Orçamento-Programa de 2020 - R\$ 1,00

Demonstrativo dos Programas Anuais de Trabalho

Classificação Institucional Funcional Programática							Esfera	Dotação Orçamentária	%
02.120	Secretaria de Turismo e Juventude							186.000	1
23	Comércio e Serviços								
695	Turismo								
2001	Gestão Inovadora								
	2062 Manutenção das Atividades da Secretaria de Turismo e Juventude							186.000	1
	Objetivo: Manter as atividades da Secretaria de Turismo e Juventude.								
	3100.00	PESSOAL E ENCARGOS SOCIAIS					118.000	0	
	3190.00	Aplicações Diretas					118.000	0	
	3300.00	OUTRAS DESPESAS CORRENTES					64.000	0	
	3390.00	Aplicações Diretas					64.000	0	
	4400.00	INVESTIMENTOS					4.000	0	
	4490.00	Aplicações Diretas					4.000	0	
	Pessoal e Encargos Sociais	Juros e Encargos da Dívida	Outras Despesas Correntes	Investimentos	Inversões Financeiras	Amortização da Dívida	Reserva de Contigência		
Fiscal:	118.000		64.000	4.000				186.000	1
Seguridade:								0	0
Total:	118.000		64.000	4.000				186.000	1



Prefeitura Municipal de Natuba

Secretaria de Finanças

Departamento de Contabilidade - Orçamento-Programa de 2020 - R\$ 1,00

Demonstrativo dos Programas Anuais de Trabalho

Classificação Institucional Funcional Programática							Esfera	Dotação Orçamentária	%	
02.130	Secretaria de Transporte e Desenvolvimento Urbano								128.200	0
26	Transporte									
782	Transporte Rodoviário									
2001	Gestão Inovadora									
	2063 Manutenção da Secretaria de Transporte e Desenvolvimento Urbano								128.200	0
	Objetivo: Manter as atividades da Secretaria de Transporte e Desenvolvimento Urbano									
3100.00	PESSOAL E ENCARGOS SOCIAIS								116.500	0
3190.00	Aplicações Diretas								116.500	0
3300.00	OUTRAS DESPESAS CORRENTES								9.700	0
3390.00	Aplicações Diretas								9.700	0
4400.00	INVESTIMENTOS								1.500	0
4490.00	Aplicações Diretas								1.500	0
4500.00	INVERSÕES FINANCEIRAS								500	0
4590.00	Aplicações Diretas								500	0
	Pessoal e Encargos Sociais	Juros e Encargos da Dívida	Outras Despesas Correntes	Investimentos	Inversões Financeiras	Amortização da Dívida	Reserva de Contigência			
Fiscal:	116.500		9.700	1.500	500			128.200	0	
Seguridade:								0	0	
Total:	116.500		9.700	1.500	500			128.200	0	

**Prefeitura Municipal de Natuba**

Secretaria de Finanças

Departamento de Contabilidade - Orçamento-Programa de 2020 - R\$ 1,00

Demonstrativo dos Programas Anuais de Trabalho

Classificação Institucional Funcional Programática

		Esfera	Dotação Orçamentária	%					
02.140	Secretaria de Esporte e Cultura		900.672	3					
15	Urbanismo								
451	Infra-Estrutura Urbana								
1005	Cidade Limpa Desejo de Todos								
	1019 Implantação, Ampliação ou Melhoria de Obras de Infra-Estrutura Esportiva		51.000	0					
	Objetivo: Construir e/ou reformar quadras de esportes, clube recreativo, campos de futebol, ginásio de esportes, quadra poliesportiva, pista de atletismo, praça esportiva na sede do município, com a finalidade de colaborar para a inclusão social, bem estar físico, promoção da saúde e do desenvolvimento intelectual de crianças e adolescentes.								
	4400.00 INVESTIMENTOS		51.000	0					
	4490.00 Aplicações Diretas		51.000	0					
23	Comércio e Serviços								
695	Turismo								
1005	Cidade Limpa Desejo de Todos								
	2064 Promoção de Festas Regionais		135.500	0					
	Objetivo: Promover e apoiar eventos culturais e sociais, bem como, contribuir para o resgate da cultura, tradicional festa da padroeira e outros eventos tradicionais do município.								
	3300.00 OUTRAS DESPESAS CORRENTES		135.500	0					
	3350.00 Transferências a Instituições Privadas sem Fins Lucrativos		500	0					
	3390.00 Aplicações Diretas		135.000	0					
13	Cultura								
392	Difusão Cultural								
2001	Gestão Inovadora								
	2065 Manutenção das Atividades da Secretaria de Esporte e Cultura		680.672	2					
	Objetivo: Manter as atividades administrativas da Secretaria de Esporte e Cultura.								
	3100.00 PESSOAL E ENCARGOS SOCIAIS		92.000	0					
	3190.00 Aplicações Diretas		92.000	0					
	3300.00 OUTRAS DESPESAS CORRENTES		586.172	2					
	3350.00 Transferências a Instituições Privadas sem Fins Lucrativos		500	0					
	3390.00 Aplicações Diretas		585.672	2					
	4400.00 INVESTIMENTOS		2.000	0					
	4490.00 Aplicações Diretas		2.000	0					
	4500.00 INVERSÕES FINANCEIRAS		500	0					
	4590.00 Aplicações Diretas		500	0					
27	Desporto e Lazer								
812	Desporto Comunitário								
1005	Cidade Limpa Desejo de Todos								
	2066 Implantação e Desenvolvimento do Programa Segundo Tempo		33.500	0					
	Objetivo: Democratizar o acesso à prática e à cultura do Esporte de forma a promover o desenvolvimento integral de crianças, adolescentes e jovens, como fator de formação da cidadania e melhoria da qualidade de vida, prioritariamente em áreas de vulnerabilidade social.								
	3300.00 OUTRAS DESPESAS CORRENTES		33.500	0					
	3390.00 Aplicações Diretas		33.500	0					
	Pessoal e Encargos Sociais	Juros e Encargos da Dívida	Outras Despesas Correntes	Investimentos	Inversões Financeiras	Amortização da Dívida	Reserva de Contigência		
Fiscal:	92.000		755.172	53.000	500			900.672	3
Seguridade:								0	0
Total:	92.000		755.172	53.000	500			900.672	3



Prefeitura Municipal de Natuba

Secretaria de Finanças

Departamento de Contabilidade - Orçamento-Programa de 2020 - R\$ 1,00

Demonstrativo dos Programas Anuais de Trabalho

Classificação Institucional Funcional Programática

							Esfera	Dotação Orçamentária	%
09.999	Reserva de Contingência							228.800	1
99	Reserva de Contingência								
999	Reserva de Contingência								
2001	Gestão Inovadora								
	9001 Reserva de Contingência							228.800	1
	Objetivo: Financiar passivos contingentes, pagar despesas relativas a eventos extraordinários e cobrir frustração de arrecadação de receita								
9900.00	Reserva de Contingência							228.800	1
9990.00	Reserva de Contingência							228.800	1
	Pessoal e Encargos Sociais	Juros e Encargos da Dívida	Outras Despesas Correntes	Investimentos	Inversões Financeiras	Amortização da Dívida	Reserva de Contingência		
Escal:							228.800	228.800	1
Seguridade:							0	0	0
Total:							228.800	228.800	1
	Pessoal e Encargos Sociais	Juros e Encargos da Dívida	Outras Despesas Correntes	Investimentos	Inversões Financeiras	Amortização da Dívida	Reserva de Contingência		
GERAL									
Escal:	11.198.450	1.000	6.591.603	946.500	3.000	693.500	228.800	19.662.853	71
Seguridade:	4.766.942		2.060.505	1.305.000				8.132.447	29
Total:	15.965.392	1.000	8.652.108	2.251.500	3.000	693.500	228.800	27.795.300	100
Intra-Orçamen.:								0	0


 CLAIR LEFFAG MARTINS
 Contadora
 CRC-PB 4.395/O-7


 ROSINALVA VICENTE
 PATRÍCIO DA SILVA
 Secretária de Finanças


 JANETE SANTOS SOUSA DA
 SILVA
 Prefeita



Prefeitura Municipal de Natuba

Secretaria de Finanças

Departamento de Contabilidade - Orçamento-Programa de 2020 - R\$ 1,00

Demonstrativo da Despesa por Ação Governamental

Código	Descrição da Ação Governamental	Esfera	Total	Direta	Indireta	%
Legislativo						
001	Aquisição de Veículo					
		Total:	42.000	42.000	0	0
		Fiscal:	42.000	42.000	0	
		Seguridade:	0	0	0	
001	Manutenção das Atividades da Câmara Municipal de Natuba					
		Total:	1.365.800	1.365.800	0	5
		Fiscal:	1.365.800	1.365.800	0	
		Seguridade:	0	0	0	
		Total do Poder:	1.407.800	1.407.800	0	5
		Fiscal:	1.407.800	1.407.800	0	
		Seguridade:	0	0	0	



Prefeitura Municipal de Natuba

Secretaria de Finanças

Departamento de Contabilidade - Orçamento-Programa de 2020 - R\$ 1,00

Demonstrativo da Despesa por Ação Governamental

Código	Descrição da Ação Governamental	Esfera	Total	Direta	Indireta	%
Executivo						
001	Pagamentos de Ações Judiciais					
		Total:	182.000	182.000	0	1
		Fiscal:	182.000	182.000	0	
		Seguridade:	0	0	0	
002	Encargos da Dívida Contratada					
		Total:	28.500	28.500	0	0
		Fiscal:	28.500	28.500	0	
		Seguridade:	0	0	0	
003	Amortização e Encargos com a Dívida do INSS					
		Total:	585.500	585.500	0	2
		Fiscal:	585.500	585.500	0	
		Seguridade:	0	0	0	
004	Contribuição ao PASEP					
		Total:	111.500	111.500	0	0
		Fiscal:	111.500	111.500	0	
		Seguridade:	0	0	0	
1002	Construção, Ampliação e/ou Reforma de Unidades Escolares					
		Total:	102.000	102.000	0	0
		Fiscal:	102.000	102.000	0	
		Seguridade:	0	0	0	
1004	Construção e Implantação de Creche da Educação Infantil no Município					
		Total:	102.000	102.000	0	0
		Fiscal:	102.000	102.000	0	
		Seguridade:	0	0	0	
1005	Construção, Ampliação e/ou Implantação de Abastecimento D'água					
		Total:	205.000	205.000	0	1
		Fiscal:	0	0	0	
		Seguridade:	205.000	205.000	0	
1006	Melhoria Habitacional					
		Total:	105.000	105.000	0	0
		Fiscal:	0	0	0	
		Seguridade:	105.000	105.000	0	
1007	Ações de Saneamento Básico					
		Total:	205.000	205.000	0	1
		Fiscal:	0	0	0	
		Seguridade:	205.000	205.000	0	
1008	Bloco de Investimento da Rede de Serviços Públicos da Atenção Básica					
		Total:	311.000	311.000	0	1
		Fiscal:	0	0	0	
		Seguridade:	311.000	311.000	0	
1009	Bloco de Investimento na Rede de Serviços Públicos de Saúde da Atenção de Média e Alta Complexidade Ambulatorial e Hospitalar					
		Total:	106.000	106.000	0	0
		Fiscal:	0	0	0	
		Seguridade:	106.000	106.000	0	
1010	Estruturação da Rede de Serviços Socioassistenciais de Proteção Social Básica - CRAS, CREAS e Afins					
		Total:	300.000	300.000	0	1
		Fiscal:	0	0	0	
		Seguridade:	300.000	300.000	0	



Prefeitura Municipal de Natuba

Secretaria de Finanças

Departamento de Contabilidade - Orçamento-Programa de 2020 - R\$ 1,00

Demonstrativo da Despesa por Ação Governamental

Código	Descrição da Ação Governamental	Esfera	Total	Direta	Indireta	%
Executivo						
013	Implantação, Ampliação e/ou Melhoria de Obras de Infra-Estrutura Urbana					
		Total:	305.000	305.000	0	1
		Fiscal:	305.000	305.000	0	
		Seguridade:	0	0	0	
016	Construção e Ampliação do Sistema de Abastecimento D'água					
		Total:	155.000	155.000	0	1
		Fiscal:	155.000	155.000	0	
		Seguridade:	0	0	0	
017	Aquisição de Equipamentos e Implementos Agrícolas					
		Total:	105.000	105.000	0	0
		Fiscal:	105.000	105.000	0	
		Seguridade:	0	0	0	
019	Implantação, Ampliação ou Melhoria de Obras de Infra-Estrutura Esportiva					
		Total:	51.000	51.000	0	0
		Fiscal:	51.000	51.000	0	
		Seguridade:	0	0	0	
2002	Manutenção das Atividades da Secretaria do Governo Municipal					
		Total:	398.200	398.200	0	1
		Fiscal:	398.200	398.200	0	
		Seguridade:	0	0	0	
2003	Contribuição às Entidades Municipalistas					
		Total:	20.000	20.000	0	0
		Fiscal:	20.000	20.000	0	
		Seguridade:	0	0	0	
2004	Manutenção do Programa Município Empreendedor					
		Total:	8.500	8.500	0	0
		Fiscal:	8.500	8.500	0	
		Seguridade:	0	0	0	
2005	Manutenção do Conselho de Políticas para Mulheres					
		Total:	2.000	2.000	0	0
		Fiscal:	2.000	2.000	0	
		Seguridade:	0	0	0	
2006	Manutenção da Política Municipal da Mulher					
		Total:	7.500	7.500	0	0
		Fiscal:	7.500	7.500	0	
		Seguridade:	0	0	0	
2007	Manutenção das Atividades da Secretaria de Administração					
		Total:	1.611.000	1.611.000	0	6
		Fiscal:	1.611.000	1.611.000	0	
		Seguridade:	0	0	0	
2008	Manutenção das Atividades da Secretaria de Finanças					
		Total:	466.483	466.483	0	2
		Fiscal:	466.483	466.483	0	
		Seguridade:	0	0	0	
2009	Manutenção das Atividades da Secretaria Distrital Municipal					
		Total:	94.000	94.000	0	0
		Fiscal:	94.000	94.000	0	
		Seguridade:	0	0	0	



Prefeitura Municipal de Natuba

Secretaria de Finanças

Departamento de Contabilidade - Orçamento-Programa de 2020 - R\$ 1,00

Demonstrativo da Despesa por Ação Governamental

Código	Descrição da Ação Governamental	Esfera	Total	Direta	Indireta	%
Executivo						
010	Manutenção da Educação Infantil e Creche - MDE					
		Total:	20.500	20.500	0	0
		Fiscal:	20.500	20.500	0	
		Seguridade:	0	0	0	
011	Manutenção do FUNDEB - 60% magistério					
		Total:	4.982.020	4.982.020	0	18
		Fiscal:	4.982.020	4.982.020	0	
		Seguridade:	0	0	0	
2012	Manutenção do FUNDEB - 40% outros					
		Total:	2.886.130	2.886.130	0	10
		Fiscal:	2.886.130	2.886.130	0	
		Seguridade:	0	0	0	
2013	Manutenção do Programa Dinheiro Direto na Escola - PDDE					
		Total:	5.000	5.000	0	0
		Fiscal:	5.000	5.000	0	
		Seguridade:	0	0	0	
2014	Manutenção da Educação de Jovens e Adultos - MDE					
		Total:	11.000	11.000	0	0
		Fiscal:	11.000	11.000	0	
		Seguridade:	0	0	0	
2015	Manutenção da Secretaria de Educação					
		Total:	72.172	72.172	0	0
		Fiscal:	72.172	72.172	0	
		Seguridade:	0	0	0	
2016	Manutenção do Programa Nacional de Alimentação Escolar - FUNDAMENTAL					
		Total:	170.854	170.854	0	1
		Fiscal:	170.854	170.854	0	
		Seguridade:	0	0	0	
2017	Manutenção do Transporte Escolar- ENSINO FUNDAMENTAL					
		Total:	159.987	159.987	0	1
		Fiscal:	159.987	159.987	0	
		Seguridade:	0	0	0	
2018	Manutenção do Desenvolvimento do Ensino - MDE					
		Total:	1.205.147	1.205.147	0	4
		Fiscal:	1.205.147	1.205.147	0	
		Seguridade:	0	0	0	
2019	Manutenção do Programa Nacional de Alimentação Escolar - CRECHE					
		Total:	55.070	55.070	0	0
		Fiscal:	55.070	55.070	0	
		Seguridade:	0	0	0	
2020	Manutenção do Salário Educação - QSE					
		Total:	327.600	327.600	0	1
		Fiscal:	327.600	327.600	0	
		Seguridade:	0	0	0	
2021	Manutenção da Educação de Jovens e Adultos - FUNDEB 40%					
		Total:	7.000	7.000	0	0
		Fiscal:	7.000	7.000	0	
		Seguridade:	0	0	0	



Prefeitura Municipal de Natuba

Secretaria de Finanças

Departamento de Contabilidade - Orçamento-Programa de 2020 - R\$ 1,00

Demonstrativo da Despesa por Ação Governamental

Código	Descrição da Ação Governamental	Esfera	Total	Direta	Indireta	%
022	Manutenção da Educação de Jovens e Adultos - FUNDEB 60%					
		Total:	4.500	4.500	0	0
		Fiscal:	4.500	4.500	0	
		Seguridade:	0	0	0	
023	Manutenção da Educação Infantil e Creche - FUNDEB 40%					
		Total:	6.500	6.500	0	0
		Fiscal:	6.500	6.500	0	
		Seguridade:	0	0	0	
024	Manutenção da Educação Infantil e Creche - FUNDEB 60%					
		Total:	7.000	7.000	0	0
		Fiscal:	7.000	7.000	0	
		Seguridade:	0	0	0	
025	Manutenção do Programa Nacional de Alimentação Escolar - PRE-ESCOLA					
		Total:	30.180	30.180	0	0
		Fiscal:	30.180	30.180	0	
		Seguridade:	0	0	0	
026	Manutenção das Atividades do Transporte Escolar- ENSINO MÉDIO					
		Total:	16.330	16.330	0	0
		Fiscal:	16.330	16.330	0	
		Seguridade:	0	0	0	
027	Manutenção das Atividades do Transporte Escolar - ENSINO INFANTIL					
		Total:	12.652	12.652	0	0
		Fiscal:	12.652	12.652	0	
		Seguridade:	0	0	0	
028	Manutenção do Programa Nacional de Alimentação Escolar - EJA					
		Total:	42.726	42.726	0	0
		Fiscal:	42.726	42.726	0	
		Seguridade:	0	0	0	
029	Manutenção do Programa Nacional de Alimentação Escolar - AEE					
		Total:	1.030	1.030	0	0
		Fiscal:	1.030	1.030	0	
		Seguridade:	0	0	0	
030	Manutenção de Outros Programas do FNDE					
		Total:	45.500	45.500	0	0
		Fiscal:	45.500	45.500	0	
		Seguridade:	0	0	0	
031	Manutenção das Atividades da Secretaria de Saúde					
		Total:	1.292.291	1.292.291	0	5
		Fiscal:	0	0	0	
		Seguridade:	1.292.291	1.292.291	0	
032	Bloco de Custeio das Ações e Serviços Públicos de Saúde da Atenção Básica - Recursos Próprios					
		Total:	124.000	124.000	0	0
		Fiscal:	0	0	0	
		Seguridade:	124.000	124.000	0	
033	Bloco de Custeio das Ações e Serviços Públicos de Saúde da Atenção Básica					
		Total:	2.197.630	2.197.630	0	8
		Fiscal:	0	0	0	
		Seguridade:	2.197.630	2.197.630	0	

flanton



Prefeitura Municipal de Natuba

Secretaria de Finanças

Departamento de Contabilidade - Orçamento-Programa de 2020 - R\$ 1,00

Demonstrativo da Despesa por Ação Governamental

Código	Descrição da Ação Governamental	Esfera	Total	Direta	Indireta	%
034	Bloco de Custeio das Ações e Serviços Públicos de Saúde da Atenção de Média e Alta Complexidade Ambulatorial e Hospitalar - Recursos					
		Total:	1.276.929	1.276.929	0	5
		Fiscal:	0	0	0	
		Seguridade:	1.276.929	1.276.929	0	
035	Bloco de Custeio das Ações e Serviços Públicos de Saúde da Atenção de Média e Alta Complexidade Ambulatorial e Hospitalar					
		Total:	483.000	483.000	0	2
		Fiscal:	0	0	0	
		Seguridade:	483.000	483.000	0	
036	Bloco de Custeio das Ações e Serviços Públicos de Saúde da Assistência Farmacêutica					
		Total:	141.500	141.500	0	1
		Fiscal:	0	0	0	
		Seguridade:	141.500	141.500	0	
037	Bloco de Custeio das Ações e Serviços Públicos de Saúde da Vigilância em Saúde - Recursos Próprios					
		Total:	25.000	25.000	0	0
		Fiscal:	0	0	0	
		Seguridade:	25.000	25.000	0	
038	Bloco de Custeio das Ações e Serviços Públicos de Saúde da Vigilância em Saúde					
		Total:	95.535	95.535	0	0
		Fiscal:	0	0	0	
		Seguridade:	95.535	95.535	0	
043	Manutenção da Secretaria de Assistência Social e Desenvolvimento Social					
		Total:	388.700	388.700	0	1
		Fiscal:	0	0	0	
		Seguridade:	388.700	388.700	0	
044	Manutenção do Conselho Tutelar					
		Total:	74.500	74.500	0	0
		Fiscal:	0	0	0	
		Seguridade:	74.500	74.500	0	
045	Manutenção dos Conselhos do Município de Natuba					
		Total:	3.500	3.500	0	0
		Fiscal:	0	0	0	
		Seguridade:	3.500	3.500	0	
046	Manutenção de Benefícios Eventuais					
		Total:	140.000	140.000	0	1
		Fiscal:	0	0	0	
		Seguridade:	140.000	140.000	0	
047	Manutenção do Fundo Municipal dos Direitos da Criança e do Adolescente - FMDCA					
		Total:	3.000	3.000	0	0
		Fiscal:	0	0	0	
		Seguridade:	3.000	3.000	0	
048	Fundo Municipal de Assistência Social/FMAS - Cofinanciamento Municipal dos Serviços, Programas e Projetos do SUAS					
		Total:	85.000	85.000	0	0
		Fiscal:	0	0	0	
		Seguridade:	85.000	85.000	0	
049	Bloco da Proteção Social Básica					
		Total:	249.600	249.600	0	1
		Fiscal:	0	0	0	
		Seguridade:	249.600	249.600	0	

Fonte



Prefeitura Municipal de Natuba

Secretaria de Finanças

Departamento de Contabilidade - Orçamento-Programa de 2020 - R\$ 1,00

Demonstrativo da Despesa por Ação Governamental

Código	Descrição da Ação Governamental	Esfera	Total	Direta	Indireta	%
Executivo						
2050	Programa de Acompanhamento e Monitoramento do Acesso e Permanência na Escola das Pessoas com Deficiência do BPC/LOAS - BPC NA					
		Total:	2.500	2.500	0	0
		Fiscal:	0	0	0	
		Seguridade:	2.500	2.500	0	
2051	Bloco de Financiamento da Gestão do Programa Bolsa Família e Cadastro Único - IGD PBF					
		Total:	54.450	54.450	0	0
		Fiscal:	0	0	0	
		Seguridade:	54.450	54.450	0	
2052	Manutenção de Outros Programas, Projetos, Benefícios e Serviços Socioassistenciais do FNAS					
		Total:	14.000	14.000	0	0
		Fiscal:	0	0	0	
		Seguridade:	14.000	14.000	0	
2053	Bloco da Proteção Social Especial de Média e Alta Complexidade					
		Total:	78.000	78.000	0	0
		Fiscal:	0	0	0	
		Seguridade:	78.000	78.000	0	
2054	Fortalecimento do Controle Social - Manutenção do Conselho Municipal de Assistência Social/CMAS - IGD SUAS E IGD PBF (Mínimo 3%)					
		Total:	3.500	3.500	0	0
		Fiscal:	0	0	0	
		Seguridade:	3.500	3.500	0	
2055	Fundo Estadual de Assistência Social/FEAS - Cofinanciamento Estadual dos Serviços Socioassistenciais do SUAS Ofertados ou Referenciados					
		Total:	38.000	38.000	0	0
		Fiscal:	0	0	0	
		Seguridade:	38.000	38.000	0	
2056	Bloco de Financiamento da Gestão Descentralizada do SUAS - IGD SUAS					
		Total:	8.000	8.000	0	0
		Fiscal:	0	0	0	
		Seguridade:	8.000	8.000	0	
2057	Programa Primeira Infância no SUAS - Programa Criança Feliz					
		Total:	112.812	112.812	0	0
		Fiscal:	0	0	0	
		Seguridade:	112.812	112.812	0	
2058	Manutenção das Atividades da Secretaria de Obras, Serviços Urbanos e Habitação					
		Total:	1.502.800	1.502.800	0	5
		Fiscal:	1.502.800	1.502.800	0	
		Seguridade:	0	0	0	
2059	Recuperação de Estradas Vicinais					
		Total:	25.500	25.500	0	0
		Fiscal:	25.500	25.500	0	
		Seguridade:	0	0	0	
2060	Manutenção da Secretaria de Agricultura, Meio Ambiente e Recursos Hídricos					
		Total:	921.500	921.500	0	3
		Fiscal:	921.500	921.500	0	
		Seguridade:	0	0	0	
2061	Manutenção das Atividades de Apoio ao Pequeno Produtor Rural					
		Total:	8.500	8.500	0	0
		Fiscal:	8.500	8.500	0	
		Seguridade:	0	0	0	


**Prefeitura Municipal de Natuba**

Secretaria de Finanças

Departamento de Contabilidade - Orçamento-Programa de 2020 - R\$ 1,00

Demonstrativo da Despesa por Ação Governamental

Código	Descrição da Ação Governamental	Esfera	Total	Direta	Indireta	%
Executivo						
062	Manutenção das Atividades da Secretaria de Turismo e Juventude					
		Total:	186.000	186.000	0	1
		Fiscal:	186.000	186.000	0	
		Seguridade:	0	0	0	
063	Manutenção da Secretaria de Transporte e Desenvolvimento Urbano					
		Total:	128.200	128.200	0	0
		Fiscal:	128.200	128.200	0	
		Seguridade:	0	0	0	
2064	Promoção de Festas Regionais					
		Total:	135.500	135.500	0	0
		Fiscal:	135.500	135.500	0	
		Seguridade:	0	0	0	
2065	Manutenção das Atividades da Secretaria de Esporte e Cultura					
		Total:	680.672	680.672	0	2
		Fiscal:	680.672	680.672	0	
		Seguridade:	0	0	0	
2066	Implantação e Desenvolvimento do Programa Segundo Tempo					
		Total:	33.500	33.500	0	0
		Fiscal:	33.500	33.500	0	
		Seguridade:	0	0	0	
2067	Manutenção da Vigilância Socioassistencial					
		Total:	9.000	9.000	0	0
		Fiscal:	0	0	0	
		Seguridade:	9.000	9.000	0	
001	Reserva de Contingência					
		Total:	228.800	228.800	0	1
		Fiscal:	228.800	228.800	0	
		Seguridade:	0	0	0	
		Total do Poder:	26.387.500	26.387.500	0	95
		Fiscal:	18.255.053	18.255.053	0	
		Seguridade:	8.132.447	8.132.447	0	
		1 - Fiscal:	19.662.853	19.662.853	0	
		2 - Seguridade:	8.132.447	8.132.447	0	
		3 - Total (1 + 2):	27.795.300	27.795.300	0	
		Intra-Orçamentária:	0	0	0	


CLAIR LEIFÃO MARTINS
 Contadora
 CRC-PB 4.395/O-7


**ROSINALVA VICENTE
 PATRÍCIO DA SILVA**
 Secretária de Finanças


**JANETE SANTOS SOUSA DA
 SILVA**
 Prefeita



Prefeitura Municipal de Natuba

Secretaria de Finanças

Departamento de Contabilidade - Orçamento-Programa de 2020 - R\$ 1,00

Demonstrativo da Despesa por Fonte de Recurso

Código	Descrição da Fonte de Recurso	Esfera	Total	Direta	Indireta	%
Legislativo						
1001	Recursos Ordinários					
		Total:	1.407.800	1.407.800	0	5
		Fiscal:	1.407.800	1.407.800	0	
		Seguridade:	0	0	0	
		Total do Poder:	1.407.800	1.407.800	0	5
		Fiscal:	1.407.800	1.407.800	0	
		Seguridade:	0	0	0	



Prefeitura Municipal de Natuba

Secretaria de Finanças

Departamento de Contabilidade - Orçamento-Programa de 2020 - R\$ 1,00

Demonstrativo da Despesa por Fonte de Recurso

Código	Descrição da Fonte de Recurso	Esfera	Total	Direta	Indireta	%
000	Executivo					
1001	Recursos Ordinários					
		Total:	8.059.855	8.059.855	0	29
		Fiscal:	7.345.155	7.345.155	0	
		Seguridade:	714.700	714.700	0	
1111	Receitas de Impostos e de Transferência de Impostos - Educação					
		Total:	1.314.819	1.314.819	0	5
		Fiscal:	1.314.819	1.314.819	0	
		Seguridade:	0	0	0	
1112	Transferências do FUNDEB 60%					
		Total:	4.397.690	4.397.690	0	16
		Fiscal:	4.397.690	4.397.690	0	
		Seguridade:	0	0	0	
1113	Transferências do FUNDEB 40%					
		Total:	2.549.698	2.549.698	0	9
		Fiscal:	2.549.698	2.549.698	0	
		Seguridade:	0	0	0	
1114	Transferências do FUNDEB 60% □ Complementação da União					
		Total:	595.830	595.830	0	2
		Fiscal:	595.830	595.830	0	
		Seguridade:	0	0	0	
1115	Transferências do FUNDEB 40% □ Complementação da União					
		Total:	349.932	349.932	0	1
		Fiscal:	349.932	349.932	0	
		Seguridade:	0	0	0	
1120	Transferência do Salário-Educação					
		Total:	327.600	327.600	0	1
		Fiscal:	327.600	327.600	0	
		Seguridade:	0	0	0	
1121	Transferências de Recursos do FNDE Referentes ao Programa Dinheiro Direto na Escola (PDDE)					
		Total:	5.000	5.000	0	0
		Fiscal:	5.000	5.000	0	
		Seguridade:	0	0	0	
1122	Transferências de Recursos do FNDE Referentes ao Programa Nacional de Alimentação Escolar (PNAE)					
		Total:	297.360	297.360	0	1
		Fiscal:	297.360	297.360	0	
		Seguridade:	0	0	0	
1123	Transferências de Recursos do FNDE Referentes ao Programa Nacional de Apoio ao Transporte Escolar (P					
		Total:	135.269	135.269	0	0
		Fiscal:	135.269	135.269	0	
		Seguridade:	0	0	0	
1124	Outras Transferências de Recursos do FNDE					
		Total:	250.000	250.000	0	1
		Fiscal:	250.000	250.000	0	
		Seguridade:	0	0	0	
1211	Receitas de Impostos e de Transferência de Impostos - Saúde					
		Total:	2.788.220	2.788.220	0	10
		Fiscal:	0	0	0	
		Seguridade:	2.788.220	2.788.220	0	



Prefeitura Municipal de Natuba

Secretaria de Finanças

Departamento de Contabilidade - Orçamento-Programa de 2020 - R\$ 1,00

Demonstrativo da Despesa por Fonte de Recurso

Código	Descrição da Fonte de Recurso	Esfera	Total	Direta	Indireta	%
Executivo						
1214	Transferências Fundo a Fundo de Recursos do SUS provenientes do Governo Federal - Bloco de Custeio d					
	Total:		2.872.165	2.872.165	0	10
	Fiscal:		0	0	0	
	Seguridade:		2.872.165	2.872.165	0	
1215	Transferências Fundo a Fundo de Recursos do SUS provenientes do Governo Federal - Bloco de Investime					
	Total:		400.000	400.000	0	1
	Fiscal:		0	0	0	
	Seguridade:		400.000	400.000	0	
1220	Transferências de Convênios ou de Contratos de Repasse vinculados à Saúde					
	Total:		502.000	502.000	0	2
	Fiscal:		0	0	0	
	Seguridade:		502.000	502.000	0	
1311	Transferência de Recursos do Fundo Nacional de Assistência Social - FNAS					
	Total:		694.362	694.362	0	2
	Fiscal:		0	0	0	
	Seguridade:		694.362	694.362	0	
1312	Transferências de Convênios - Assistência Social					
	Total:		161.000	161.000	0	1
	Fiscal:		0	0	0	
	Seguridade:		161.000	161.000	0	
1510	Outras Transferências de Convênios ou Contratos de Repasse da União					
	Total:		631.500	631.500	0	2
	Fiscal:		631.500	631.500	0	
	Seguridade:		0	0	0	
1520	Outras Transferências de Convênios ou Contratos de Repasse dos Estados					
	Total:		41.200	41.200	0	0
	Fiscal:		41.200	41.200	0	
	Seguridade:		0	0	0	
1610	Contribuição de Intervenção no Domínio Econômico - CIDE					
	Total:		14.000	14.000	0	0
	Fiscal:		14.000	14.000	0	
	Seguridade:		0	0	0	
	Total do Poder:		26.387.500	26.387.500	0	95
	Fiscal:		18.255.053	18.255.053	0	
	Seguridade:		8.132.447	8.132.447	0	
	1 - Fiscal:		19.662.853	19.662.853	0	
	2 - Seguridade:		8.132.447	8.132.447	0	
	3 - Total (1 + 2):		27.795.300	27.795.300	0	
	Intra-Orçamentária:		0	0	0	


CLAIR LEIFÃO MARTINS
Contadora
CRC-PB 4.395/O-7


ROSINALVA VICENTE
PATRÍCIO DA SILVA
Secretária de Finanças


JANETE SANTOS SOUSA DA
SILVA
Prefeita



Prefeitura Municipal de Natuba

Secretaria de Finanças

Departamento de Contabilidade - Orçamento-Programa de 2020 - R\$ 1,00

Demonstrativo da Despesa por Função

Código	Descrição da Função	Esfera	Total	Direta	Indireta	%
Legislativo						
01	Legislativa					
		Total:	1.407.800	1.407.800	0	5
		Fiscal:	1.407.800	1.407.800	0	
		Seguridade:	0	0	0	
		Total do Poder:	1.407.800	1.407.800	0	5
		Fiscal:	1.407.800	1.407.800	0	
		Seguridade:	0	0	0	



Prefeitura Municipal de Natuba

Secretaria de Finanças

Departamento de Contabilidade - Orçamento-Programa de 2020 - R\$ 1,00

Demonstrativo da Despesa por Função

Código	Descrição da Função	Esfera	Total	Direta	Indireta	%
Executivo						
02	Judiciário					
		Total:	182.000	182.000	0	1
		Fiscal:	182.000	182.000	0	
		Seguridade:	0	0	0	
04	Administração					
		Total:	2.589.683	2.589.683	0	9
		Fiscal:	2.589.683	2.589.683	0	
		Seguridade:	0	0	0	
08	Assistência Social					
		Total:	1.564.562	1.564.562	0	6
		Fiscal:	0	0	0	
		Seguridade:	1.564.562	1.564.562	0	
10	Saúde					
		Total:	6.567.885	6.567.885	0	24
		Fiscal:	0	0	0	
		Seguridade:	6.567.885	6.567.885	0	
11	Trabalho					
		Total:	8.500	8.500	0	0
		Fiscal:	8.500	8.500	0	
		Seguridade:	0	0	0	
12	Educação					
		Total:	10.272.898	10.272.898	0	37
		Fiscal:	10.272.898	10.272.898	0	
		Seguridade:	0	0	0	
13	Cultura					
		Total:	680.672	680.672	0	2
		Fiscal:	680.672	680.672	0	
		Seguridade:	0	0	0	
14	Direitos da Cidadania					
		Total:	9.500	9.500	0	0
		Fiscal:	9.500	9.500	0	
		Seguridade:	0	0	0	
15	Urbanismo					
		Total:	1.858.800	1.858.800	0	7
		Fiscal:	1.858.800	1.858.800	0	
		Seguridade:	0	0	0	
18	Gestão Ambiental					
		Total:	921.500	921.500	0	3
		Fiscal:	921.500	921.500	0	
		Seguridade:	0	0	0	
20	Agricultura					
		Total:	268.500	268.500	0	1
		Fiscal:	268.500	268.500	0	
		Seguridade:	0	0	0	
23	Comércio e Serviços					
		Total:	321.500	321.500	0	1
		Fiscal:	321.500	321.500	0	
		Seguridade:	0	0	0	



Prefeitura Municipal de Natuba

Secretaria de Finanças

Departamento de Contabilidade - Orçamento-Programa de 2020 - R\$ 1,00

Demonstrativo da Despesa por Função

Código	Descrição da Função	Esfera	Total	Direta	Indireta	%
Executivo						
26	Transporte					
		Total:	153.700	153.700	0	1
		Fiscal:	153.700	153.700	0	
		Seguridade:	0	0	0	
27	Desporto e Lazer					
		Total:	33.500	33.500	0	0
		Fiscal:	33.500	33.500	0	
		Seguridade:	0	0	0	
28	Encargos Especiais					
		Total:	725.500	725.500	0	3
		Fiscal:	725.500	725.500	0	
		Seguridade:	0	0	0	
99	Reserva de Contingência					
		Total:	228.800	228.800	0	1
		Fiscal:	228.800	228.800	0	
		Seguridade:	0	0	0	
Total do Poder:			26.387.500	26.387.500	0	95
Fiscal:			18.255.053	18.255.053	0	
Seguridade:			8.132.447	8.132.447	0	
1 - Fiscal:			19.662.853	19.662.853	0	
2 - Seguridade:			8.132.447	8.132.447	0	
3 - Total (1 + 2):			27.795.300	27.795.300	0	
Intra-Orçamentária:			0	0	0	


CLAIR LEIFÃO MARTINS
Contadora
CRC-PB 4.395/O-7

ROSINALVA VICENTE
PATRÍCIO DA SILVA
Secretária de Finanças


JANETE SANTOS SOUSA DA
SILVA
Prefeita



Prefeitura Municipal de Natuba

Secretaria de Finanças

Departamento de Contabilidade - Orçamento-Programa de 2020 - R\$ 1,00

Demonstrativo da Despesa por Órgão e Funções - ANEXO IX - LF nº 4.320/64

Unidade Orçamentária	Funções	Valor	%
Câmara Municipal		1.407.800	5
	Legislativa	1.407.800	
Secretaria do Governo Municipal		436.200	2
	Administração	418.200	
	Trabalho	8.500	
	Direitos da Cidadania	9.500	
Secretaria de Administração		1.611.000	6
	Administração	1.611.000	
Secretaria de Finanças		1.373.983	1
	Judiciário	182.000	
	Administração	466.483	
	Encargos Especiais	725.500	
Secretaria Distrital Municipal		94.000	0
	Administração	94.000	
Secretaria da Educação		10.272.898	37
	Educação	10.272.898	
Secretaria de Saúde		1.807.291	7
	Saúde	1.807.291	
Fundo Municipal de Saúde		4.760.594	17
	Saúde	4.760.594	
Secretaria de Assistência e Desenvolvimento Social		609.700	2
	Assistência Social	609.700	
Fundo Municipal de Assistência Social		954.862	3
	Assistência Social	954.862	
Secretaria de Obras, Serviços Urbanos e Habitação		1.833.300	7
	Urbanismo	1.807.800	
	Transporte	25.500	
Secretaria de Agricultura, Meio Ambiente e Recursos Hídricos		1.190.000	3
	Gestão Ambiental	921.500	
	Agricultura	268.500	
Secretaria de Turismo e Juventude		186.000	1
	Comércio e Serviços	186.000	
Secretaria de Transporte e Desenvolvimento Urbano		128.200	0
	Transporte	128.200	
Secretaria de Esporte e Cultura		900.672	2
	Cultura	680.672	
	Urbanismo	51.000	
	Comércio e Serviços	135.500	
	Desporto e Lazer	33.500	

gentes




Prefeitura Municipal de Natuba

Secretaria de Finanças

Departamento de Contabilidade - Orçamento-Programa de 2020 - R\$ 1,00

Demonstrativo da Despesa por Órgão e Funções - ANEXO IX - LF nº 4.320/64

Unidade Orçamentária	Funções	Valor	%
Reserva de Contingência		228.800	1
	Reserva de Contingência	228.800	
		Total:	27.795.300
		Intra-Orçamentária:	0


CLAIR LEITAO MARTINS
Contadora
CRC-PB 4.395/O-7


ROSINALVA VICENTE
PATRICIO DA SILVA
Secretária de Finanças

JANETE SANTOS SOUSA DA
SILVA
Prefeita





Prefeitura Municipal de Natuba

Secretaria de Finanças

Departamento de Contabilidade - Orçamento-Programa de 2020 - R\$ 1,00

Demonstrativo da Despesa por Órgão e Unidade Orçamentária

Código	Descrição	Esfera	Total	Direta	Indireta	%
01	Legislativo					
01.010	Câmara Municipal					
		Total:	1.407.800	1.407.800	0	5
		Fiscal:	1.407.800	1.407.800	0	
		Seguridade:	0	0	0	



Prefeitura Municipal de Natuba

Secretaria de Finanças

Departamento de Contabilidade - Orçamento-Programa de 2020 - R\$ 1,00

Demonstrativo da Despesa por Órgão e Unidade Orçamentária

Código	Descrição	Esfera	Total	Direta	Indireta	%
02	Executivo					
02.010	Secretaria do Governo Municipal					
		Total:	436.200	436.200	0	2
		Fiscal:	436.200	436.200	0	
		Seguridade:	0	0	0	
02.020	Secretaria de Administração					
		Total:	1.611.000	1.611.000	0	6
		Fiscal:	1.611.000	1.611.000	0	
		Seguridade:	0	0	0	
02.030	Secretaria de Finanças					
		Total:	1.373.983	1.373.983	0	5
		Fiscal:	1.373.983	1.373.983	0	
		Seguridade:	0	0	0	
02.040	Secretaria Distrital Municipal					
		Total:	94.000	94.000	0	0
		Fiscal:	94.000	94.000	0	
		Seguridade:	0	0	0	
02.050	Secretaria da Educação					
		Total:	10.272.898	10.272.898	0	37
		Fiscal:	10.272.898	10.272.898	0	
		Seguridade:	0	0	0	
02.060	Secretaria de Saúde					
		Total:	1.807.291	1.807.291	0	7
		Fiscal:	0	0	0	
		Seguridade:	1.807.291	1.807.291	0	
02.070	Fundo Municipal de Saúde					
		Total:	4.760.594	4.760.594	0	17
		Fiscal:	0	0	0	
		Seguridade:	4.760.594	4.760.594	0	
02.080	Secretaria de Assistência e Desenvolvimento Social					
		Total:	609.700	609.700	0	2
		Fiscal:	0	0	0	
		Seguridade:	609.700	609.700	0	
02.090	Fundo Municipal de Assistência Social					
		Total:	954.862	954.862	0	3
		Fiscal:	0	0	0	
		Seguridade:	954.862	954.862	0	
02.100	Secretaria de Obras, Serviços Urbanos e Habitação					
		Total:	1.833.300	1.833.300	0	7
		Fiscal:	1.833.300	1.833.300	0	
		Seguridade:	0	0	0	
02.110	Secretaria de Agricultura, Meio Ambiente e Recursos Hídricos					
		Total:	1.190.000	1.190.000	0	4
		Fiscal:	1.190.000	1.190.000	0	
		Seguridade:	0	0	0	
02.120	Secretaria de Turismo e Juventude					
		Total:	186.000	186.000	0	1
		Fiscal:	186.000	186.000	0	
		Seguridade:	0	0	0	

fonto



Prefeitura Municipal de Natuba

Secretaria de Finanças

Departamento de Contabilidade - Orçamento-Programa de 2020 - R\$ 1,00

Demonstrativo da Despesa por Órgão e Unidade Orçamentária

Código	Descrição	Esfera	Total	Direta	Indireta	%
02	Executivo					
02.130	Secretaria de Transporte e Desenvolvimento Urbano					
		Total:	128.200	128.200	0	0
		Fiscal:	128.200	128.200	0	
		Seguridade:	0	0	0	
02.140	Secretaria de Esporte e Cultura					
		Total:	900.672	900.672	0	3
		Fiscal:	900.672	900.672	0	
		Seguridade:	0	0	0	
09.999	Reserva de Contingência					
		Total:	228.800	228.800	0	1
		Fiscal:	228.800	228.800	0	
		Seguridade:	0	0	0	
		1 - Fiscal:	19.662.853	19.662.853	0	
		2 - Seguridade:	8.132.447	8.132.447	0	
		3 - Total (1 + 2):	27.795.300	27.795.300	0	
		Intra-Orçamentária:	0	0	0	


CLAIR LEIFAO MARTINS
Contadora
CRC-PB 4.395/O-7

ROSINALVA VICENTE
PATRÍCIO DA SILVA
Secretária de Finanças


JANETE SANTOS SOUSA DA
SILVA
Prefeita



Prefeitura Municipal de Natuba

Secretaria de Finanças

Departamento de Contabilidade - Orçamento-Programa de 2020 - R\$ 1,00

Demonstrativo da Despesa por Órgão

Código	Descrição do Órgão	Esfera	Total	Direta	Indireta	%
Legislativo						
1.010	Câmara Municipal					
		Total:	1.407.800	1.407.800	0	5
		Fiscal:	1.407.800	1.407.800	0	
		Seguridade:	0	0	0	
		Total do Poder:	1.407.800	1.407.800	0	5
		Fiscal:	1.407.800	1.407.800	0	
		Seguridade:	0	0	0	



Prefeitura Municipal de Natuba

Secretaria de Finanças

Departamento de Contabilidade - Orçamento-Programa de 2020 - R\$ 1,00

Demonstrativo da Despesa por Órgão

Código	Descrição do Órgão	Esfera	Total	Direta	Indireta	%
Executivo						
01.010	Secretaria do Governo Municipal					
		Total:	436.200	436.200	0	2
		Fiscal:	436.200	436.200	0	
		Seguridade:	0	0	0	
01.020	Secretaria de Administração					
		Total:	1.611.000	1.611.000	0	6
		Fiscal:	1.611.000	1.611.000	0	
		Seguridade:	0	0	0	
02.030	Secretaria de Finanças					
		Total:	1.373.983	1.373.983	0	5
		Fiscal:	1.373.983	1.373.983	0	
		Seguridade:	0	0	0	
02.040	Secretaria Distrital Municipal					
		Total:	94.000	94.000	0	0
		Fiscal:	94.000	94.000	0	
		Seguridade:	0	0	0	
02.050	Secretaria da Educação					
		Total:	10.272.898	10.272.898	0	37
		Fiscal:	10.272.898	10.272.898	0	
		Seguridade:	0	0	0	
03.060	Secretaria de Saúde					
		Total:	1.807.291	1.807.291	0	7
		Fiscal:	0	0	0	
		Seguridade:	1.807.291	1.807.291	0	
03.070	Fundo Municipal de Saúde					
		Total:	4.760.594	4.760.594	0	17
		Fiscal:	0	0	0	
		Seguridade:	4.760.594	4.760.594	0	
03.080	Secretaria de Assistência e Desenvolvimento Social					
		Total:	609.700	609.700	0	2
		Fiscal:	0	0	0	
		Seguridade:	609.700	609.700	0	
02.090	Fundo Municipal de Assistência Social					
		Total:	954.862	954.862	0	3
		Fiscal:	0	0	0	
		Seguridade:	954.862	954.862	0	
02.100	Secretaria de Obras, Serviços Urbanos e Habitação					
		Total:	1.833.300	1.833.300	0	7
		Fiscal:	1.833.300	1.833.300	0	
		Seguridade:	0	0	0	
02.110	Secretaria de Agricultura, Meio Ambiente e Recursos Hídricos					
		Total:	1.190.000	1.190.000	0	4
		Fiscal:	1.190.000	1.190.000	0	
		Seguridade:	0	0	0	
03.120	Secretaria de Turismo e Juventude					
		Total:	186.000	186.000	0	1
		Fiscal:	186.000	186.000	0	
		Seguridade:	0	0	0	



Prefeitura Municipal de Natuba

Secretaria de Finanças

Departamento de Contabilidade - Orçamento-Programa de 2020 - R\$ 1,00

Demonstrativo da Despesa por Órgão

Código	Descrição do Órgão	Esfera	Total	Direta	Indireta	%
Executivo						
03.130	Secretaria de Transporte e Desenvolvimento Urbano					
		Total:	128.200	128.200	0	0
		Fiscal:	128.200	128.200	0	
		Seguridade:	0	0	0	
03.140	Secretaria de Esporte e Cultura					
		Total:	900.672	900.672	0	3
		Fiscal:	900.672	900.672	0	
		Seguridade:	0	0	0	
03.999	Reserva de Contingência					
		Total:	228.800	228.800	0	1
		Fiscal:	228.800	228.800	0	
		Seguridade:	0	0	0	
Total do Poder:			26.387.500	26.387.500	0	95
Fiscal:			18.255.053	18.255.053	0	
Seguridade:			8.132.447	8.132.447	0	
1 - Fiscal:			19.662.853	19.662.853	0	
2 - Seguridade:			8.132.447	8.132.447	0	
3 - Total (1 + 2):			27.795.300	27.795.300	0	
Intra-Orçamentária:			0	0	0	


 CLAIR LEIFÃO MARTINS
 Contadora
 CRC-PB 4.395/O-7


 ROSINALVA VICENTE
 PATRÍCIO DA SILVA
 Secretária de Finanças


 JANEYRE SANTOS SOUSA DA
 SILVA
 Prefeita



Prefeitura Municipal de Natuba

Secretaria de Finanças

Departamento de Contabilidade - Orçamento-Programa de 2020 - R\$ 1,00

Demonstrativo da Despesa por Programa

Código	Descrição do Programa	Esfera	Total	Direta	Indireta	%
Legislativo						
002	Programa de Apoio Administrativo do Poder Legislativo					
		Total:	1.407.800	1.407.800	0	5
		Fiscal:	1.407.800	1.407.800	0	
		Seguridade:	0	0	0	
		Total do Poder:	1.407.800	1.407.800	0	5
		Fiscal:	1.407.800	1.407.800	0	
		Seguridade:	0	0	0	



Prefeitura Municipal de Natuba

Secretaria de Finanças

Departamento de Contabilidade - Orçamento-Programa de 2020 - R\$ 1,00

Demonstrativo da Despesa por Programa

Código	Descrição do Programa	Esfera	Total	Direta	Indireta	%
Recutivo						
001	Gestão de Encargos Especiais					
		Total:	907.500	907.500	0	3
		Fiscal:	907.500	907.500	0	
		Seguridade:	0	0	0	
001	A Saúde que Temos e a Saúde que Queremos					
		Total:	5.275.594	5.275.594	0	19
		Fiscal:	0	0	0	
		Seguridade:	5.275.594	5.275.594	0	
002	Educação de Qualidade para Todos					
		Total:	10.200.726	10.200.726	0	37
		Fiscal:	10.200.726	10.200.726	0	
		Seguridade:	0	0	0	
003	Desenvolvimento da Agricultura Sustentável e Bem Estar Socioambiental					
		Total:	268.500	268.500	0	1
		Fiscal:	268.500	268.500	0	
		Seguridade:	0	0	0	
1004	Qualidade de Gestão com Mudança Social					
		Total:	1.175.862	1.175.862	0	4
		Fiscal:	0	0	0	
		Seguridade:	1.175.862	1.175.862	0	
1005	Cidade Limpa Desejo de Todos					
		Total:	550.500	550.500	0	2
		Fiscal:	550.500	550.500	0	
		Seguridade:	0	0	0	
2001	Gestão Inovadora					
		Total:	8.008.818	8.008.818	0	29
		Fiscal:	6.327.827	6.327.827	0	
		Seguridade:	1.680.991	1.680.991	0	
		Total do Poder:	26.387.500	26.387.500	0	95
		Fiscal:	18.255.053	18.255.053	0	
		Seguridade:	8.132.447	8.132.447	0	
		1 - Fiscal:	19.662.853	19.662.853	0	
		2 - Seguridade:	8.132.447	8.132.447	0	
		3 - Total (1 + 2):	27.795.300	27.795.300	0	
		Intra-Orçamentária:	0	0	0	


CLAIR LEIFÃO MARTINS
Contadora
CRC-PB 4.395/O-7


ROSINAELVA VICENTE
PATRÍCIO DA SILVA
Secretária de Finanças


JANETE SANTOS SOUSA DA
SILVA
Prefeita